

平成 21 年 11 月 19 日
 職業安定局若年者雇用対策室
 (担当・内線)
 室 長 田中 佐智子 (5862)
 室長補佐 小野 聡 (5333)
 (電話代表) 03-5253-1111
 (夜間直通) 03-3597-0331
 (F A X) 03-3502-0516

**平成21年度大学等卒業予定者の就職内定状況調査(平成21年10月1日現在)について
 ~大学等卒業予定者の就職環境は厳しい状況に~**

厚生労働省及び文部科学省では、平成22年3月大学等卒業予定者の就職内定状況等を共同で調査し、このほど平成21年10月1日現在の状況を取りまとめた。

その概要は次のとおりである。

- (1) 大学の就職内定率は62.5%で、前年同期を7.4ポイント下回る。男女別にみると、男子は63.3% (前年同期を6.5ポイント下回る)、女子は61.6% (前年同期を8.5ポイント下回る)。
- (2) 短期大学の就職内定率(女子学生のみ)は29.0%で、前年同期を10.4ポイント下回る。
- (3) 高等専門学校就職内定率(男子学生のみ)は94.7%で前年同期を0.1ポイント下回る。
- (4) 専修学校(専門課程)の就職内定率は43.4%で前年同期を2.8ポイント下回る。

※1 調査対象、調査方法等

全国の大学、短期大学、高等専門学校、専修学校の中から、設置者・地域の別等を考慮して抽出した112校についての調査。調査校の内訳は、国立大学21校、公立大学3校、私立大学38校、短期大学20校、高等専門学校10校、専修学校20校。

調査対象人員は、6,250人(大学、短期大学、高等専門学校併せて5,690人、専修学校560人)。

各大学等において、所定の調査対象学生を抽出した後、電話・面接等の方法により、性別、就職希望の有無、内定状況等につき調査。なお、内定率とは、就職希望者に占める内定取得者の割合。

※2 調査時期及び発表時期

	調査時期	発表時期
平成21年	10月1日 …	11月19日
	12月1日 …	1月中旬
平成22年	2月1日 …	3月中旬
	4月1日 …	5月中旬

[参考]

○平成22年3月卒業予定者数

・大 学 56万人
 ・短 大 7万1千人
 ・高 専 1万1千人
 ・専修学校 26万2千人

○うち就職希望者数

・大 学 42万8千人
 ・短 大 5万7千人
 ・高 専 6千人
 ・専修学校 24万1千人

○うち就職(内定)者数

・大 学 26万8千人
 ・短 大 1万6千人
 ・高 専 5千7百人
 ・専修学校 10万5千人

注)卒業予定者数は、文部科学省「学校基本調査」(速報値)より推計した数値であり、就職希望者数及び就職(内定)者数は本調査結果より推計した数値である。

第1表 大学、短期大学及び高等専門学校の様況

[全体]

区 分		就職希望率	就職内定率	〈参 考〉 前年度卒業学生の就職率 (平成21.4.1現在調査の結果)
大 学		76.4% (▲ 0.9)	62.5% (▲ 7.4)	95.7%
うち	国公立	56.9% (2.0)	71.3% (▲ 1.9)	96.6%
	私立	86.0% (▲ 2.4)	59.6% (▲ 9.4)	95.4%
短 期 大 学		79.6% (0.9)	29.0% (▲ 10.4)	94.5%
高等専門学校		56.8% (4.0)	94.7% (▲ 0.1)	100.0%
総 計		75.3% (▲ 0.4)	61.0% (▲ 7.3)	95.8%

[男子]

区 分		就職希望率	就職内定率	〈参 考〉 前年度卒業学生の就職率 (平成21.4.1現在調査の結果)
大 学		71.3% (▲ 0.4)	63.3% (▲ 6.5)	95.9%
うち	国公立	48.2% (1.9)	69.0% (▲ 4.0)	96.6%
	私立	83.6% (▲ 1.8)	61.5% (▲ 7.4)	95.7%
高等専門学校		56.8% (4.0)	94.7% (▲ 0.1)	100.0%
総 計		69.4% (0.1)	66.5% (▲ 5.7)	96.3%

[女子]

区 分		就職希望率	就職内定率	〈参 考〉 前年度卒業学生の就職率 (平成21.4.1現在調査の結果)
大 学		83.4% (▲ 1.6)	61.6% (▲ 8.5)	95.4%
うち	国公立	70.6% (2.0)	73.8% (0.5)	96.5%
	私立	89.1% (▲ 3.2)	57.3% (▲ 11.7)	95.1%
短 期 大 学		79.6% (0.9)	29.0% (▲ 10.4)	94.5%
総 計		82.7% (▲ 1.0)	55.1% (▲ 9.0)	95.3%

[大学 文理別就職内定率]

区 分		文 系	理 系
大 学		61.2% (▲ 9.2)	68.5% (0.4)
うち	国公立	71.0% (▲ 5.1)	71.8% (4.1)
	私立	58.7% (▲ 10.3)	65.7% (▲ 2.8)

[大学 地域別就職内定状況]

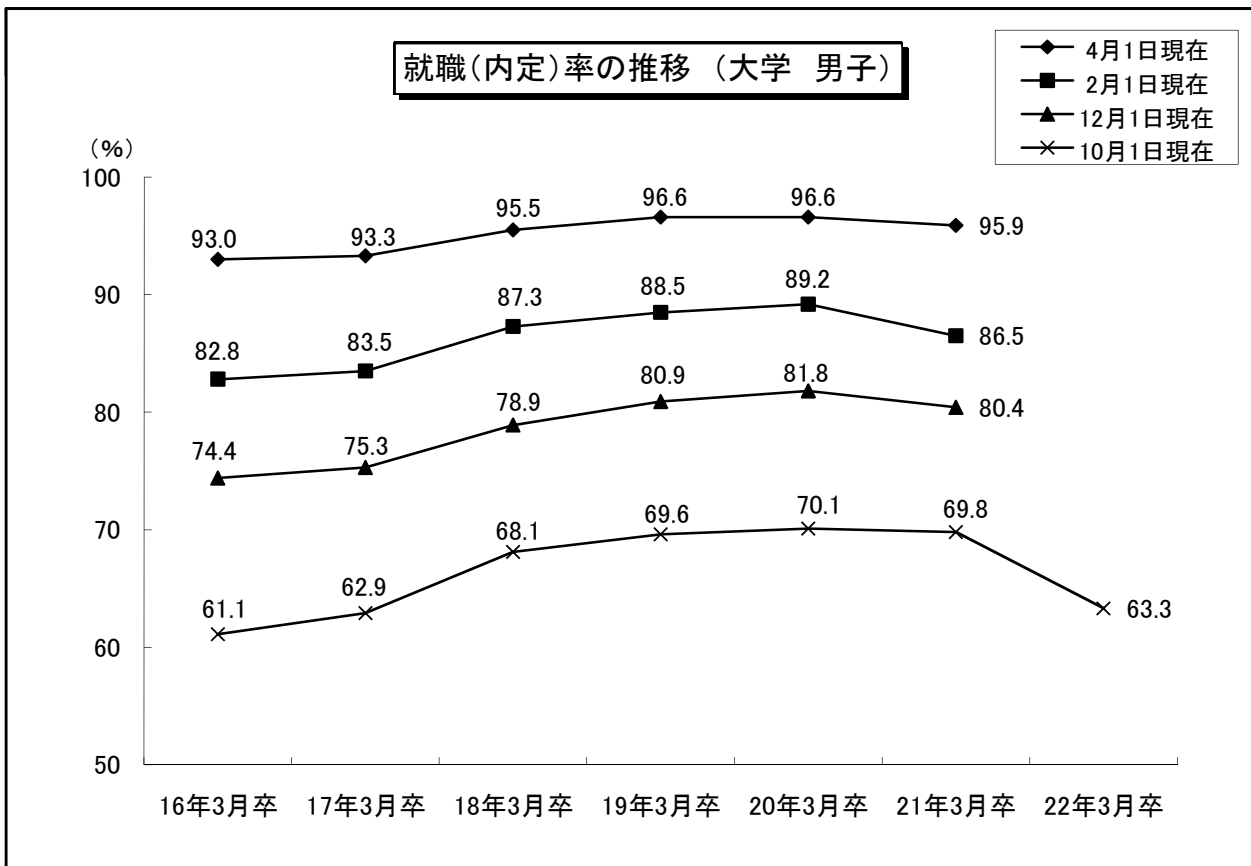
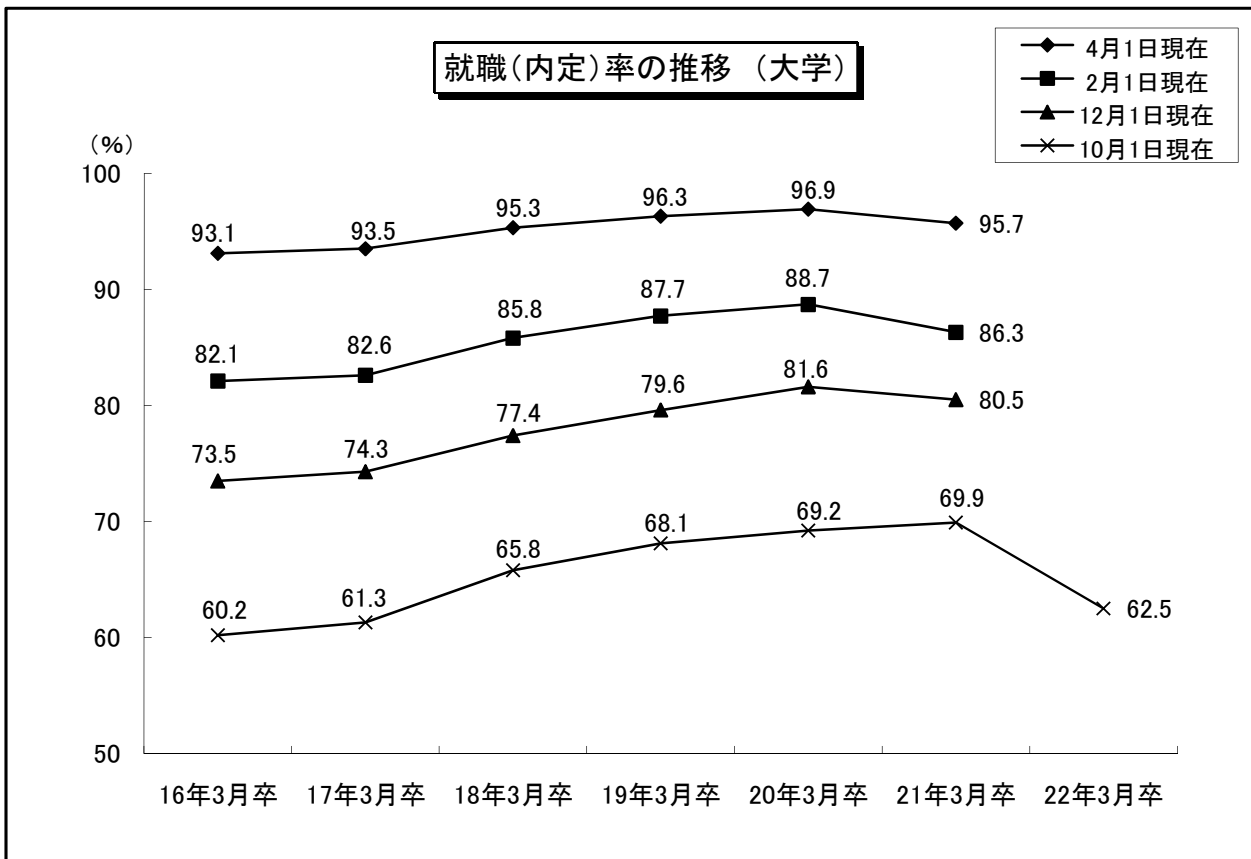
地 域	就職内定率	地 域	就職内定率
北海道・東北地区	60.6% (0.3)	近畿地区	65.1% (▲ 7.2)
関東地区	62.9% (▲ 10.5)	中国・四国地区	59.7% (▲ 7.8)
中部地区	61.4% (▲ 6.8)	九州地区	59.7% (▲ 6.0)

注 ()内は、前年同期との差である。

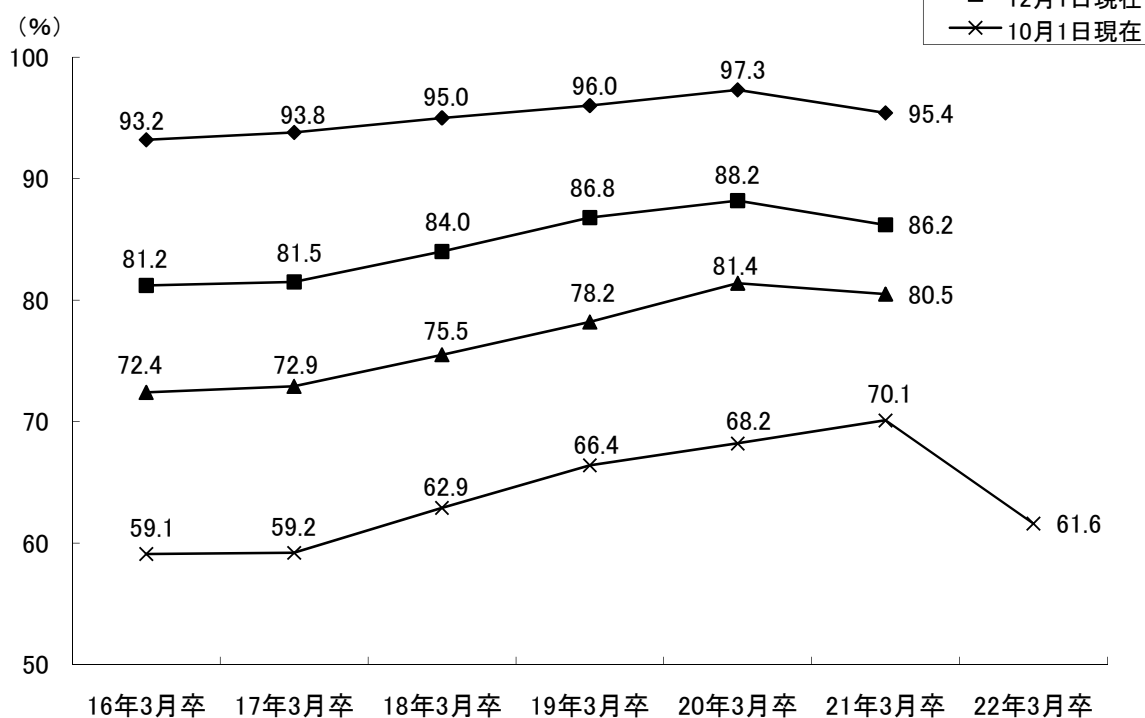
第2表 専修学校(専門課程)の状況

区 分		就職希望率	就職内定率	〈参 考〉 前年度卒業学生の就職率 (平成21.4.1現在調査の結果)
専 修 学 校		91.8% (▲ 3.7)	43.4% (▲ 2.8)	91.8%
うち	男 子	92.0% (▲ 3.9)	45.6% (▲ 2.8)	92.2%
	女 子	91.6% (▲ 3.6)	41.2% (▲ 2.8)	91.4%

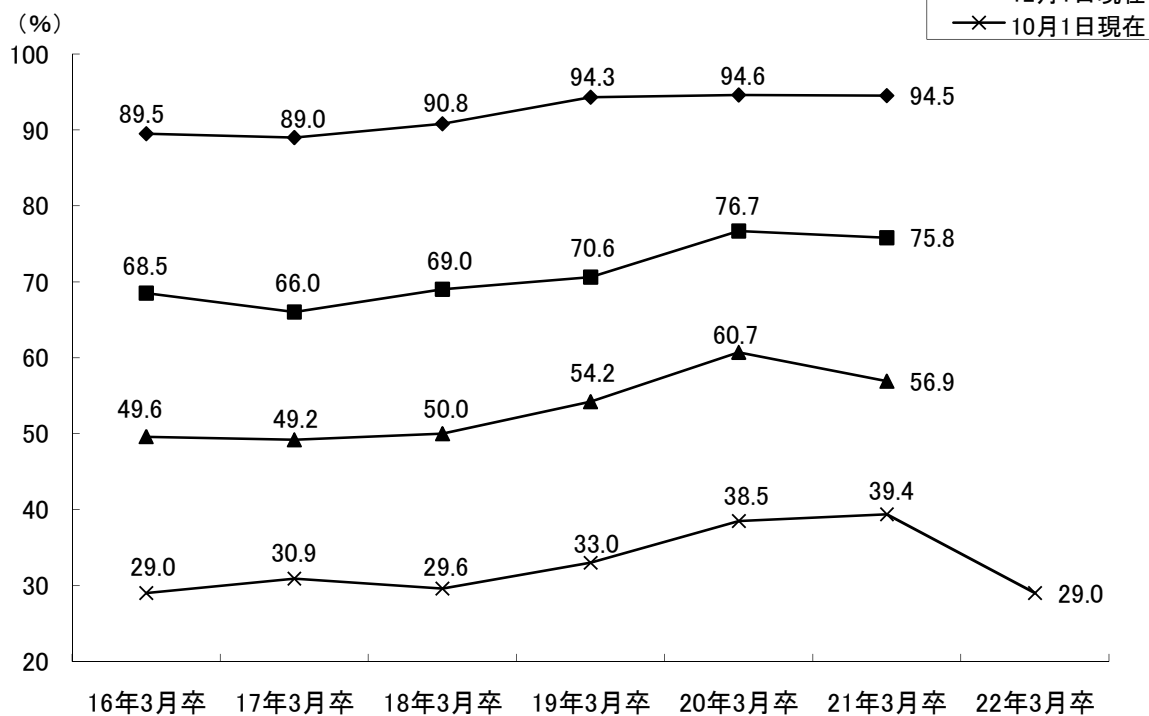
注 ()内は、前年同期との差である。

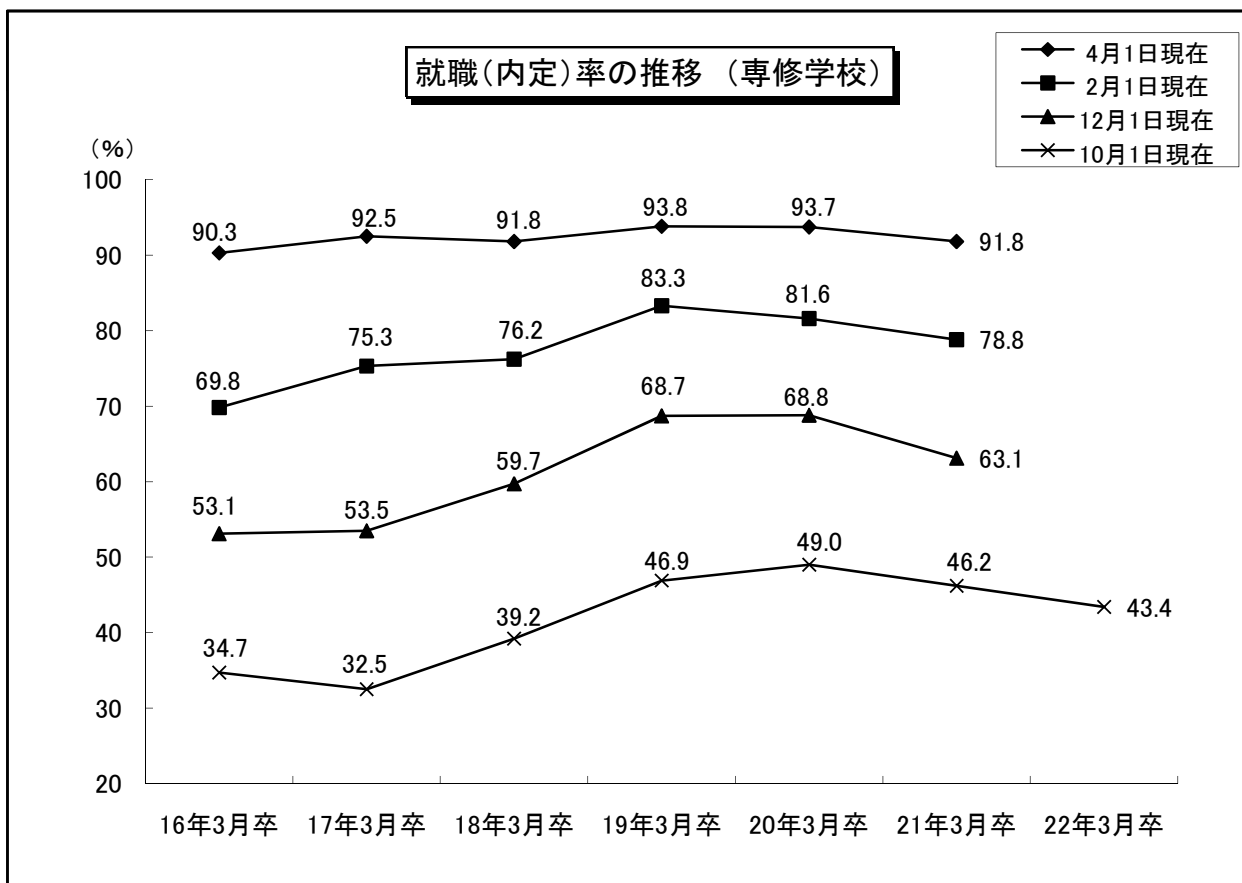
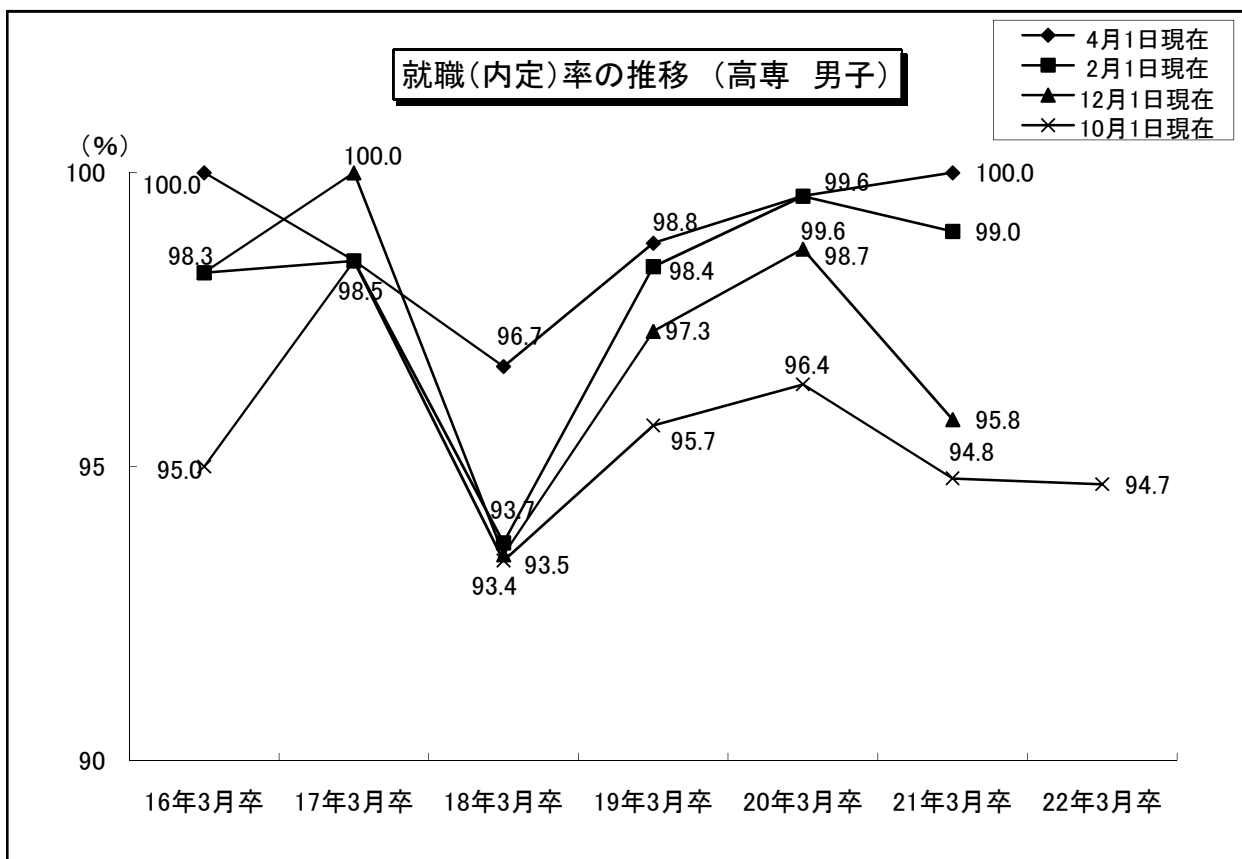


就職(内定)率の推移 (大学 女子)



就職(内定)率の推移 (短大 女子)





大学、短期大学及び高等専門学校卒業者の10月1日現在の就職内定状況調査の推移

○就職内定率

【全体】

区分	平成8年10月	平成9年10月	平成10年10月	平成11年10月	平成12年10月	平成13年10月	平成14年10月	平成15年10月	平成16年10月	平成17年10月	平成18年10月	平成19年10月	平成20年10月	平成21年10月
大学	69.9% (0.1)	73.6% (3.7)	67.5% (▲6.1)	63.6% (▲3.9)	63.7% (0.1)	65.0% (1.3)	64.1% (▲0.9)	60.2% (▲3.9)	61.3% (1.1)	65.8% (4.5)	68.1% (2.3)	69.2% (1.1)	69.9% (0.7)	62.5% (▲7.4)
うち 国公立	65.8% (▲1.1)	67.6% (1.8)	65.0% (▲2.6)	65.2% (0.2)	68.7% (3.5)	65.5% (▲3.2)	62.6% (▲2.9)	63.4% (0.8)	62.8% (▲0.6)	66.3% (3.5)	70.3% (4.0)	73.5% (3.2)	73.2% (▲0.3)	71.3% (▲1.9)
私立	71.4% (0.6)	75.6% (4.2)	68.3% (▲7.3)	63.1% (▲5.2)	62.1% (▲1.0)	64.9% (2.8)	64.6% (▲0.3)	59.3% (▲5.3)	60.9% (1.6)	65.6% (4.7)	67.5% (1.9)	67.9% (0.4)	69.0% (1.1)	59.6% (▲9.4)
短期大学	46.8% (5.6)	47.0% (0.2)	38.8% (▲8.2)	36.5% (▲2.3)	36.6% (0.1)	36.6% (0.0)	36.1% (▲0.5)	29.0% (▲7.1)	30.9% (1.9)	29.6% (▲1.3)	33.0% (3.4)	38.5% (5.5)	39.4% (0.9)	29.0% (▲10.4)
高等専門学校	93.4% (4.4)	94.6% (1.2)	95.9% (1.3)	95.9% (0.0)	91.9% (▲4.0)	92.1% (0.2)	93.9% (1.8)	95.0% (1.1)	98.5% (3.5)	93.4% (▲5.1)	95.7% (2.3)	96.4% (0.7)	94.8% (▲1.6)	94.7% (▲0.1)
総計	67.9% (0.1)	71.2% (3.3)	65.0% (▲6.2)	61.3% (▲3.7)	61.2% (▲0.1)	62.5% (1.3)	61.7% (▲0.8)	57.5% (▲4.2)	58.7% (1.2)	62.3% (3.6)	66.4% (4.1)	67.6% (1.2)	68.3% (0.7)	61.0% (▲7.3)

【男子】

区分	平成8年10月	平成9年10月	平成10年10月	平成11年10月	平成12年10月	平成13年10月	平成14年10月	平成15年10月	平成16年10月	平成17年10月	平成18年10月	平成19年10月	平成20年10月	平成21年10月
大学	73.9% (0.0)	76.4% (2.5)	71.3% (▲5.1)	66.4% (▲4.9)	66.0% (▲0.4)	67.6% (1.6)	67.0% (▲0.6)	61.1% (▲5.9)	62.9% (1.8)	68.1% (5.2)	69.6% (1.5)	70.1% (0.5)	69.8% (▲0.3)	63.3% (▲6.5)
うち 国公立	67.7% (▲2.0)	70.3% (2.6)	68.6% (▲1.7)	67.6% (▲1.0)	68.3% (0.7)	66.4% (▲1.9)	64.8% (▲1.6)	65.2% (0.4)	66.3% (1.1)	69.7% (3.4)	71.4% (1.7)	76.8% (5.4)	73.0% (▲3.8)	69.0% (▲4.0)
私立	76.1% (0.7)	78.7% (2.6)	72.2% (▲6.5)	66.0% (▲6.2)	65.3% (▲0.7)	68.0% (2.7)	67.6% (▲0.4)	60.0% (▲7.6)	62.1% (2.1)	67.7% (5.6)	69.1% (1.4)	68.0% (▲1.1)	68.9% (0.9)	61.5% (▲7.4)
高等専門学校	93.4% (4.4)	94.6% (1.2)	95.9% (1.3)	95.9% (0.0)	91.9% (▲4.0)	92.1% (0.2)	93.9% (1.8)	95.0% (1.1)	98.5% (3.5)	93.4% (▲5.1)	95.7% (2.3)	96.4% (0.7)	94.8% (▲1.6)	94.7% (▲0.1)
総計	74.5% (0.1)	77.0% (2.5)	72.0% (▲5.0)	67.3% (▲4.7)	66.7% (▲0.6)	68.3% (1.6)	67.8% (▲0.5)	62.1% (▲5.7)	64.1% (2.0)	68.9% (4.8)	72.7% (3.8)	72.7% (0.0)	72.2% (▲0.5)	66.5% (▲5.7)

【女子】

区分	平成8年10月	平成9年10月	平成10年10月	平成11年10月	平成12年10月	平成13年10月	平成14年10月	平成15年10月	平成16年10月	平成17年10月	平成18年10月	平成19年10月	平成20年10月	平成21年10月
大学	61.1% (0.1)	67.3% (6.2)	59.2% (▲8.1)	57.7% (▲1.5)	59.7% (2.0)	60.6% (0.9)	60.1% (▲0.5)	59.1% (▲1.0)	59.2% (0.1)	62.9% (3.7)	66.4% (3.5)	68.2% (1.8)	70.1% (1.9)	61.6% (▲8.5)
うち 国公立	61.4% (0.4)	61.5% (0.1)	57.1% (▲4.4)	59.8% (2.7)	69.5% (9.7)	64.0% (▲5.5)	59.6% (▲4.4)	61.0% (1.4)	58.7% (▲2.3)	62.4% (3.7)	69.2% (6.8)	69.9% (0.7)	73.3% (3.4)	73.8% (0.5)
私立	61.0% (0.0)	69.2% (8.2)	59.9% (▲9.3)	57.1% (▲2.8)	56.9% (▲0.2)	59.7% (2.8)	60.2% (0.5)	58.5% (▲1.7)	59.4% (0.9)	63.1% (3.7)	65.4% (2.3)	67.7% (2.3)	69.0% (1.3)	57.3% (▲11.7)
短期大学	46.8% (5.6)	47.0% (0.2)	38.8% (▲8.2)	36.5% (▲2.3)	36.6% (0.1)	36.6% (0.0)	36.1% (▲0.5)	29.0% (▲7.1)	30.9% (1.9)	29.6% (▲1.3)	33.0% (3.4)	38.5% (5.5)	39.4% (0.9)	29.0% (▲10.4)
総計	57.1% (0.7)	61.9% (4.8)	53.6% (▲8.3)	51.7% (▲1.9)	54.0% (2.3)	54.7% (0.7)	54.8% (0.1)	52.6% (▲2.2)	53.2% (0.6)	55.9% (2.7)	59.7% (3.8)	62.2% (2.5)	64.1% (1.9)	55.1% (▲9.0)

(注)1. ()内は、前年度同期の調査からの増減値である(▲は減少)。なお、同様の調査を文部科学省において平成7年度に実施しており、平成8年度の()内はその数値からの増減値である。
2. 平成8年度から、文部科学省・厚生労働省調査を実施。

【文理別内定率】(文系)

区分	平成8年10月	平成9年10月	平成10年10月	平成11年10月	平成12年10月	平成13年10月	平成14年10月	平成15年10月	平成16年10月	平成17年10月	平成18年10月	平成19年10月	平成20年10月	平成21年10月
大学	68.7% (0.5)	71.9% (3.2)	65.6% (▲6.3)	62.6% (▲3.0)	62.6% (0.0)	63.8% (1.2)	63.7% (▲0.1)	60.0% (▲3.7)	60.2% (0.2)	65.2% (5.0)	67.4% (2.2)	68.8% (1.4)	70.4% (1.6)	61.2% (▲9.2)
うち 国公立	62.7% (▲0.8)	63.0% (0.3)	60.5% (▲2.5)	63.4% (2.9)	66.7% (3.3)	62.8% (▲3.9)	60.7% (▲2.1)	64.7% (4.0)	62.8% (▲1.9)	68.1% (5.3)	70.5% (2.4)	74.7% (4.2)	76.1% (1.4)	71.0% (▲5.1)
私立	70.2% (0.7)	74.2% (4.0)	66.9% (▲7.3)	62.3% (▲4.6)	61.7% (▲0.6)	64.0% (2.3)	64.5% (0.5)	59.0% (▲5.5)	59.7% (0.7)	64.5% (4.8)	66.7% (2.2)	67.4% (0.7)	69.0% (1.6)	58.7% (▲10.3)

【文理別内定率】(理系)

区分	平成8年10月	平成9年10月	平成10年10月	平成11年10月	平成12年10月	平成13年10月	平成14年10月	平成15年10月	平成16年10月	平成17年10月	平成18年10月	平成19年10月	平成20年10月	平成21年10月
大学	75.2% (▲1.6)	80.6% (5.4)	75.6% (▲5.0)	68.0% (▲7.6)	68.4% (0.4)	70.5% (2.1)	65.8% (▲4.7)	61.1% (▲4.7)	66.4% (5.3)	68.4% (2.0)	71.7% (3.3)	71.2% (▲0.5)	68.1% (▲3.1)	68.5% (0.4)
うち 国公立	71.4% (▲2.4)	76.1% (4.7)	73.7% (▲2.4)	68.5% (▲5.2)	72.8% (4.3)	70.9% (▲1.9)	66.4% (▲4.5)	60.5% (▲5.9)	62.8% (2.3)	62.6% (▲0.2)	69.9% (7.3)	71.1% (1.2)	67.7% (▲3.4)	71.8% (4.1)
私立	78.6% (▲0.7)	84.5% (5.9)	77.2% (▲7.3)	67.6% (▲9.6)	65.1% (▲2.5)	70.2% (5.1)	65.3% (▲4.9)	61.5% (▲3.8)	68.9% (7.4)	72.4% (3.5)	73.1% (0.7)	71.3% (▲1.8)	68.5% (▲2.8)	65.7% (▲2.8)

【地域別内定状況(大学)】

区分	平成8年10月	平成9年10月	平成10年10月	平成11年10月	平成12年10月	平成13年10月	平成14年10月	平成15年10月	平成16年10月	平成17年10月	平成18年10月	平成19年10月	平成20年10月	平成21年10月
北海道・東北	61.6% (▲1.3)	58.5% (▲3.1)	52.2% (▲6.3)	52.5% (0.3)	51.0% (▲1.5)	53.4% (2.4)	54.4% (1.0)	57.5% (3.1)	55.5% (▲2.0)	57.1% (1.6)	60.1% (3.0)	62.1% (2.0)	60.3% (▲1.8)	60.6% (0.3)
関東	83.7% (▲4.6)	85.5% (1.8)	79.3% (▲6.2)	71.3% (▲8.0)	75.2% (3.9)	76.1% (0.9)	73.9% (▲2.2)	67.3% (▲6.6)	67.5% (0.2)	72.5% (5.0)	71.2% (▲1.3)	71.0% (▲0.2)	73.4% (2.4)	62.9% (▲10.5)
中部	52.8% (▲6.2)	65.6% (12.8)	61.8% (▲3.8)	63.2% (1.4)	64.4% (1.2)	65.3% (0.9)	58.9% (▲6.4)	57.5% (▲1.4)	60.3% (2.8)	66.0% (5.7)	66.4% (0.4)	62.7% (▲3.7)	68.2% (5.5)	61.4% (▲6.8)
近畿	73.1% (0.2)	77.0% (3.9)	72.6% (▲4.4)	68.2% (▲4.4)	59.2% (▲9.0)	63.5% (4.3)	64.3% (0.8)	61.8% (▲2.5)	65.6% (3.8)	67.9% (2.3)	73.9% (6.0)	75.0% (1.1)	72.3% (▲2.7)	65.1% (▲7.2)
中国・四国	52.5% (▲3.8)	57.4% (4.9)	45.6% (▲11.8)	48.2% (2.6)	58.1% (9.9)	50.7% (▲7.4)	53.4% (2.7)	39.2% (▲14.2)	39.8% (0.6)	50.8% (11.0)	59.1% (8.3)	66.4% (7.3)	67.5% (1.1)	59.7% (▲7.8)
九州	54.2% (▲3.5)	58.1% (3.9)	47.8% (▲10.3)	45.9% (▲1.9)	50.4% (4.5)	50.9% (0.5)	53.4% (2.5)	50.9% (▲2.5)	49.0% (▲1.9)	54.5% (5.5)	60.2% (5.7)	65.4% (5.2)	65.7% (0.3)	59.7% (▲6.0)

(注)1. ()内は、前年度同期の調査からの増減値である(▲は減少)。なお、同様の調査を文部科学省において平成7年度に実施しており、平成8年度の()内はその数値からの増減値である。
 2. 平成8年度から、文部科学省・厚生労働省調査を実施。

○就職希望率

【全体】

区分	平成8年10月	平成9年10月	平成10年10月	平成11年10月	平成12年10月	平成13年10月	平成14年10月	平成15年10月	平成16年10月	平成17年10月	平成18年10月	平成19年10月	平成20年10月	平成21年10月
大学	76.4% (▲0.3)	77.0% (0.6)	75.1% (▲1.9)	71.4% (▲3.7)	71.7% (0.3)	72.3% (0.6)	73.2% (0.9)	72.4% (▲0.8)	73.6% (1.2)	75.1% (1.5)	74.2% (▲0.9)	77.1% (2.9)	77.3% (0.2)	76.4% (▲0.9)
うち	国公立	58.2% (▲1.4)	58.8% (0.6)	54.9% (▲3.9)	51.2% (▲3.7)	51.6% (0.4)	51.5% (▲0.1)	52.6% (1.1)	48.9% (▲3.7)	49.1% (0.2)	51.3% (2.2)	52.4% (1.1)	55.3% (2.9)	54.9% (▲0.4)
	私立	85.7% (0.4)	86.4% (0.7)	85.4% (▲1.0)	81.8% (▲3.6)	81.2% (▲0.6)	82.1% (0.9)	83.0% (0.9)	83.5% (0.5)	85.3% (1.8)	86.6% (1.3)	85.0% (▲1.6)	87.9% (2.9)	88.4% (0.5)
短期大学	83.8% (1.6)	79.8% (▲4.0)	80.2% (0.4)	80.2% (0.0)	79.4% (▲0.8)	77.7% (▲1.7)	77.3% (▲0.4)	79.4% (2.1)	79.6% (0.2)	81.3% (1.7)	78.7% (▲2.6)	81.9% (3.2)	78.7% (▲3.2)	79.6% (0.9)
高等専門学校	63.3% (▲5.0)	61.7% (▲1.6)	61.7% (0.0)	61.7% (0.0)	51.7% (▲10.0)	52.5% (0.8)	55.0% (2.5)	50.0% (▲5.0)	55.8% (5.8)	50.8% (▲5.0)	63.3% (12.5)	56.0% (▲7.3)	52.8% (▲3.2)	56.8% (4.0)
総計	76.8% (▲0.1)	76.9% (0.1)	75.3% (▲1.6)	72.1% (▲3.2)	72.0% (▲0.1)	72.3% (0.3)	73.2% (0.9)	72.5% (▲0.7)	73.8% (1.3)	75.2% (1.4)	73.9% (▲1.3)	76.0% (2.1)	75.7% (▲0.2)	75.3% (▲0.4)

【男子】

区分	平成8年10月	平成9年10月	平成10年10月	平成11年10月	平成12年10月	平成13年10月	平成14年10月	平成15年10月	平成16年10月	平成17年10月	平成18年10月	平成19年10月	平成20年10月	平成21年10月
大学	75.0% (0.6)	75.1% (0.1)	73.2% (▲1.9)	69.2% (▲4.0)	68.4% (▲0.8)	69.4% (1.0)	70.2% (0.8)	68.9% (▲1.3)	69.7% (0.8)	70.9% (1.2)	68.7% (▲2.2)	72.2% (3.5)	71.7% (▲0.5)	71.3% (▲0.4)
うち	国公立	54.9% (▲0.1)	55.9% (1.0)	51.3% (▲4.6)	48.2% (▲3.1)	47.5% (▲0.7)	48.0% (0.5)	47.6% (▲0.4)	43.5% (▲4.1)	42.5% (▲1.0)	44.5% (2.0)	44.0% (▲0.5)	47.6% (3.6)	46.3% (▲1.3)
	私立	86.0% (1.3)	85.6% (▲0.4)	85.2% (▲0.4)	80.8% (▲4.4)	79.2% (▲1.6)	80.4% (1.2)	81.7% (1.3)	81.9% (0.2)	83.5% (1.6)	84.5% (1.0)	82.0% (▲2.5)	85.3% (3.3)	85.4% (0.1)
高等専門学校	63.3% (▲5.0)	61.7% (▲1.6)	61.7% (0.0)	61.7% (0.0)	51.7% (▲10.0)	52.5% (0.8)	55.0% (2.5)	50.0% (▲5.0)	55.8% (5.8)	50.8% (▲5.0)	63.3% (12.5)	56.0% (▲7.3)	52.8% (▲3.2)	56.8% (4.0)
総計	74.6% (0.5)	74.6% (0.0)	72.8% (▲1.8)	69.0% (▲3.8)	67.8% (▲1.2)	68.7% (0.9)	69.6% (0.9)	68.1% (▲1.5)	69.1% (1.0)	70.0% (0.9)	68.1% (▲1.9)	70.2% (2.1)	69.3% (▲0.9)	69.4% (0.1)

【女子】

区分	平成8年10月	平成9年10月	平成10年10月	平成11年10月	平成12年10月	平成13年10月	平成14年10月	平成15年10月	平成16年10月	平成17年10月	平成18年10月	平成19年10月	平成20年10月	平成21年10月
大学	79.7% (▲2.5)	81.5% (1.8)	79.5% (▲2.0)	76.6% (▲2.9)	77.9% (1.3)	77.7% (▲0.2)	77.8% (0.1)	77.6% (▲0.2)	79.2% (1.6)	81.0% (1.8)	81.9% (0.9)	83.9% (2.0)	85.0% (1.1)	83.4% (▲1.6)
うち	国公立	67.2% (▲4.9)	66.7% (▲0.5)	64.9% (▲1.8)	59.5% (▲5.4)	60.8% (1.3)	59.3% (▲1.5)	61.3% (2.0)	58.1% (▲3.2)	59.6% (1.5)	61.9% (2.3)	65.7% (3.8)	67.3% (1.6)	68.6% (1.3)
	私立	85.1% (▲1.5)	88.0% (2.9)	86.0% (▲2.0)	84.1% (▲1.9)	84.8% (0.7)	85.2% (0.4)	84.9% (▲0.3)	85.9% (1.0)	87.6% (1.7)	89.2% (1.6)	89.1% (▲0.1)	91.2% (2.1)	92.3% (1.1)
短期大学	83.8% (1.6)	79.8% (▲4.0)	80.2% (0.4)	80.2% (0.0)	79.4% (▲0.8)	77.7% (▲1.7)	77.3% (▲0.4)	79.4% (2.1)	79.6% (0.2)	81.3% (1.7)	78.7% (▲2.6)	81.9% (3.2)	78.7% (▲3.2)	79.6% (0.9)
総計	80.8% (▲1.4)	81.1% (0.3)	79.7% (▲1.4)	77.6% (▲2.1)	78.2% (0.6)	77.7% (▲0.5)	77.7% (0.0)	78.0% (0.3)	79.3% (1.3)	81.1% (1.8)	81.2% (0.1)	83.5% (2.3)	83.7% (0.2)	82.7% (▲1.0)

(注) 1. ()内は、前年度同期の調査からの増減値である(▲は減少)。なお、同様の調査を文部科学省において平成7年度に実施しており、平成8年度の()内はその数値からの増減値である。
2. 平成8年度から、文部科学省・厚生労働省調査を実施。

大学生等対象就職面接会、企業説明会等開催予定表

※平成22年2月末までに開催予定の大学生等を対象とした就職面接会、企業説明会等を掲載しています(平成21年11月19日現在)。

※変更の可能性もありますので、詳細については各都道府県労働局にお問い合わせください。

管轄労働局	開催日時	イベント名	開催場所	備考
北海道	2月9日 10:00~16:00	新規学校卒業生就職面接会	札幌パークホテル (札幌市)	高校新卒者も対象
青森	2月5日 13:00~17:00	就職ガイダンス(東京会場)	ホテルサンルートプラザ新宿 (東京都新宿区)	
	2月4日 13:00~17:00	就職ガイダンス(仙台会場)	仙台サンプラザ (宮城県仙台市)	
	2月23日 13:00~17:00	就職ガイダンス(弘前会場)	ホテルニューキャッスル (弘前市)	
	2月24日 13:00~17:00	就職ガイダンス(青森会場)	ホテル青森 (青森市)	
	2月25日 13:00~17:00	就職ガイダンス(八戸会場)	八戸プラザホテルアーバンホール (八戸市)	
岩手	11月19日 13:00~17:00	いわて就職面接会Ⅳ	岩手産業文化センターアビオ (滝沢村)	一般求職者、U・Iターン希望者 も対象
	11月23日 13:00~16:30	いわて就職フォーラム2009	いわて県民情報交流センター (アイーナ)	
	1月26日 13:30~15:30	2010ふるさと就職ガイダンス	あえりあ遠野 (遠野市)	一般求職者、U・Iターン希望者、 高校新卒者も対象
	1月29日 13:30~15:30	2010ふるさと就職ガイダンス	サンルート釜石 (釜石市)	一般求職者、U・Iターン希望者、 高校新卒者も対象
	2月上旬 14:30~17:00	合同就職面接会「Winter Chance2010」	未定	一般求職者、U・Iターン希望者、 高校新卒者も対象
	2月10日 13:00~16:00	いわて就職フォーラム2009in仙台	メルパルク仙台 2F 松島 仙台市宮城野区榎岡5-6-51	U・Iターン希望者も対象
	2月21日 13:00~16:00	岩手県U・IターンフェアⅡ	東京交通会館12F (東京都)	U・Iターン希望者も対象
2月下旬 13:00~16:00	両磐地区就職面接会	未定(一関市)	一般求職者も対象	
秋田	12月7日 13:30~16:00	就職面接会	横手セントラルホテル「ラポート」 (横手市)	一般求職者、高校新卒者も対象
	12月15日 13:00~19:00	東北6県合同企業説明会	仙台市体育館 (宮城県仙台市)	
	2月8日 13:00~17:00	東北6県合同企業説明会	サンシャインシティ (東京都豊島区)	
	2月9日 13:00~16:00	秋田県合同就職説明会	仙台サンプラザ (宮城県仙台市)	
	2月25日 13:00~17:00	秋田県合同就職説明会	秋田ビューホテル (秋田市)	
山形	2月 未定	とことん就職面接会	未定(山形市)	一般求職者、U・Iターン希望者 高校新卒者も対象
福島	11月26日 13:00~16:00	平成21年度大学等卒業予定者のための ふくしま合同就職面接会	ホテル福島グリーンパレス (福島市)	未就職卒業者も対象
栃木	2月18日 13:00~16:00	2010とちぎ若年求職者合同説明会	ホテル東日本宇都宮 (宇都宮市)	若年一般求職者も対象
群馬	11月25日 13:00~16:00	若者のための合同企業説明会	グリーンドーム前橋 (前橋市)	
	2月15日 13:00~16:00	若者のための合同企業説明会	グリーンドーム前橋 (前橋市)	
	2月16日 13:00~16:00	ヤングハローワーク'10就職面接会	太田ナウリゾートホテル (太田市)	若年一般求職者、高校新卒者 も対象
	2月24日 13:00~16:00	ヤングハローワーク'10就職面接会	グリーンドーム前橋サブイベントエリア (前橋市)	若年一般求職者、高校新卒者 も対象
埼玉	12月11日 13:00~16:30	第3次求人企業合同面接会	大宮ソニックシティ 市民ホール (さいたま市)	卒業後3年以内の未就職卒業者 も対象
	2月19日 13:00~16:30	第4次求人企業合同面接会	大宮ソニックシティ 市民ホール (さいたま市)	卒業後3年以内の未就職卒業者 も対象
東京	11月25日 13:30~16:00	第1回新規大卒者等合同就職面接会	サンシャインコンベンションセンター 展示ホールD-1、D-2 (豊島区)	
	2月中旬 時間未定	第2回新規大卒者等合同就職面接会	未定	
新潟	11月24日 13:30~16:00	十日町地区合同就職面接会	クロス10 (十日町市)	一般求職者、高校新卒者 も対象
	12月30日 13:00~16:00	糸魚川市内企業求人説明会	ヒスイ王国館 (糸魚川市)	一般求職者、高校新卒者、 未就職卒業者も対象
	1月15日 13:30~16:00	県央就職フェア2010	県央メッセピア (三条市)	一般求職者、高校新卒者 も対象
	1月19日 13:30~16:00	(仮)合同企業説明会	朱鷺メッセ (新潟市)	高校新規卒業生も対象
	2月6日 13:00~16:00	いといがわ企業説明会	表参道・新潟館ネスパス (東京都渋谷区)	一般求職者、高校新卒者 未就職卒業生も対象
	2月 未定	就職フェアin新発田	新発田市地域交流センター(予定) (新発田市)	一般求職者、高校新卒者 も対象
富山	11月27日 13:30~16:00	ハローワーク魚津・滑川合同就職面接会	新川文化ホール 2階展示ホール (魚津市)	一般求職者、高校新卒者も対象
	12月29日 11:00~16:45	Uターンフェア・イン・とやま	とやま自遊館、富山市総合体育館 (富山市)	

管轄労働局	開催日時	イベント名	開催場所	備考
福井	1月4日 12:00～17:00	ふるさと企業魅力発見フェア	サンドーム福井 (越前市)	
	1月上旬 時間未定	合同就職面接会	未定(小浜市)	一般求職者、高校新卒者も対象
	1月中旬～下旬 時間未定	合同就職面接会	未定(福井市)	一般求職者、高校新卒者も対象
	2月上旬～中旬 時間未定	合同就職面接会	未定(越前市)	一般求職者、高校新卒者も対象
山梨	11月20日 13:00～16:00	南アルプス市就職ガイダンス	桃源文化会館 (南アルプス市)	一般求職者、高校新卒者も対象
	12月15日 13:00～16:00	新規高卒者等合同就職面接会	ベルクラシック甲府 (甲府市)	高卒新卒者も対象
長野	11月30日 13:00～16:00	木曾地区就職面接相談会	木曾福島会館 (木曾町)	一般求職者、高校新卒者も対象
	11月12日 13:00～16:00	東信地域就職面接会	東急イン (上田市)	高校新卒者、未就職卒業生も対象
	11月26日 13:00～16:00	佐久・小諸地区合同就職面接会	一萬里ホテルゴールデンセンテリ (佐久市)	一般求職者、高校新卒者も対象
	12月10日 13:00～16:00	就職面接会in松本	Mウイング (松本市)	高校新卒者、未就職卒業生も対象
岐阜	11月26日 13:00～16:00	合同企業説明会 in 中濃地区	シティホテル美濃加茂 (美濃加茂市)	一般(若年)求職者、未就職卒業生も対象
	11月27日 13:00～16:00	ハローワーク多治見管内就職面接会	セラトピア土岐 1階大ホール (土岐市)	一般求職者、高校新卒者も対象
静岡	12月～1月 13:00～15:30	若年者等合同就職面接会	ブケ東海 (沼津市)	30歳代までの一般求職者 高校新卒者も対象
三重	11月25日 13:00～16:00	三重県ふるさと就職セミナー	四日市市文化会館 (四日市市)	U・Iターン希望者、一般求職者も対象
	1月 13:00～16:00	第2回合同企業説明会	未定	一般求職者も対象
	2月 13:00～16:00	第3回合同企業説明会	未定	一般求職者も対象
京都	2月4日 13:30～17:00	第2回適職発見フェア☆京都2009	京都テルサ(京都市南区)	概ね35歳以下の若年求職者も対象
兵庫	11月21日 13:30～16:30	企業紹介フェア2009	丹波市柏原公民館体育館	35歳未満の一般求職者も対象
	12月4日 13:30～16:00	ふるさと但馬就職フェア	但馬空港ターミナル	
	2月 時間未定	阪神地域若年者就職面接相談会	未定(尼崎市)	40歳未満の一般求職者も対象
和歌山	12月3日 13:00～16:00	わかやま就職フェア2009	県民交流プラザ和歌山ビッグ愛 (和歌山市)	一般求職者、高校新卒者も対象
	1月20日 時間未定	企業合同説明会(海南地域)	海南保健福祉センター2階多目的ホール (海南市)	一般求職者、高校新卒者も対象
	1月21日 時間未定	橋本・伊都地域企業合同面談会	橋本市商工会館 (橋本市)	一般求職者、高校新卒者も対象
	1月27日 時間未定	企業合同面談会(田辺)	ガーデンホテルハナヨ (田辺市)	一般求職者、高校新卒者も対象
	2月24日 時間未定	ワークフェスタ2010合同就職面接会	県民交流プラザ和歌山ビッグ愛 (和歌山市)	一般求職者、高校新卒者も対象
鳥取	2月2日 13:00～16:30	とっとり就職フェア2010・2月 米子会場	米子ワシントンホテルプラザ (米子市)	一般求職者、未就職卒業生 高校新卒者も対象
	2月3日 13:00～16:30	とっとり就職フェア2010・2月 倉吉会場	鳥取県立倉吉体育文化会館 (倉吉市)	一般求職者、未就職卒業生 高校新卒者も対象
	2月4日 13:00～16:30	とっとり就職フェア2010・2月 鳥取会場	鳥取県立鳥取産業体育館 (鳥取市)	一般求職者、未就職卒業生、 高校新卒者も対象
島根	11月21日 11:00～17:00	しまね企業ガイダンス(秋期)	くにびきメッセ (松江市)	
	12月12日 13:00～16:00	就職フェアしまね(冬期)	くにびきメッセ (松江市)	卒業後1年以内の未就職卒業生も対象
岡山	11月26日 13:30～16:00	新規学卒者合同就職面接会(津山会場)	津山鶴山ホテル (津山市)	高校新卒者も対象
	2月中旬 時間未定	新規学卒者合同就職面接会(岡山会場)	未定(岡山市)	一般求職者、高校新卒者も対象
広島	1月下旬 時間未定	合同就職面接会	まなびの館ローズコム (福山市)	一般求職者、未就職卒業生、 高校新卒者も対象
	1月下旬 時間未定	合同就職面接会	広島サンプラザ (広島市)	一般求職者、未就職卒業生、 高校新卒者も対象
	1月下旬 時間未定	合同就職面接会	未定(三次市)	一般求職者、未就職卒業生、 高校新卒者も対象
山口	2月中旬 10:00～16:00	ふるさと山口企業合同就職フェア	山口グランドホテル (山口市)	卒業後1年以内の未就職卒業生も対象
徳島	2月16日 13:00～16:00	若年者等就職マッチングフェア	ホテルクレメント徳島 (徳島市)	一般求職者、高校新卒者も対象
香川	11月20日 13:00～16:00	合同就職説明会	高松大学 体育館 (高松市)	一般求職者、未就職卒業生も対象
	2月3日 13:00～16:00	(仮)就職面接会(地方合同就職面接会)	サンメッセ香川 大展示場 (高松市)	一般求職者、U・Iターン希望者、 未就職卒業生も対象
	2月 時間未定	第2回小豆郡企業別就職面接会	ハローワーク土庄 (小豆郡)	一般求職者、未就職卒業生、 高校新卒者も対象

管轄労働局	開催日時	イベント名	開催場所	備考
愛媛	11月21日 13:30～15:30	宇和島地域合同就職面接会	宇和島市役所2階大ホール (宇和島市)	一般求職者、高校新卒者も対象
	11月24日 14:30～16:00	就職面接会	リーガロイヤルホテル新居浜 (新居浜市)	一般求職者も対象
	1月19日 13:30～16:00	合同就職面接会	市民会館三島会館 (四国中央市)	一般求職者も対象
	1月26日 13:30～16:00	合同就職面接会	西条市総合文化会館 (西条市)	一般求職者も対象
	1月27日 13:30～16:00	合同就職面接会	リーガロイヤルホテル新居浜 (新居浜市)	一般求職者も対象
	2月2日 13:30～16:00	合同就職面接会	大洲市総合福祉センター (大洲市)	一般求職者も対象
	2月3日 13:30～16:00	合同就職面接会	南予文化会館産業振興センター (宇和島市)	一般求職者も対象
	2月5日 時間未定	(仮)西予市合同就職面接会	西予市中央公民館 (西予市)	一般求職者、高校新卒者も対象
福岡	11月26日 13:00～17:00	就職応援フェア	エルガーラホール (福岡市)	
佐賀	2月6日 13:30～15:30	平成21年度第2回福祉マンパワー 合同就職面接会	マリトピア (佐賀市)	一般求職者、未就職卒業者も対象
熊本	11月30日 14:00～16:00	福祉の就職総合フェア2009	熊本全日空ホテルニュースカイ (熊本市)	一般求職者、未就職卒業者も対象 (中・高卒者を除く)
宮崎	11月27日 13:00～16:00	宮崎県就職フェア(福岡会場)	天神ビル11階 (福岡県福岡市)	一般求職者も対象
鹿児島	12月1日 13:00～17:00	若者のための就職面接会	鹿児島商工会議所ビル4Fアイムホール (鹿児島市)	一般求職者も対象
	12月16日 13:00～17:00	大学生・短大生・専修生のための 就職面接会	鹿児島サンロイヤルホテル(鹿児島市)	
	1月21日 13:00～17:00	就職面接会	リナシティーかのや(鹿屋市)	若年一般求職者、未就職卒業者、 高校新卒者も対象
沖縄	1月27日 12:45～16:30	新規学卒者(高校・大学等) 県内・県外就職面接会	沖縄コンベンションセンター(展示棟) (宜野湾市)	