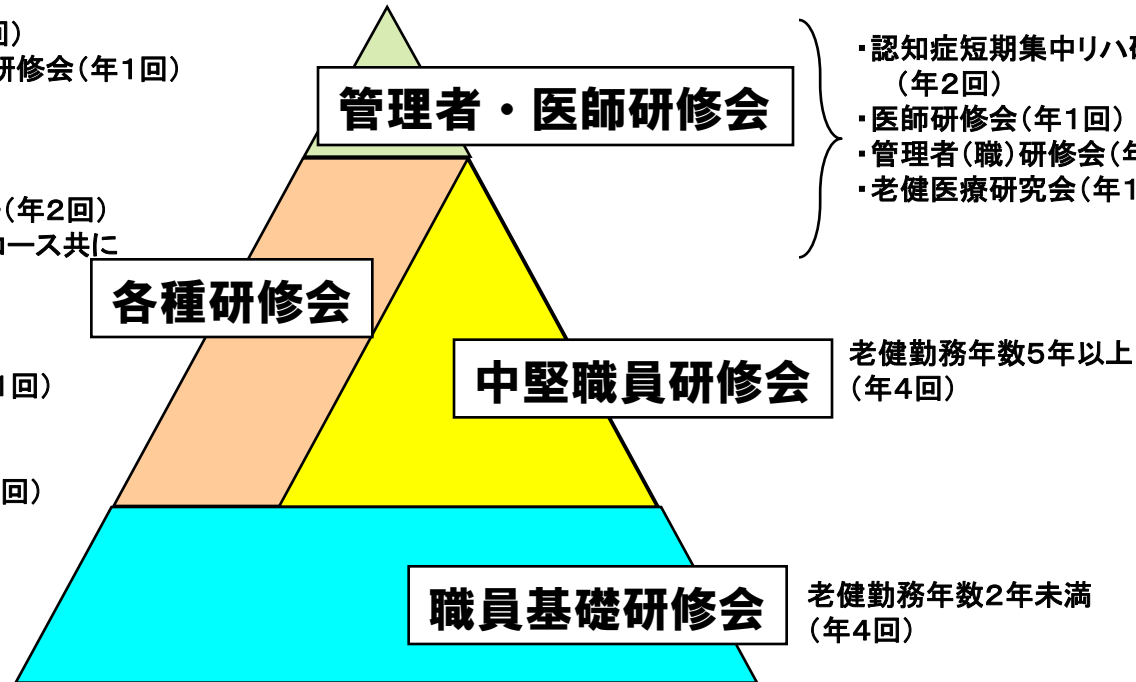


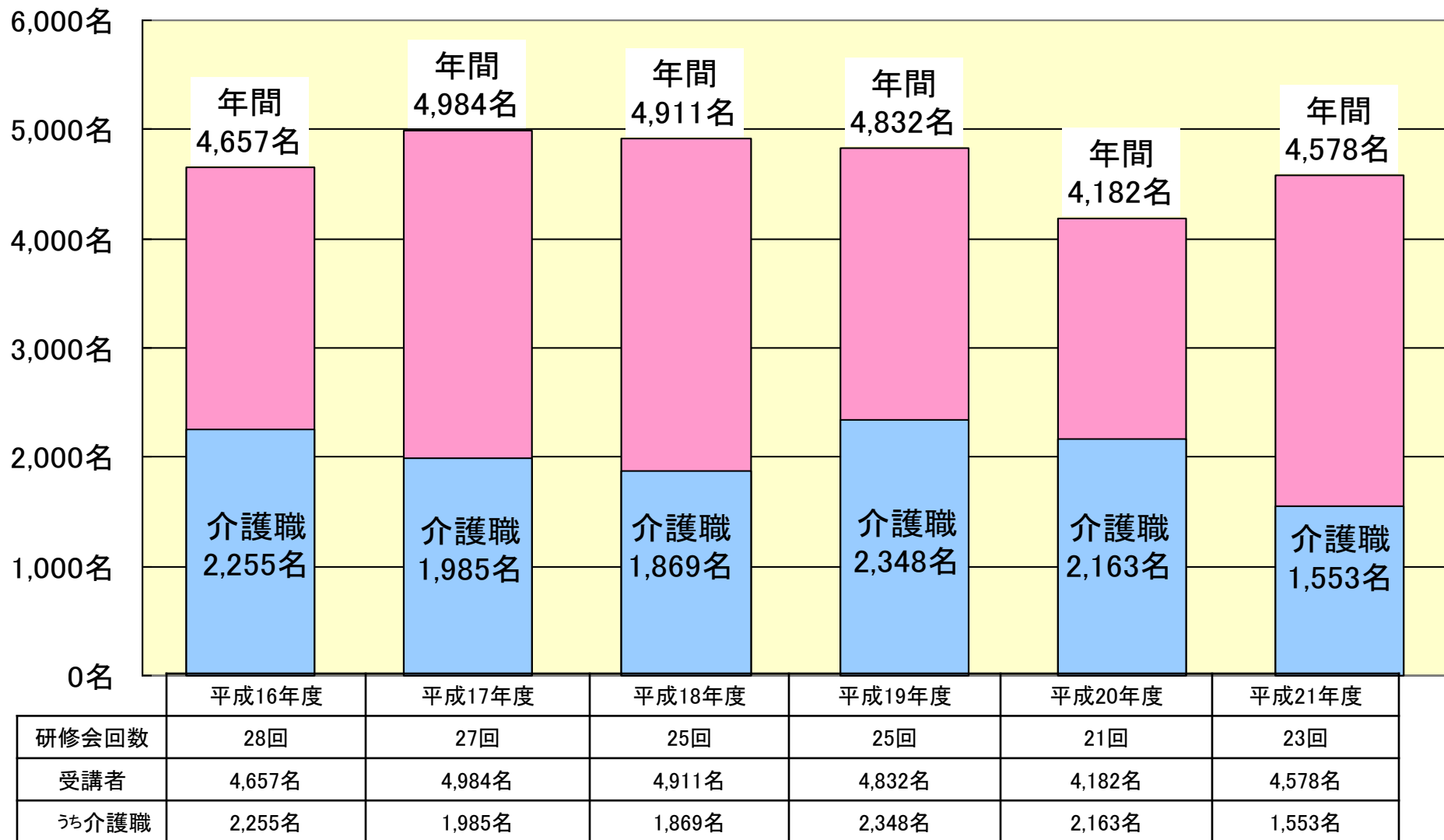
全老健 平成21年度 研修事業等実績

- ・認知症高齢者ケア研修会(年1回)
- ・リハビリテーション研修会(年1回)
- ・通所リハビリテーション研修会(年1回)
- ・施設内感染症防止対策指導者養成研修会(年1回)
- ・看護職員研修会(年1回)
- ・ケアマネジメント実践講座(年1回)
- ・リスクマネジャー養成講座(年4回)
- ・介護老人保健施設安全推進セミナー(年2回)
- ・実地研修(全国92カ所:Aコース・Bコース共に実施している施設あり)
- ・平成21年介護報酬改定『リハビリテーション研修会』(1回)
- ・平成21年度介護報酬改定セミナー(1回)

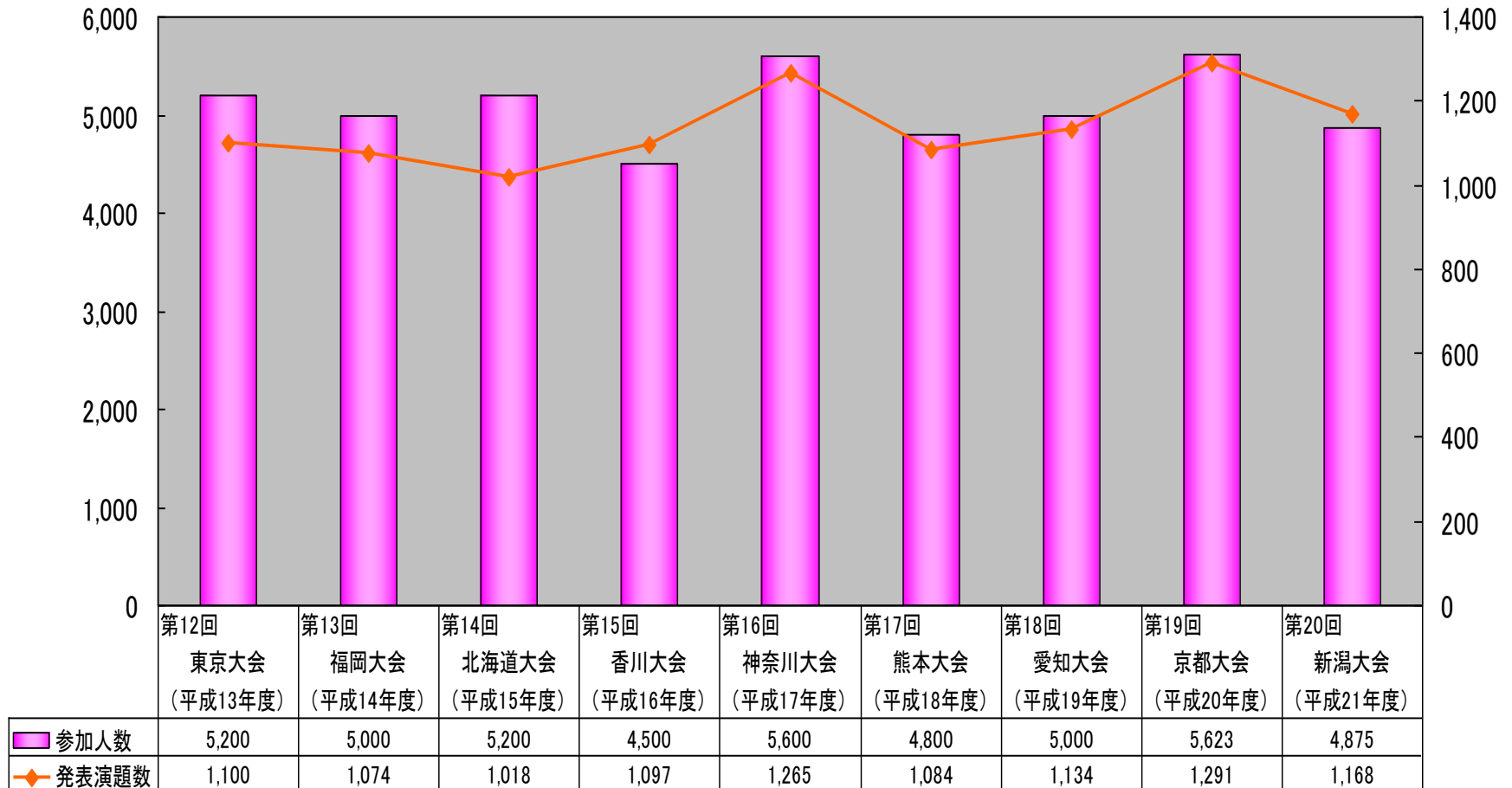
- 全国大会(新潟)
- ・高齢者ケアプラン策定実践講座(年1回)
 - ・摂食・嚥下・栄養(年1回)
 - ・リハビリテーション(年1回)
 - ・現場での認知症ケア(年1回)



全老健の主な研修会の受講者数



全老健全国大会の参加者数と発表演題数



参加人数 発表演題数

年間約30本、合計1万人以上（全国大会含む）が参加

全老健 研修事業実績(平成20年度)等

研修会名		回数等	参加者数	定員	参加率
全国大会	第19回全国介護老人保健施設大会 京都	年1回	5,623	5,500	102.2%
	第19回全国介護老人保健施設大会 京都 研修会	年1回4研修会	829	838	98.9%
基幹研修	職員基礎研修会	年4回	854	1,000	85.4%
	中堅職員研修会	年4回	550	600	91.7%
	実地研修(A・Bコース)	87施設158回	739	1,091	67.7%
	管理者(職)研修会	年1回	256	300	85.3%
資格研修	認知症ケア研修会(医師対象)	年1回	218	300	72.7%
	介護老人保健施設リスクマネジャー養成講座	I. II期(各年2回)	499	400	124.8%
上記以外 研修事業	リハビリテーション研修会	年1回	199	150	132.7%
	施設内感染症防止対策指導者養成研修会	年1回	173	200	86.5%
	認知症高齢者ケア研修会	年1回	125	150	83.3%
	看護職員研修会	年1回	123	150	82.0%
	医師研修会	年1回	93	150	62.0%
	ケアマネジメント実践講座	年1回	53	150	35.3%
	介護老人保健施設安全推進セミナー	年2回	400	450	88.9%
	通所リハビリテーション研修会(平成21年度新規事業)	年1回	—	150(予定)	—
合計		28回	10,734	11,429	93.9%