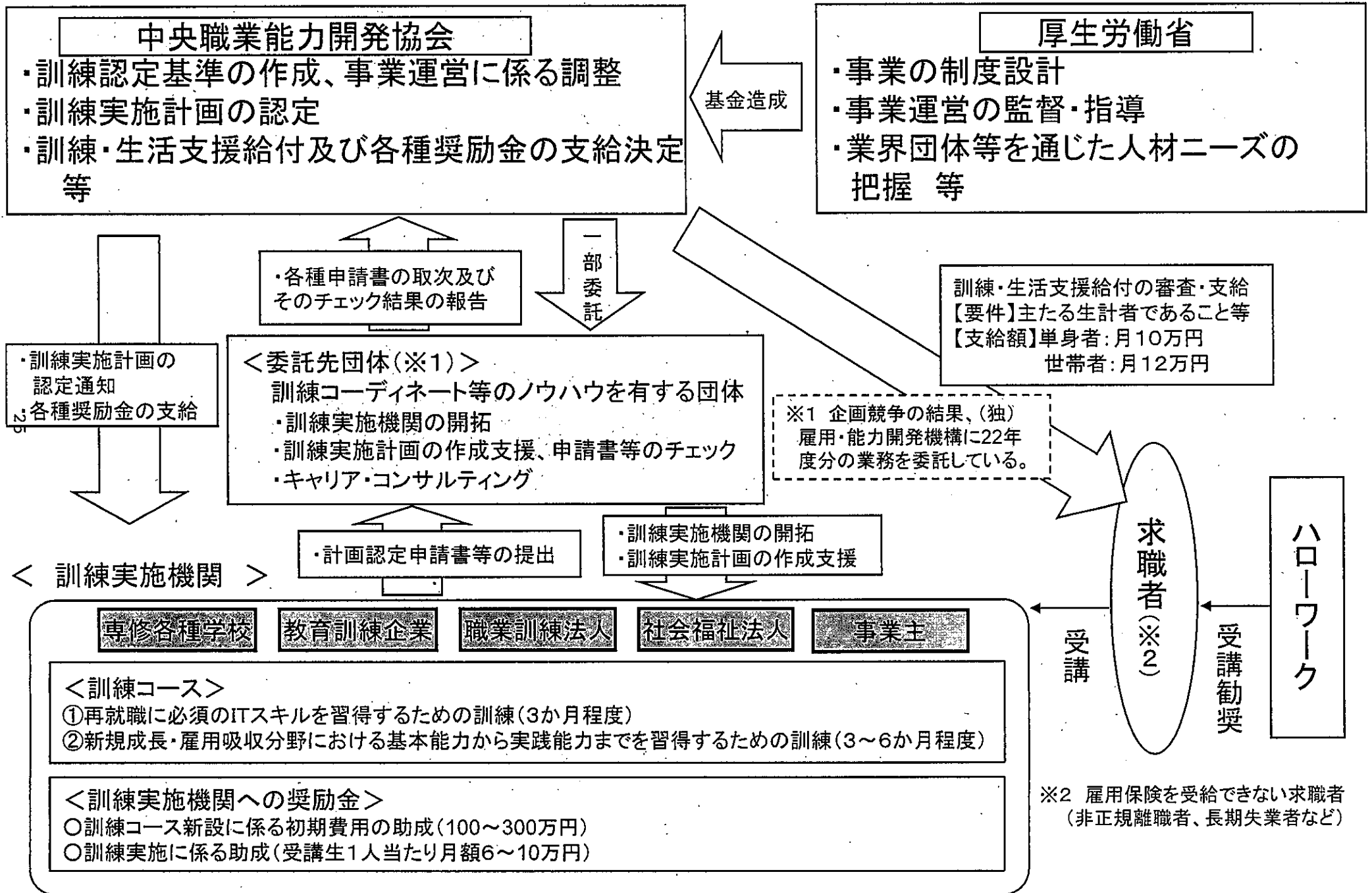


# 基金訓練

# 緊急人材育成支援事業の概要



## 基金職業訓練の種類

### 1 職業横断的スキル習得訓練コース(3か月程度)

文書作成、表計算・図表作成、プレゼンテーション制作等の職業横断的な情報技術等(ITスキル等)が不十分な者を対象とした訓練。

### 2 新規成長・雇用吸収分野等訓練コース

医療、介護・福祉、IT、電気設備、農林水産業等の新規成長分野又は雇用吸収の見込める分野、その他地域の人材ニーズがある分野で求められる基本能力習得のために、以下の構成により実施する訓練。

#### ① 基礎演習コース(3～6か月程度)

若年者等に配慮し、(i)就職に必要な基礎力の養成と、(ii)主要な業界、業種に係る短期間の体験等の提供等を内容とし、実践的演習に向けたレディネス(職業準備性)の付与及び具体的な職業選択へ向けた動機付けを支援する。なお、未就職卒業者向け訓練コースについては、基礎演習コースを活用し実施する。

#### ② 実践演習コース(3～6か月程度)

新規成長分野、雇用吸収分野等における職種について、(i)座学形式、(ii)座学と企業実習等を組み合わせたデュアル形式、(iii)事業所における実習形式等により、より実践的な能力の習得を支援する。

### 3 社会的事業者等訓練コース

社会貢献が感得できる働き方の実現に資する社会的事業者等による訓練を通じて、効果的な職業能力開発と就職の実現を図ること、また、これらの社会的事業者等の担い手を育成することを目的とした訓練。

#### ① ワークショップ型訓練(3か月～1年程度(合宿型若者自立プログラムは(3～6か月程度))

社会的事業者等において必要な職場環境・作業への適応、働く自信の回復、基礎的な技能の習得等を目的とする訓練。

#### ② OJT型訓練(6か月～1年程度)

社会的事業等分野の経営を目指す者を対象に、社会的事業等分野の経営、事業運営に関する実践的知識・技能の習得を目的とする。

# 基金訓練の実施イメージ

## 基礎的能力の習得のための訓練

### 基礎演習コース (3~6ヶ月程度)

- ・ 基礎力の養成
- ・ 主要な業界、職種に係る短期間の体験の場の提供等

### 職種横断的スキル向上のための訓練 (3ヶ月程度)

- ・ ITスキル
- ・ 会計・簿記 等

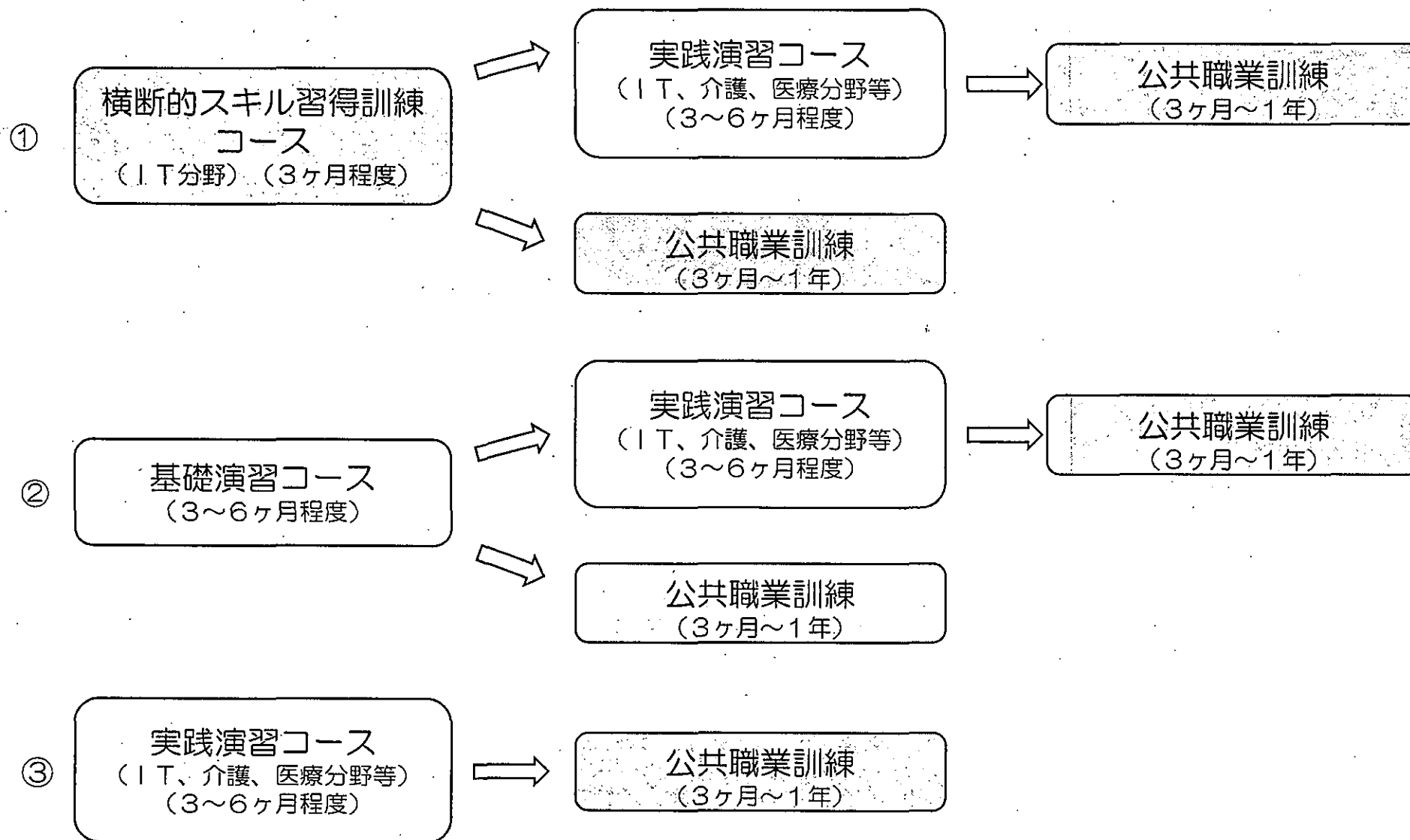
### 実践演習コース (3~6ヶ月程度)

- ・ 各業界、職種で求められる知識・技能の習得

## 【実践演習コースの主な実施分野と規模】

分野・職種	具体的な訓練コース
情報通信、情報処理、コンテンツ等	プログラム(JAVAなど)・ソフトウェア・コーディネーター・システム運用・構築プロモート 等
介護・福祉	介護職員基礎研修、ホームヘルパー2級 等
医療	医師事務作業補助者(医療秘書)等
農業	造園、農業経営 等
環境	リサイクル、第二種電気工事士 等
地域ニーズ	地場産業、ものづくり、観光、サービス等の地域ニーズに対応したもの(上記分野を含む)

## 基金訓練における受講の流れ(複数受講)



## 基金訓練計画コース数及び定員数(開講月別)

(平成21年度)

	21年7・8月	21年9月	21年10月	21年11月	21年12月	22年1月	22年2月	22年3月	21年度計
コース数	86	81	215	402	325	491	575	927	3,102
定員数	2,080	1,747	4,696	8,261	6,845	11,109	11,757	19,130	65,625

※ 開講が平成22年3月31日までの認定済みコース数及び定員数。

(平成22年度)

	22年4月	22年5月	22年6月	22年7月以降	22年度計
コース数	1,095	1,058	1,310	1,744	5,207
定員数	24,405	23,172	28,893	38,914	115,384

※ 開講が平成22年4月1日以降の認定済みコース数及び定員数。

※ 平成22年6月8日現在。

基金訓練計画認定分(22年度実績(22年6月8日現在))

職業横断スキル				基礎演習コース		実践演習コース		社会的事業者等訓練コース		合計	
IT基礎		営業・販売・事務		コース数	定員数	コース数	定員数	コース数	定員数	コース数	定員数
1,004	20,657	187	4,509	258	6,149	1,133	27,144	39	492	2,621	58,951

1,133 27,144  
(コース) (定員)

分野	IT	事務	医療事務	介護福祉	農林業	電気関連	機械・金属	建設関連	その他
コース数	265	204	147	238	28	12	16	44	179
定員数	6,212	5,084	3,780	6,077	499	280	251	906	4,055

[参考] 基金訓練計画認定分(21年度実績(22年3月31日現在))

職業横断スキル				基礎演習コース		実践演習コース		社会的事業者等訓練コース		合計	
IT基礎		営業・販売・事務		コース数	定員数	コース数	定員数	コース数	定員数	コース数	定員数
2,633	51,871	460	10,672	589	13,415	1,990	45,762	16	338	5,688	122,058

分野	IT	事務	医療事務	介護福祉	農林業	電気関連	機械・金属	建設関連	その他
コース数	424	225	321	439	50	17	65	128	321
定員数	9,631	5,229	7,695	11,075	905	432	1,130	2,569	7,096



## 22年度認定実績（22年6月8日現在）

都道府県	01_職業横断スキル				02_基礎演習		03_実践演習		04_社会的事業者等		合計	
	01_I T基礎		03_営業・販売・事務		コース件数	定員数	コース件数	定員数	コース件数	定員数	コース件数	定員数
	コース件数	定員数	コース件数	定員数								
01 北海道	57	1,441	9	240	16	399	68	1,708	1	10	151	3,798
02 青森県	12	260	4	80	5	117	20	436	1	20	42	913
03 岩手県	17	318	0	0	2	32	8	124	0	0	27	474
04 宮城県	11	175	0	0	0	0	8	160	0	0	19	335
05 秋田県	16	315	2	38	1	20	5	95	0	0	24	468
06 山形県	12	243	0	0	4	104	11	232	0	0	27	579
07 福島県	15	267	2	38	9	226	13	235	0	0	39	766
08 茨城県	26	486	3	52	6	147	14	327	0	0	49	1,012
09 栃木県	52	1,100	0	0	5	117	21	454	2	18	80	1,689
10 群馬県	15	364	0	0	1	15	15	442	0	0	31	821
11 埼玉県	43	798	8	214	8	183	42	997	2	25	103	2,217
12 千葉県	50	956	4	93	11	271	39	898	1	10	105	2,228
13 東京都	86	1,993	40	1,095	25	605	189	4,950	3	46	343	8,689
14 神奈川県	15	248	8	213	7	162	30	742	3	22	63	1,387
15 新潟県	10	221	0	0	5	85	28	598	0	0	43	904
16 富山県	5	88	0	0	2	34	8	144	4	35	19	301
17 石川県	8	113	1	10	10	170	10	269	0	0	29	562
18 福井県	5	75	2	40	0	0	2	30	0	0	9	145
19 山梨県	3	62	4	83	1	30	7	164	0	0	15	339
20 長野県	12	224	2	42	3	60	15	335	2	20	34	681
21 岐阜県	19	349	1	24	3	67	15	336	0	0	38	776
22 静岡県	23	378	2	40	4	92	19	424	0	0	48	934
23 愛知県	52	1,161	2	45	7	190	47	1,125	2	24	110	2,545
24 三重県	16	244	0	0	1	15	10	225	0	0	27	484
25 滋賀県	7	137	2	45	4	90	7	118	1	12	21	402
26 京都府	23	475	3	65	1	20	32	751	0	0	59	1,311
27 大阪府	79	1,703	34	822	22	524	137	3,494	1	4	273	6,547
28 兵庫県	53	915	6	135	6	160	43	1,011	3	50	111	2,271
29 奈良県	16	301	8	204	1	30	7	160	0	0	32	695
30 和歌山県	20	412	3	52	2	40	7	129	0	0	32	633
31 鳥取県	3	56	1	25	3	65	3	80	0	0	10	226
32 島根県	5	75	0	0	2	50	4	86	0	0	11	211
33 岡山県	9	200	5	130	3	70	9	224	0	0	26	624
34 広島県	24	471	2	44	0	0	21	489	0	0	47	1,004
35 山口県	4	83	1	20	1	20	10	223	0	0	16	346
36 徳島県	5	100	1	17	0	0	8	168	0	0	14	285
37 香川県	10	185	2	35	0	0	5	96	2	33	19	349
38 愛媛県	4	70	0	0	1	20	9	170	2	45	16	305
39 高知県	2	30	0	0	2	54	5	96	0	0	9	180
40 福岡県	58	1,309	11	254	21	571	78	1,879	2	30	170	4,043
41 佐賀県	11	262	1	20	13	287	9	192	1	20	35	781
42 長崎県	14	259	1	24	4	96	13	365	0	0	32	744
43 熊本県	33	770	2	50	6	144	17	368	1	8	59	1,340
44 大分県	7	127	0	0	2	50	11	279	0	0	20	456
45 宮崎県	8	154	1	20	3	57	11	280	2	25	25	536
46 鹿児島	14	316	0	0	7	145	13	283	2	25	36	769
47 沖縄県	15	368	9	200	18	515	30	753	1	10	73	1,846
総計	1,004	20,657	187	4,509	258	6,149	1,133	27,144	39	492	2,621	58,951

[参考] 21年度認定実績 (22年3月31日現在)

都道府県	01_職業横断スキル				02_基礎演習		03_実践演習		04_社会的事業者等		合計	
	01_IT基礎		03_営業・販売・事務		コース件数	定員数	コース件数	定員数	コース件数	定員数	コース件数	定員数
	コース件数	定員数	コース件数	定員数								
01 北海道	117	2,812	14	335	21	493	103	2,628	2	40	257	6,308
02 青森県	59	1,165	3	50	14	297	22	438	0	0	98	1,950
03 岩手県	42	795	3	55	16	330	29	473	0	0	90	1,653
04 宮城県	78	1,473	5	107	6	115	44	862	0	0	133	2,557
05 秋田県	36	570	3	50	2	40	8	150	0	0	49	810
06 山形県	46	914	6	115	9	184	10	205	1	40	72	1,458
07 福島県	55	1,052	1	15	11	220	20	314	0	0	87	1,601
08 茨城県	72	1,398	2	40	10	219	49	1,048	0	0	133	2,705
09 栃木県	133	2,380	3	70	13	231	22	482	1	15	172	3,178
10 群馬県	44	1,040	3	69	5	120	30	778	0	0	82	2,007
11 埼玉県	82	1,567	10	242	13	349	30	758	0	0	135	2,916
12 千葉県	97	1,931	12	317	29	710	45	1,053	0	0	183	4,011
13 東京都	224	5,018	91	2,488	62	1,488	312	7,753	0	0	689	16,747
14 神奈川県	70	1,324	25	661	28	682	52	1,232	0	0	175	3,899
15 新潟県	50	915	2	30	13	300	56	1,326	0	0	121	2,571
16 富山県	23	361	7	117	24	463	22	366	0	0	76	1,307
17 石川県	20	330	0	0	20	356	27	521	0	0	67	1,207
18 福井県	14	266	4	80	2	40	12	230	0	0	32	616
19 山梨県	14	285	12	264	0	0	7	149	0	0	33	698
20 長野県	61	1,164	7	129	11	230	35	750	0	0	114	2,273
21 岐阜県	43	755	0	0	3	70	25	516	0	0	71	1,341
22 静岡県	47	859	3	60	8	190	33	767	0	0	91	1,876
23 愛知県	114	2,611	8	177	6	142	92	2,272	1	25	221	5,227
24 三重県	50	804	0	0	0	0	15	311	0	0	65	1,115
25 滋賀県	25	454	3	60	14	405	16	311	0	0	58	1,230
26 京都府	65	1,241	24	589	3	78	39	970	0	0	131	2,878
27 大阪府	218	4,521	63	1,496	30	673	236	5,764	1	20	548	12,474
28 兵庫県	98	1,569	23	485	24	508	74	1,626	0	0	219	4,188
29 奈良県	27	478	10	205	2	30	16	317	1	20	56	1,050
30 和歌山県	55	1,105	4	120	3	60	16	304	0	0	78	1,589
31 鳥取県	8	169	5	88	6	90	11	216	0	0	30	563
32 島根県	23	318	0	0	3	60	6	105	0	0	32	483
33 岡山県	20	412	15	341	7	163	32	768	0	0	74	1,684
34 広島県	54	1,051	10	227	12	305	46	1,078	0	0	122	2,661
35 山口県	17	322	6	140	9	200	19	397	0	0	51	1,059
36 徳島県	16	294	5	87	4	83	11	212	1	10	37	686
37 香川県	23	402	6	109	3	56	15	247	0	0	47	814
38 愛媛県	26	412	4	60	6	145	17	335	0	0	53	952
39 高知県	12	192	0	0	7	137	18	352	0	0	37	681
40 福岡県	110	2,268	18	380	35	891	103	2,464	0	0	266	6,003
41 佐賀県	20	421	3	60	4	90	12	230	0	0	39	801
42 長崎県	46	740	3	50	6	162	28	649	2	40	85	1,641
43 熊本県	46	972	3	70	18	408	41	885	3	60	111	2,395
44 大分県	18	360	8	165	15	385	15	375	0	0	56	1,285
45 宮崎県	27	525	5	105	31	724	20	412	0	0	83	1,766
46 鹿児島	29	512	2	36	13	276	18	379	1	8	63	1,211
47 沖縄県	59	1,344	16	328	8	217	81	1,984	2	60	166	3,933
総計	2,633	51,871	460	10,672	589	13,415	1,990	45,762	16	338	5,688	122,058

## 基金訓練応募状況(平成22年6月8日現在)

- 応募倍率については、事業開始後は平均で1倍に満たない状況であったが、その後は、すべての新規求職者への積極的な周知に努め、最近の平均応募倍率は1.35倍程度となっている。分野別には介護系の応募者が多く、最近の応募倍率は2倍近くと高い。
- 定員充足率については、事業開始直後は平均で7割程度であったが、辞退者が出た場合の繰上げ受講を可能とする等、充足率向上のための取組を強化し、最近では平均して80%以上の充足率となっている。

		コース数	定員数	応募者数	入校者数	応募倍率	定員充足率
7月～10月開講	職業横断的ITスキル	222	4,747	4,184	3,328	0.88	70.1%
	基礎演習	22	472	380	302	0.81	64.0%
	実践演習	57	1,332	1,615	1,123	1.21	84.3%
	介護系	15	376	576	346	1.53	92.0%
	医療事務系	14	357	404	292	1.13	81.8%
	情報系	7	157	175	132	1.11	84.1%
	その他	21	442	460	353	1.04	79.9%
小計		301	6,551	6,179	4,753	0.94	72.6%
11月開講	職業横断的ITスキル	206	3,773	3,577	2,761	0.95	73.2%
	基礎演習	29	648	473	397	0.73	61.3%
	実践演習	118	2,704	3,228	2,128	1.19	78.7%
	介護系	18	458	587	395	1.28	86.2%
	医療事務系	19	400	529	342	1.32	85.5%
	情報系	30	662	833	548	1.26	82.8%
	その他	51	1,184	1,279	843	1.08	71.2%
小計		353	7,125	7,278	5,286	1.02	74.2%
12月開講	職業横断的ITスキル	173	3,432	3,717	2,701	1.08	78.7%
	基礎演習	17	366	321	279	0.88	76.2%
	実践演習	106	2,375	2,934	1,927	1.24	81.1%
	介護系	24	620	975	572	1.57	92.3%
	医療事務系	22	518	634	439	1.22	84.7%
	情報系	13	283	413	258	1.46	91.2%
	その他	47	954	912	658	0.96	69.0%
小計		296	6,173	6,972	4,907	1.13	79.5%
1月開講	職業横断的ITスキル	254	5,439	6,577	4,540	1.21	83.5%
	基礎演習	32	756	881	625	1.17	82.7%
	実践演習	164	3,975	5,751	3,320	1.45	83.5%
	介護系	39	993	1,876	920	1.89	92.6%
	医療事務系	43	1,090	1,356	897	1.24	82.3%
	情報系	28	661	948	583	1.43	88.2%
	その他	54	1,231	1,571	920	1.28	74.7%
小計		450	10,170	13,209	8,485	1.30	83.4%
2月開講	職業横断的ITスキル	337	6,271	7,505	5,277	1.20	84.1%
	基礎演習	32	644	710	538	1.10	83.5%
	実践演習	175	4,086	5,887	3,534	1.44	86.5%
	介護系	35	923	1,741	841	1.89	91.1%
	医療事務系	27	598	823	522	1.38	87.3%
	情報系	44	1,068	1,580	944	1.48	88.4%
	その他	69	1,497	1,743	1,227	1.16	82.0%
小計		544	11,001	14,102	9,349	1.28	85.0%
3月開講	職業横断的ITスキル	517	9,974	12,984	8,693	1.30	87.2%
	基礎演習	64	1,403	1,425	1,076	1.02	76.7%
	実践演習	297	6,698	11,608	6,005	1.73	89.7%
	介護系	83	2,061	4,869	1,984	2.36	96.3%
	医療事務系	44	1,053	1,612	957	1.53	90.9%
	情報系	68	1,477	2,162	1,315	1.46	89.0%
	その他	102	2,107	2,965	1,749	1.41	83.0%
社会的事業者等		2	40	40	39	1.00	97.5%
小計		880	18,115	26,057	15,813	1.44	87.3%

4月開講	職業横断的ITスキル	455	9,658	12,643	8,342	1.31	86.4%
	基礎演習	119	2,734	2,602	2,094	0.95	76.6%
	実践演習	366	8,663	13,359	7,504	1.54	86.6%
	介護系	84	2,107	4,154	1,925	1.97	91.4%
	医療事務系	52	1,307	2,125	1,191	1.63	91.1%
	情報系	80	1,865	2,498	1,589	1.34	85.2%
	その他	150	3,384	4,582	2,799	1.35	82.7%
	社会的事業者等	9	190	187	141	0.98	74.2%
小計	949	21,245	28,791	18,081	1.36	85.1%	
5月開講	職業横断的ITスキル	347	7,134	9,212	5,950	1.29	83.4%
	基礎演習	109	2,603	2,549	1,957	0.98	75.2%
	実践演習	319	7,149	11,546	6,212	1.62	86.9%
	介護系	70	1,767	3,348	1,621	1.89	91.7%
	医療事務系	47	1,158	2,044	1,074	1.77	92.7%
	情報系	56	1,181	2,100	1,048	1.78	88.7%
	その他	146	3,043	4,054	2,469	1.33	81.1%
	社会的事業者等	10	158	206	132	1.30	83.5%
小計	785	17,044	23,513	14,251	1.38	83.6%	
6月開講	職業横断的ITスキル	26	534	593	401	1.11	75.1%
	基礎演習	13	260	276	191	1.06	73.5%
	実践演習	22	483	792	442	1.64	91.5%
	介護系	6	165	310	165	1.88	100.0%
	医療事務系	4	92	119	83	1.29	90.2%
	情報系	4	71	72	48	1.01	67.6%
	その他	8	155	291	146	1.88	94.2%
	社会的事業者等	0	0	0	0	-	-
小計	61	1,277	1,661	1,034	1.30	81.0%	
合計	職業横断的ITスキル	2,537	50,962	60,992	41,993	1.20	82.4%
	基礎演習	437	9,886	9,617	7,459	0.97	75.5%
	実践演習	1,624	37,465	56,720	32,195	1.51	85.9%
	介護系	374	9,470	18,436	8,769	1.95	92.6%
	医療事務系	272	6,573	9,646	5,797	1.47	88.2%
	情報系	330	7,425	10,781	6,465	1.45	87.1%
	その他	648	13,997	17,857	11,164	1.28	79.8%
	社会的事業者等	21	388	433	312	1.12	80.4%
合計	4,619	98,701	127,762	81,959	1.29	83.0%	

- ※ 応募倍率＝応募者数／定員数
- ※ 定員充足率＝入校者数／定員数
- ※ 平成22年6月2日までの開講コースについて平成22年6月2日時点の速報値
- ※ 未就職卒業者向け基金訓練については、「基礎演習」において計上
- ※ 合宿型若者自立プログラムについては、「社会的事業者」において計上
- ※ 中止コース等を含まない

## 実施主体別・コース別基金訓練認定件数及び定員数

実施機関	合計		職業横断的スキル		基礎演習		実践演習	
	コース数	定員	コース数	定員	コース数	定員	コース数	定員
株式会社等	6,491	138,084	3,449	68,475	624	14,204	2,410	55,311
経済団体 事業主団体	62	1,290	19	435	3	65	40	790
公益法人	191	4,445	121	2,938	20	494	43	892
専修学校等	1,168	28,813	533	12,754	160	3,827	473	12,192
大学等	32	934	5	134	11	320	16	480
職業訓練法人	102	1,927	72	1,313	7	154	23	460
NPO法人	224	4,741	79	1,567	21	484	86	2,115
社会福祉法人	24	546	0	0	1	16	23	530
認定職業訓練施設	7	95	3	45	0	0	4	50
その他	8	134	3	48	0	0	5	86
合計	8,309	181,009	4,284	87,709	847	19,564	3,123	72,906

※ 平成22年6月8日現在

※ 合計には、社会的事業者等コースを含む。

## 新規訓練設定奨励金実績値 期間・定員別

平成22年6月8日現在

訓練期間	定員数				
	1～9人	10～14人	15～19人	20人以上	合計
3月以上6月未満	(1人あたり5万円)	(50万円)	(75万円)	(100万円)	
	15件	338件	348件	1,601件	2,302件
	5,800千円	169,000千円	261,000千円	1,601,000千円	2,036,800千円
6月以上9月未満	(1人あたり10万円)	(100万円)	(150万円)	(200万円)	
	5件	29件	59件	478件	571件
	2,400千円	29,000千円	88,500千円	956,000千円	1,075,900千円
9月以上12月以下	(1人あたり15万円)	(150万円)	(225万円)	(300万円)	
	0件	0件	0件	2件	2件
	0千円	0千円	0千円	6,000千円	6,000千円
合計	20件	367件	407件	2,081件	2,875件
	8,200千円	198,000千円	349,500千円	2,563,000千円	3,118,700千円

※上段:支給件数

下段:支給金額

## 訓練奨励金の支給実績(平成22年6月8日現在)

### < 訓練実施に係る奨励金の額(1か月1人当たり) >

- ① 職業横断的スキル習得訓練コース 6万円
- ② 新規成長・雇用吸収分野等訓練コース
  - 基礎演習コース 10万円
  - 実践演習コース 6万円
- ③ 社会的事業者等訓練コース 10万円

支給決定件数	支給総額
1,750件	5,351,820千円

※ 訓練奨励金は訓練期間が3ヶ月経過するごとに申請することができるため、3ヶ月を超えるコースについては同一のコースにおいて、支給決定件数が複数件計上されている場合がある。

# 社会的事業者等訓練コースの概要 (合宿型若者自立プログラムを除く。)

## 目的

新たな雇用創出分野として期待され、社会貢献が感得できる働き方の実現に資する社会的事業者等による訓練を通じて、受講者の効果的な職業能力開発と就職の実現を図ること、また、これらの社会的事業者等の担い手を育成すること。

## 訓練の実施機関の要件

以下のいずれにも該当すること。

- ① 法人格を有する団体であること。
- ② 営利を目的とせず、社会教育、環境保全、人権擁護、男女共同参画社会の形成、子供の健全育成など、特定非営利活動促進法第2条別表の特定非営利活動に相当する社会性の高い事業を展開しているものであること。
- ③ 社会的事業者等分野での人材育成機能を備えているものであること。
- ④ 宗教、政治活動を目的としたものでないこと。

## 訓練の期間

6か月（約600時間） ～ 1年（約1,200時間）

## 訓練の種類

- ① ワークショップ型訓練  
【対象者】正社員での就業経験が乏しい若年求職者等であって、社会的事業者等や関連分野への企業等への就職を目指す者（訓練修了後、訓練を実施した社会的事業者等へ就職するものも可）  
【内容】社会的事業者等において必要な職場環境・作業への適応、働く自信の回復、基礎的な技能の習得等を目的とする。
- ② OJT型訓練  
【対象者】社会的事業者の経営を目指す者  
【目的】社会的事業者の経営、事業運営に関する実践的知識・技能の習得を目的とする。

## 訓練奨励金、新規訓練設定奨励金の支給

- ① 訓練奨励金  
ハローワークの受講勧奨を受けた訓練の受講者数に10万円（月額）を乗じた額を支給
- ② 新規訓練設定奨励金
  - ・ 第1種新規訓練設定奨励金：基金訓練として、社会的事業者等訓練コースの訓練を新たに実施した場合に、訓練期間と定員数に応じて、100～300万円を支給
  - ・ 第2種新規訓練設定奨励金：訓練計画の認定を受けた際に添付した計画に基づいて、施設・設備の設置・整備を行い、ハローワークの受講勧奨を受けた訓練受講者数が合計10名以上である場合に、1施設当たり800万円を限度として、要した費用の5分の4の額を支給



## 緊急人材育成・就職支援基金による合宿型若者自立プログラムの概要

名 称	○ 緊急人材育成・就職支援基金訓練 社会的事業者等訓練コース 合宿型 (合宿型若者自立プログラム)
対 象 者	○ 基本的な生活習慣、働く自信等、自立に向け困難な課題を抱え、合宿型プログラムにより就職の実現が見込まれるニート(40歳未満)
受講手続き	○ 各実施機関による適格性判断に加え、ハローワーク等が就職可能性等を判断し、受講勧奨。 その後も就職支援に一貫して関与
プログラム	○ 生活訓練、労働体験、基礎技能習得の訓練+社会的事業等分野のOJT(訓練時間の1/4以上) →就職に向けたより実践的なプログラムを編成 ○ 概ね3~6か月
その他実施体制等に関する要件	○ 訓練・宿泊施設が一定の規格満たす ○ 指導者の配置に加え、キャリア・コンサルティング等就職支援の体制整備
実施機関に対する支援	○ 受講実績に応じた訓練奨励費(10万円/人・月) ○ 実施計画・実績に応じた新規訓練設定奨励金
受講者自己負担・これに対する支援	○ 訓練経費無料 ○ ホテルコスト自己負担 ○ 一定の要件を満たす場合、訓練・生活支援給付(10万円/月)支給
実施団体・箇所数	○ 上記による認定基準の下で訓練計画の認定を受けた団体が実施
受講規模	○ 600名以上の受講規模を目指す

## 社会的事業者等訓練コース実施状況

平成22年6月2日現在

認定済みコース数	52 件
うち開始済みコース数	27 件
認定済み定員数	806 人
うち開始済みコースの定員数	458 人
受講者数※	312 人

※ 合宿型若者自立支援プログラム分を含む。

※ 受講者数は、開講済みの27コース、定員458人分のうち、把握した21コース、定員388人分に対する暫定値である。

## 合宿型若者自立支援プログラム実施状況

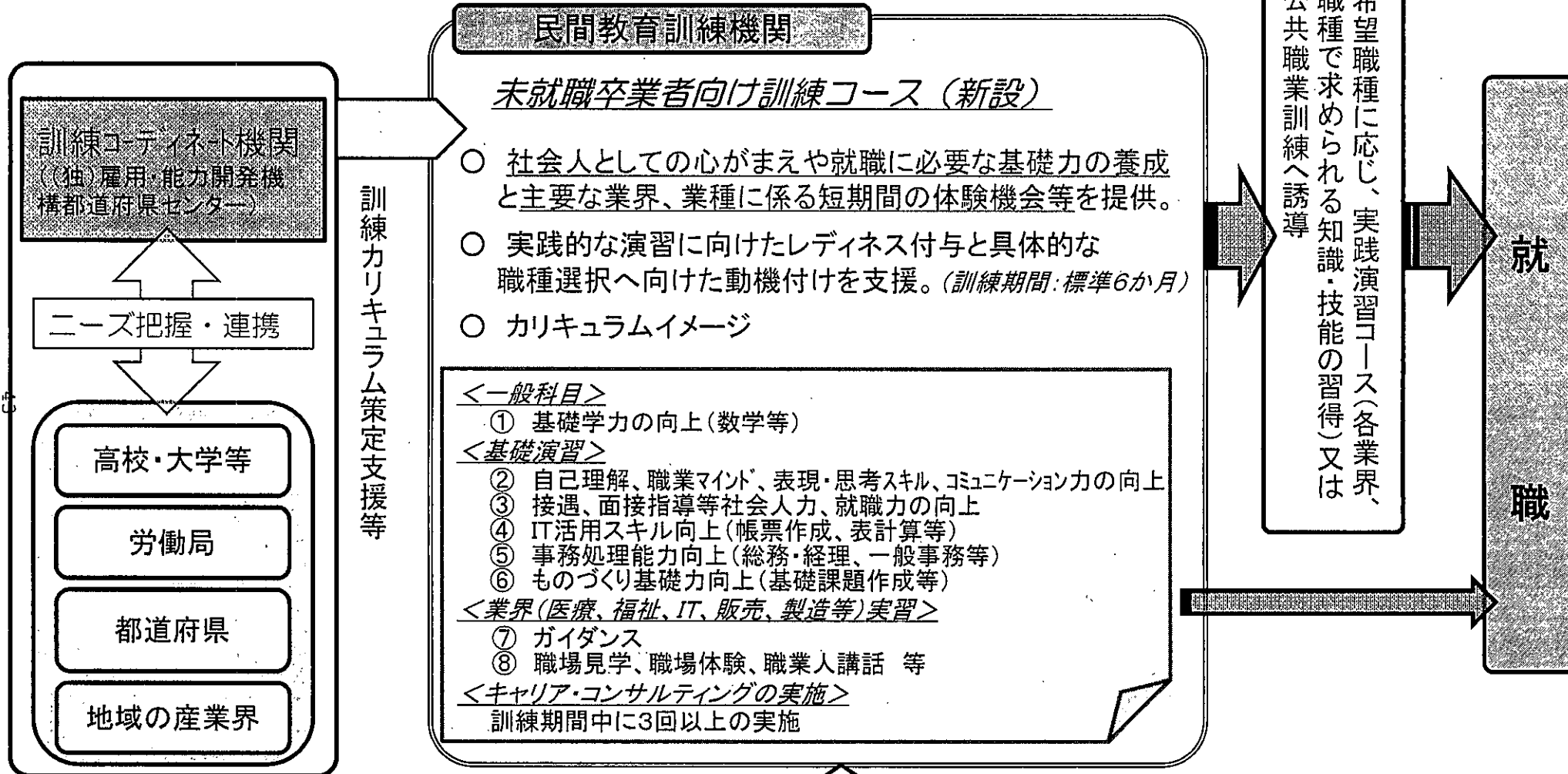
平成22年6月2日現在

認定済みコース数	24 件
うち開始済みコース数	13 件
認定済み定員数	281 人
うち開始済みコースの定員数	186 人
受講者数※	74 人

※ 受講者数は、開講済みの13コース、定員186人分のうち、把握した8コース、定員136人分に対する暫定値である。

# 「未就職卒業者向け」職業訓練の実施及び訓練・生活支援給付の拡充

## ※ 緊急人材育成支援事業の活用



## 訓練・生活支援給付の拡充

世帯年収300万円以下の未就職卒業者に訓練期間中の生活保障 10万円／月

## 未就職卒業生向け基金訓練実施状況

平成22年6月2日現在

認定済みコース数	203 件
うち開始済みコース数	113 件
認定済み定員数	4,729 人
うち開始済みコースの定員数	2,635 人
受講者数※	1,549 人

※ 受講者数は、開講済みの113コース、定員2,635人分のうち、把握した101コース、定員2,375人分に対する暫定値である。

## 基金訓練の認定基準（概要）

- 実施機関  
専修学校、各種学校、教育訓練企業等の民間教育訓練機関、大学・短期大学（大学院）、事業主、職業訓練法人、NPO法人、社会福祉法人、認定職業訓練施設、農林業の団体、事業主団体等
- 定員  
概ね10人～30人
- 訓練内容  
職業横断的スキル習得訓練コース、新規成長・雇用吸収分野等訓練コース（基礎演習コース、実戦演習コース）、社会的事業者等訓練コース
- 訓練期間及び訓練時間
  - ・ 訓練時間は、1日5～6時間を標準とし、1か月100時間以上
  - ※ 50分以上60分未満（休憩時間を除く）を1時間以上として算定して差し支えないが、やむを得ず90分で行う場合は、2時間として算定できること
  - ・ 職業横断的スキル習得訓練コースの訓練期間は、3か月程度
  - ・ 新規成長・雇用吸収分野等訓練コースのうち、基礎演習コースの訓練期間は3～6か月程度、実践演習コースの訓練期間は3～6か月程度
  - ・ 社会的事業者等訓練コースの訓練期間は、3か月～1年程度
- 講師は、教育訓練を効果的に指導できる専門知識、能力、経験を有する者であって、教育訓練を適正に運営することができる者を確保すること
- 修了証の発行  
習得した知識・技能が修了に値すると認められ、さらに8割以上の出席をもって修了とする
- 実施コース  
直接、職業能力の開発・向上に関連しないものや、一定の関連性があっても、一般的に趣味・教養・生活等との関連性が強いもの、職業能力のごく一部を開発・向上するに過ぎないもの、通常の就職に当たって特別の教育訓練を要しないもの等は対象としない
- 受講者に対する就職支援  
訓練期間中及び訓練修了後を通じて受講者に行う就職支援の内容について、事前に訓練計画に明記すること
- 就職状況の報告  
訓練修了者及び就職のために中退した者の訓練修了後3か月以内の就職状況等を報告すること
- 受講者に対する相談体制  
受講者等からのクレームに対して、誠意をもって適正に対応し、相談及び対応の経過が記録できる体制を確保できること

## 基金訓練実施機関における訓練開始までの流れ

緊急人材育成支援事業による職業訓練（基金訓練）を実施しようとする機関（以下訓練実施機関という）が、当該訓練の訓練計画の認定を受けた後、訓練開始までの流れは、以下のとおりである。

中央職業能力開発協会において訓練計画を認定

- ◆ハローワークで求職者に訓練情報を提供、キャリア・コンサルティングを通じて、適切な訓練の選択を援助
- ◆受講する訓練が選択された求職者には、ハローワークが「受講申込書」を交付
- ◆求職者は訓練実施機関へ直接「受講申込書」を提出

訓練実施機関で受講申込者に対する選考を実施

選考の結果を本人と受講申込書を交付したハローワークに通知

- ◆選考により受講が可能と判断された受講申込者に対し、ハローワークが受講勧奨を行う
- ◆訓練・生活支援給付の受給を希望する受講者は、ハローワークで受給資格認定の申請手続きを行う

訓練開始

訓練開始後、訓練実施機関は、受講者の出欠状況を確認し、毎月、受講者の訓練・生活支援給付の支給申請に係る手続きを行う

## 基金訓練の実施機関及び受講者からの声について

厚生労働省本省や都道府県労働局・ハローワーク、(独)雇用・能力開発機構都道府県センター(以下「機構センター」という。)等に、これまで寄せられた基金訓練に係る要望・意見・苦情等の状況について、主なものは以下のとおり。

### ① 受講者から寄せられた要望・意見・苦情等

- ・ 訓練の内容や進度、習得への不安、他の受講者の受講態度への不満、受講環境、設備、時間割への不満、給付金支給の可否や支給時期を早く知らせて欲しい等。
- ・ その他、受講者個人の金銭面、健康的、生活面の問題等を訴えるものも寄せられている。

### ② 訓練実施機関から寄せられた要望・意見・苦情等

- ・ 受講者の受講意欲・態度、受講者のレベルの違い、精神的に不安定な受講者への対応等に関する苦慮等。

### ③ 対応状況

- ・ 訓練実施機関には、訓練認定基準により、受講者からの要望・意見・苦情等について、訓練実施機関の講師・職員と受講者の話し合いにより解決するための体制整備が義務付けられている。
- ・ また、本省、労働局・ハローワーク、中央職業能力開発協会、機構センターが受講者からの要望・苦情を把握した場合には、各地域において、これらの関係機関が連携して、訓練実施機関への助言・指導を行うとともに、一連の対応状況について情報の共有化を図っている。