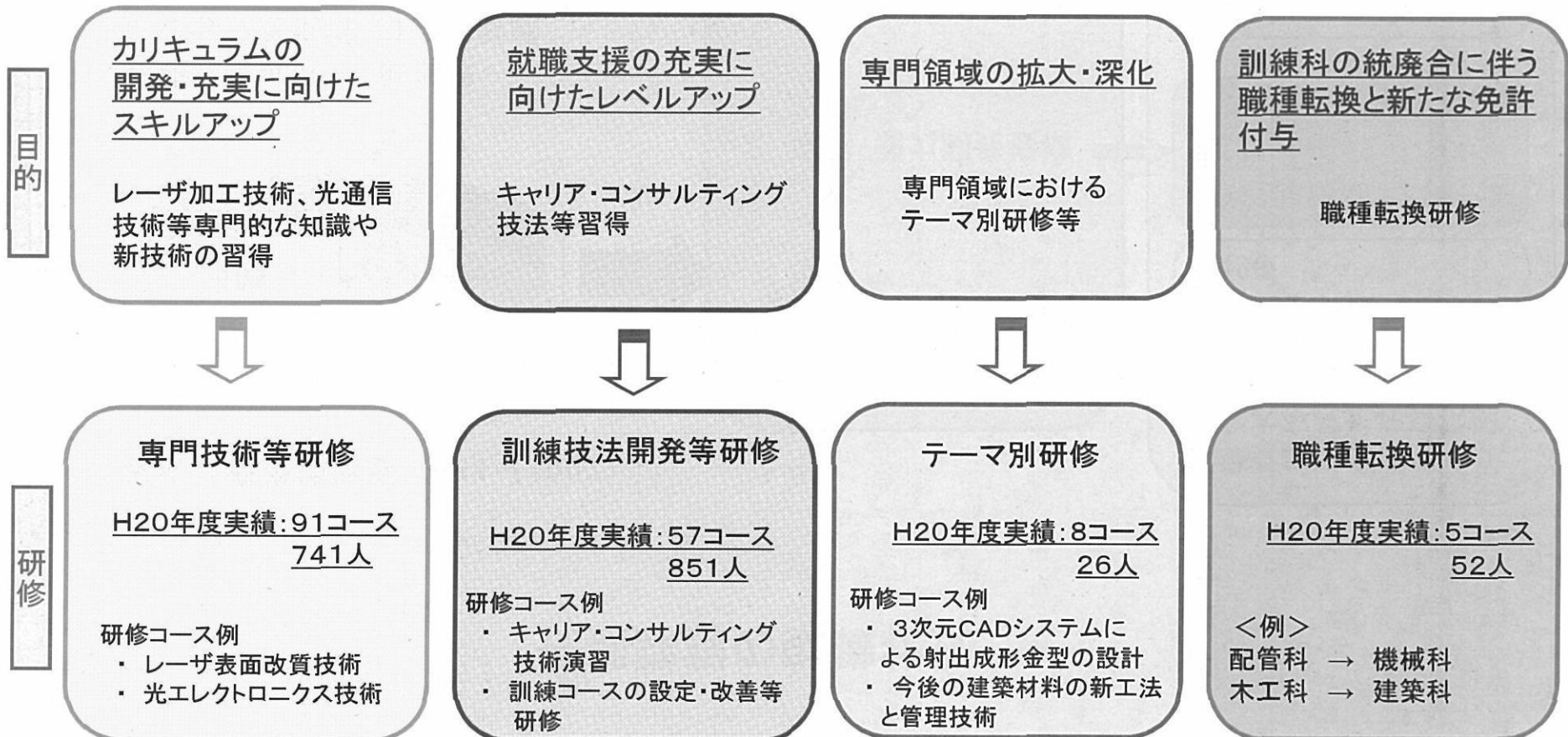


職業訓練指導員の再訓練

- ・最先端の技術を習得するための再訓練を実施
 - ・離職者の就職支援のためのキャリア・コンサルティング技法等の再訓練を実施
- 毎年、指導員総数の約1/3に対して、再訓練を実施

○H20年度実績 161コース 1,670人(うち都道府県50% 機構35% 民間 15%)



公共職業訓練の実施状況

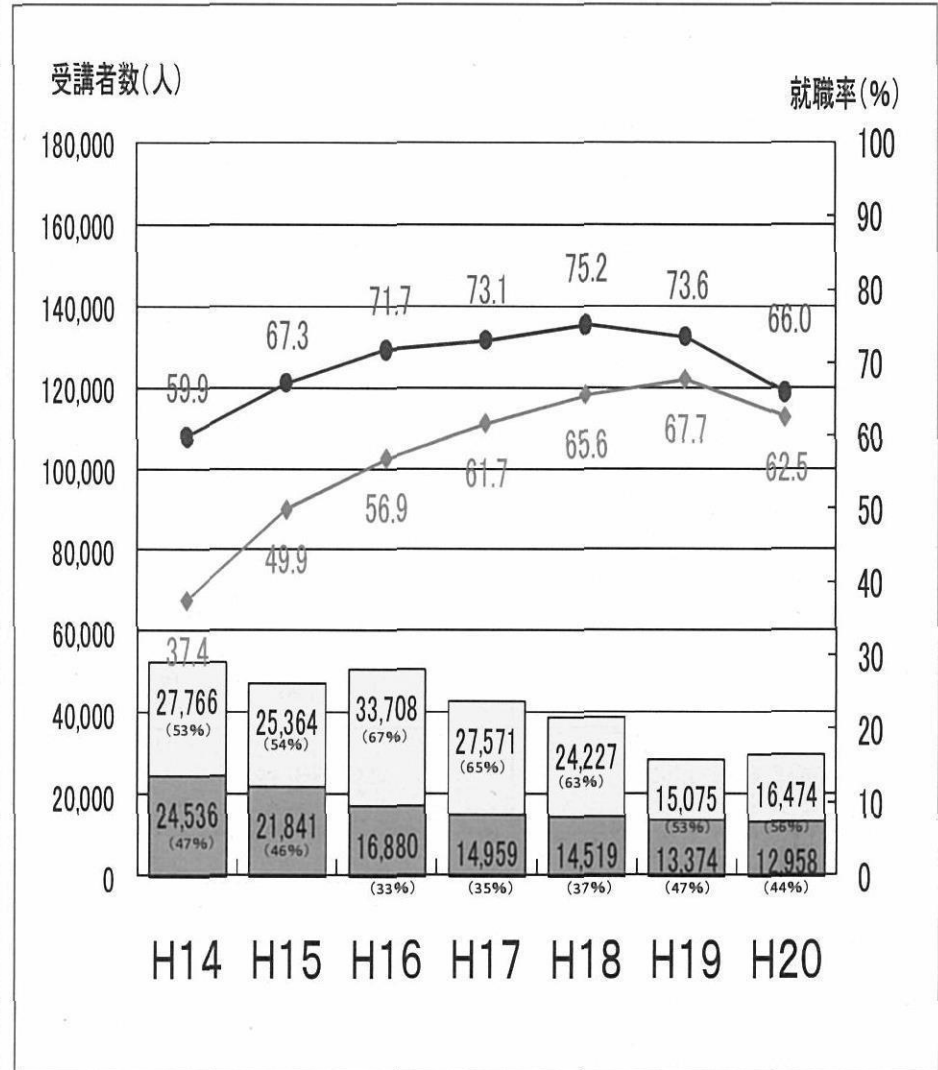
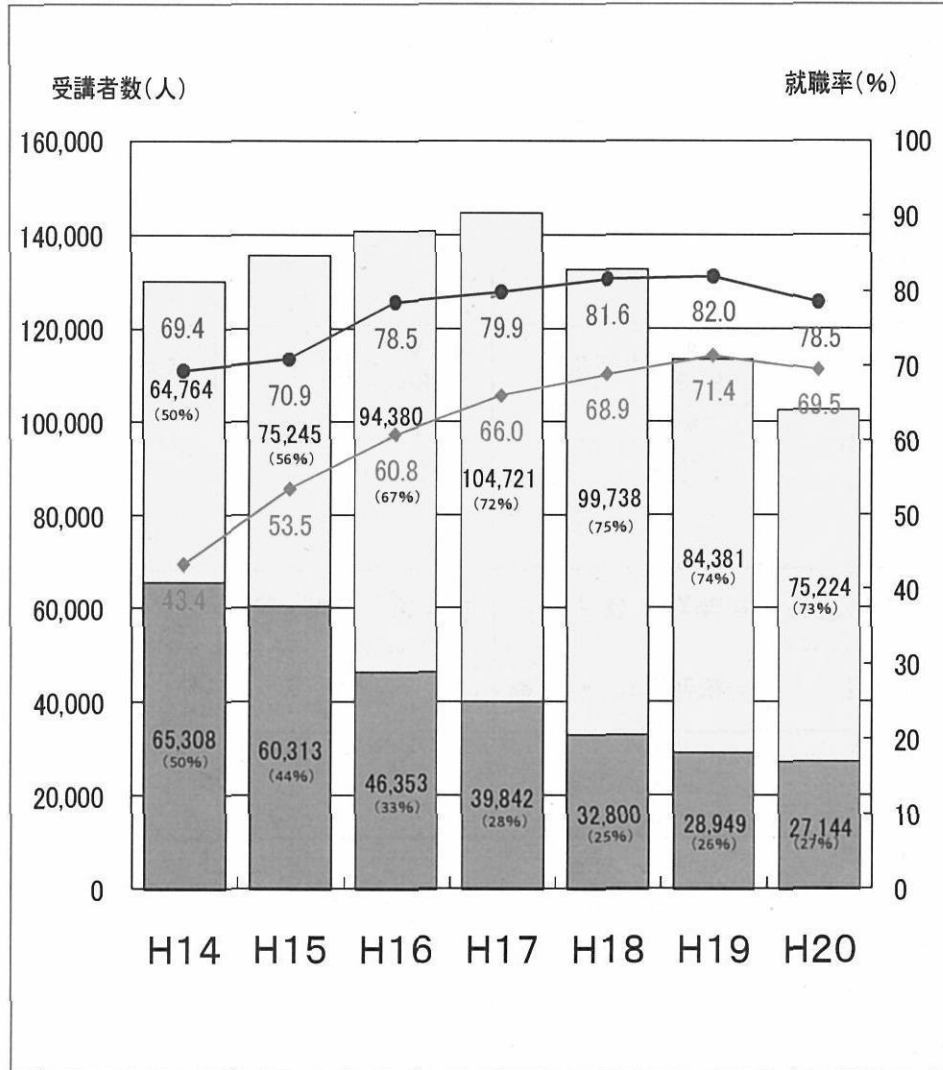
- 雇用失業情勢の悪化に対応し、21・22年度に離職者訓練を大幅に拡大。
- 民間教育訓練機関による委託訓練を積極的に活用。
- 委託訓練を都道府県に大幅にシフト。
- 雇用・能力開発機構の実施する離職者訓練(施設内訓練)の訓練修了者の就職率は高い。

	平成20年度実績						平成21年度計画			平成22年度計画		
	合計		雇用・能力開発機構		都道府県		合計	機構	県	合計	機構	県
	受講者数	就職率	受講者数	就職率	受講者数	就職率	受講者数	受講者数	受講者数	受講者数	受講者数	受講者数
離職者訓練	131,800	-	102,368	-	29,432	-	219,271	122,433	96,838	220,000	65,503	154,497
うち施設内	40,102	74.5% (▲4.9)	27,144	78.5% (▲3.5)	12,958	66.0% (▲7.6)	45,435	31,583	13,852	44,854	31,583	13,271
うち委託	91,698	68.3% (▲2.6)	75,224	69.5% (▲1.9)	16,474	62.5% (▲5.2)	173,836	90,850	82,986	175,146	33,920	141,226
在職者訓練	102,369	-	43,803	-	58,566	-	127,538	57,000	70,538	128,249	57,000	71,249
学卒者訓練	21,006	89.1% (▲4.1)	7,303	96.8% (▲1.6)	13,703	86.5% (▲5.2)	24,506	6,270	18,236	23,905	5,900	17,635
合計	255,175	-	153,474	-	101,701	-	371,315	185,703	185,612	372,154	128,403	243,381

離職者訓練の実施状況

雇用・能力開発機構

都道府県



受講者数(うち委託)
 受講者数(うち施設内)

就職率(うち委託)
 就職率(うち施設内)