
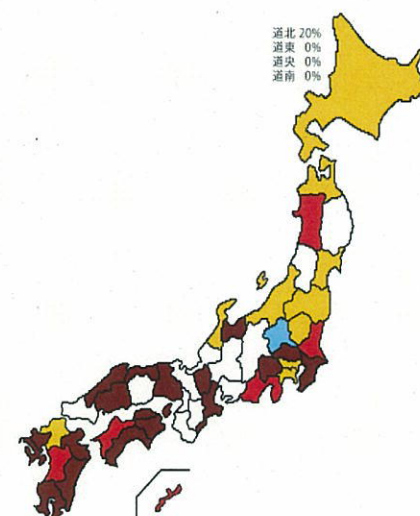
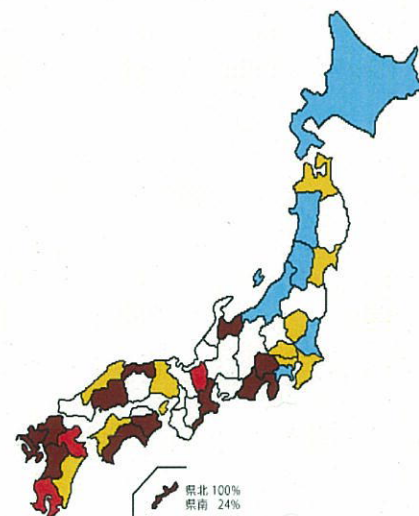
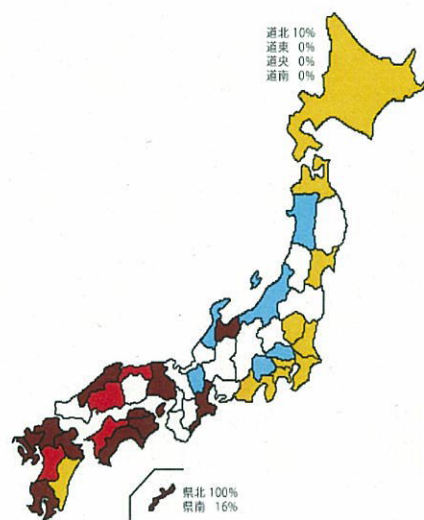
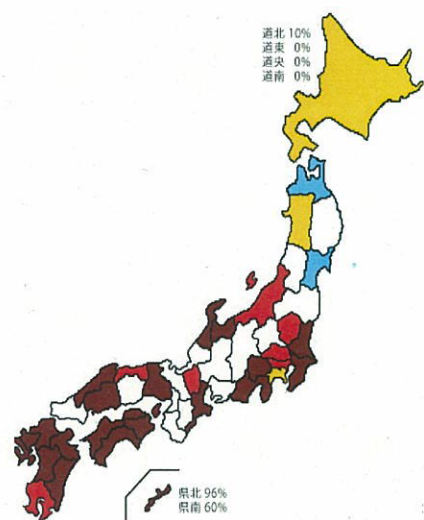


# 参考3) 日本脳炎ウイルスに対するブタの抗体保有状況(2005年~2008年)

HI 抗体保有率



( )内の数字は都道府県数を示す



感染症発生動向調査:2009年5月7日現在(国立感染症研究所感染症情報センター)

## 日本脳炎の予防接種率に関するデータ