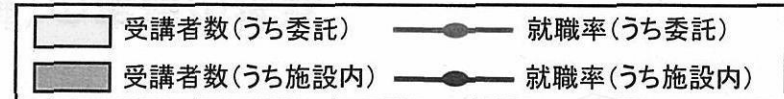
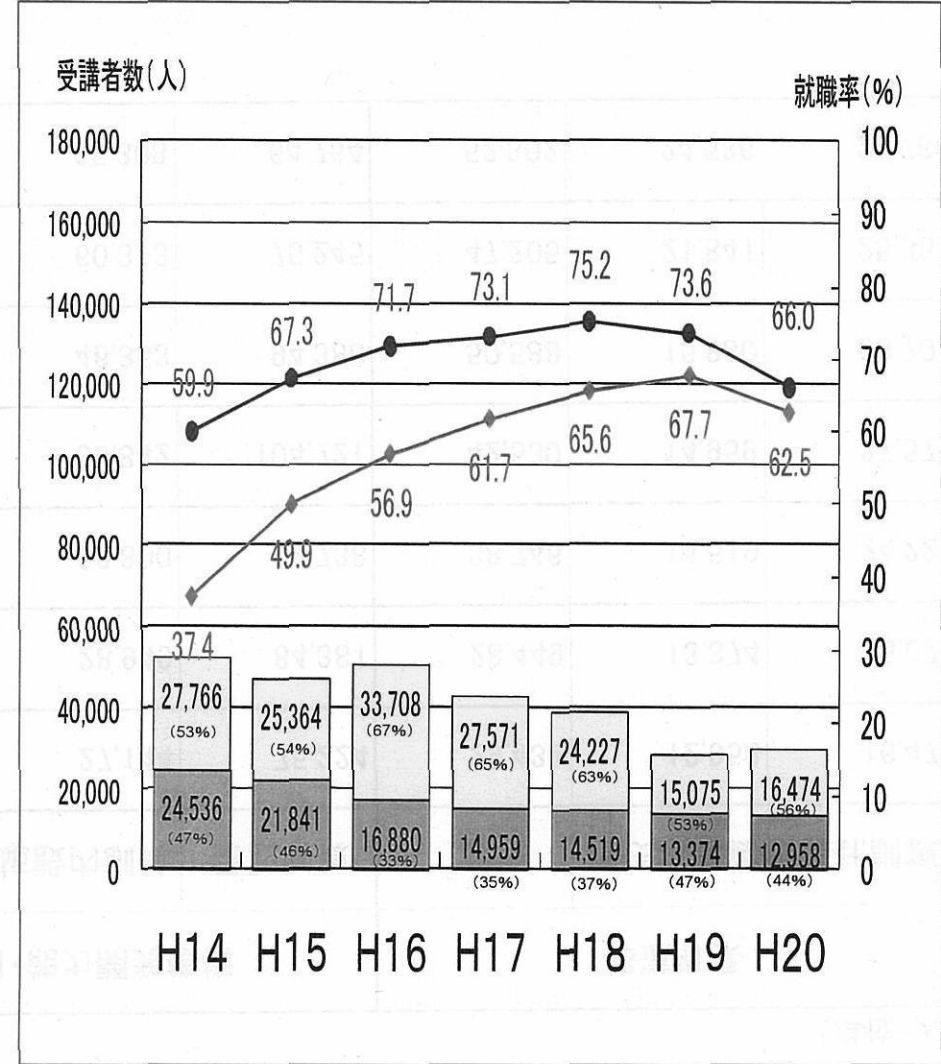
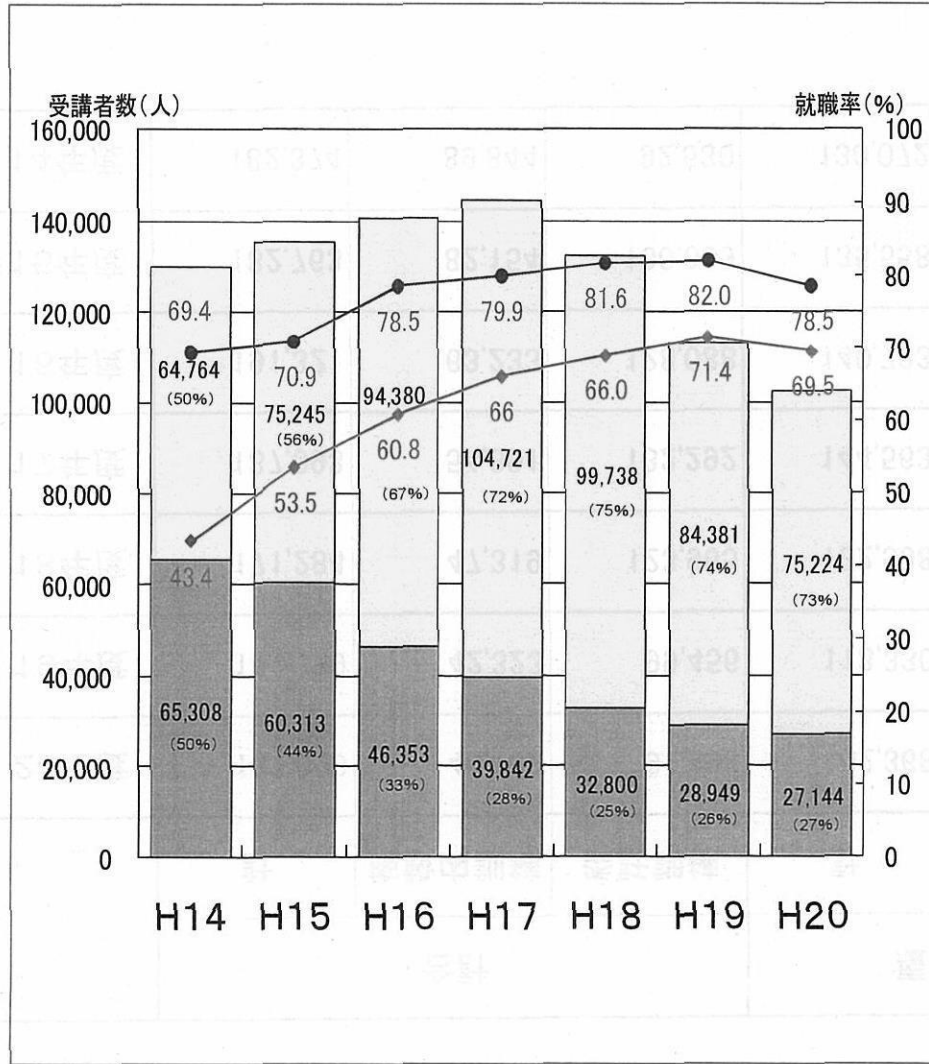


離職者訓練の実施状況

雇用・能力開発機構

都道府県



公共職業訓練(離職者訓練)の実績の推移

(単位:人)

	合計			雇用・能力開発機構			都道府県		
	計	施設内訓練	委託訓練	計	施設内訓練	委託訓練	計	施設内訓練	委託訓練
20年度	131,800	40,102	91,698	102,368	27,144	75,224	29,432	12,958	16,474
19年度	141,779	42,323	99,456	113,330	28,949	84,381	28,449	13,374	15,075
18年度	171,284	47,319	123,965	132,538	32,800	99,738	38,746	14,519	24,227
17年度	187,093	54,801	132,292	144,563	39,842	104,721	42,530	14,959	27,571
16年度	191,321	63,233	128,088	140,733	46,353	94,380	50,588	16,880	33,708
15年度	182,763	82,154	100,609	135,558	60,313	75,245	47,205	21,841	25,364
14年度	182,374	89,844	92,530	130,072	65,308	64,764	52,302	24,536	27,766

平成20年度 離職者訓練 分野別実施状況

(単位:人)

分野別	合計					雇用・能力開発機構					都道府県					主な訓練コース
	受講者数					受講者数					受講者数					
	施設内		委託			施設内		委託			施設内		委託			
	受講者数	就職率	受講者数	就職率	受講者数	就職率	受講者数	就職率	受講者数	就職率	受講者数	就職率	受講者数	就職率		
農業・林業系	1,324	843	75.6%	481	60.6%	169	0	-	169	60.1%	1,155	843	75.6%	312	61.0%	園芸、造園 等
建設系	5,109	4,389	73.4%	720	65.6%	3,390	2,851	78.0%	539	64.0%	1,719	1,538	64.7%	181	70.1%	建築、住宅営繕、 インテリア 等
製造系	12,663	12,149	76.0%	514	62.4%	9,247	8,992	78.5%	255	77.9%	3,416	3,157	68.8%	259	49.1%	機械、溶接、機械組立 等
事務系	36,305	6,272	76.4%	30,033	67.9%	29,876	4,795	80.5%	25,081	68.7%	6,429	1,477	62.3%	4,952	63.8%	経理事務、一般事務、 生産管理事務 等
情報系	46,853	3,948	68.3%	42,905	69.1%	38,960	2,335	73.9%	36,625	70.1%	7,893	1,613	58.9%	6,280	63.6%	情報ビジネス、情報処理、 生産情報システム 等
サービス系	16,186	9,989	74.4%	6,197	63.5%	12,458	7,484	77.3%	4,974	64.9%	3,728	2,505	65.8%	1,223	56.3%	設備管理、販売 等
介護系	10,595	1,799	84.5%	8,796	72.4%	7,339	571	96.0%	6,768	75.0%	3,256	1,228	78.5%	2,028	64.4%	介護福祉サービス 等
総計	131,800	40,102	74.5%	91,698	68.3%	102,368	27,144	78.5%	75,224	69.5%	29,432	12,958	66.0%	16,474	62.5%	

注1:就職率については訓練修了3ヶ月後の就職状況。

注2:定例業務統計報告調べ。

平成20年度 離職者訓練 分野別訓練応募倍率

分野別	合計			雇用・能力開発機構			都道府県			主な訓練コース
	応募倍率			応募倍率			応募倍率			
		施設内	委託		施設内	委託		施設内	委託	
農業・林業・鉱業系	1.48	1.68	1.17	1.14	-	1.14	1.53	1.68	1.19	園芸、造園 等
建設系	1.13	1.11	1.25	1.22	1.18	1.41	0.98	1.00	0.84	建築、住宅営繕、インテリア 等
製造系	1.19	1.20	1.02	1.24	1.25	0.94	1.08	1.08	1.11	機械、溶接、機械組立 等
事務系	2.04	2.88	1.88	2.11	2.95	1.96	1.71	2.67	1.45	経理事務、一般事務、生産管理事務 等
情報系	1.71	2.06	1.68	1.76	2.29	1.73	1.46	1.72	1.40	情報ビジネス、情報処理、生産情報システム 等
サービス系	1.40	1.46	1.31	1.37	1.41	1.32	1.47	1.59	1.24	設備管理、販売 等
介護系	1.79	1.81	1.79	1.89	2.18	1.87	1.57	1.64	1.53	介護福祉サービス 等
総計	1.68	1.60	1.71	1.75	1.65	1.78	1.44	1.49	1.39	

注：定例業務統計報告調べ。

離職者訓練の実施状況(平成21年度)

年度	合計		機構 <small>※12月末現在</small>		都道府県 <small>※11月末現在</small>	
	計画	実績	計画	実績	計画	実績
施設内 〔執行率〕	45,435人	34,504人 〔75.9%〕	31,583人	22,042人 〔69.8%〕	13,852人	12,462人 〔90.0%〕
委託 〔執行率〕	173,836人	99,625人 〔57.3%〕	90,850人	48,034人 〔52.9%〕	82,986人	51,591人 〔62.2%〕
合計 〔執行率〕	219,271人	134,129人 〔61.2%〕	122,433人	70,076人 〔57.2%〕	96,838人	64,053人 〔66.1%〕