

協会けんぽの収支イメージ(医療分)

(単位:億円)

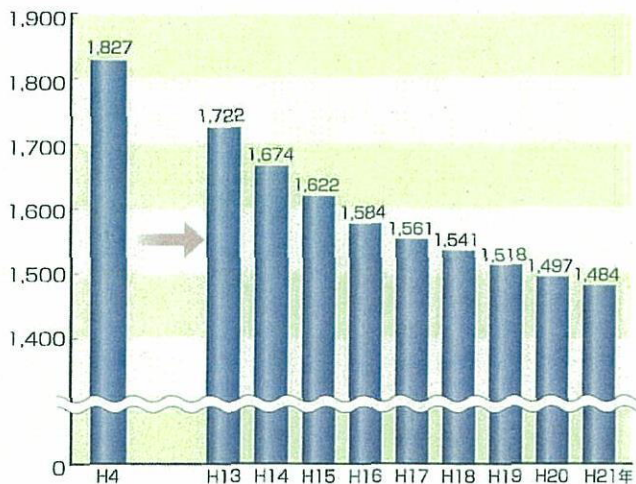
	20年度 (決算)	21年度			22年度			備考	
		10月時点の協会推計 (a)	直近での見直し (b)	(b)-(a)	10月時点の協会推計 (c)	直近での見直し (d)	(d)-(c)		
収 入	保険料収入	62,013	60,100	59,600	▲ 400	68,400	70,200	1,800	○左の22年度の保険料収入を基に機械的に試算した保険料率(3月改定の場合) 9.9% " (9月改定の場合) 11.6% ※1 国庫補助率が13%から16.4%に引き上げられた場合の数値。これを基に機械的に試算した保険料率(3月改定の場合) 9.7% " (9月改定の場合) 11.1% ※2 国庫補助率が13%から20%に引上げられた場合の数値。これを基に機械的に試算した保険料率(3月改定の場合) 9.4% " (9月改定の場合) 10.6%
						※1 66,600	68,400	1,700	
						※2 64,700	66,500	1,700	
	国庫補助等	9,093	9,700	9,700	0	9,900	10,000	100	
					※1 11,700	11,800	100		
					※2 13,600	13,700	100		
その他	251	600	600	0	300	300	0		
計	71,357	70,300	69,900	▲ 400	78,600	80,400	1,800		
支 出	保険給付費	43,375	44,500	45,400	900	45,200	45,600	400	
	老人保健拠出金	1,960	0	0	0	100	100	0	
	前期高齢者納付金	9,449	11,000	11,000	0	11,900	11,900	0	
	後期高齢者支援金	13,131	15,100	15,100	0	14,800	14,800	0	
	退職者給付拠出金	4,467	2,700	2,700	0	2,000	2,000	0	
	病床転換支援金	9	0	0	0	0	0	0	
	その他	1,257	1,700	1,700	0	1,600	1,600	0	
計	73,647	75,000	75,900	900	75,500	76,000	500		
単年度収支差	▲ 2,290	▲ 4,600	▲ 6,000	▲ 1,400	3,100	4,500	1,400		
準備金残高	1,539	▲ 3,100	▲ 4,500	▲ 1,400	0	0	0		

(注) 1. 従来の政府管掌健康保険の単年度収支と同様の手法で作成したものの。
2. 端数整理のため、計数が整合しない場合がある。

健康 保 険 組 合 の 財 政 状 況

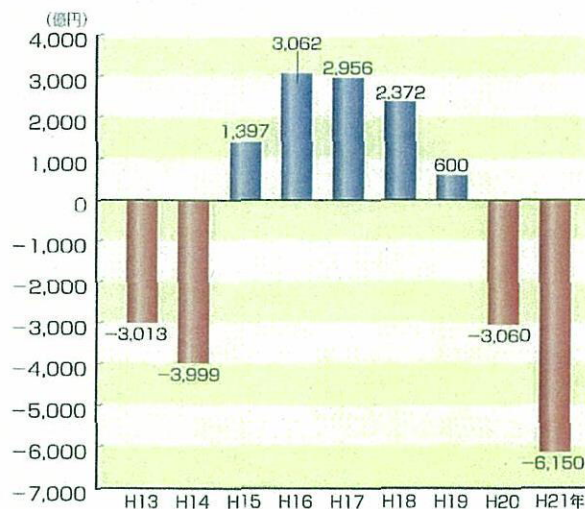
(平 成 2 1 年 1 1 月 2 5 日)

健 保 組 合 数 の 推 移



(注) 平 成 20 年 度 以 前 は 年 度 末 , 21 年 度 は 10 月 1 日 現 在 の 数 値 で 有 る 。
健 保 組 合 数 の ピーク は 平 成 4 年 の 1,827 組 合 。


経 常 収 支 状 況 の 推 移



(注) 平 成 13 年 ~ 19 年 度 まで は 決 算 , 20 年 度 は 決 算 見 込 み ,
21 年 度 は 予 算 の 数 値 で 有 る 。

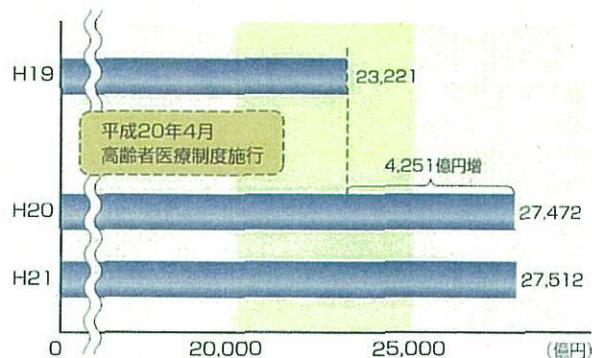
保 険 料 収 入 に 対 す る 納 付 金 ・ 支 援 金 の 割 合

(平 成 21 年 度 予 算)



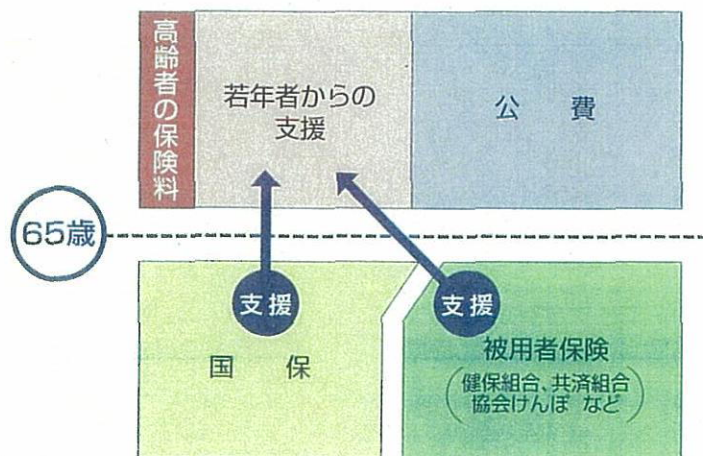
保 険 料 収 入 6 兆 7 9 8 億 円

19 年 度 , 20 年 度 , 21 年 度 の 抛 出 金 の 比 較



(注) 平 成 19 年 度 は 決 算 , 20 年 度 は 決 算 見 込 み , 21 年 度 は 予 算 の
数 値 で 有 る 。

健 保 連 が 提 案 す る 高 齢 者 医 療 制 度



制 度 の 特 徴

前 期 ・ 後 期 の 区 分 を な く し , 65 歳 以 上 の 高 齢 者 を 対 象 に 一 元 的 な 運 用 を 行 う 別 建 て の 制 度

- 患 者 一 部 負 担 を 除 く 医 療 費 に つ い て , 5 割 を 目 途 に 公 費 を 投 入 す る 。
- そ れ 以 外 の 5 割 部 分 は , 高 齢 者 の 保 険 料 と 若 年 者 の 支 援 に よ り 賄 う 。
- 若 年 者 か ら の 支 援 は , 被 用 者 保 険 と 国 保 の 若 年 者 数 で 按 分 し , 被 用 者 保 険 で は , 公 費 投 入 を 前 提 に 負 担 能 力 に 見 合 っ た も の と す る 。