


ADL区分

0	自立	手助け、準備、観察は不要又は1～2回のみ
1	準備のみ	物や用具を患者の手の届く範囲に置くことが3回以上
2	観察	見守り、励まし、誘導が3回以上
3	部分的な援助	動作の大部分(50%以上)は自分でできる・四肢の動きを助けるなどの体重(身体)を支えない援助を3回以上
4	広範な援助	動作の大部分(50%以上)は自分でできるが、体重を支える援助(例えば、四肢や体幹の重みを支える)を3回以上
5	最大の援助	動作の一部(50%未満)しか自分でできず、体重を支える援助を3回以上
6	全面依存	まる3日間すべての面で他者が全面援助した(及び本動作は一度もなかった場合)

6段階で評価し合計
各項目について

項目	支援のレベル
ベッド上の可動性	
移乗	
食事	
トイレの使用	
(合計点)	

ADL区分	ADL得点
1	0～10
2	11～22
3	23～24



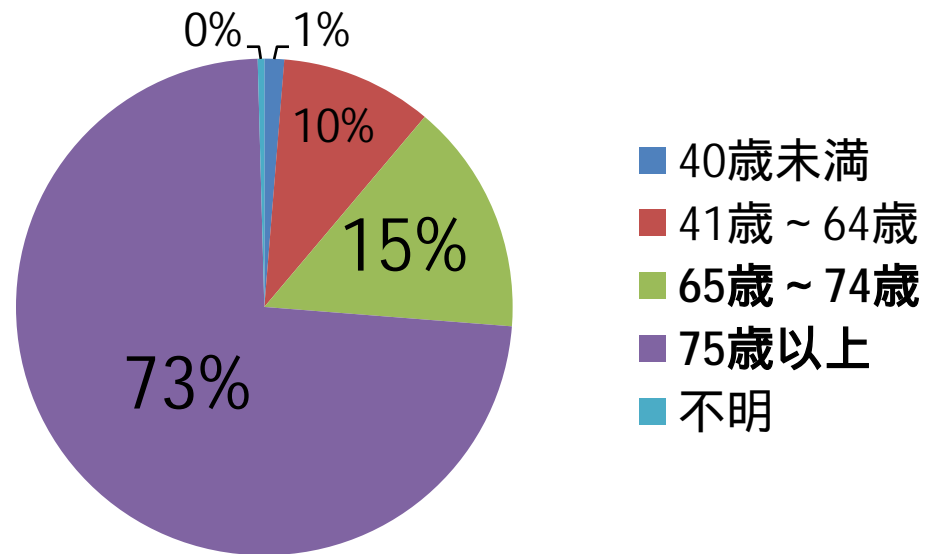
療養病棟入院基本料

	医療区分1	医療区分2	医療区分3
ADL区分3	885 (入院基本料D)	1,320 (入院基本料B)	1,709 (入院基本料A)
ADL区分2	750 (入院基本料E)		
ADL区分1		1,198 (入院基本料C)	

(単位:点)

療養病棟入院患者の年齢構成

	医療区分1 (n=2,543)		医療区分2 (n=3,820)		医療区分3 (n=1,563)		合計 (n=7,926)	
40歳未満	41	1.6%	45	1.2%	16	1.0%	102	1.3%
40歳～65歳未満	263	10.3%	390	10.2%	130	8.3%	783	9.9%
65歳～75歳未満	344	13.5%	633	16.6%	218	13.9%	1,195	15.1%
75歳以上	1,878	73.8%	2,742	71.8%	1,192	76.3%	5,812	73.3%
無回答	17	0.7%	10	0.3%	7	0.4%	34	0.4%



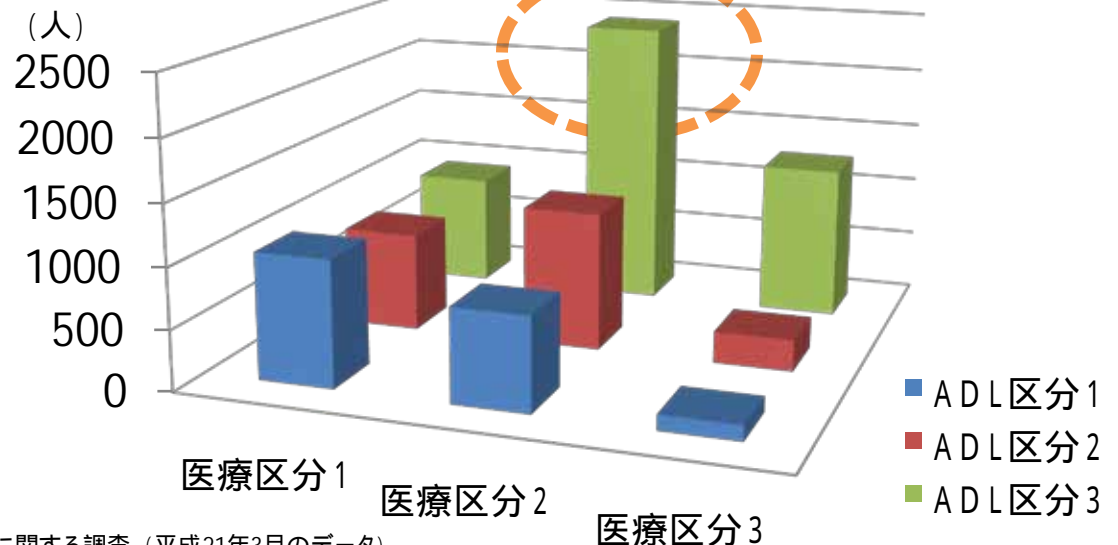
病院の医療療養病床では
65歳以上の入院患者が
約9割を占める。

病院の療養病床における患者分類の状況 (136病院のデータ)

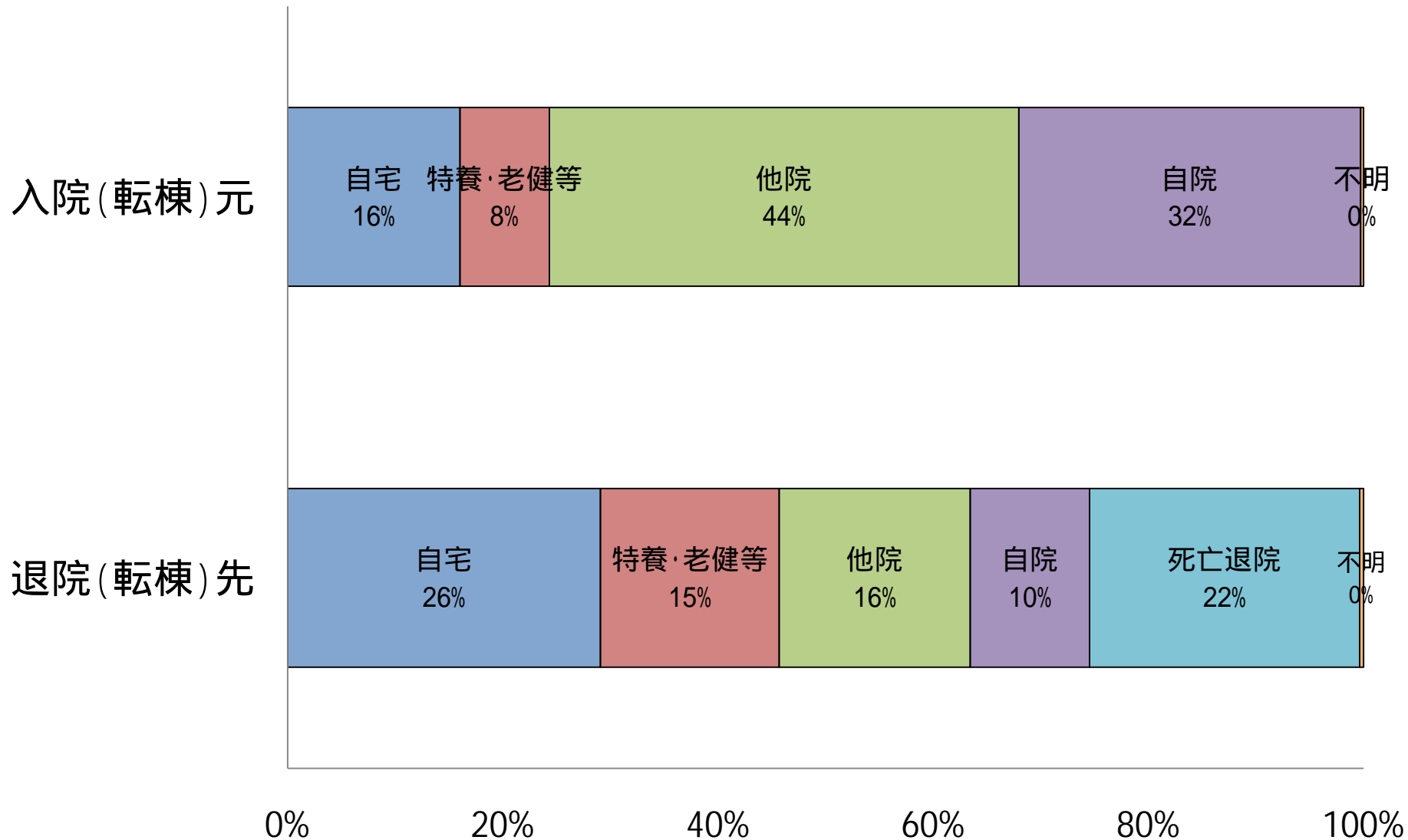
< 病院 >	医療区分1 (n=2,498)	医療区分2 (n=3,781)	医療区分3 (n=1,550)	全体 (n=7,829)
ADL区分3	10.4%	26.4%	15.0%	51.8%
ADL区分2	9.5%	13.0%	3.3%	25.8%
ADL区分1	11.9%	8.9%	1.5%	22.4%
全体	31.9%	48.3%	19.8%	100.0%
無回答(n)	(45)	(39)	(13)	(97)

医療区分1～3の構成比は
概ね3:5:2

9分類のうち
医療区分2・ADL区分3が
最多(全体の約3割)



病院の医療療養病床の入退院の状況



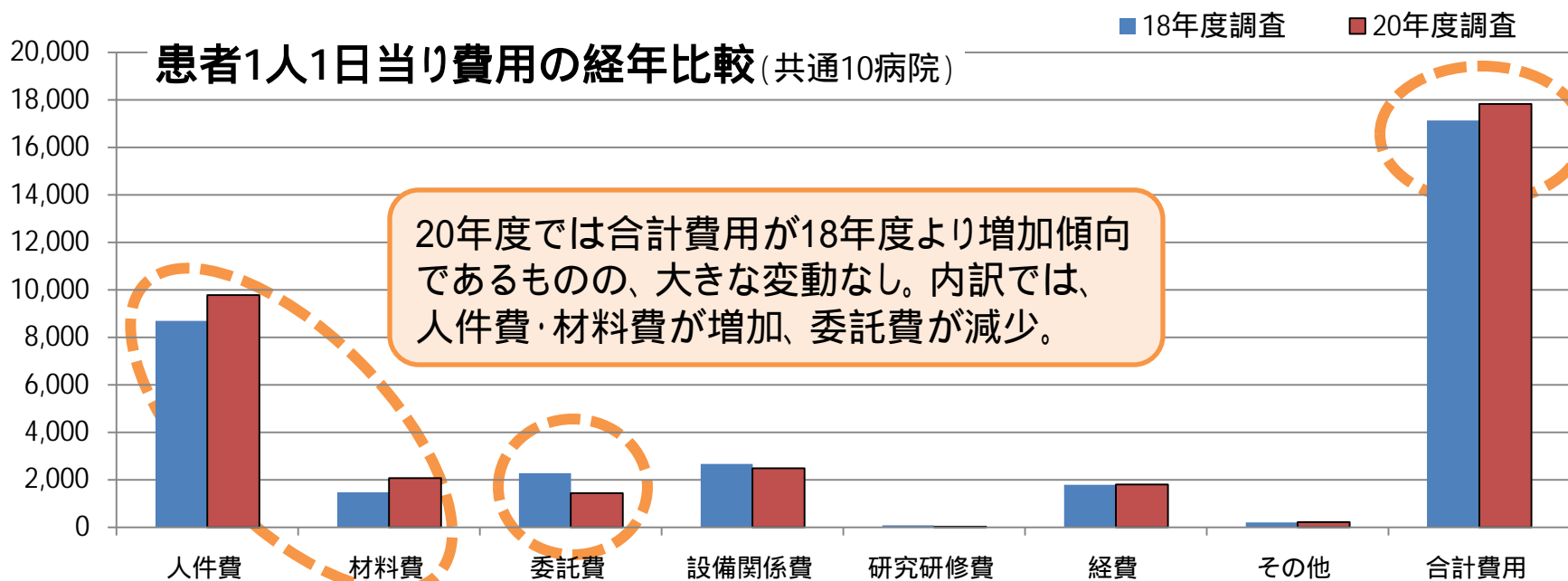
注)「他院」には、同一法人内の他医療機関を含む。

出典:厚生労働省保険局医療課「平成20年度慢性期入院医療の包括評価に関する調査」(平成21年3月の施設特性調査データ)

医療療養病床における患者1人1日当り費用

	人件費	材料費	委託費	設備関係費	研究研修費	経費	その他	合計費用
20年度調査 (全44病院)	10,841	1,885	1,399	1,742	51	1,527	290	17,735
	61.1%	10.6%	7.9%	9.8%	0.3%	8.6%	1.6%	100.0%

	人件費	材料費	委託費	設備関係費	研究研修費	経費	その他	合計費用
20年度調査 (共通10病院)	9,780	2,068	1,451	2,492	32	1,803	214	17,840
	54.8%	11.6%	8.1%	14.0%	0.2%	10.1%	1.2%	100.0%
18年度調査 (共通10病院)	8,675	1,471	2,267	2,652	75	1,778	200	17,118
	50.7%	8.6%	13.2%	15.5%	0.4%	10.4%	1.2%	100.0%

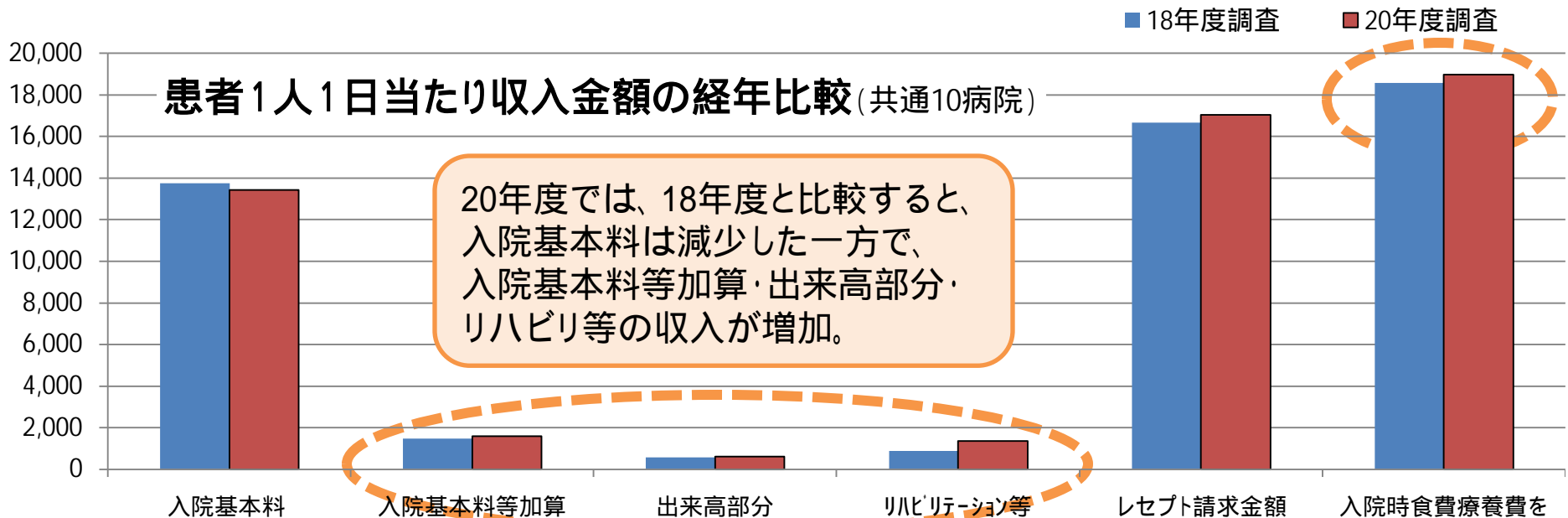


医療療養病床における患者1人1日当たり収入

	入院基本料	入院基本料等加算	出来高部分	リハビリテーション等	レセプト請求金額	入院時食事療養費を加えた場合の収入
20年度調査 (全66病院)	12,883	1,510	920	887	16,200	18,120

	入院基本料	入院基本料等加算	出来高部分	リハビリテーション等	レセプト請求金額	入院時食事療養費を加えた場合の収入
20年度調査 (共通10病院)	13,431	1,608	625	1,374	17,037	18,957
18年度調査 (共通10病院)	13,756	1,463	572	879	16,670	18,590

【備考】入院時食事療養費は、1食につき640円とし、1日当たり1,920円とした。なお、上記の収入には、差額ベッド代などの保険外収入は含まれていない。



医療療養病床における患者分類毎の患者1人1日当たり収入・費用差 (数値編)

<収支差>	20年度調査 (共通10病院)			18年度調査 (共通10病院)		
	医療区分1	医療区分2	医療区分3	医療区分1	医療区分2	医療区分3
ADL区分3	-2,872 ~ -2,887	451 ~ 661	710 ~ 1,745	-2,944 ~ -2,958	775 ~ 952	1,463 ~ 2,373
ADL区分2	-3,034 ~ -3,532	946 ~ 866	1,483 ~ 2,272	-3,049 ~ -3,478	1,255 ~ 1,194	2,118 ~ 2,823
ADL区分1	-829 ~ -1,952	2,095 ~ 1,369	5,563 ~ 5,127	-1,086 ~ -2,076	2,089 ~ 1,453	5,746 ~ 5,368

(単位:円)

(注)【上段】収支差 (費用差最大): 各区分の person fee の差が最大になると仮定した場合の収支差
 【下段】収支差 (費用差最小): 各区分の person fee の差が最小になると仮定した場合の収支差

医療療養病床における患者分類毎の患者1人1日当たり収入・費用差 (グラフ編)

