

平成20年度診療報酬改定以降の賃金・物価の動向

賃金の動向	(人事院勧告)
-------	---------

平成20年度 } 平成21年度	平成20年度	平成21年度	2年間の増減率
		0.0% (賞与0.0%)	▲0.2% (賞与▲2.2%)

[参考]

平成18年度 } 平成19年度	平成18年度	平成19年度	2年間の増減率
		0.0% (賞与0.0%)	0.4% (賞与0.3%)

(注) 各年度の数値は、上段が人事院勧告の平均改定率、下段(カッコ書き)が賞与の支給月数の変更等による影響率(別掲)であり、「2年間の増減率」はこれらを合計したものである。

物価の動向	(消費者物価)
-------	---------

平成20年度 } 平成21年度	平成20年度	平成21年度	2年間の増減率
		1.1%	(注2) ▲1.6%

[参考]

平成18年度 } 平成19年度	平成18年度	平成19年度	2年間の増減率
		0.2%	0.4%

(注1) 各年度の数値は、平成17年度を100とした場合の指数による増減率である。

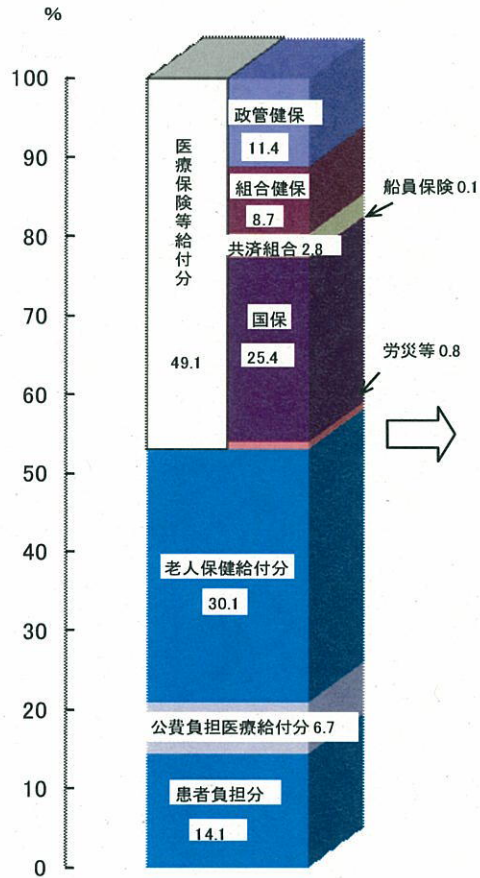
(注2) 平成21年度の数値は、平成21年度4月から9月までの消費者物価指数(前年同月比)の平均値である。

国民医療費の構造（平成19年度）

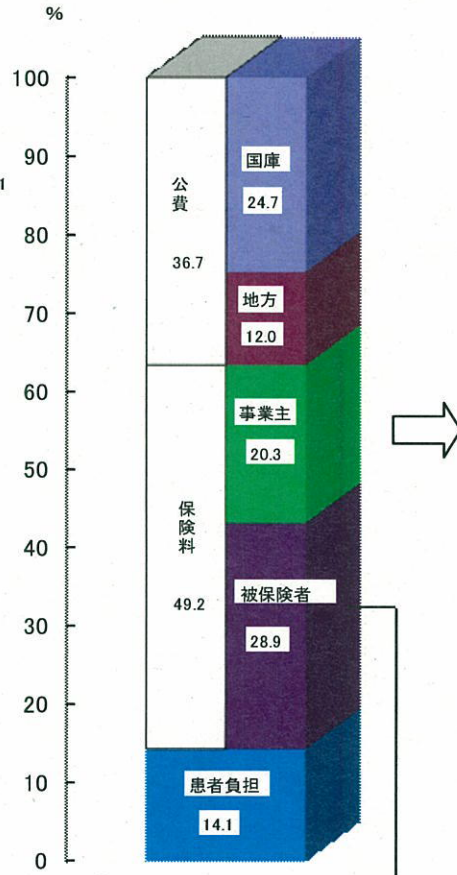
国民医療費
一人当たり医療費

34兆1,360億円
267,200円

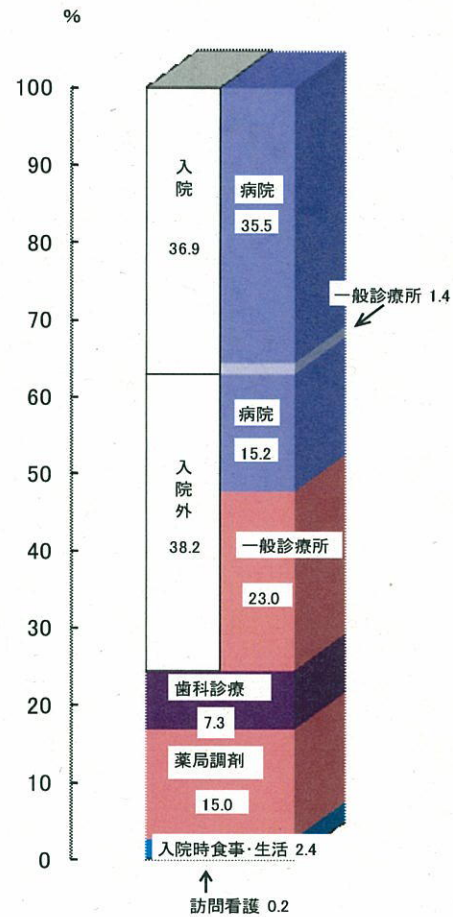
国民医療費の制度別内訳



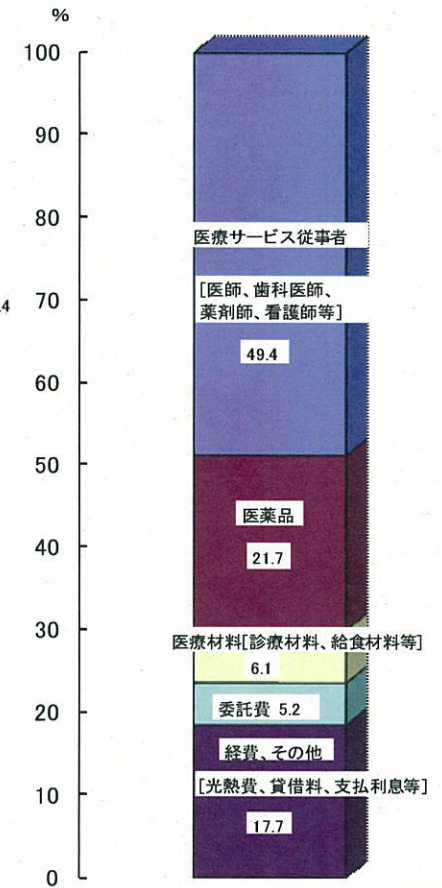
国民医療費の負担(財源別)



国民医療費の分配



医療機関の費用構造



平成19年度国民医療費、医療経済実態調査
(平成19年6月)結果等に基づき推計

●被保険者負担には、国民健康保険の保険料が含まれている。