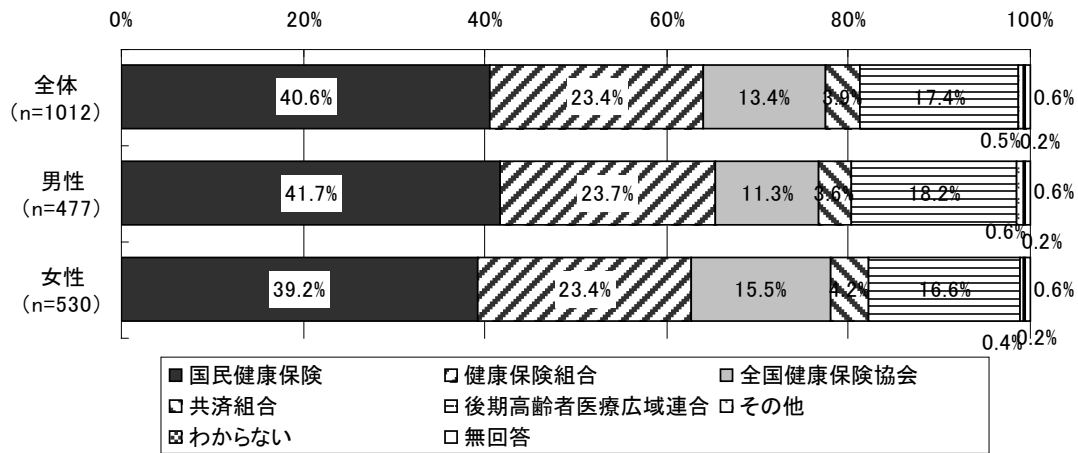


6) 健康保険の種類

図表 134 健康保険の種類（男女別）



※「全体」には、「性別」について無回答の5人を含む。

図表 135 健康保険の種類（年齢階級別）

(単位：上段「人」／下段「%」)

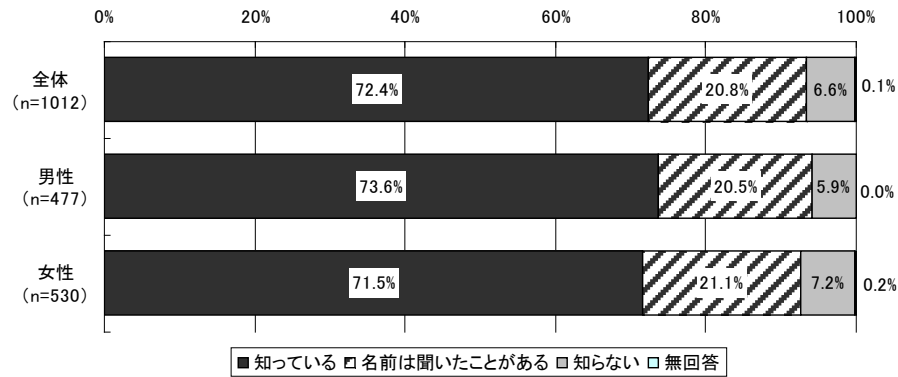
	総数	国民健康保険	健康保険組合	全国健康保険協会	共済組合	後期高齢者医療広域連合	その他	わからない	無回答
全体	1,012	411	237	136	39	176	5	2	6
	100.0	40.6	23.4	13.4	3.9	17.4	0.5	0.2	0.6
30歳未満	51	12	20	15	2	0	0	0	2
	100.0	23.5	39.2	29.4	3.9	0.0	0.0	0.0	3.9
30～39歳	85	20	33	29	3	0	0	0	0
	100.0	23.5	38.8	34.1	3.5	0.0	0.0	0.0	0.0
40～49歳	115	27	46	34	6	0	0	1	1
	100.0	23.5	40.0	29.6	5.2	0.0	0.0	0.9	0.9
50～59歳	179	47	78	32	20	0	0	0	2
	100.0	26.3	43.6	17.9	11.2	0.0	0.0	0.0	1.1
60～64歳	102	62	23	12	3	0	1	0	1
	100.0	60.8	22.5	11.8	2.9	0.0	1.0	0.0	1.0
65～69歳	160	126	22	8	3	0	1	0	0
	100.0	78.8	13.8	5.0	1.9	0.0	0.6	0.0	0.0
70～74歳	137	107	13	5	1	7	3	1	0
	100.0	78.1	9.5	3.6	0.7	5.1	2.2	0.7	0.0
75歳以上	165	0	0	0	0	165	0	0	0
	100.0	0.0	0.0	0.0	0.0	100.0	0.0	0.0	0.0

※「全体」には、「年齢」について無回答の18人を含む。

②後発医薬品の使用状況

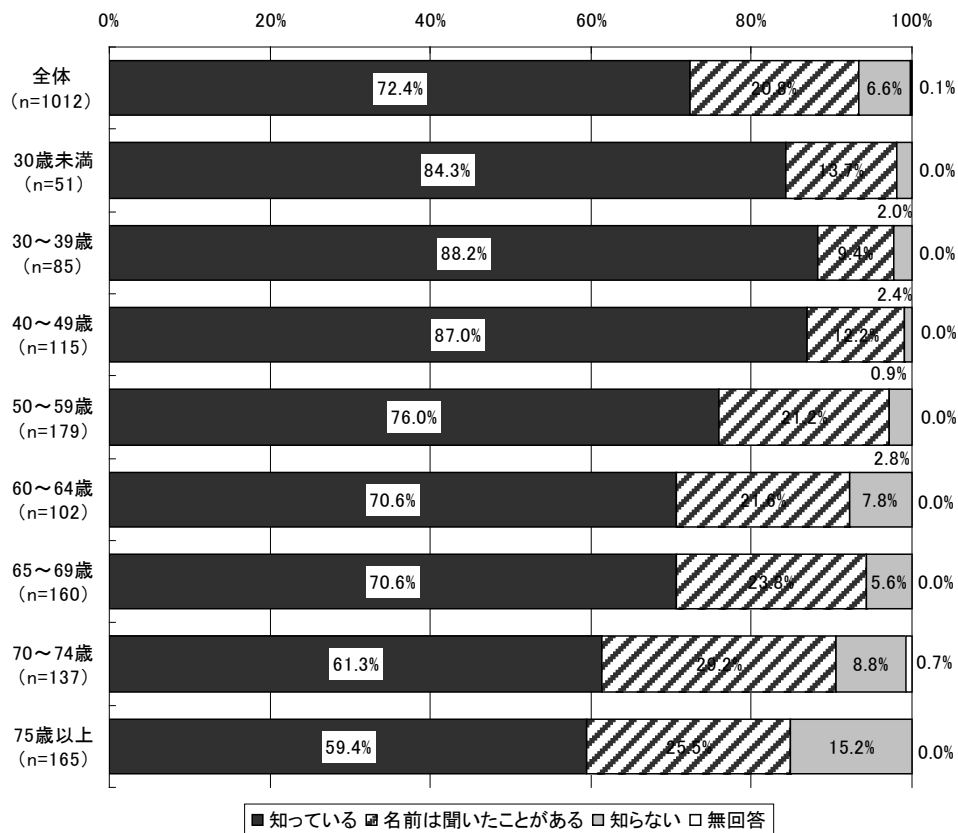
1) 後発医薬品の認知度

図表 136 後発医薬品の認知状況（男女別）



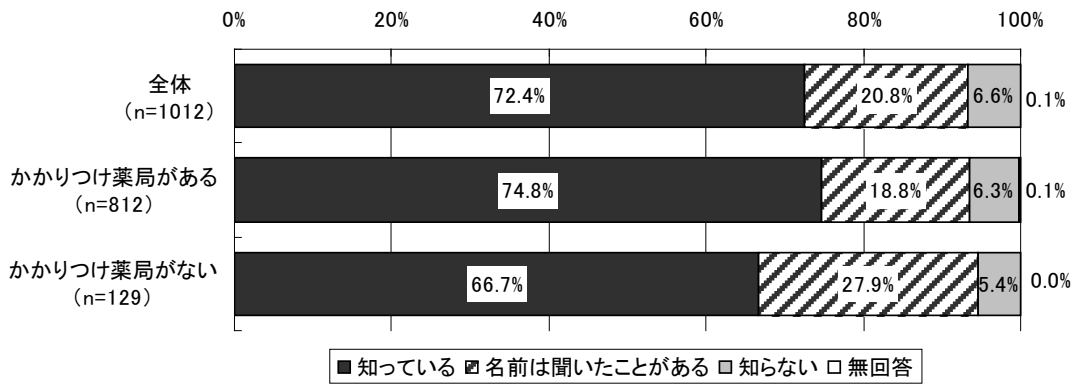
※「全体」には、「性別」について無回答の5人を含む。

図表 137 後発医薬品の認知状況（年齢階級別）



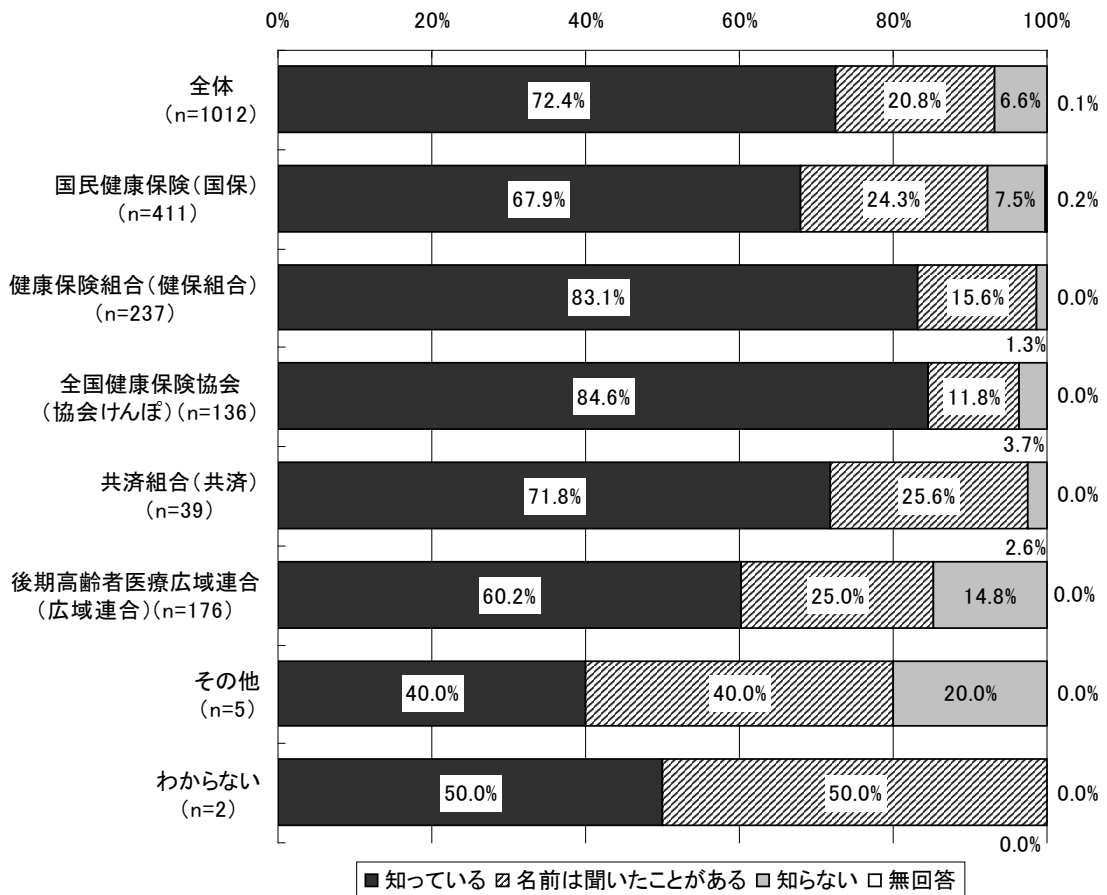
※「全体」には、「年齢」について無回答の18人を含む。

図表 138 後発医薬品の認知状況（かかりつけ薬局の有無別）



※「全体」には、「かかりつけ薬局の有無」について無回答であった71人が含まれる。

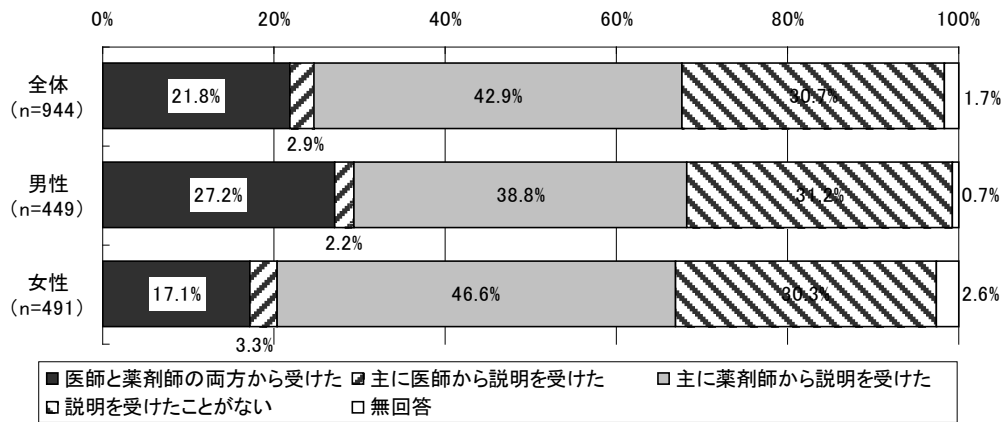
図表 139 後発医薬品の認知状況（健康保険の種類別）



※「全体」には、「健康保険の種類」について無回答であった6人が含まれる。

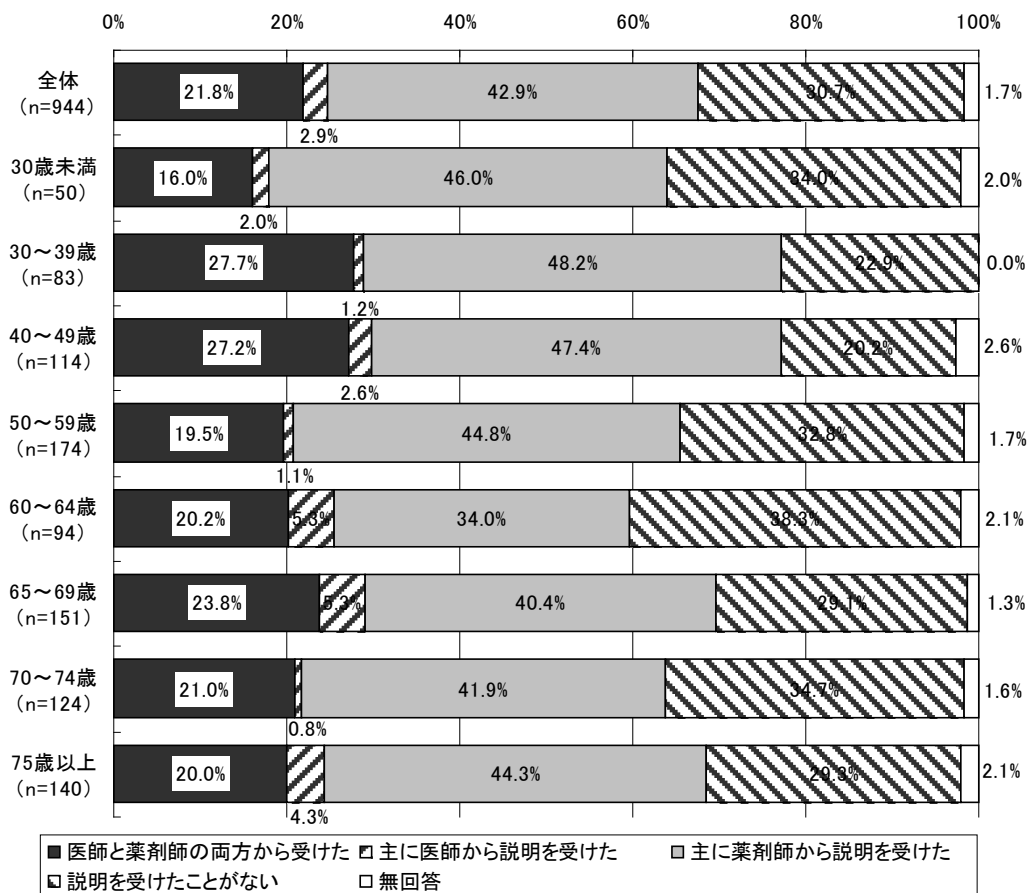
2) 後発医薬品の主な説明者

図表 140 後発医薬品の主な説明者（後発医薬品を知っている人、男女別）



※「全体」には、「性別」について無回答であった4人が含まれる。

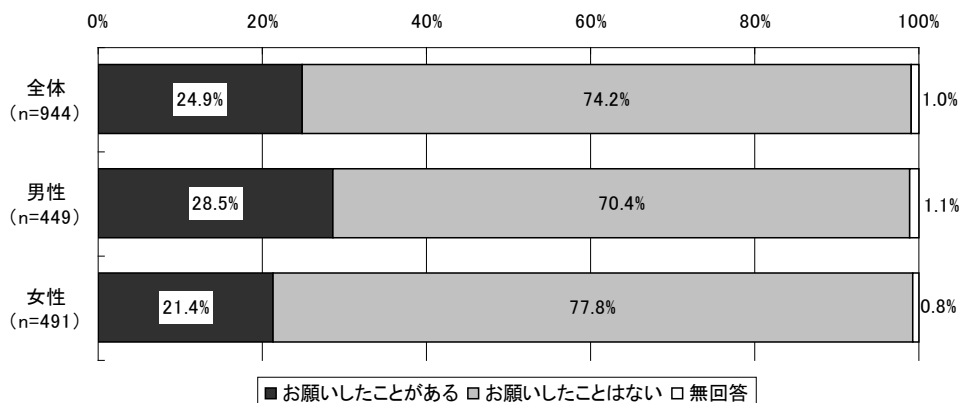
図表 141 後発医薬品の主な説明者（後発医薬品を知っている人、年齢別）



※「全体」には、「年齢」について無回答であった14人が含まれる。

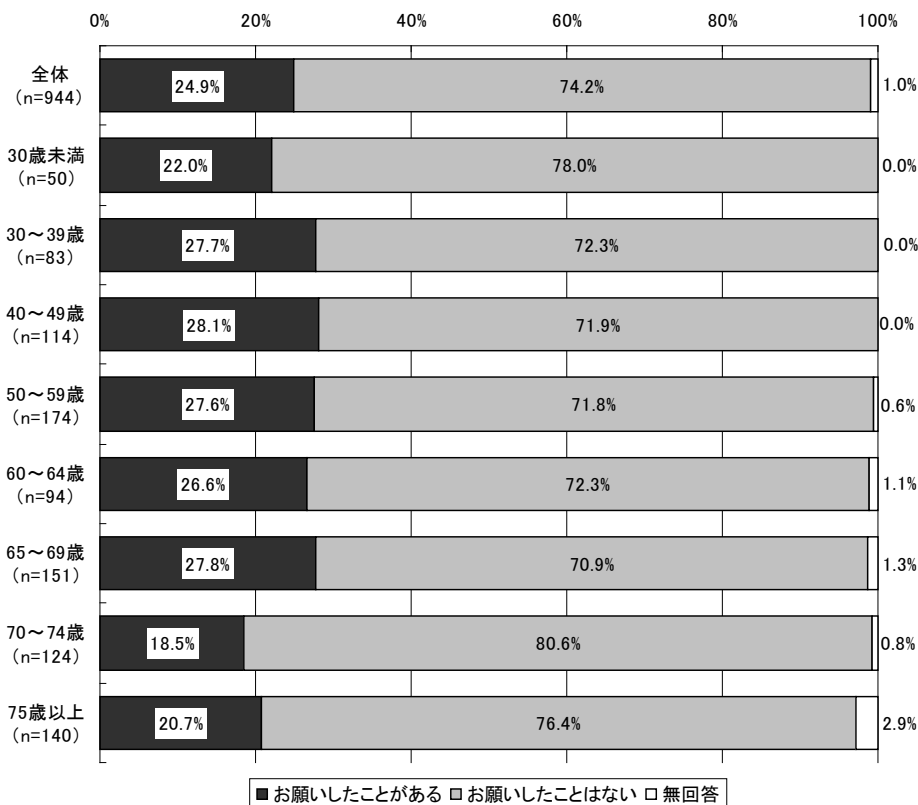
3) 後発医薬品の処方や調剤の依頼経験の有無

図表 142 後発医薬品の処方や調剤の依頼経験の有無
(後発医薬品を知っている人、男女別)



※「全体」には、「性別」について無回答であった4人が含まれる。

図表 143 後発医薬品の処方や調剤の依頼経験の有無
(後発医薬品を知っている人、年齢階級別)



※「全体」には、「年齢」について無回答であった14人が含まれる。