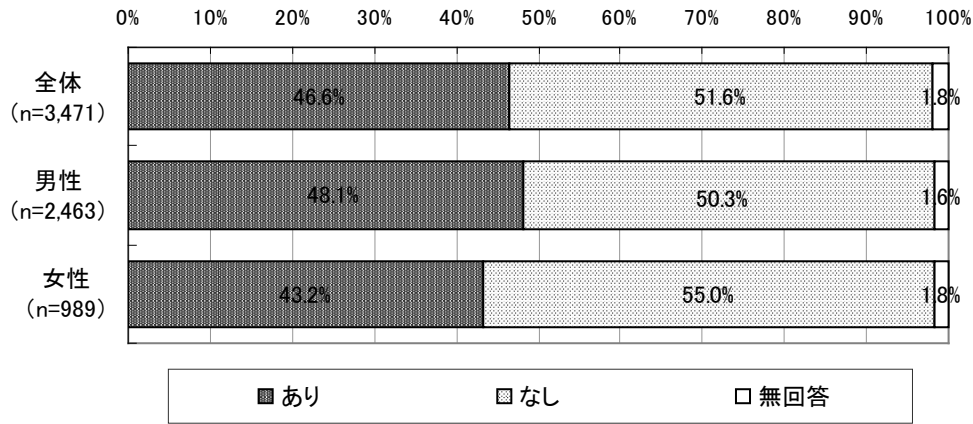
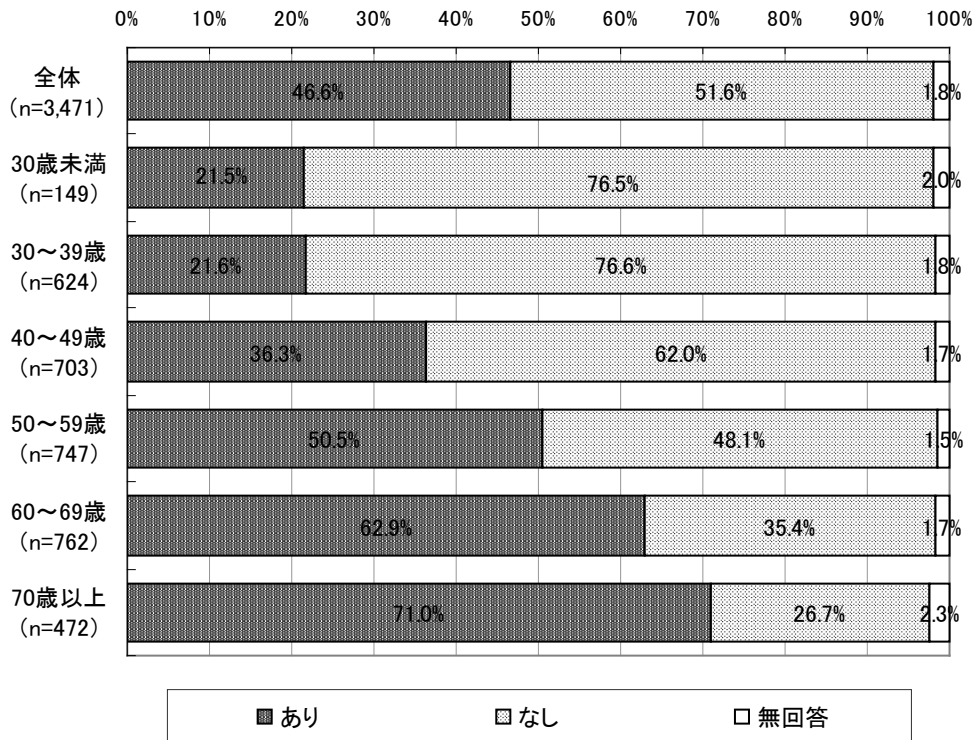


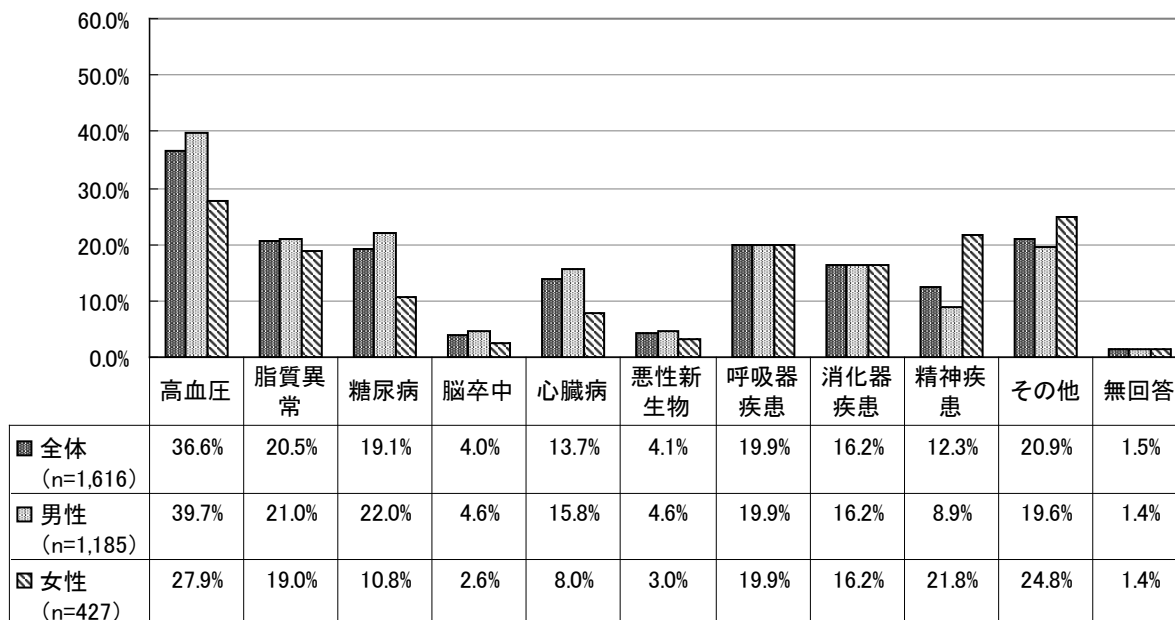
図表 53 禁煙指導開始時における合併症の有無（男女別）



図表 54 禁煙指導開始時における合併症の有無（年齢階級別）



図表 55 禁煙指導開始時における合併症（合併症のある患者）
（男女別、複数回答）



図表 56 禁煙指導開始時における合併症（合併症のある患者）

（年齢階級別、複数回答）

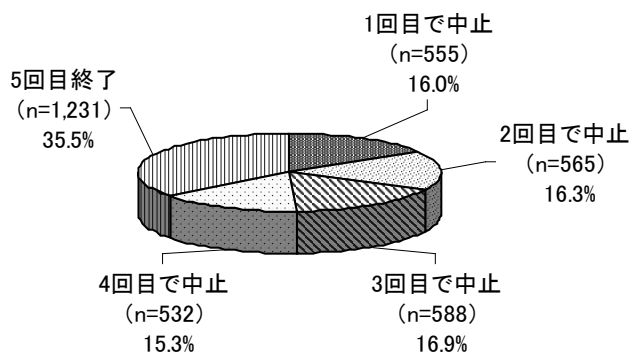
（単位：上段「人」、下段「%」）

	総数	高血圧	脂質異常	糖尿病	脳卒中	心臓病	悪性新生物	呼吸器疾患	消化器疾患	精神疾患	その他	無回答
全体	1,616 100.0	592 36.6	331 20.5	308 19.1	65 4.0	221 13.7	67 4.1	322 19.9	262 16.2	199 12.3	338 20.9	24 1.5
30歳未満	32 100.0	1 3.1	0 0.0	1 3.1	0 0.0	0 0.0	0 0.0	9 28.1	2 6.3	13 40.6	7 21.9	2 6.3
30～39歳	135 100.0	10 7.4	11 8.1	13 9.6	2 1.5	4 3.0	1 0.7	24 17.8	25 18.5	42 31.1	33 24.4	3 2.2
40～49歳	255 100.0	65 25.5	58 22.7	32 12.5	3 1.2	15 5.9	6 2.4	38 14.9	42 16.5	60 23.5	64 25.1	5 2.0
50～59歳	377 100.0	143 37.9	90 23.9	67 17.8	13 3.4	38 10.1	13 3.4	57 15.1	58 15.4	47 12.5	69 18.3	5 1.3
60～69歳	479 100.0	219 45.7	115 24.0	119 24.8	25 5.2	94 19.6	22 4.6	99 20.7	65 13.6	27 5.6	84 17.5	4 0.8
70歳以上	335 100.0	153 45.7	57 17.0	75 22.4	22 6.6	70 20.9	25 7.5	93 27.8	69 20.6	9 2.7	81 24.2	5 1.5

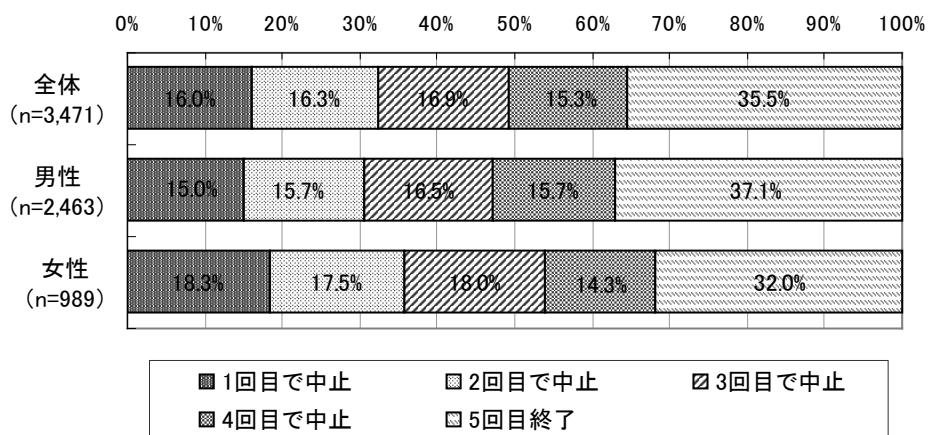
② 保険適用期間中の経過と追加治療の有無

1) ニコチン依存症管理料算定回数の状況

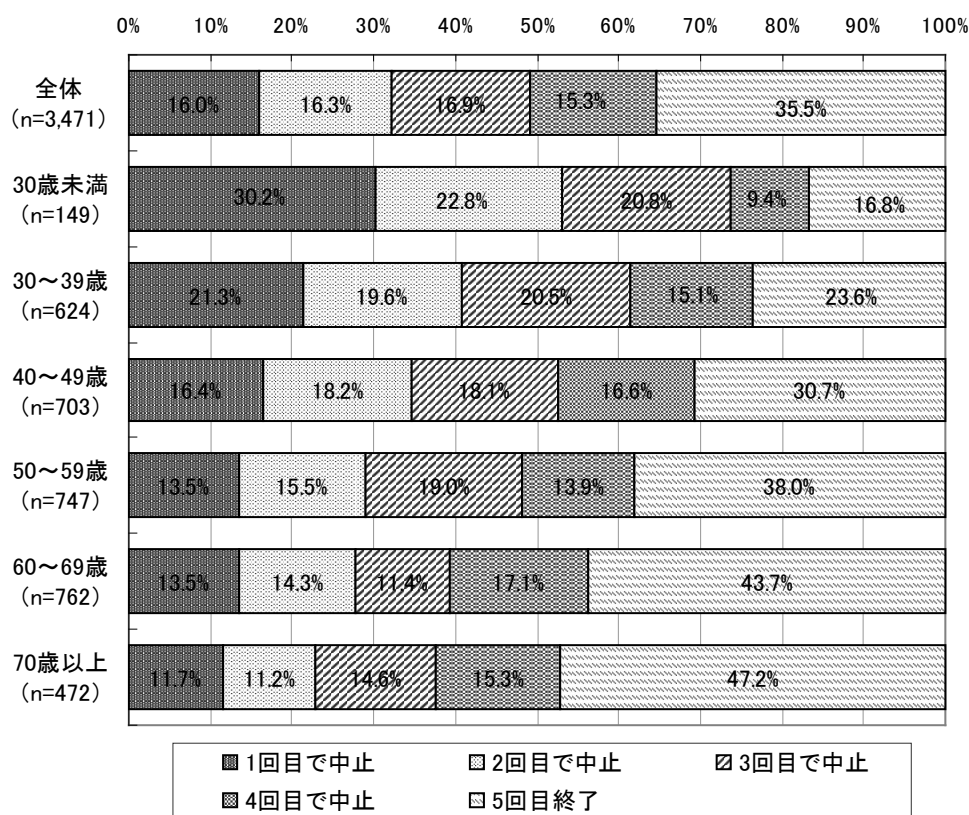
図表 57 ニコチン依存症管理料算定回数の状況 (n=3,471)



図表 58 ニコチン依存症管理料算定回数の状況 (男女別)



図表 59 ニコチン依存症管理料算定回数の状況（年齢階級別）



図表 60 ニコチン依存症管理料算定回数の状況（禁煙治療を受けた施設種別）

