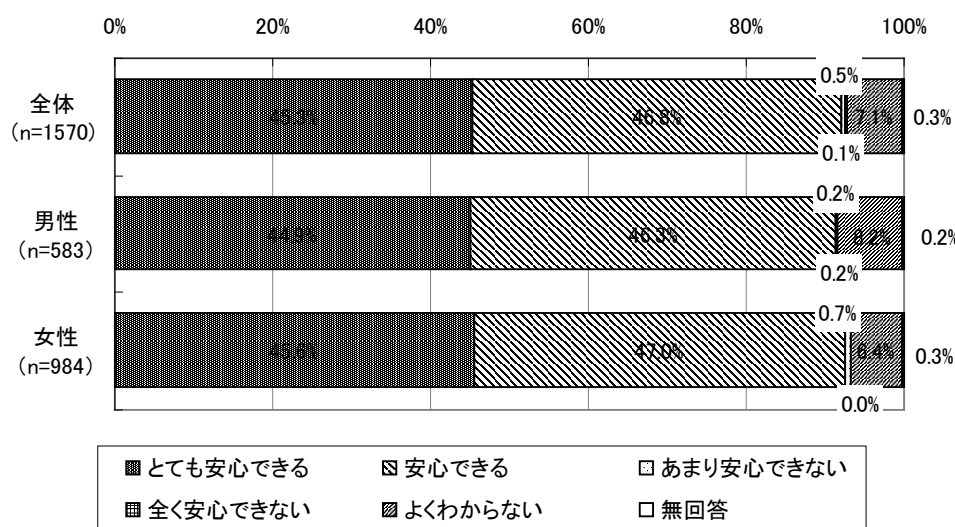


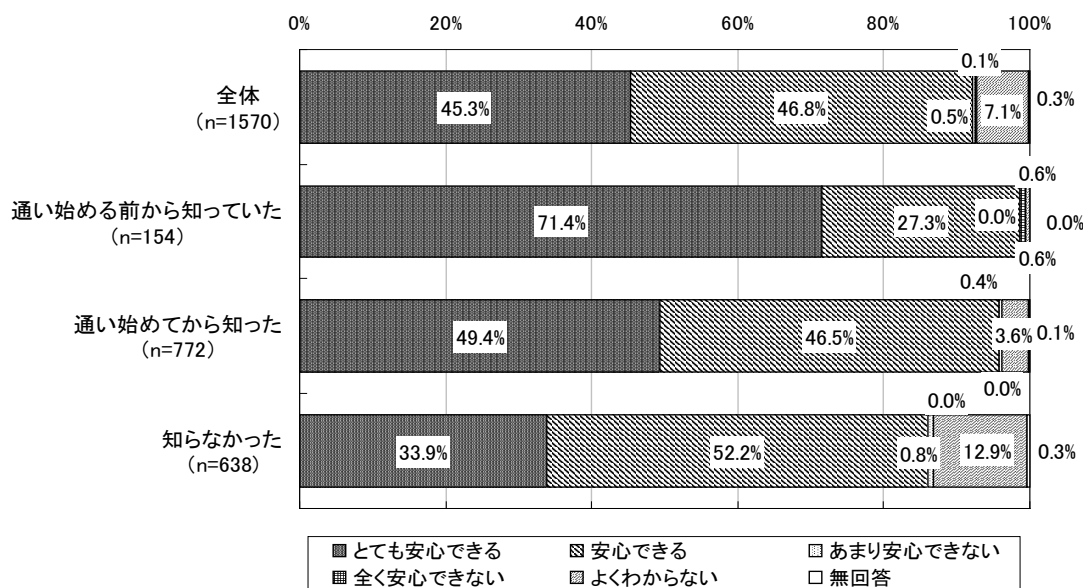
2) 「歯科外来診療環境体制加算」の施設基準を満たしている施設で歯科治療を受けることの安心感

図表 89 「歯科外来診療環境体制加算」の施設基準を満たしている施設で歯科治療を受けることの安心感（男女別）



(注)「全体」には、「性別」について無回答の3人を含む。

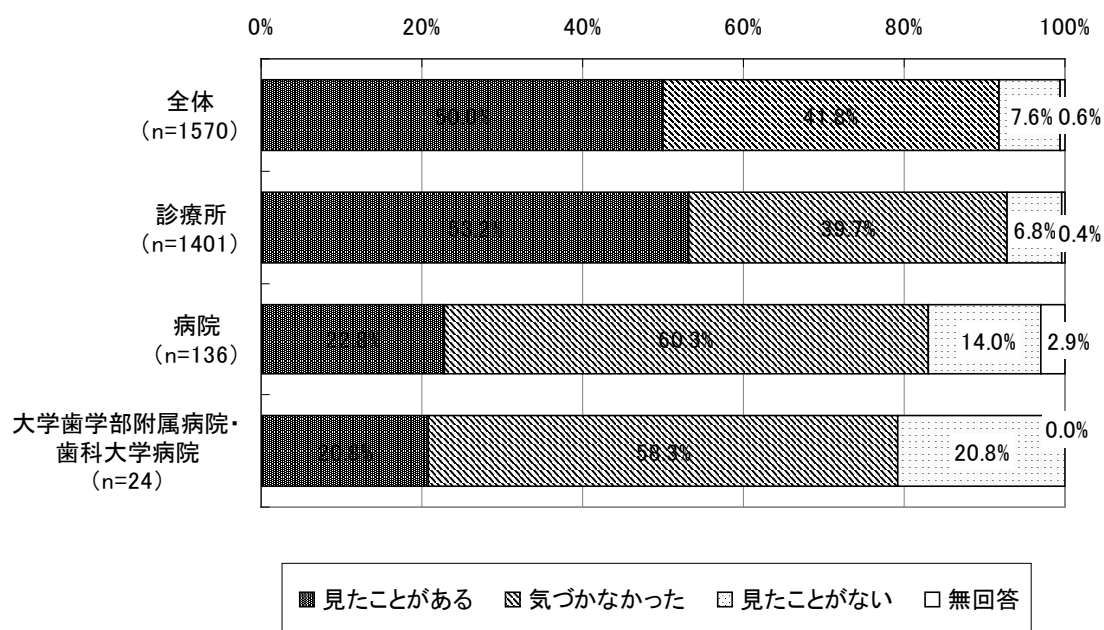
図表 90 「歯科外来診療環境体制加算」の施設基準を満たしている施設で歯科治療を受けることの安心（認知度別）



(注)「全体」には、認知度について無回答であった6人が含まれる。

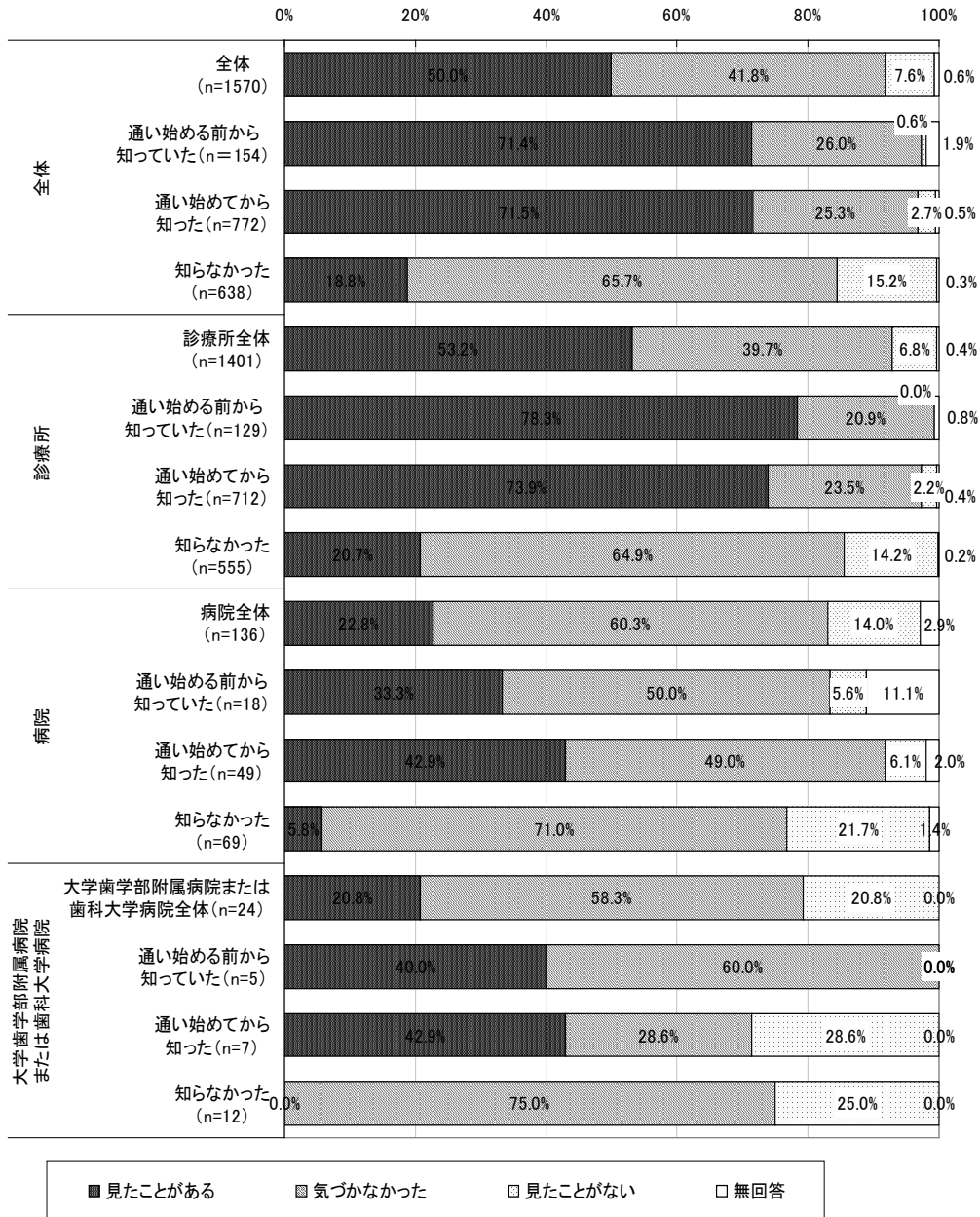
3) 「歯科外来診療環境体制加算」の施設基準を満たす院内掲示の認知度

図表 91 「歯科外来診療環境体制加算」の施設基準を満たす院内掲示の認知度
(受診施設別)



(注) 「全体」には、「受診施設」について無回答の9人を含む。

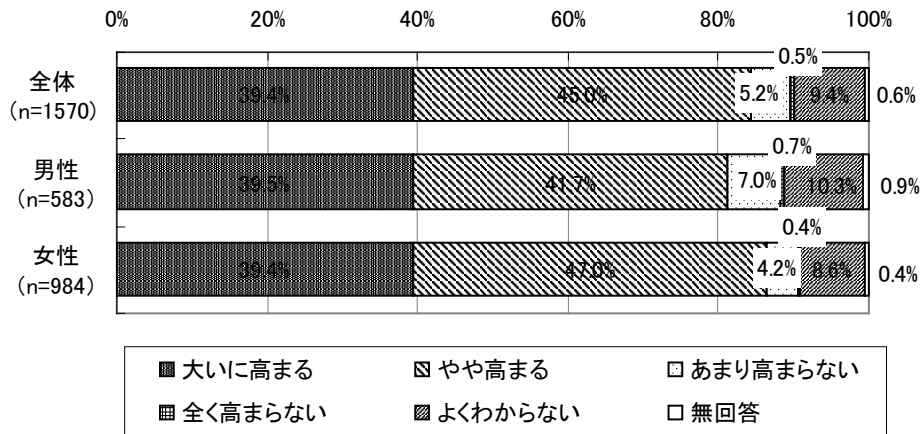
図表 92 「歯科外来診療環境体制加算」の施設基準を満たす院内掲示の認知度
 (受診施設別・受診施設が歯科外来診療環境体制加算の施設であることの認知度別)



(注) ・「全体」には、「受診施設」について無回答の6人を含む。
 ・「診療所全体」には、「当該加算の施設である認知度」について無回答の5人を含む。

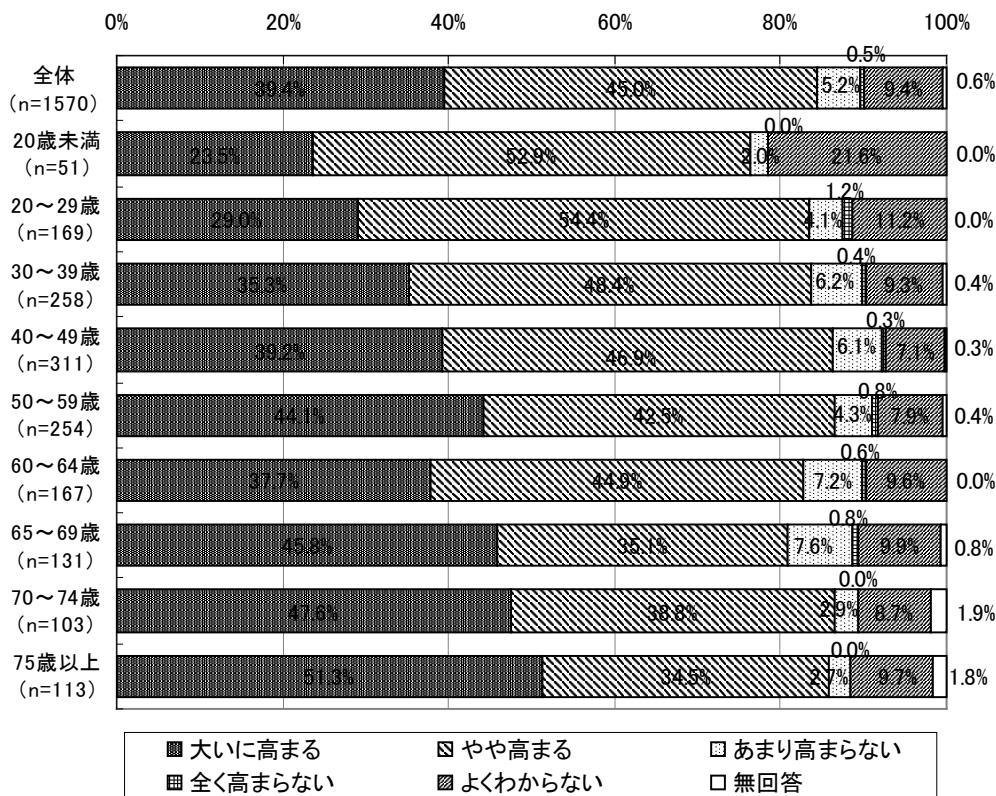
4) 施設基準を満たす院内掲示による安心感

図表 93 施設基準を満たす院内掲示による安心感（男女別）



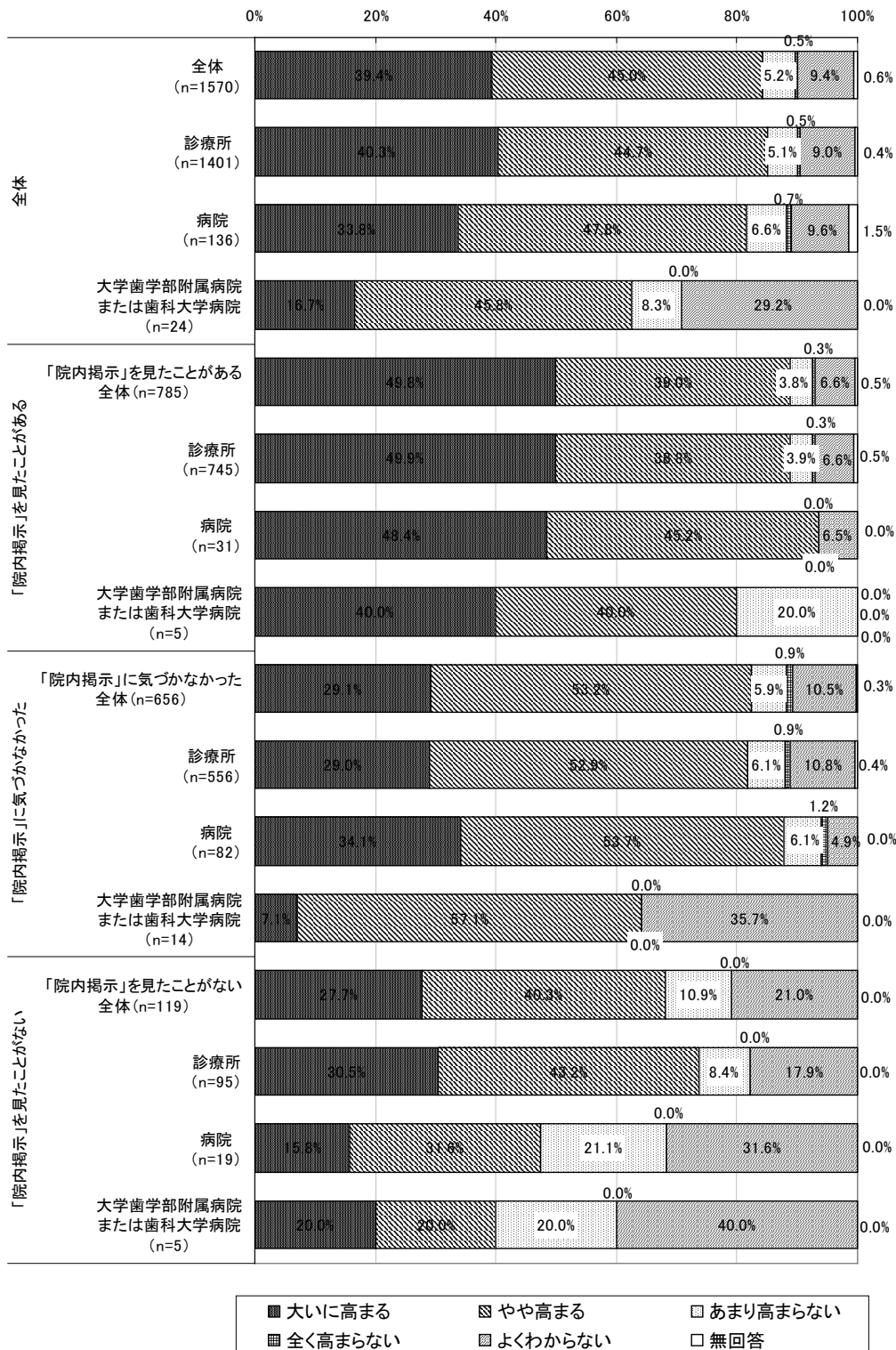
(注)「全体」には、「性別」について無回答の3人を含む。

図表 94 施設基準を満たす院内掲示による安心感（年齢階層別）



(注)「全体」には、「年齢」について無回答の13人を含む。

図表 95 施設基準を満たす院内掲示による安心感（院内掲示を見た経験別・受診施設別）



(注) ・「全体」には、「受診施設」について無回答の9人を含む。
 ・「院内掲示を見たことがある全体」には、「受診施設」について無回答の4人を含む。「院内掲示に気づかなかった全体」には、「受診施設」について無回答の4人を含む。