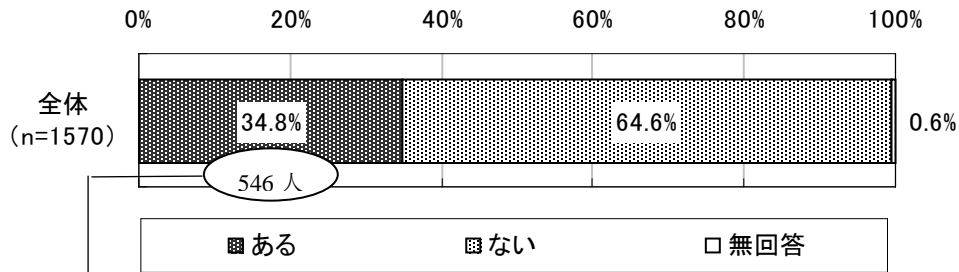
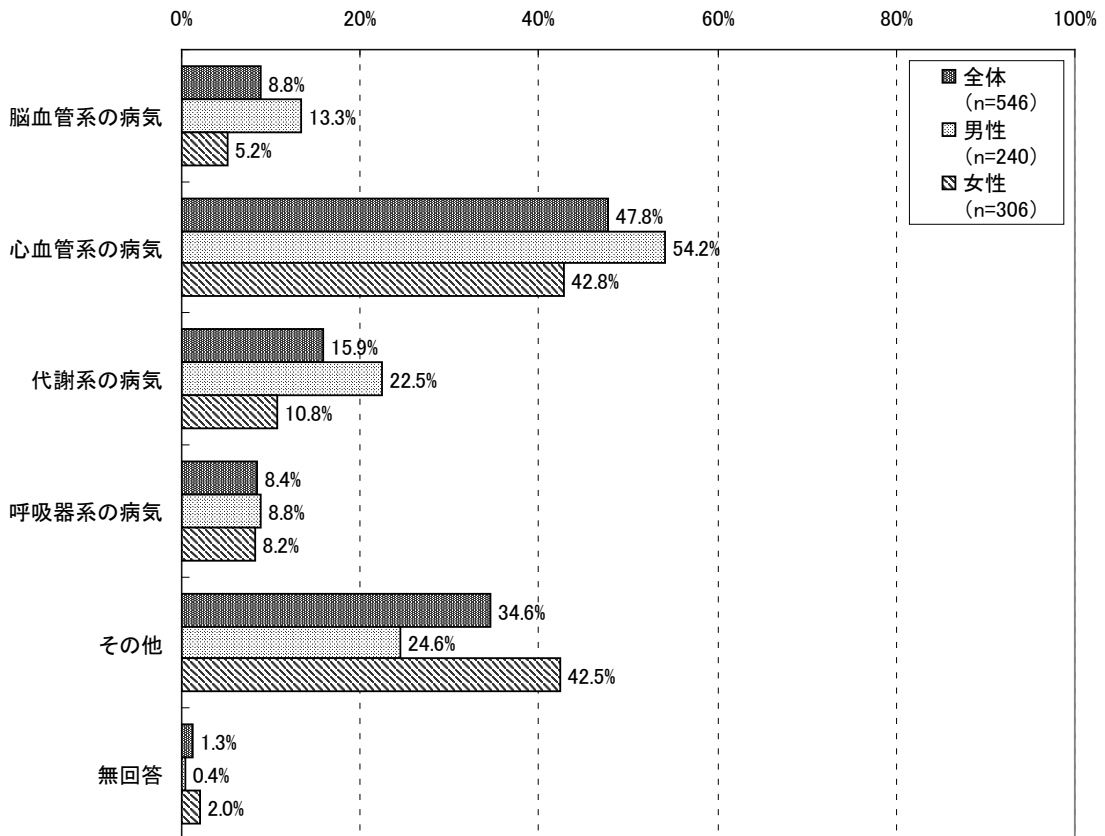


3) 歯科以外の病気の有無

図表 76 歯科以外の病気の有無

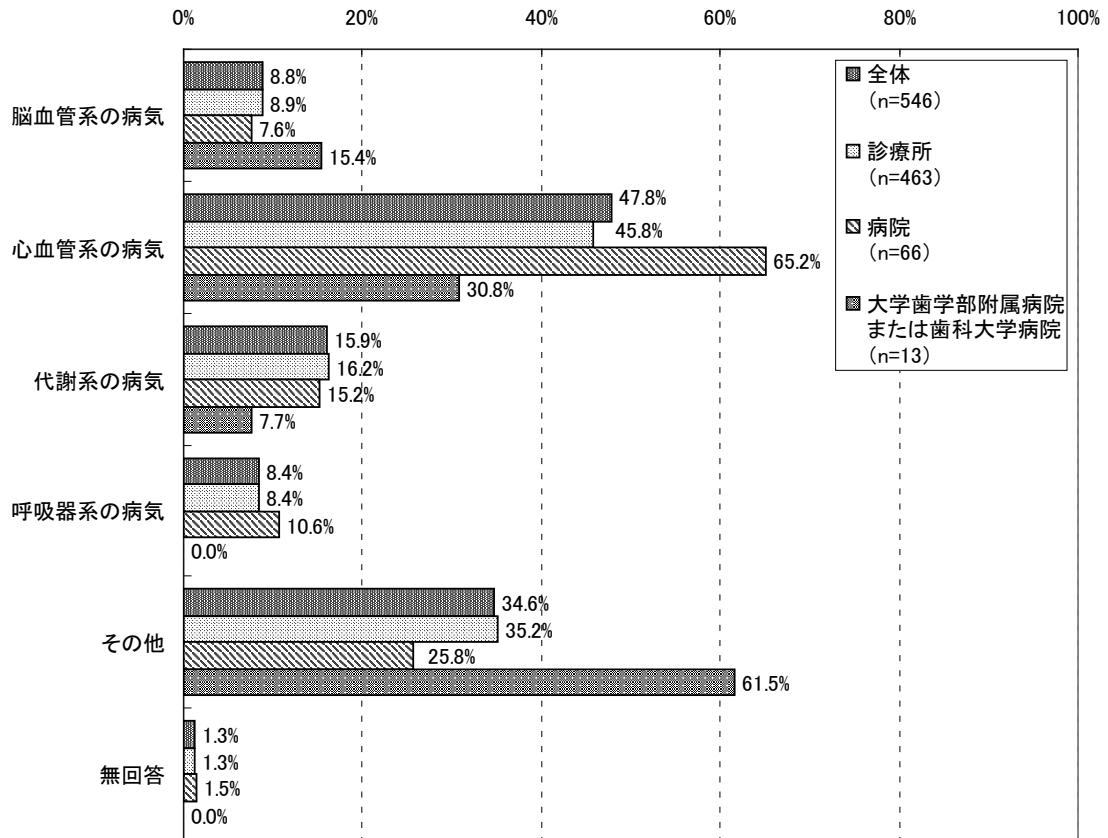


図表 77 歯科以外の病気の種類
(歯科以外の病気のある人、男女別、複数回答)



(注) 「その他」の内容として、「泌尿器系の病気」「婦人科系の病気」「眼科系の病気」「皮膚の病気」「リウマチ」等の回答があげられた。

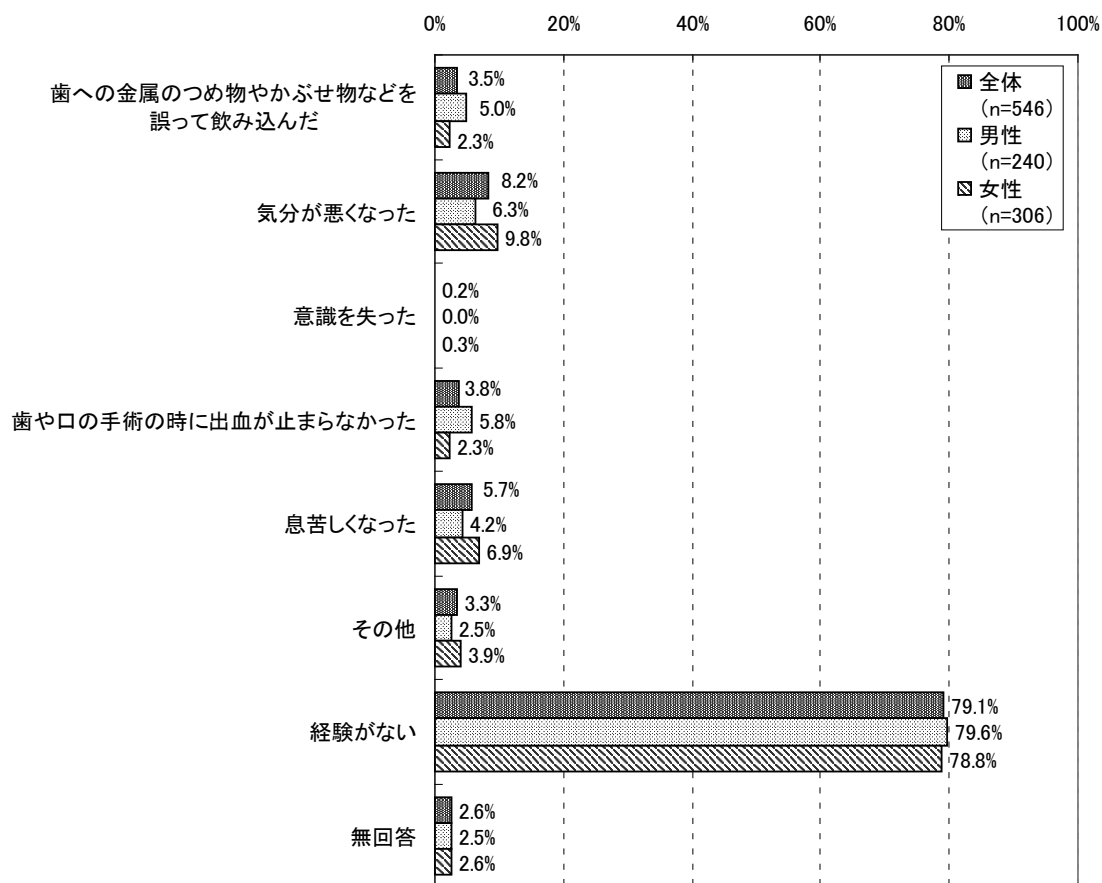
図表 78 歯科以外の病気の種類
(歯科以外の病気のある人、受診施設別、複数回答)



(注)・「全体」には、「受診施設」について無回答の4人を含む。
 ・「その他」の内容として、「泌尿器系の病気」「婦人科系の病気」「眼科系の病気」「皮膚の病気」「リウマチ」等の回答があげられた。

4) 過去の歯科治療での誤飲・誤嚥や急変等の経験の有無

図表 79 過去の歯科治療での誤飲・誤嚥や急変等の経験の有無
(歯科以外の病気のある人、男女別、複数回答)



(注)・「その他」の内容として、「顎がはずれた」等の回答があげられた。

図表 80 過去の歯科治療での誤飲・誤嚥や急変等の経験

(歯科以外の病気のある人、年齢階層別、複数回答)

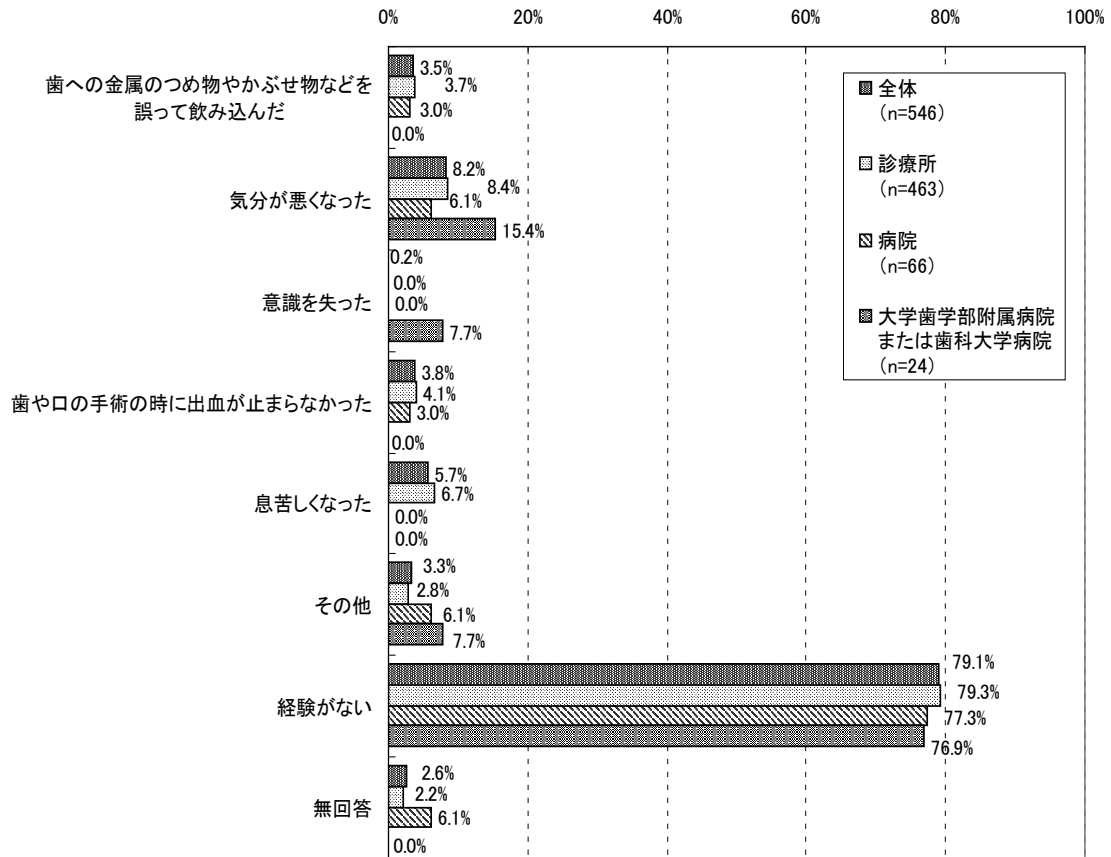
(単位：上段「人」、下段「%」)

	総 計	歯への金属の詰め物やかぶせ 物などを誤って飲み込んだ	気分が悪くなった	意識を失った	歯や口の手術の時に出血が 止まらなかった	息苦しくなった	その他	経験がない	無回答
全体	546 100.0	19 3.5	45 8.2	1 0.2	21 3.8	31 5.7	18 3.3	432 79.1	14 2.6
20歳未満	9 100.0	0 0.0	0 0.0	0 0.0	0 0.0	0 0.0	0 0.0	8 88.9	1 11.1
20～29歳	13 100.0	1 7.7	1 7.7	0 0.0	0 0.0	0 0.0	3 23.1	8 61.5	0 0.0
30～39歳	23 100.0	0 0.0	5 21.7	0 0.0	0 0.0	2 8.7	0 0.0	18 78.3	0 0.0
40～49歳	73 100.0	2 2.7	7 9.6	0 0.0	2 2.7	6 8.2	1 1.4	59 80.8	2 2.7
50～59歳	101 100.0	2 2.0	10 9.9	0 0.0	4 4.0	10 9.9	9 8.9	76 75.2	0 0.0
60～64歳	85 100.0	4 4.7	7 8.2	0 0.0	5 5.9	3 3.5	3 3.5	65 76.5	3 3.5
65～69歳	76 100.0	1 1.3	4 5.3	0 0.0	2 2.6	2 2.6	1 1.3	64 84.2	4 5.3
70～74歳	71 100.0	3 4.2	6 8.5	1 1.4	4 5.6	5 7.0	1 1.4	53 74.6	2 2.8
75歳以上	92 100.0	5 5.4	4 4.3	0 0.0	4 4.3	3 3.3	0 0.0	79 85.9	2 2.2

(注)・「全体」には、年齢が無回答の3人を含む。

・「その他」の内容として、「顎がはずれた」等の回答があげられた。

図表 81 過去の歯科治療での誤飲・誤嚥や急変等の経験
 (歯科以外の病気のある人、受診施設別、複数回答)



(注) ・「全体」には、「受診施設」について無回答の4人を含む。
 ・「その他」の内容として、「顎がはずれた」等の回答があげられた。