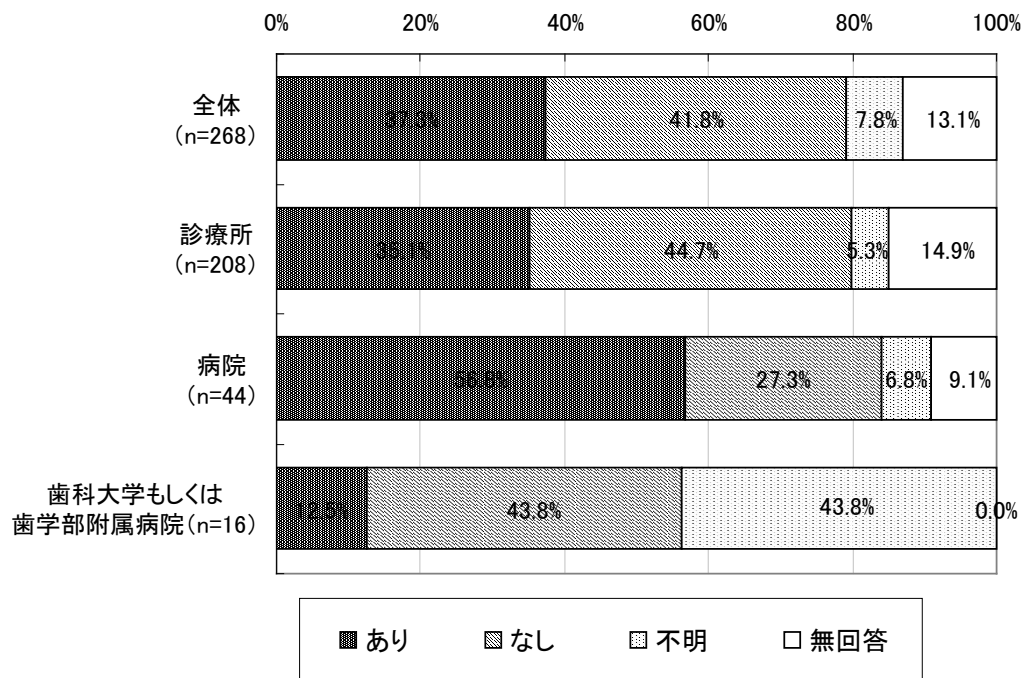
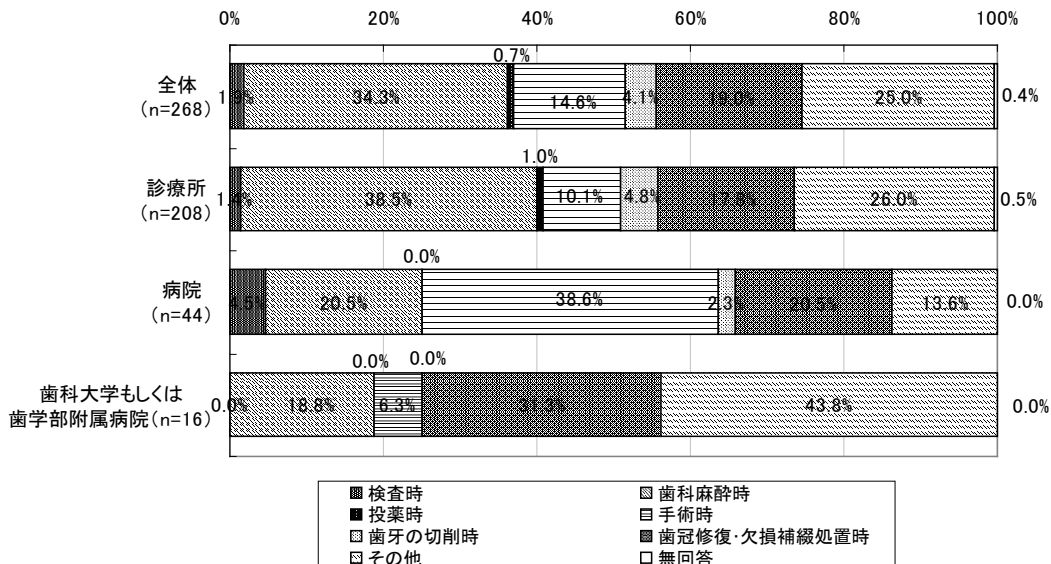


図表 65 患者属性～歯科以外の疾患の有無（施設別、症例ベース）～



3) 急変時の状況～主に何をしている時～

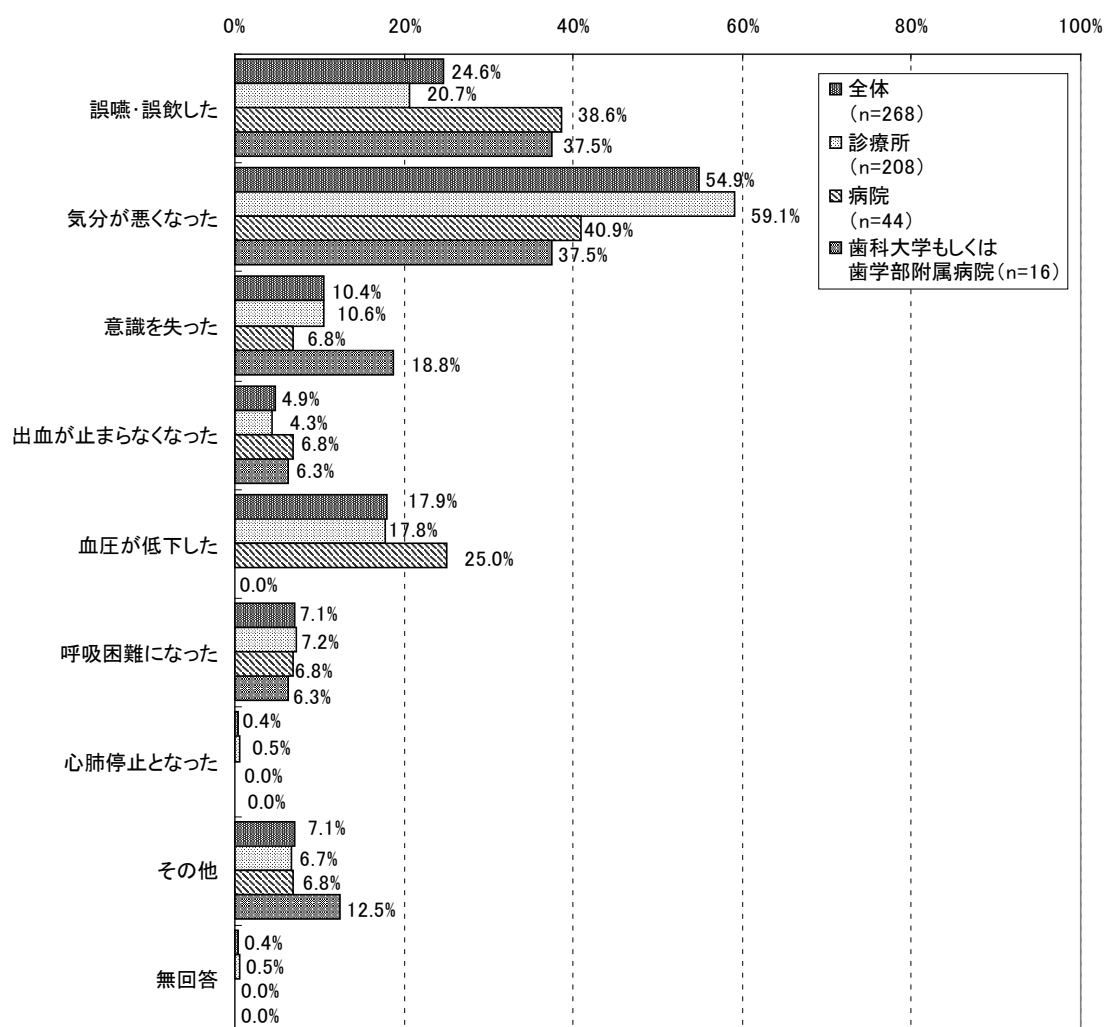
図表 66 急変時の状況～主に何をしている時（施設別、症例ベース）～



(注) 「その他」の内容として、「待合室で待っている時」「抜歯時」「スケーリング時」等の回答があげられた。

4) 急変時の患者の状態

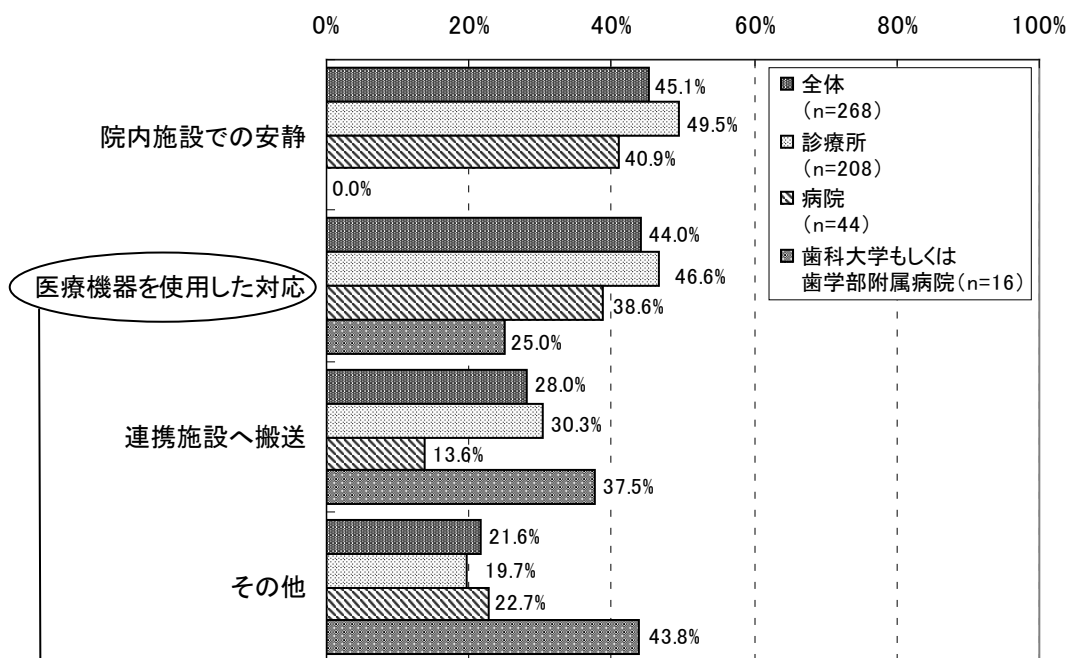
図表 67 急変時の患者の状態（施設別、症例ベース、複数回答）



(注) 「その他」の内容としては、「嘔吐した」「麻痺した」等の回答があげられた。

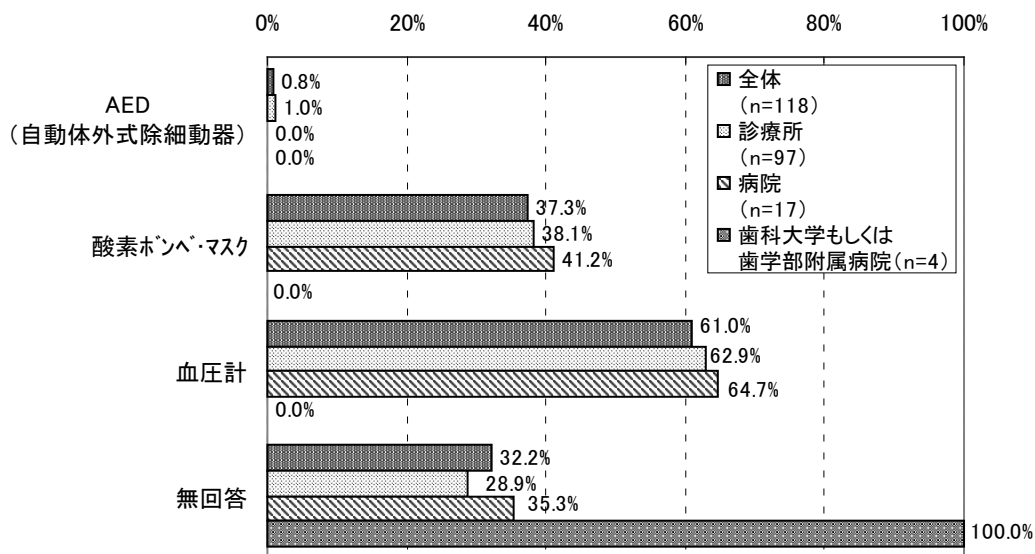
5) 具体的な対応内容

図表 68 具体的な対応内容（施設別、症例ベース、複数回答）



(注) 「その他」の内容として、「レントゲン撮影」「経過観察」「かかりつけ医に搬送」等の回答があげられた。

図表 69 使用した医療機器（施設別、症例ベース、複数回答）




図表 70 具体的な対応内容

～「院内施設での安静」のみ回答した（単数回答）症例数～

全体	n=268	62 症例 (23.1%)
診療所	n=208	49 症例 (23.6%)
病院	n=44	13 症例 (29.5%)
歯科大学もしくは歯学部附属病院	n=16	0 症例 (0.0%)

図表 71 具体的な対応内容（急変時の患者の状態別、症例ベース、複数回答）



6) 緊急時対応後の患者の状態

図表 72 緊急時対応後の患者の状態（施設別、症例ベース）

