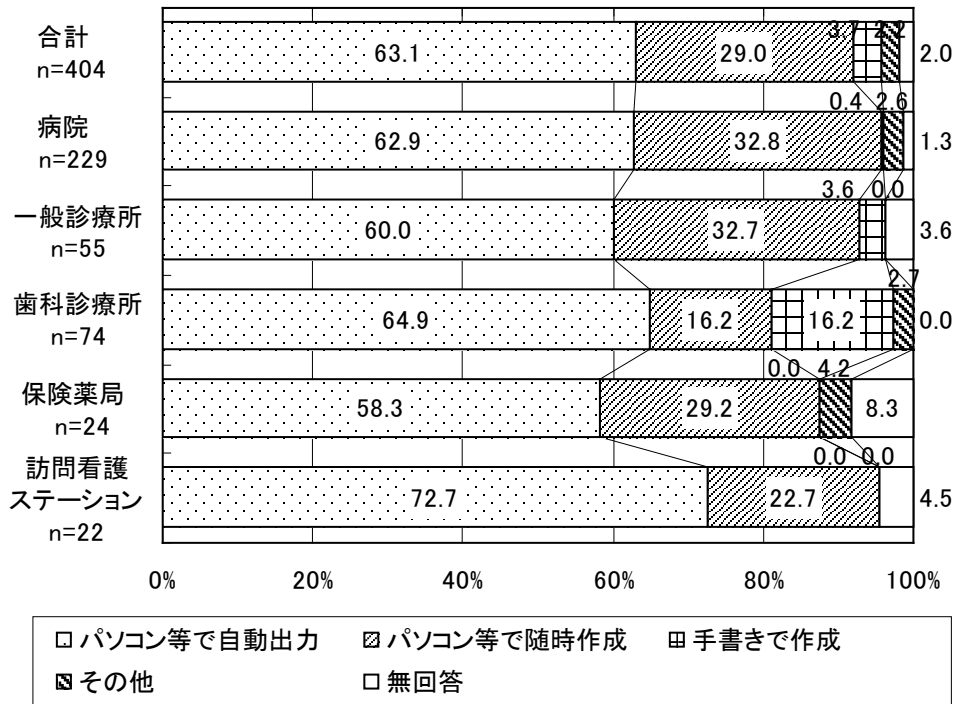
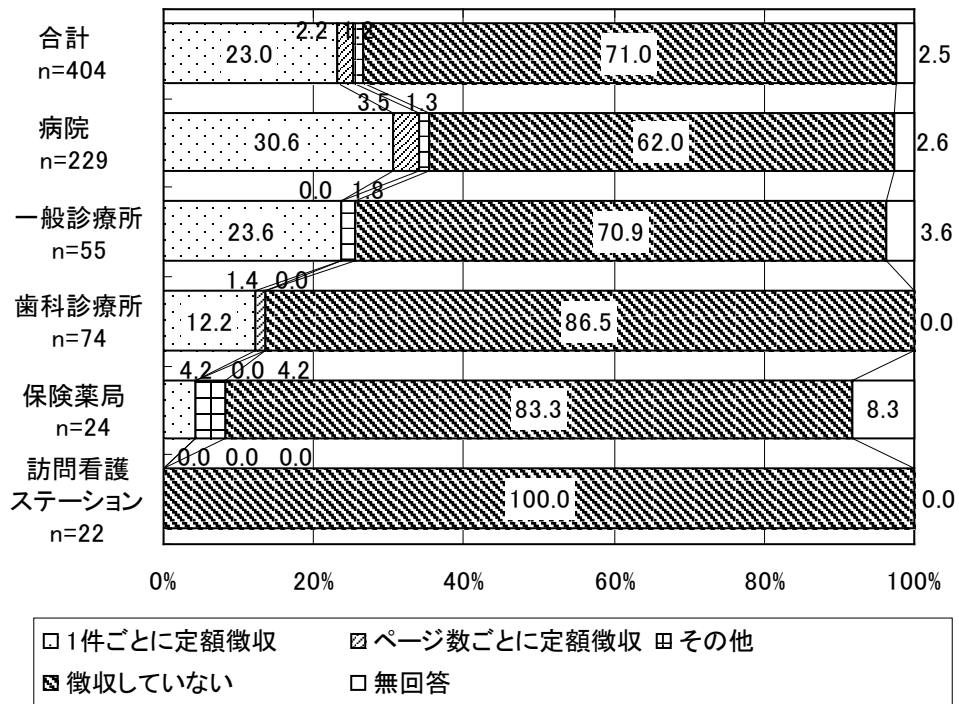


・ 明細書の作成方法（図表 2 - 1 3）



・ 明細書の費用徴収の方法（図表 2 - 1 4）



・ 明細書の費用（図表 2 - 1 5）

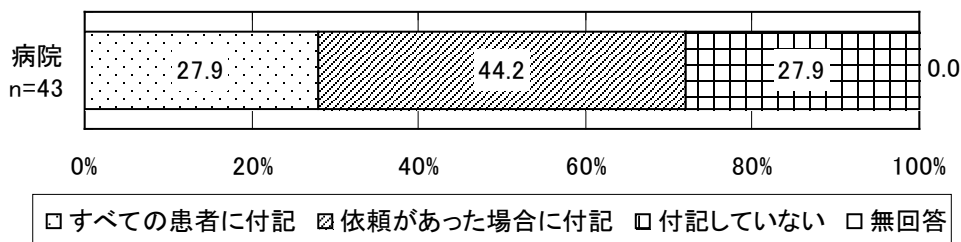
<費用徴収している施設のみ>

	最大値	最小値	中央値	平均値	標準偏差
合計 (n=98)	3,000	10	460.0	527.6	578.8
病院 (n=73)	2,100	10	50.0	452.2	385.4
一般診療所 (n=13)	3,000	100	500.0	675.8	785.3
歯科診療所 (n=10)	3,000	30	307.5	849.5	1,171.9
保険薬局 (n=2)	1,050	360	705.0	705.0	487.9
訪問看護ステーション (n=0)	—	—	—	—	—


<費用徴収していない施設を含む>

	最大値	最小値	中央値	平均値	標準偏差
合計 (n=404)	3,000	0	0.0	134.3	370.9
病院 (n=229)	2,100	0	0.0	153.5	309.9
一般診療所 (n=55)	3,000	0	0.0	168.9	482.1
歯科診療所 (n=74)	3,000	0	0.0	114.8	504.8
保険薬局 (n=24)	1,050	0	0.0	64.1	233.2
訪問看護ステーション (n=22)	0	0	0.0	0.0	0.0

・ D P C対象病院の状況< D P C明細書への検査や薬剤名の付記>（図表 2 - 1 6）

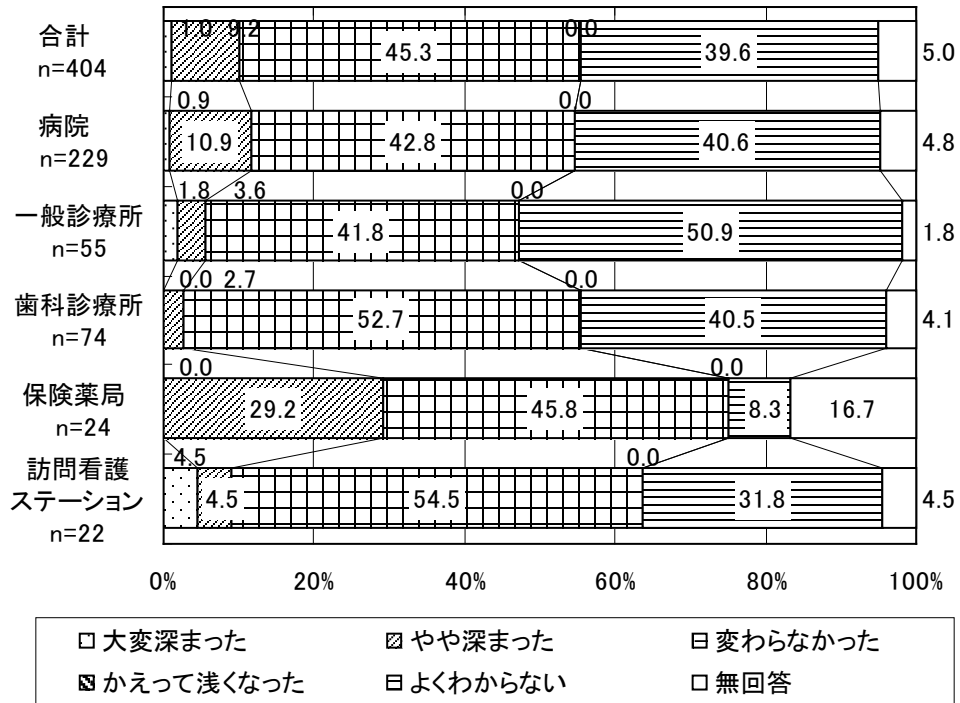


・ D P C対象病院の状況< D P C明細書への検査や薬剤名の付記の依頼の頻度>（図表 2 - 1 7）

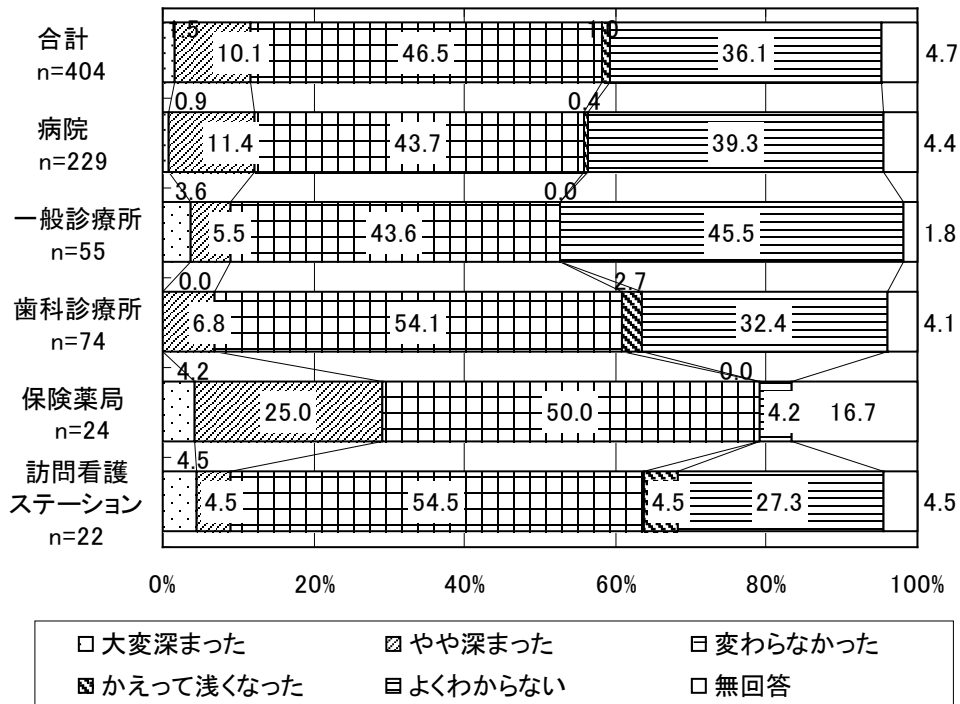


・ 明細書を発行するようになってからの変化<患者の医療内容への理解>

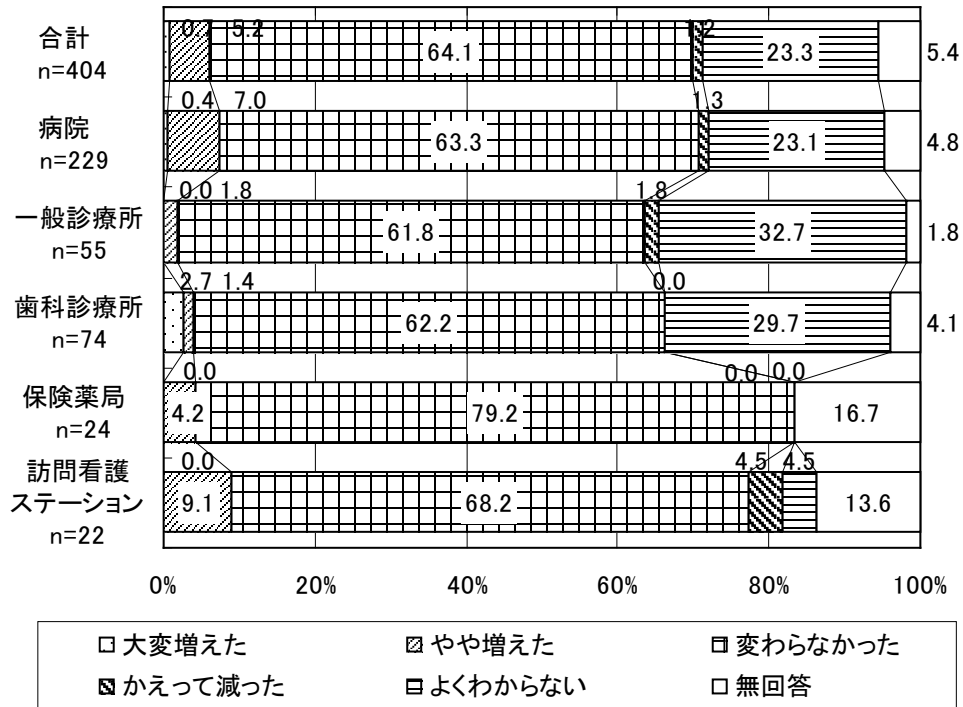
(図表 2-18)



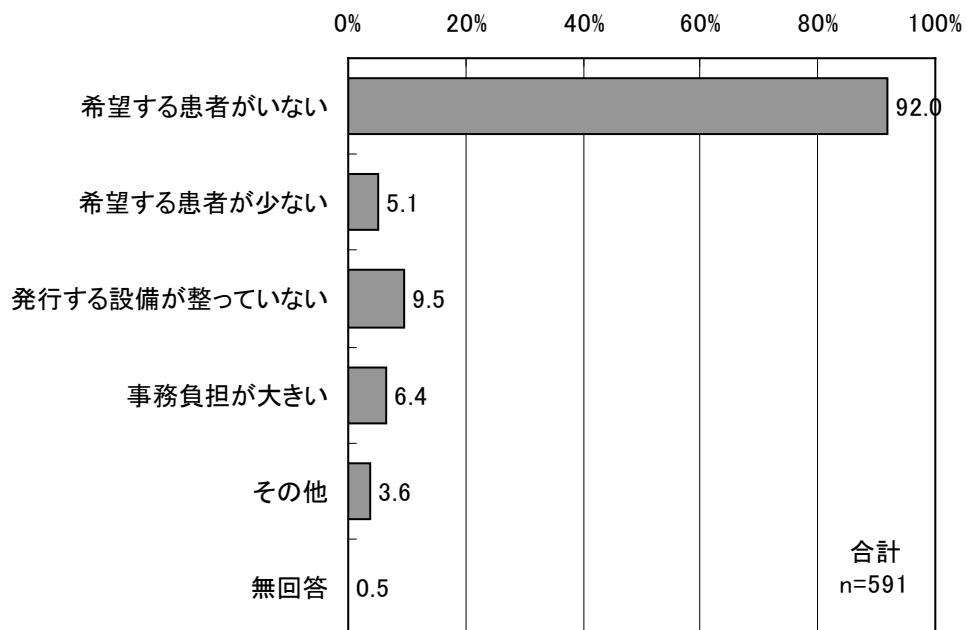
・ 明細書を発行するようになってからの変化<患者との信頼関係> (図表 2-19)



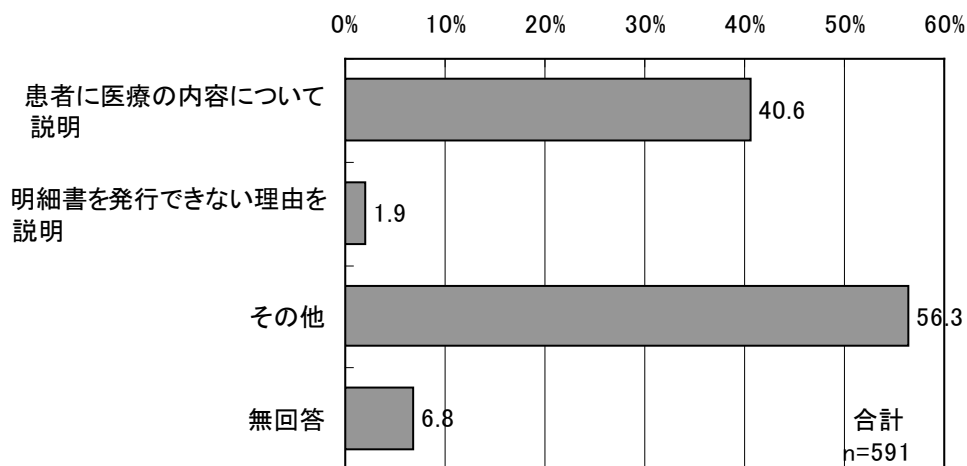
- ・ 明細書を発行するようになってからの変化<患者からの問い合わせ>
(図表 2-20)



- ・ 明細書を発行していない理由 (図表 2-21) : 複数回答
<合計>



・ 明細書の発行依頼があった際の対応（図表 2-22）：複数回答



その他の内容	
発行する、依頼・希望があれば発行、説明する、発行する準備は整っている	216 件
依頼がない	81 件
システム、レセプト、領収証で対応	22 件
検討中、今後、発行していく予定	6 件
何もしていない、対応策がわからない	3 件

・ 明細書の今後の発行意向（図表 2-23）

