

11 一時保育について

5-9

- ▶学童保育での一時保育については、「あり」と答えた単組は131（20.9%）でした。「ない」と答えた単組は473（75.6%）と8割近くになっています。

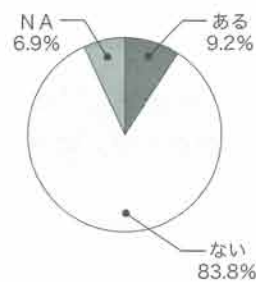
12 合理化への動きについて

5-10

- ▶学童保育の合理化の動きについては、「あり」と答えた単組は58でした。これは、元々規制緩和の先取りの状況で実施しているため、ありが少ないことが合理化に繋がっていないということにはなりません。賃金形態のところを含めて分析が必要です。

[合理化の動き]

ある	58
ない	524
NA	43
合計	625



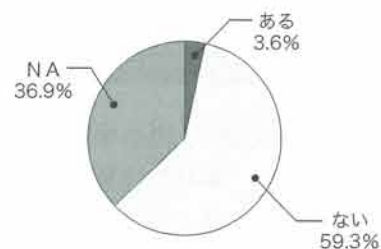
13 人員削減の動きについて

5-11

- ▶学童保育の人員削減の動きについては、「あり」と答えた単組は23でした。ただし、この結果についても合理化の動きと同様のことが考えられます。

[人員削減の動き]

ある	23
ない	371
NA	231
合計	625



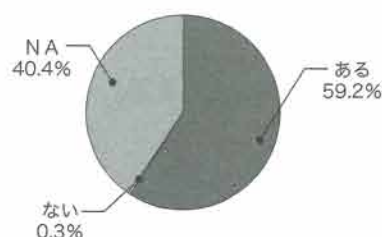
14 給与削減の動きについて

5-12

- ▶学童保育の給与削減については、「あり」と答えた単組は370（59.2%）でした。これは、合理化・人員削減の回答と反比例しています。厳しい条件のなかで、さらに賃金カットされている可能性が高くあります。

[給与削減の動き]

ある	370
ない	2
NA	253
合計	625



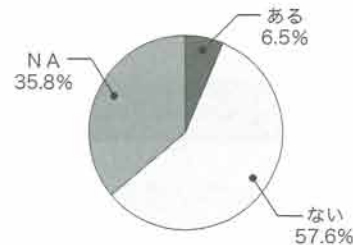
15 指定管理者制度への動きについて

5-13

▶ 学童保育の指定管理者制度への動きについては、「あり」と答えた単組は41に留まりました。

[指定管理者制度への動き]

ある	41
ない	360
NA	224
合計	625



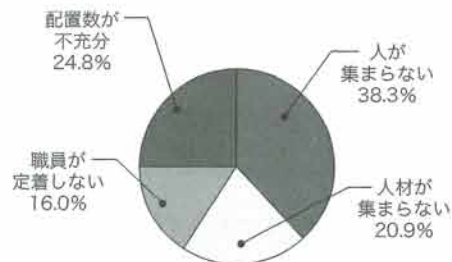
16 職員配置・採用等についての問題点

5-14

▶ 職員雇用実態で細かい分析をしていますが、全体的には、「人が集まらない」単組が167 (26.7%)、「配置数が不十分」は108単組 (17.2%) ありました。(複数回答)

[問題点]

人が集まらない	167
人材が集まらない	91
職員が定着しない	70
配置数が不十分	108
合計	436



17 学童保育の組織化について

1

▶ 学童保育を整備している625単組の中で、組織化「あり」は55 (8.8%) でした。学童保育職場においては、様々な運営形態のなかで劣悪な雇用条件の職場が多いことが実態調査からも図れます。さらに組織化を強めるとともに、労働条件の充実が求められます。

18 放課後子ども教室について

6-1~6-3

▶ 「放課後子ども教室は実施されていますか」については、「あり」と答えた単組は284 (45.4%) で、実施数は1625箇所でした。

また、所管については教育委員会がほとんどで、他事業との連携については学童保育（放課後児童クラブ）との回答が143単組ありました。

[放課後子ども教室]

ある	284
ない	288
検討中	81

[放課後子ども教室]

放課後児童クラブ	143
児童館	30
不明	168

2007年度 児童館・学童保育(放課後児童クラブ)

実態調査報告

全国・都道府県集計

●児童館について
その1

		1	2	3	4	5	
		全国 票数 736 回答数	北海道 票数 74 回答数	青森 票数 16 回答数	岩手 票数 9 回答数	宮城 票数 17 回答数	秋田 票数 18 回答数
児童館職場の組織化	ある	53	4	1	3	2	3
	ない	599	64	14	5	14	14
		NA (無回答)	54	6	1	1	1
各自治体の小中高数	小学校数	9433	761	130	252	202	210
	中学校数	4301	379	62	121	96	98
4-1. 児童館の設置	あり	443	47	10	9	10	16
	なし	247	25	6	0	7	2
	準備中	6	1	0	0	0	0
	NA	9	1	0	0	0	0
	あり	427	46	8	9	10	16
4-2. 児童館条例	なし	98	8	3	0	0	0
	NA	2	0	1	0	0	0
	福祉部局	386	40	9	9	8	14
4-3. 所管	教育委員会	55	8	1	0	1	1
	その他	42	2	1	0	1	1
	NA	2	1	0	0	0	0
	あり	219	27	4	4	8	9
4-4. 学童クラブ併設	なし	266	23	5	4	1	7
	NA	6	1	1	1	1	0
	児童センター施設数(館)	963	190	5	24	30	16
4-5.	小型児童館施設数(館)	1026	100	9	79	34	25
	その他施設数(館)	287	57	0	6	63	23
	公設公営	300	35	5	6	9	12
公設民営	運営形態	1172	104	13	12	60	34
	運営形態	124	8	5	3	2	3
	運営主体	757	178	5	95	2	10
	社会福祉協議会・事業団	374	18	4	77	4	10
	社会福祉法人	94	23	1	1	0	0
民設民営	運営形態	45	0	0	10	0	0
	運営主体	11	4	0	0	0	0
	企業	194	106	0	0	0	0
	その他	26	3	1	0	0	0
	民設民営	37	3	6	0	0	0
正規職員	運営形態	0	0	0	0	0	0
	運営主体	30	2	6	0	0	0
	社会福祉協議会・事業団	0	0	0	0	0	0
	社会福祉法人	0	0	0	0	0	0
	NPO	0	0	0	0	0	0
資金形態	企業	0	0	0	0	0	0
	その他	3	0	0	0	0	0
	月給	113	12	4	1	5	5
	日給	1	0	0	0	0	1
	時給	3	0	0	1	0	0
平均勤務時間(h/週)	NA	45	3	0	0	0	1
	平均勤務時間(h/週)	37.8	37.3	42.0	40.0	40.0	21.0
	あり	158	13	4	3	7	6
	社会保険	7	0	1	0	0	1
	なし	10	2	0	0	0	0
雇用保険	NA	123	10	4	3	6	5
	あり	35	2	1	0	1	1
	なし	12	3	0	0	0	1
	NA	137	12	4	3	6	5
	保育士	50	6	0	1	2	1
資格要件	教員免許	30	1	1	0	1	0
	その他	35	0	0	0	0	3
	不要	9	1	1	0	1	0
	NA	129	21	2	2	4	4
	月給	65	4	2	1	4	1
直接雇用	日給	59	5	1	0	1	5
	時給	10	1	0	0	0	0
	NA	31.7	34.4	29.5		34.0	24.5
	平均勤務時間(h/週)	213	29	4	5	6	7
	あり	45	2	2	0	2	2
雇用保険	社会保険	6	0	0	0	0	0
	なし	222	30	5	4	8	7
	あり	34	1	1	0	0	2
	なし	8	0	0	0	0	1
	NA	170	20	6	3	6	5
資格要件	保育士	112	16	1	1	4	1
	教員免許	50	5	0	1	2	0
	その他	83	9	1	0	1	8
	不要	7	0	1	0	1	1
	NA	16	0	0	0	1	0
非正規職員	月給	6	1	0	0	0	0
	日給	12	2	1	0	0	0
	時給	4	0	0	0	0	0
	NA	32.6	31.5	8			40
	平均勤務時間(h/週)	2	0	0	0	1	0
間接雇用	社会保険	7	1	1	0	0	0
	なし	1	0	0	0	0	0
	NA	32	2	0	0	1	0
	あり	7	1	1	0	0	0
	なし	1	0	0	0	0	0
資格要件	保育士	22	1	1	0	1	0
	教員免許	16	1	0	0	0	0
	その他	7	1	0	0	0	0
	不要	14	2	0	0	0	0
	NA	3	0	0	0	0	0