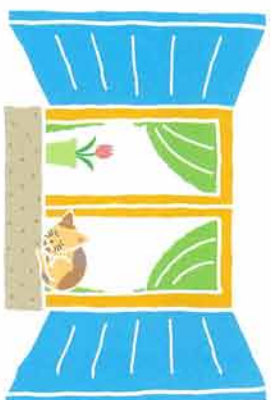


memo

Handwriting practice area consisting of 18 horizontal lines for writing.



2007年度 児童館・学童保育実態調査結果

1 児童館実態調査結果

2 学童保育実態調査結果

2007年度 児童館・学童保育実態調査結果

1. 児童館実態調査結果

1 設置について

4-1

- ▶ 児童館の調査については、回答単組数735に対して、設置「あり」と回答した単組は、443（60.2%）でした。準備中6を入れると6割の市区町村に児童館の設置がありました。

2 条例について

4-2

- ▶ 児童館の条例については、児童館を設置している443単組の中で、条例「あり」と答えた単組は427（96.3%）で、ほとんどの市区町村で整備されています。

3 所管について

4-3

- ▶ 所管については、児童館を設置している443単組の中で、福祉部局が386（87.1%）単組と9割近くでした。教育委員会は55（12.4%）単組でした。

4 設置数と運営形態について

4-5・4-6

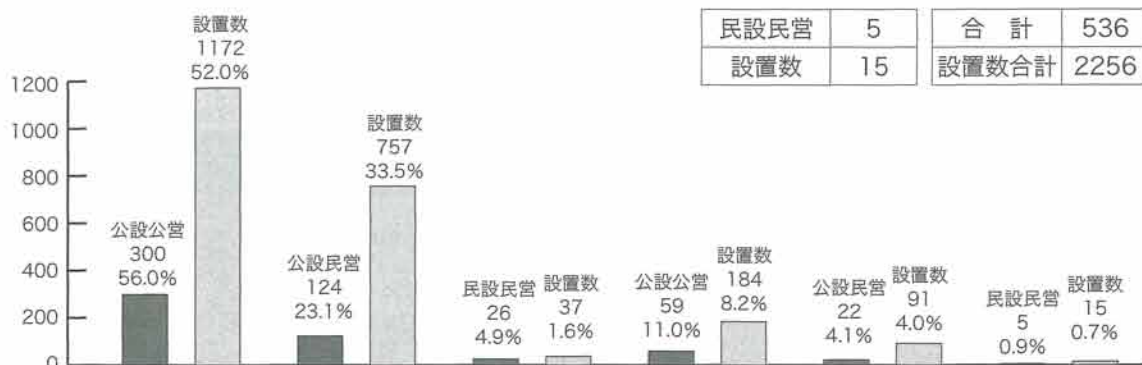
- ▶ 児童館の施設数と運営形態は、下記の表にしました。各単組複数回答のため、基礎数にバラつきが出ています。また、児童センター・小型児童館のほかに、その他ミニ児童館などの設問項目も設定しました。

児童センター・小型児童館（単組数と設置数）

公設公営	300	公設民営	124	民設民営	26
設置数	1172	設置数	757	設置数	37

ミニ児童館（単組数と設置数）

公設公営	59	公設民営	22
設置数	184	設置数	91
民設民営	5	合計	536
設置数	15	設置数合計	2256



5 雇用形態

4-6

- ▶ カラーページ「II. 児童館で働く職員の雇用実態」参照

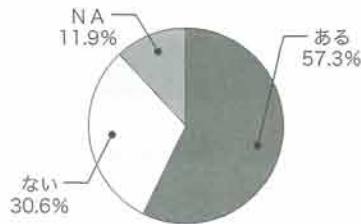
6 午前中の事業について

4-7

- ▶ 児童館を設置している443単組の中で、「ある」が254単組、ないが136単組でした。午前中事業を行っているところは、乳幼児を対象にしているところが多く、「ない」と答えた136単組の職員雇用と比較する必要があります。

[午前中の事業]

ある	254
ない	136
NA	53
合計	443



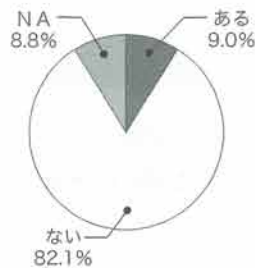
7 夜間事業について

4-8

- ▶ 児童館を設置している443単組の中で、夜間事業を行っているところはわずか40単組でした。夜間事業を行うには、職員の整備をしなければなりません。

[夜間事業]

ある	40
ない	364
NA	39
合計	443



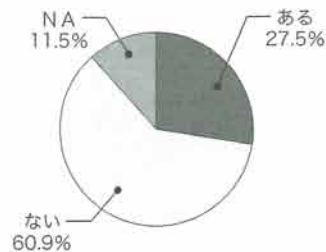
8 職員配置の定数について

4-9

- ▶ 児童館を設置している443単組の中で、「あり」は80単組でした。「ない」単組が8割近くあります。

[職員配置の定数]

ある	122
ない	270
NA	51
合計	443



9 合理化の動きについて

4-10

- ▶ 児童館を設置している443単組の中で、2割の単組で「あり」という回答がありました。

[合理化の動き]

ある	80
ない	316
NA	47
合計	443

