

診 調 組	コ - 1
2 1 . 7 . 1 0	

平成 20 年度

医療機関の部門別収支に関する調査報告（案）

目次

I	調査の概要	1
1.	目的	1
2.	調査の対象	1
3.	調査の種類と回答施設	1
4.	調査対象期間	3
II	調査内容	4
1.	診療科部門別収支の計算方法	4
2.	計算単位	4
3.	科目	6
4.	調査種類と内容	6
III	計算結果（概要）	7
1.	基礎数値	7
2.	留意事項	8
3.	収支計算結果	9
IV	計算結果（集計）	13
1.	レセプト診療科と診療科群の対応	13
2.	収支計算結果（レセプト診療科別）	14
3.	収支計算結果（診療科群別）	17
4.	収支計算結果（主要なレセプト診療科別、開設者別）	19
5.	収支計算結果（主要なレセプト診療科別、DPC対象・準備病院別）	25
6.	（再掲）透析部門・健診部門収支	31
V	計算結果（図解）	32
1.	患者一人一日当たり医業収益・医業費用分布（レセプト診療科）	32
2.	患者一人一日当たり医業収益・医業費用分布（診療科群）	38

3.	収支率の分布（レセプト診療科）	41
4.	収支率の分布（診療科群）	51
VI	等価係数.....	55
1.	給与費等価係数	55
2.	（参考）材料費等価係数.....	63

I 調査の概要

1. 目的

「医療機関の部門別収支に関する調査」（以下「部門別調査」という。）は、平成 15 年度から平成 19 年度までに実施された「医療機関の部門別収支に関する調査研究」において確立・検証された診療科部門別収支計算手法を用いて、病院における医業経営の実態等を診療科別に把握し、社会保険診療報酬に関する基礎資料を整備することを目的として実施したものである。

2. 調査の対象

病床種類が主に一般病床で構成される DPC 対象病院・DPC 準備病院のうち、レセプトデータをレセプト電算処理フォーマットで提供できる病院または「DPC 導入の影響評価に係る調査」の E ファイルを提供できる病院を対象とした。

3. 調査の種類と回答施設

部門別調査は、「一般原価調査」と「特殊原価調査」の二種類の調査で構成される。「一般原価調査」とは、病院における診療科別の収支を算定するための調査であり、診療科別収支を算定する全ての病院について実施する。また「特殊原価調査」とは、病院の中央診療部門（手術・検査・画像診断）における費用を各診療科に割り振るための係数（等価係数）を作成するための調査である。それぞれの調査施設数は以下のとおりである。

(1) 調査施設数

① 一般原価調査

①調査対象施設	②集計対象施設	集計対象施設の割合 (②/①)
190病院	127病院	66.8%

② 特殊原価調査

①調査対象施設	②集計対象施設	集計対象施設の割合 (②/①)
15病院	14病院	93%

(2) 開設者・病床規模等

集計対象施設の病床規模・開設者（国立公立・医療法人・その他*）別、病床規模・DPC対象・準備別の施設数は以下のとおりである。

* 「その他」とは、公的（日赤、済生会、厚生連など）、社会保険関連法人（全国社会保険協会連合会、健康保険組合及びその連合会、共済組合及びその連合会など）、その他（公益法人、社会福祉法人、医療生協など）である。

① 一般原価調査

開設者	病床規模			
	20～199床	200～499床	500床以上	総計
国立公立	1 (1%)	20 (16%)	13 (10%)	34 (27%)
医療法人	24 (19%)	25 (20%)	2 (2%)	51 (40%)
その他	7 (6%)	26 (20%)	9 (7%)	42 (33%)
総計	32 (25%)	71 (56%)	24 (19%)	127 (100%)

DPC対象・準備	病床規模			
	20～199床	200～499床	500床以上	総計
DPC対象病院	19 (15%)	55 (43%)	17 (13%)	91 (72%)
DPC準備病院	13 (10%)	16 (13%)	7 (6%)	36 (28%)
総計	32 (25%)	71 (56%)	24 (19%)	127 (100%)

② 特殊原価調査

開設者	病床規模			総計
	20～199床	200～499床	500床以上	
国立公立	0 (0%)	2 (14%)	3 (21%)	5 (36%)
医療法人	1 (7%)	2 (14%)	0 (0%)	3 (21%)
その他	2 (14%)	2 (14%)	2 (14%)	6 (43%)
総計	3 (21%)	6 (43%)	5 (36%)	14 (100%)

DPC対象・準備	病床規模			総計
	20～199床	200～499床	500床以上	
DPC対象病院	1 (7%)	5 (36%)	3 (21%)	9 (64%)
DPC準備病院	2 (14%)	1 (7%)	2 (14%)	5 (36%)
総計	3 (21%)	6 (43%)	5 (36%)	14 (100%)

4. 調査対象期間

(1) 一般原価調査

平成 20 年 10 月

(2) 特殊原価調査

平成 20 年 4 月～平成 20 年 10 月のうち 10 月分（必須）と、遡ってデータ提出可能な期間

II 調査内容

1. 診療科部門別収支の計算方法

部門別調査は、病院全体の収益・費用の金額を、最終的に入院部門、外来部門の各診療科単位に割り振り、診療科別収支（入院・外来ごとの診療科別収支）を把握するものである。

病院の診療科や部署（病棟、外来診療室、手術室、医事課等）を「入院部門」「外来部門」「中央診療部門」「補助・管理部門」の4部門に分け、そのうち「補助・管理部門」「中央診療部門」の収益・費用を段階的に「入院部門」「外来部門」の各診療科に配分する「階梯式配賦」という手法を用いて、診療科別収支を算定した。

2. 計算単位

部門別調査では、全病院共通のレセプト電算処理システム用診療科（以下「レセプト診療科」という）単位で収支を計算した。また、レセプト診療科での集計と同時に、類似するレセプト診療科をまとめた再集計用の「診療科群」を設け、「診療科群」単位でも集計を行った。

(1) レセプト診療科

レセプト診療科は以下のとおりである。

レセプト診療科											
01	内科	07	胃腸科	13	美容外科	19	皮膚科	25	婦人科	31	麻酔科
02	精神科	08	循環器科	14	脳神経外科	20	泌尿器科	26	眼科	32	(欠)
03	神経科	09	小児科	15	呼吸器外科	21	性病科	27	耳鼻いんこう科	33	心療内科
04	神経内科	10	外科	16	心臓血管外科	22	こう門科	28	気管食道科	34	アレルギー科
05	呼吸器科	11	整形外科	17	小児外科	23	産婦人科	29	(欠)	35	リウマチ科
06	消化器科	12	形成外科	18	皮膚泌尿器科	24	産科	30	放射線科	36	リハビリテーション科

(2) 診療科群

再集計用の「診療科群」として以下の 11 の診療科群を設定した。各診療科群にどのレセプト診療科を含めるかについては、調査票で以下の設定を例示し、それに基づき各病院が自院のレセプト診療科の診療内容等により判断して再設定する方法をとった。

診療科群		診療科群に含まれると想定されるレセプト診療科(初期設定)
1	内科群	内科・神経内科・呼吸器科・消化器科・胃腸科・循環器科・心療内科・アレルギー科・リウマチ科・リハビリテーション科
2	小児科群	小児科
3	精神科群	精神科・神経科
4	外科群	外科・形成外科・美容外科・脳神経外科・呼吸器外科・心臓血管外科・小児外科・皮膚泌尿器科・泌尿器科・こう門科
5	整形外科群	整形外科・リハビリテーション科
6	産婦人科群	産婦人科・産科・婦人科
7	眼科群	眼科
8	耳鼻いんこう科群	耳鼻いんこう科・気管食道科
9	皮膚科群	皮膚科・性病科
10	麻酔科群	麻酔科
11	放射線科群	放射線科

3. 科目

病院会計準則に則った損益計算書様式で1ヵ月分の損益の記載を求め、科目毎に定めた基準により収益・費用を各診療科に計上した。各科目に含まれる内容は以下のとおりである。

区分・科目	集計内容
医業収益	入院診療収益、室料差額収益、外来診療収益、保健予防活動収益、受託検査・施設利用収益、その他の医業収益、保険等査定減
医業費用	
材料費	医薬品費、診療材料費、医療消耗器具備品費、給食用材料費
給与費	給料、賞与、賞与引当金繰入額、退職給付費用、法定福利費
委託費	検査委託費、給食委託費、寝具委託費、医事委託費、清掃委託費、保守委託費、その他の委託費
設備関係費	減価償却費、器機賃借料、地代家賃、修繕費、固定資産税等、器機保守料、器機設備保険料、車両関係費
その他の医業費用	研究研修費、経費、控除対象外消費税等負担額、本部費配賦額
医業外収益	受取利息及び配当金、有価証券売却益、運営費補助金収益、施設設備補助金収益、患者外給食収益、その他の医業外収益
医業外費用	支払利息、有価証券売却損、患者外給食用材料費、診療費減免額、医業外貸倒損失、貸倒引当金医業外繰入額、その他の医業外費用

4. 調査種類と内容

調査種類	調査内容
一般原価調査	レセ電算ファイル・Eファイル・Dファイル（DファイルはDPC対象病院のみ）等の収集、病院毎の部門設定、病院全体の収益・費用を各診療科に割り振るための基礎数値（病院全体の収支、患者数、職員・勤務状況等）調査
特殊原価調査	手術・検査・画像診断部門の各診療行為別の資源投入量（給与費等）調査

III 計算結果（概要）

1. 基礎数値

(1) 一般原価調査対象施設数等

① 病床規模別

	20～199床	200～499床	500床以上	全病院
病院数	32	71	24	127
平均病床数	136	334	638	342
平均延べ入院患者数	2,803	7,854	15,524	8,031
平均延べ外来患者数	6,234	12,454	24,973	13,252
平均常勤換算医師数	31	59	173	73
平均レセプト診療科数	7	12	16	12

② 開設者別

	国立公立	医療法人	その他	全病院
病院数	34	51	42	127
平均病床数	453	241	373	342
平均延べ入院患者数	11,029	5,576	8,585	8,031
平均延べ外来患者数	17,730	8,833	14,995	13,252
平均常勤換算医師数	121	47	67	73
平均レセプト診療科数	14	9	12	12

2. 留意事項

(1) 表示区分

集計対象病院の医業収益・医業費用等の平均値を、以下の区分で表示した。

- ・ 主要なレセプト診療科別（入院外来合計の病院数が 50 以上の診療科のみを表示）
- ・ レセプト診療科別（入院外来合計の病院数が 10 以上の診療科のみを表示）
- ・ 診療科群別

(2) 外れ値の除外

平均値の集計にあたっては、以下の基準のいずれかに該当する病院を除外した。

① 医業収益が極端に小さい病院

診療科毎、入院・外来毎の医業収益が 50 万円以下の病院

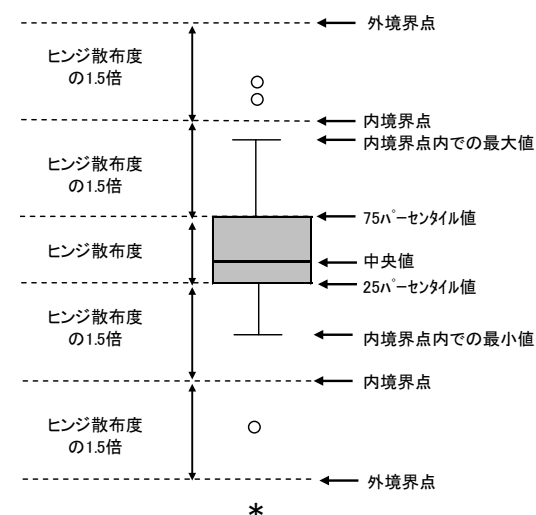
② 収支差額比率が他の病院と比べて極端に大きい（または小さい）病院

診療科毎、入院・外来毎の収支差額比率の分布を表す箱ひげ図¹（右図）において、その値が内境界点を超える病院

③ 延べ入院・外来患者数が当該病院の収益規模と比べて極端に多い（または少ない）病院

診療科毎、入院・外来毎に算定した「患者一人一日あたり収益」の分布を表す箱ひげ図¹において、その値が内境界点を超える病院

箱ひげ図（説明）



¹ 箱ひげ図とは、データ解析で用いられる図的表示方法のひとつである。箱ひげ図の箱の下端がデータの第1四分位（25パーセンタイル値）、上端がデータの第3四分位（75パーセンタイル値）、箱の中の線が中央値（50パーセンタイル値）を示す。箱の上端、下端から箱の長さの1.5倍を足した値が内境界点であり、通常それを超える値を外れ値とする。

3. 収支計算結果

(1) 主要なレセプト診療科別収支の状況

① 主要なレセプト診療科別収支の状況（入院）

入院部門	内科		循環器科		小児科		外科		整形外科		脳神経外科		皮膚科		泌尿器科		産婦人科		眼科		耳鼻いんこう科		放射線科	
	金額(円)	構成比(%) (医業収益比)	金額(円)	構成比(%) (医業収益比)	金額(円)	構成比(%) (医業収益比)	金額(円)	構成比(%) (医業収益比)	金額(円)	構成比(%) (医業収益比)	金額(円)	構成比(%) (医業収益比)	金額(円)	構成比(%) (医業収益比)	金額(円)	構成比(%) (医業収益比)	金額(円)	構成比(%) (医業収益比)	金額(円)	構成比(%) (医業収益比)	金額(円)	構成比(%) (医業収益比)	金額(円)	構成比(%) (医業収益比)
医業収益	105,440,597	100%	71,301,065	100%	29,828,826	100%	66,989,442	100%	62,968,855	100%	42,247,043	100%	4,413,193	100%	25,945,119	100%	37,603,358	100%	11,580,163	100%	12,576,403	100%	7,643,662	100%
医業費用	103,127,227	98%	73,086,553	103%	25,988,081	87%	58,013,950	87%	60,926,230	97%	38,592,815	91%	4,376,565	99%	23,483,865	91%	32,331,454	86%	6,252,217	54%	10,829,647	86%	7,251,834	95%
収支差額	2,313,371	2%	-1,785,489	-3%	3,840,745	13%	8,975,492	13%	2,042,626	3%	3,654,228	9%	36,628	1%	2,461,253	9%	5,271,904	14%	5,327,946	46%	1,746,756	14%	391,827	5%
病院数	106		61		60		102		107		88		48		87		57		70		65		13	

② 主要なレセプト診療科別収支の状況（外来）

外来部門	内科		循環器科		小児科		外科		整形外科		脳神経外科		皮膚科		泌尿器科		産婦人科		眼科		耳鼻いんこう科		放射線科	
	金額(円)	構成比(%) (医業収益比)	金額(円)	構成比(%) (医業収益比)	金額(円)	構成比(%) (医業収益比)	金額(円)	構成比(%) (医業収益比)	金額(円)	構成比(%) (医業収益比)	金額(円)	構成比(%) (医業収益比)	金額(円)	構成比(%) (医業収益比)	金額(円)	構成比(%) (医業収益比)	金額(円)	構成比(%) (医業収益比)	金額(円)	構成比(%) (医業収益比)	金額(円)	構成比(%) (医業収益比)	金額(円)	構成比(%) (医業収益比)
医業収益	60,408,845	100%	15,788,173	100%	11,810,863	100%	20,933,400	100%	13,466,312	100%	9,523,215	100%	4,828,254	100%	25,607,006	100%	10,400,807	100%	9,905,224	100%	6,783,816	100%	5,648,035	100%
医業費用	60,736,776	101%	18,931,521	120%	17,479,083	148%	23,877,060	114%	19,409,814	144%	10,738,744	113%	8,408,188	174%	25,845,832	101%	13,262,727	128%	10,906,925	110%	8,712,963	128%	7,272,782	129%
収支差額	-327,931	-1%	-3,143,347	-20%	-5,668,220	-48%	-2,943,660	-14%	-5,943,502	-44%	-1,215,529	-13%	-3,579,935	-74%	-238,827	-1%	-2,861,920	-28%	-1,001,701	-10%	-1,929,147	-28%	-1,624,747	-29%
病院数	110		65		74		100		105		86		72		90		58		79		79		74	

③ 主要なレセプト診療科別収支の状況（入院・外来計）

入院・外来部門	内科		循環器科		小児科		外科		整形外科		脳神経外科		皮膚科		泌尿器科		産婦人科		眼科		耳鼻いんこう科		放射線科	
	金額(円)	構成比(%) (医業収益比)	金額(円)	構成比(%) (医業収益比)	金額(円)	構成比(%) (医業収益比)	金額(円)	構成比(%) (医業収益比)	金額(円)	構成比(%) (医業収益比)	金額(円)	構成比(%) (医業収益比)	金額(円)	構成比(%) (医業収益比)	金額(円)	構成比(%) (医業収益比)	金額(円)	構成比(%) (医業収益比)	金額(円)	構成比(%) (医業収益比)	金額(円)	構成比(%) (医業収益比)	金額(円)	構成比(%) (医業収益比)
医業収益	156,330,493	100%	77,907,191	100%	35,516,445	100%	78,993,478	100%	72,782,413	100%	47,755,119	100%	7,560,372	100%	46,549,549	100%	44,300,616	100%	18,524,699	100%	16,305,875	100%	6,990,840	100%
医業費用	154,495,889	99%	82,446,791	106%	38,036,493	107%	73,496,716	93%	76,403,009	105%	45,470,523	95%	11,019,793	146%	44,583,890	96%	42,131,146	95%	15,108,166	82%	16,774,110	103%	8,546,753	122%
収支差額	1,834,604	1%	-4,539,600	-6%	-2,520,048	-7%	5,496,762	7%	-3,620,597	-5%	2,284,596	5%	-3,459,421	-46%	1,965,660	4%	2,169,470	5%	3,416,533	18%	-468,235	-3%	-1,555,912	-22%
病院数	114		69		75		113		112		95		74		98		62		86		83		74	

(2) 診療科群別収支の状況

① 診療科群別収支の状況(入院)

入院部門	内科群		小児科群		精神科群		外科群		整形外科群		産婦人科群		眼科群		耳鼻いんこう科群		皮膚科群		麻酔科群		放射線科群	
	金額(円)	構成比(%) (医業収益比)	金額(円)	構成比(%) (医業収益比)	金額(円)	構成比(%) (医業収益比)	金額(円)	構成比(%) (医業収益比)	金額(円)	構成比(%) (医業収益比)	金額(円)	構成比(%) (医業収益比)	金額(円)	構成比(%) (医業収益比)	金額(円)	構成比(%) (医業収益比)	金額(円)	構成比(%) (医業収益比)	金額(円)	構成比(%) (医業収益比)	金額(円)	構成比(%) (医業収益比)
医業収益	91,430,668	100%	29,828,826	100%	30,241,397	100%	44,229,493	100%	60,747,240	100%	34,982,683	100%	11,580,163	100%	12,576,403	100%	4,413,193	100%	6,651,386	100%	7,643,662	100%
医業費用	89,714,002	98%	25,988,081	87%	36,750,858	122%	39,520,212	89%	58,852,291	97%	30,379,412	87%	6,252,217	54%	10,829,647	86%	4,376,565	99%	7,083,784	107%	7,251,834	95%
収支差額	1,716,666	2%	3,840,745	13%	-6,509,461	-22%	4,709,282	11%	1,894,950	3%	4,603,272	13%	5,327,946	46%	1,746,756	14%	36,628	1%	-432,398	-7%	391,827	5%
病院数	120		60		13		119		106		70		70		65		48		15		13	

② 診療科群別収支の状況(外来)

外来部門	内科群		小児科群		精神科群		外科群		整形外科群		産婦人科群		眼科群		耳鼻いんこう科群		皮膚科群		麻酔科群		放射線科群	
	金額(円)	構成比(%) (医業収益比)	金額(円)	構成比(%) (医業収益比)	金額(円)	構成比(%) (医業収益比)	金額(円)	構成比(%) (医業収益比)	金額(円)	構成比(%) (医業収益比)	金額(円)	構成比(%) (医業収益比)	金額(円)	構成比(%) (医業収益比)	金額(円)	構成比(%) (医業収益比)	金額(円)	構成比(%) (医業収益比)	金額(円)	構成比(%) (医業収益比)	金額(円)	構成比(%) (医業収益比)
医業収益	42,816,756	100%	11,810,863	100%	8,244,342	100%	16,688,640	100%	11,944,815	100%	10,041,423	100%	9,905,224	100%	6,783,816	100%	4,828,254	100%	2,203,267	100%	5,648,035	100%
医業費用	43,922,857	103%	17,479,083	148%	9,477,696	115%	18,488,713	111%	17,660,363	148%	12,509,716	125%	10,906,925	110%	8,712,963	128%	8,408,188	174%	3,265,324	148%	7,272,782	129%
収支差額	-1,106,101	-3%	-5,668,220	-48%	-1,233,354	-15%	-1,800,073	-11%	-5,715,548	-48%	-2,468,293	-25%	-1,001,701	-10%	-1,929,147	-28%	-3,579,935	-74%	-1,062,057	-48%	-1,624,747	-29%
病院数	123		74		36		120		105		72		79		79		72		15		74	

③ 診療科群別収支の状況(入院・外来計)

入院・外来部門	内科群		小児科群		精神科群		外科群		整形外科群		産婦人科群		眼科群		耳鼻いんこう科群		皮膚科群		麻酔科群		放射線科群	
	金額(円)	構成比(%) (医業収益比)	金額(円)	構成比(%) (医業収益比)	金額(円)	構成比(%) (医業収益比)	金額(円)	構成比(%) (医業収益比)	金額(円)	構成比(%) (医業収益比)	金額(円)	構成比(%) (医業収益比)	金額(円)	構成比(%) (医業収益比)	金額(円)	構成比(%) (医業収益比)	金額(円)	構成比(%) (医業収益比)	金額(円)	構成比(%) (医業収益比)	金額(円)	構成比(%) (医業収益比)
医業収益	132,017,408	100%	35,516,445	100%	19,164,847	100%	58,127,573	100%	69,310,027	100%	40,663,722	100%	18,524,699	100%	16,305,875	100%	7,560,372	100%	5,774,773	100%	6,990,840	100%
医業費用	131,448,713	100%	38,036,493	107%	22,748,839	119%	55,372,406	95%	72,907,035	105%	38,811,005	95%	15,108,166	82%	16,774,110	103%	11,019,793	146%	6,749,418	117%	8,546,753	122%
収支差額	568,695	0%	-2,520,048	-7%	-3,583,992	-19%	2,755,166	5%	-3,597,008	-5%	1,852,717	5%	3,416,533	18%	-468,235	-3%	-3,459,421	-46%	-974,645	-17%	-1,555,912	-22%
病院数	123		75		36		125		111		78		86		83		74		23		74	

(3) 開設者別収支の状況（全診療科合計）

	入院								外来								入院外来計							
	国立公立		医療法人		その他		合計		国立公立		医療法人		その他		合計		国立公立		医療法人		その他		合計	
	金額(円)	構成比(%) (医業収益比)	金額(円)	構成比(%) (医業収益比)	金額(円)	構成比(%) (医業収益比)	金額(円)	構成比(%) (医業収益比)	金額(円)	構成比(%) (医業収益比)	金額(円)	構成比(%) (医業収益比)	金額(円)	構成比(%) (医業収益比)	金額(円)	構成比(%) (医業収益比)	金額(円)	構成比(%) (医業収益比)	金額(円)	構成比(%) (医業収益比)	金額(円)	構成比(%) (医業収益比)	金額(円)	構成比(%) (医業収益比)
医業収益	543,967,946	100%	266,148,670	100%	414,018,826	100%	389,427,425	100%	224,921,684	100%	104,755,717	100%	183,307,106	100%	162,903,758	100%	768,889,631	100%	370,904,388	100%	597,325,932	100%	552,331,184	100%
医業費用	517,972,247	95%	242,574,924	91%	383,835,495	93%	363,019,436	93%	264,641,185	118%	117,192,824	112%	210,686,340	115%	187,586,304	115%	782,613,432	102%	359,767,748	97%	594,521,835	100%	550,605,740	100%
材料費	148,927,493	27%	61,963,979	23%	104,364,679	25%	99,267,829	25%	85,347,351	38%	25,941,505	25%	60,279,432	33%	53,201,282	33%	234,274,844	30%	87,905,484	24%	164,644,112	28%	152,469,111	28%
給与費	270,429,048	50%	126,713,235	48%	206,692,767	50%	191,638,259	49%	109,908,055	49%	60,164,032	57%	100,579,485	55%	86,847,070	53%	380,337,102	49%	186,877,267	50%	307,272,253	51%	278,485,329	50%
委託費	25,007,667	5%	10,744,548	4%	16,723,744	4%	16,540,393	4%	29,398,340	13%	10,249,100	10%	19,373,701	11%	18,393,253	11%	54,406,007	7%	20,993,648	6%	36,097,444	6%	34,933,645	6%
設備関係費	49,347,356	9%	25,236,428	9%	32,713,482	8%	34,164,049	9%	30,173,723	13%	13,039,340	12%	19,569,363	11%	19,786,033	12%	79,521,078	10%	38,275,768	10%	52,282,845	9%	53,950,081	10%
その他医業費用	24,260,684	4%	17,916,732	7%	23,340,823	6%	21,408,907	5%	9,813,717	4%	7,798,848	7%	10,884,358	6%	9,358,667	6%	34,074,401	4%	25,715,581	7%	34,225,181	6%	30,767,574	6%
収支差額	25,995,699	5%	23,573,746	9%	30,183,331	7%	26,407,990	7%	-39,719,501	-18%	-12,437,107	-12%	-27,379,234	-15%	-24,682,546	-15%	-13,723,802	-2%	11,136,639	3%	2,804,097	0%	1,725,444	0%
医業外収益	39,225,577	7%	3,698,620	1%	7,469,883	2%	14,456,963	4%	7,041,965	3%	709,390	1%	1,302,533	1%	2,600,883	2%	46,267,543	6%	4,408,010	1%	8,772,416	1%	17,057,846	3%
医業外費用	22,005,546	4%	3,808,100	1%	9,461,463	2%	10,549,473	3%	3,454,544	2%	858,810	1%	1,582,664	1%	1,793,116	1%	25,460,090	3%	4,666,909	1%	11,044,127	2%	12,342,589	2%
総収支差額	43,215,730	8%	23,464,267	9%	28,191,750	7%	30,315,480	8%	-36,132,079	-16%	-12,586,527	-12%	-27,659,365	-15%	-23,874,779	-15%	7,083,651	1%	10,877,740	3%	532,385	0%	6,440,701	1%
病院数	34		51		42		127		34		51		42		127		34		51		42		127	
平均入院延べ患者数	11,029		5,576		8,585		8,031										11,029		5,576		8,585		8,031	
平均外来延べ患者数									17,730		8,833		14,995		13,252		17,730		8,833		14,995		13,252	

(4) 病床規模別収支の状況（全診療科合計）

	入院								外来								入院外来計							
	199床以下		200床～499床		500床以上		合計		199床以下		200床～499床		500床以上		合計		199床以下		200床～499床		500床以上		合計	
	金額(円)	構成比(%) (医業収益比)	金額(円)	構成比(%) (医業収益比)	金額(円)	構成比(%) (医業収益比)	金額(円)	構成比(%) (医業収益比)	金額(円)	構成比(%) (医業収益比)	金額(円)	構成比(%) (医業収益比)	金額(円)	構成比(%) (医業収益比)	金額(円)	構成比(%) (医業収益比)	金額(円)	構成比(%) (医業収益比)	金額(円)	構成比(%) (医業収益比)	金額(円)	構成比(%) (医業収益比)	金額(円)	構成比(%) (医業収益比)
医業収益	139,062,044	100%	366,818,162	100%	790,133,670	100%	389,427,425	100%	74,037,200	100%	151,014,889	100%	316,563,741	100%	162,903,758	100%	213,099,244	100%	517,833,051	100%	1,106,697,411	100%	552,331,184	100%
医業費用	128,371,100	92%	340,436,308	93%	742,692,303	94%	363,019,436	93%	83,542,973	113%	177,840,732	118%	355,141,395	112%	187,586,304	115%	211,914,073	99%	518,277,040	100%	1,097,833,699	99%	550,605,740	100%
材料費	31,752,022	23%	91,749,280	25%	211,531,278	27%	99,267,829	25%	16,792,207	23%	46,778,655	31%	120,746,988	38%	53,201,282	33%	48,544,229	23%	138,527,935	27%	332,278,266	30%	152,469,111	28%
給与費	66,686,097	48%	178,381,427	49%	397,459,269	50%	191,638,259	49%	42,947,129	58%	85,336,041	57%	149,850,452	47%	86,847,070	53%	109,633,226	51%	263,717,468	51%	547,309,721	49%	278,485,329	50%
委託費	5,799,178	4%	16,451,128	4%	31,126,086	4%	16,540,393	4%	7,287,999	10%	18,640,710	12%	32,468,196	10%	18,393,253	11%	13,087,177	6%	35,091,838	7%	63,594,282	6%	34,933,645	6%
設備関係費	15,344,013	11%	32,629,496	9%	63,797,149	8%	34,164,049	9%	11,036,693	15%	17,881,693	12%	37,085,489	12%	19,786,033	12%	26,380,706	12%	50,511,189	10%	100,882,638	9%	53,950,081	10%
その他医業費用	8,789,790	6%	21,224,977	6%	38,778,522	5%	21,408,907	5%	5,478,945	7%	9,203,634	6%	14,990,270	5%	9,358,667	6%	14,268,735	7%	30,428,610	6%	53,768,792	5%	30,767,574	6%
収支差額	10,690,944	8%	26,381,855	7%	47,441,367	6%	26,407,990	7%	-9,505,773	-13%	-26,825,843	-18%	-38,577,654	-12%	-24,682,546	-15%	1,185,171	1%	-443,988	0%	8,863,713	1%	1,725,444	0%
医業外収益	2,061,730	1%	12,124,051	3%	37,885,473	5%	14,456,963	4%	518,470	1%	2,351,605	2%	6,114,878	2%	2,600,883	2%	2,580,199	1%	14,475,656	3%	44,000,352	4%	17,057,846	3%
医業外費用	3,006,703	2%	8,644,359	2%	26,242,463	3%	10,549,473	3%	826,109	1%	1,549,616	1%	3,802,811	1%	1,793,116	1%	3,832,812	2%	10,193,975	2%	30,045,274	3%	12,342,589	2%
総収支差額	9,745,971	7%	29,861,547	8%	59,084,377	7%	30,315,480	8%	-9,813,413	-13%	-26,023,854	-17%	-36,265,586	-11%	-23,874,779	-15%	-67,442	0%	3,837,693	1%	22,818,790	2%	6,440,701	1%
病院数	32		71		24		127		32		71		24		127		32		71		24		127	
平均入院延べ患者数	2,803		7,854		15,524		8,031										2,803		7,854		15,524		8,031	
平均外来延べ患者数									6,234		12,454		24,973		13,252		6,234		12,454		24,973		13,252	

(5) DPC 対象・準備病院別収支の状況（全診療科合計）

	入院						外来						入院外来計					
	DPC対象		DPC準備		合計		DPC対象		DPC準備		合計		DPC対象		DPC準備		合計	
	金額(円)	構成比(%) (前年収益比)	金額(円)	構成比(%) (前年収益比)	金額(円)	構成比(%) (前年収益比)	金額(円)	構成比(%) (前年収益比)	金額(円)	構成比(%) (前年収益比)	金額(円)	構成比(%) (前年収益比)	金額(円)	構成比(%) (前年収益比)	金額(円)	構成比(%) (前年収益比)	金額(円)	構成比(%) (前年収益比)
医業収益	428,333,646	100%	291,081,145	100%	389,427,425	100%	170,478,185	100%	143,757,290	100%	162,903,758	100%	598,811,832	100%	434,838,435	100%	552,331,184	100%
医業費用	395,118,531	92%	281,880,056	97%	363,019,436	93%	196,227,270	115%	165,743,861	115%	187,586,304	115%	591,345,801	99%	447,623,917	103%	550,605,740	100%
材料費	107,308,481	25%	78,942,846	27%	99,267,829	25%	55,880,729	33%	46,428,235	32%	53,201,282	33%	163,189,211	27%	125,371,081	29%	152,469,111	28%
給与費	208,934,095	49%	147,918,228	51%	191,638,259	49%	89,431,954	52%	80,313,058	56%	86,847,070	53%	298,366,049	50%	228,231,286	52%	278,485,329	50%
委託費	17,841,133	4%	13,252,411	5%	16,540,393	4%	19,718,842	12%	15,042,458	10%	18,393,253	11%	37,559,975	6%	28,294,869	7%	34,933,645	6%
設備関係費	37,358,942	9%	26,088,069	9%	34,164,049	9%	21,132,300	12%	16,382,967	11%	19,786,033	12%	58,491,242	10%	42,471,035	10%	53,950,081	10%
その他医業費用	23,675,880	6%	15,678,502	5%	21,408,907	5%	10,063,445	6%	7,577,145	5%	9,358,667	6%	33,739,325	6%	23,255,647	5%	30,767,574	6%
収支差額	33,215,115	8%	9,201,089	3%	26,407,990	7%	-25,749,085	-15%	-21,986,572	-15%	-24,682,546	-15%	7,466,031	1%	-12,785,482	-3%	1,725,444	0%
医業外収益	15,260,958	4%	12,424,644	4%	14,456,963	4%	2,570,527	2%	2,677,616	2%	2,600,883	2%	17,831,484	3%	15,102,260	3%	17,057,846	3%
医業外費用	10,525,304	2%	10,610,568	4%	10,549,473	3%	1,641,468	1%	2,176,448	2%	1,793,116	1%	12,166,772	2%	12,787,016	3%	12,342,589	2%
総収支差額	37,950,769	9%	11,015,165	4%	30,315,480	8%	-24,820,026	-15%	-21,485,404	-15%	-23,874,779	-15%	13,130,743	2%	-10,470,238	-2%	6,440,701	1%
病院数	91		36		127		91		36		127		91		36		127	
平均入院延べ患者数	8,543		6,735		8,031								8,543		6,735		8,031	
平均外来延べ患者数							13,562		12,471		13,252		13,562		12,471		13,252	

IV 計算結果（集計）

1. レセプト診療科と診療科群の対応

(n=127)

レセプト診療科 (n数)			病院が選択した診療科群とその割合	レセプト診療科 (n数)			病院が選択した診療科群とその割合
01	内科	120	内科群100%	19	皮膚科	83	皮膚科群100%
02	精神科	41	精神科群100%	20	泌尿器科	102	外科群92%、内科群8%
03	神経科	5	精神科群60%、内科群40%	21	性病科	0	—
04	神経内科	54	内科群100%	22	こう門科	5	外科群100%
05	呼吸器科	46	内科群98%、外科群2%	23	産婦人科	65	産婦人科群100%
06	消化器科	56	内科群93%、外科群7%	24	産科	5	産婦人科群100%
07	胃腸科	3	内科群100%	25	婦人科	20	産婦人科群100%
08	循環器科	74	内科群100%	26	眼科	93	眼科群99%、外科群1%
09	小児科	81	小児科群100%	27	耳鼻いんこう科	87	耳鼻いんこう科群100%
10	外科	116	外科群100%	28	気管食道科	0	—
11	整形外科	116	整形外科群99%、外科群1%	29	(欠)		—
12	形成外科	50	外科群92%、整形外科群8%	30	放射線科	86	放射線科群100%
13	美容外科	0	—	31	麻酔科	64	麻酔科群97%、外科群2%、内科群1%
14	脳神経外科	96	外科群95%、内科群5%	32	(欠)		—
15	呼吸器外科	22	外科群100%	33	心療内科	8	内科群75%、精神科群25%
16	心臓血管外科	44	外科群98%、内科群2%	34	アレルギー科	2	内科群100%
17	小児外科	9	外科群100%	35	リウマチ科	11	内科群100%
18	皮膚泌尿器科	1	皮膚科群100%	36	リハビリテーション科	42	整形外科群93%、内科群7%

(注)「レセプト診療科」と「診療科群」の対応づけは、病院の判断により実施した。

2. 収支計算結果（レセプト診療科別）

(1) 入院（レセプト診療科）

入院部門(1)	内科		精神科		神経内科		呼吸器科		消化器科		循環器科		小児科		外科		整形外科		形成外科		脳神経外科	
	金額(円)	構成比(%) (原業収益比)	金額(円)	構成比(%) (原業収益比)	金額(円)	構成比(%) (原業収益比)	金額(円)	構成比(%) (原業収益比)	金額(円)	構成比(%) (原業収益比)	金額(円)	構成比(%) (原業収益比)	金額(円)	構成比(%) (原業収益比)	金額(円)	構成比(%) (原業収益比)	金額(円)	構成比(%) (原業収益比)	金額(円)	構成比(%) (原業収益比)	金額(円)	構成比(%) (原業収益比)
医業収益	105,440,597	100%	32,511,419	100%	35,999,541	100%	34,642,098	100%	52,040,583	100%	71,301,065	100%	29,828,826	100%	66,989,442	100%	62,968,855	100%	8,554,413	100%	42,247,043	100%
医業費用	103,127,227	98%	39,700,453	122%	35,452,950	98%	34,974,065	101%	48,836,080	94%	73,086,553	103%	25,988,081	87%	58,013,950	87%	60,926,230	97%	7,443,294	87%	38,592,815	91%
材料費	27,160,735	26%	3,675,294	11%	6,140,220	17%	5,967,103	17%	11,485,594	22%	37,797,965	53%	2,191,588	7%	12,892,900	19%	20,197,680	32%	1,477,758	17%	8,965,397	21%
給与費	54,400,401	52%	24,689,204	76%	21,064,171	59%	21,006,922	61%	26,761,328	51%	25,557,761	36%	17,506,348	59%	33,235,008	50%	29,735,133	47%	4,462,023	52%	21,777,383	52%
委託費	5,209,673	5%	2,664,086	8%	1,713,785	5%	2,153,648	6%	2,680,436	5%	2,055,847	3%	1,227,115	4%	2,660,966	4%	2,501,951	4%	347,080	4%	1,706,625	4%
設備関係費	9,812,034	9%	5,671,847	17%	4,085,483	11%	3,820,034	11%	4,878,108	9%	4,546,530	6%	3,203,672	11%	5,600,916	8%	5,361,200	9%	739,819	9%	3,856,822	9%
その他医業費用	6,544,383	6%	3,000,022	9%	2,449,291	7%	2,026,359	6%	3,030,614	6%	3,128,451	4%	1,859,359	6%	3,624,160	5%	3,130,266	5%	416,615	5%	2,286,588	5%
収支差額	2,313,371	2%	-7,189,034	-22%	546,591	2%	-331,967	-1%	3,204,503	6%	-1,785,489	-3%	3,840,745	13%	8,975,492	13%	2,042,626	3%	1,111,119	13%	3,654,228	9%
医業外収益	4,018,307	4%	2,689,100	8%	1,152,424	3%	2,337,820	7%	3,551,347	7%	1,516,672	2%	1,446,049	5%	2,395,297	4%	1,998,759	3%	243,479	3%	1,431,563	3%
医業外費用	3,422,040	3%	2,114,407	7%	1,136,630	3%	1,030,345	3%	1,250,482	2%	1,164,862	2%	1,153,128	4%	1,615,105	2%	1,379,706	2%	216,459	3%	1,090,862	3%
総収支差額	2,909,638	3%	-6,614,341	-20%	562,384	2%	975,508	3%	5,505,369	11%	-1,433,678	-2%	4,133,666	14%	9,755,684	15%	2,661,679	4%	1,138,139	13%	3,994,930	9%
病院数	106		12		30		29		41		61		60		102		107		33		88	
平均入院延べ患者数	2,569		1,750		899		922		1,215		982		614		1,259		1,354		171		814	
平均外来延べ患者数																						

入院部門(2)	呼吸器外科		心臓血管外科		皮膚科		泌尿器科		産婦人科		婦人科		眼科		耳鼻いんこう科		放射線科		麻酔科		リハビリテーション科	
	金額(円)	構成比(%) (原業収益比)	金額(円)	構成比(%) (原業収益比)	金額(円)	構成比(%) (原業収益比)	金額(円)	構成比(%) (原業収益比)	金額(円)	構成比(%) (原業収益比)	金額(円)	構成比(%) (原業収益比)	金額(円)	構成比(%) (原業収益比)	金額(円)	構成比(%) (原業収益比)	金額(円)	構成比(%) (原業収益比)	金額(円)	構成比(%) (原業収益比)	金額(円)	構成比(%) (原業収益比)
医業収益	27,588,679	100%	56,675,125	100%	4,413,193	100%	25,945,119	100%	37,603,358	100%	22,295,065	100%	11,580,163	100%	12,576,403	100%	7,643,662	100%	6,296,719	100%	32,834,746	100%
医業費用	16,923,052	61%	52,313,425	92%	4,376,565	99%	23,483,865	91%	32,331,454	86%	19,339,866	87%	6,252,217	54%	10,829,647	86%	7,251,834	95%	6,746,657	107%	31,244,826	95%
材料費	3,536,887	13%	21,844,531	39%	911,541	21%	5,360,849	21%	6,640,472	18%	4,958,975	22%	972,596	8%	1,679,152	13%	1,368,246	18%	1,257,937	20%	2,024,415	6%
給与費	9,568,808	35%	23,319,568	41%	2,511,430	57%	13,222,572	51%	18,454,468	49%	9,949,478	45%	3,773,130	33%	6,756,630	54%	3,811,112	50%	3,759,794	60%	23,455,454	71%
委託費	912,808	3%	1,419,852	3%	271,186	6%	1,188,795	5%	1,591,329	4%	923,785	4%	375,833	3%	589,244	5%	395,171	5%	326,956	5%	1,137,969	3%
設備関係費	1,819,552	7%	3,127,203	6%	447,914	10%	2,351,135	9%	3,633,162	10%	2,310,838	10%	623,069	5%	1,142,896	9%	1,086,043	14%	924,025	15%	2,842,674	9%
その他医業費用	1,084,997	4%	2,602,271	5%	234,494	5%	1,360,513	5%	2,012,024	5%	1,196,790	5%	507,588	4%	661,724	5%	591,262	8%	477,944	8%	1,784,314	5%
収支差額	10,665,627	39%	4,361,701	8%	36,628	1%	2,461,253	9%	5,271,904	14%	2,955,199	13%	5,327,946	46%	1,746,756	14%	391,827	5%	-449,938	-7%	1,589,920	5%
医業外収益	539,739	2%	993,105	2%	188,847	4%	1,090,892	4%	1,455,059	4%	2,130,929	10%	282,364	2%	493,460	4%	532,873	7%	566,063	9%	741,232	2%
医業外費用	575,273	2%	1,111,195	2%	149,304	3%	837,741	3%	1,112,988	3%	1,013,645	5%	234,783	2%	404,109	3%	233,312	3%	405,133	6%	536,577	2%
総収支差額	10,630,093	39%	4,243,611	7%	76,170	2%	2,714,404	10%	5,613,975	15%	4,072,483	18%	5,375,527	46%	1,836,107	15%	691,389	9%	-289,008	-5%	1,794,575	5%
病院数	16		37		48		87		57		13		70		65		13		16		8	
平均入院延べ患者数	397		517		118		548		711		449		172		278		162		142		889	
平均外来延べ患者数																						

(2) 外来（レセプト診療科）

外来部門(1)	内科		精神科		神経内科		呼吸器科		消化器科		循環器科		小児科		外科		整形外科		形成外科		脳神経外科	
	金額(円)	構成比(%) (医業収益比)	金額(円)	構成比(%) (医業収益比)	金額(円)	構成比(%) (医業収益比)	金額(円)	構成比(%) (医業収益比)	金額(円)	構成比(%) (医業収益比)	金額(円)	構成比(%) (医業収益比)	金額(円)	構成比(%) (医業収益比)	金額(円)	構成比(%) (医業収益比)	金額(円)	構成比(%) (医業収益比)	金額(円)	構成比(%) (医業収益比)	金額(円)	構成比(%) (医業収益比)
医業収益	60,408,845	100%	8,447,056	100%	7,449,187	100%	10,382,283	100%	22,066,029	100%	15,788,173	100%	11,810,863	100%	20,933,400	100%	13,466,312	100%	2,702,894	100%	9,523,215	100%
医業費用	60,736,776	101%	9,681,274	115%	9,406,369	126%	14,500,530	140%	23,255,058	105%	18,931,521	120%	17,479,083	148%	23,877,060	114%	19,409,814	144%	5,373,497	199%	10,738,744	113%
材料費	19,965,322	33%	2,078,688	25%	2,734,212	37%	3,881,708	37%	7,260,421	33%	4,308,548	27%	4,437,765	38%	8,957,242	43%	4,093,952	30%	775,951	29%	2,049,291	22%
給与費	27,160,579	45%	4,527,408	54%	4,421,839	59%	7,515,437	72%	9,871,070	45%	9,421,998	60%	8,905,437	75%	9,729,077	46%	9,812,476	73%	3,099,506	115%	5,557,582	58%
委託費	5,722,185	9%	1,158,592	14%	817,412	11%	1,447,300	14%	2,576,841	12%	2,010,803	13%	1,550,759	13%	1,879,766	9%	2,041,941	15%	533,106	20%	1,058,295	11%
設備関係費	5,227,327	9%	1,478,513	18%	1,000,310	13%	1,144,075	11%	2,341,875	11%	1,866,688	14%	2,159,646	16%	2,159,646	10%	2,355,355	17%	701,212	26%	1,415,306	15%
その他医業費用	2,661,363	4%	438,073	5%	432,595	6%	512,010	5%	1,204,851	5%	1,048,387	7%	718,434	6%	1,151,329	5%	1,106,091	8%	263,722	10%	658,269	7%
収支差額	-327,931	-1%	-1,234,218	-15%	-1,957,182	-26%	-4,118,247	-40%	-1,189,029	-5%	-3,143,347	-20%	-5,668,220	-48%	-2,943,660	-14%	-5,943,502	-44%	-2,670,603	-99%	-1,215,529	-13%
医業外収益	648,196	1%	140,669	2%	84,473	1%	173,921	2%	539,269	2%	245,397	2%	188,468	2%	302,994	1%	212,175	2%	90,884	3%	95,979	1%
医業外費用	495,100	1%	111,356	1%	82,724	1%	71,291	1%	181,090	1%	123,298	1%	148,588	1%	202,395	1%	184,744	1%	71,313	3%	116,305	1%
総収支差額	-174,835	0%	-1,204,906	-14%	-1,955,433	-26%	-4,015,617	-39%	-830,849	-4%	-3,021,248	-19%	-5,628,340	-48%	-2,843,062	-14%	-5,916,072	-44%	-2,651,031	-98%	-1,235,856	-13%
病院数	110		33		41		35		49		65		74		100		105		36		86	
平均入院延べ患者数																						
平均外来延べ患者数	3,761		1,108		637		651		1,415		1,424		1,234		1,270		1,880		481		833	

外来部門(2)	呼吸器外科		心臓血管外科		皮膚科		泌尿器科		産婦人科		婦人科		眼科		耳鼻いんこう科		放射線科		麻酔科		リハビリテーション科	
	金額(円)	構成比(%) (医業収益比)	金額(円)	構成比(%) (医業収益比)	金額(円)	構成比(%) (医業収益比)	金額(円)	構成比(%) (医業収益比)	金額(円)	構成比(%) (医業収益比)	金額(円)	構成比(%) (医業収益比)	金額(円)	構成比(%) (医業収益比)	金額(円)	構成比(%) (医業収益比)	金額(円)	構成比(%) (医業収益比)	金額(円)	構成比(%) (医業収益比)	金額(円)	構成比(%) (医業収益比)
医業収益	5,244,913	100%	4,914,107	100%	4,828,254	100%	25,607,006	100%	10,400,807	100%	8,860,538	100%	9,905,224	100%	6,783,816	100%	5,648,035	100%	2,122,235	100%	3,200,430	100%
医業費用	6,224,961	119%	6,713,352	137%	8,408,188	174%	25,845,832	101%	13,262,727	128%	9,517,237	107%	10,906,925	110%	8,712,963	128%	7,272,782	129%	3,123,166	147%	7,518,096	235%
材料費	1,936,101	37%	1,462,579	30%	1,356,619	28%	10,577,564	41%	2,401,245	23%	2,012,171	23%	2,137,900	22%	1,237,516	18%	1,439,294	25%	619,113	29%	406,308	13%
給与費	2,860,927	55%	3,475,045	71%	4,068,044	84%	10,456,805	41%	6,475,861	62%	4,360,988	49%	5,192,868	52%	4,571,257	67%	3,429,748	61%	1,597,836	75%	4,239,997	132%
委託費	553,868	11%	591,060	12%	1,271,884	26%	1,791,050	7%	1,785,431	17%	1,172,593	13%	1,294,091	13%	1,177,104	17%	644,922	11%	301,233	14%	855,051	27%
設備関係費	634,902	12%	715,201	15%	1,246,825	26%	2,045,477	8%	1,859,202	18%	1,381,280	16%	1,528,733	15%	1,164,182	17%	1,227,493	22%	443,532	21%	1,381,381	43%
その他医業費用	239,163	5%	469,467	10%	464,817	10%	974,936	4%	740,988	7%	590,204	7%	753,332	8%	562,903	8%	531,324	9%	161,453	8%	635,360	20%
収支差額	-980,048	-19%	-1,799,245	-37%	-3,579,935	-74%	-238,827	-1%	-2,861,920	-28%	-656,699	-7%	-1,001,701	-10%	-1,929,147	-28%	-1,624,747	-29%	-1,000,931	-47%	-4,317,666	-135%
医業外収益	78,493	1%	63,858	1%	94,844	2%	188,462	1%	202,565	2%	360,656	4%	235,270	2%	185,387	3%	461,597	8%	57,746	3%	352,135	11%
医業外費用	70,969	1%	88,509	2%	93,636	2%	117,379	0%	178,031	2%	150,925	2%	199,630	2%	120,726	2%	176,767	3%	69,296	3%	297,953	9%
総収支差額	-972,524	-19%	-1,823,896	-37%	-3,578,727	-74%	-167,744	-1%	-2,837,387	-27%	-446,969	-5%	-966,061	-10%	-1,864,487	-27%	-1,339,917	-24%	-1,012,482	-48%	-4,263,485	-133%
病院数	16		35		72		90		58		14		79		79		74		16		23	
平均入院延べ患者数																						
平均外来延べ患者数	311		413		1,080		1,222		1,211		697		1,115		911		326		276		978	

(3) 入院・外来合計（レセプト診療科）

入院・外来部門(1)	内科		精神科		神経内科		呼吸器科		消化器科		循環器科		小児科		外科		整形外科		形成外科		脳神経外科	
	金額(円)	構成比(%) (医業収益比)	金額(円)	構成比(%) (医業収益比)	金額(円)	構成比(%) (医業収益比)	金額(円)	構成比(%) (医業収益比)	金額(円)	構成比(%) (医業収益比)	金額(円)	構成比(%) (医業収益比)	金額(円)	構成比(%) (医業収益比)	金額(円)	構成比(%) (医業収益比)	金額(円)	構成比(%) (医業収益比)	金額(円)	構成比(%) (医業収益比)	金額(円)	構成比(%) (医業収益比)
医業収益	156,330,493	100%	20,269,390	100%	32,218,672	100%	35,076,942	100%	60,658,477	100%	77,907,191	100%	35,516,445	100%	78,993,478	100%	72,782,413	100%	9,489,995	100%	47,755,119	100%
医業費用	154,495,889	99%	24,117,802	119%	33,703,480	105%	39,019,652	111%	59,278,813	98%	82,446,791	106%	38,036,493	107%	73,496,716	93%	76,403,009	105%	10,976,865	116%	45,470,523	95%
材料費	44,519,503	28%	3,415,159	17%	6,890,914	21%	7,920,660	23%	15,597,547	26%	37,474,370	48%	6,131,865	17%	19,564,602	25%	23,134,077	32%	1,917,506	20%	10,159,936	21%
給与費	76,790,405	49%	13,505,300	67%	18,912,105	59%	22,365,154	64%	29,828,243	49%	31,470,337	40%	22,791,776	64%	38,609,544	49%	37,606,867	52%	6,470,724	68%	25,203,808	53%
委託費	10,365,489	7%	2,127,350	10%	1,975,057	6%	2,900,289	8%	4,455,907	7%	3,711,723	5%	2,511,774	7%	4,065,444	5%	4,304,576	6%	766,136	8%	2,538,910	5%
設備関係費	14,167,382	9%	3,541,003	17%	3,804,122	12%	3,867,272	11%	5,938,760	10%	6,037,019	8%	4,404,736	12%	6,966,885	9%	7,330,006	10%	1,241,441	13%	4,853,860	10%
その他医業費用	8,653,110	6%	1,528,990	8%	2,121,282	7%	1,966,276	6%	3,458,356	6%	3,753,343	5%	2,196,342	6%	4,290,241	5%	4,027,483	6%	581,057	6%	2,714,009	6%
収支差額	1,834,604	1%	-3,848,412	-19%	-1,484,808	-5%	-3,942,710	-11%	1,379,664	2%	-4,539,600	-6%	-2,520,048	-7%	5,496,762	7%	-3,620,597	-5%	-1,486,869	-16%	2,284,596	5%
医業外収益	4,361,773	3%	1,118,523	6%	884,560	3%	1,894,462	5%	3,245,839	5%	1,571,997	2%	1,342,794	4%	2,430,262	3%	2,108,443	3%	282,666	3%	1,412,966	3%
医業外費用	3,659,624	2%	880,232	4%	871,874	3%	830,133	2%	1,134,776	2%	1,145,955	1%	1,069,109	3%	1,636,993	2%	1,491,310	2%	242,760	3%	1,115,769	2%
総収支差額	2,536,752	2%	-3,610,121	-18%	-1,472,121	-5%	-2,878,381	-8%	3,490,727	6%	-4,113,558	-5%	-2,246,362	-6%	6,290,031	8%	-3,003,464	-4%	-1,446,963	-15%	2,581,792	5%
病院数	114		33		43		39		53		69		75		113		112		40		95	
平均入院延べ患者数	2,569		1,750		899		922		1,215		982		614		1,259		1,354		171		814	
平均外来延べ患者数	3,761		1,108		637		651		1,415		1,424		1,234		1,270		1,880		481		833	

入院・外来部門(2)	呼吸器外科		心臓血管外科		皮膚科		泌尿器科		産婦人科		婦人科		眼科		耳鼻いんこう科		放射線科		麻酔科		リハビリテーション科	
	金額(円)	構成比(%) (医業収益比)	金額(円)	構成比(%) (医業収益比)	金額(円)	構成比(%) (医業収益比)	金額(円)	構成比(%) (医業収益比)	金額(円)	構成比(%) (医業収益比)	金額(円)	構成比(%) (医業収益比)	金額(円)	構成比(%) (医業収益比)	金額(円)	構成比(%) (医業収益比)	金額(円)	構成比(%) (医業収益比)	金額(円)	構成比(%) (医業収益比)	金額(円)	構成比(%) (医業収益比)
医業収益	27,649,341	100%	58,178,804	100%	7,560,372	100%	46,549,549	100%	44,300,616	100%	25,867,710	100%	18,524,699	100%	16,305,875	100%	6,990,840	100%	5,612,636	100%	13,451,514	100%
医業費用	19,493,064	71%	55,655,488	96%	11,019,793	146%	44,583,890	96%	42,131,146	95%	24,041,223	93%	15,108,166	82%	16,774,110	103%	8,546,753	122%	6,579,882	117%	16,914,993	126%
材料費	4,608,832	17%	22,036,869	38%	1,911,223	25%	14,473,210	31%	8,351,276	19%	5,789,817	22%	2,755,533	15%	2,492,875	15%	1,679,662	24%	1,251,367	22%	1,021,616	8%
給与費	10,467,146	38%	25,242,323	43%	5,587,132	74%	21,341,594	46%	23,024,268	52%	11,899,815	46%	7,841,346	42%	9,642,293	59%	4,099,268	59%	3,571,753	64%	11,406,543	85%
委託費	1,235,095	4%	1,877,478	3%	1,413,413	19%	2,700,201	6%	3,133,238	7%	1,776,594	7%	1,494,668	8%	1,581,833	10%	714,344	10%	418,793	7%	1,150,797	9%
設備関係費	2,066,909	7%	3,608,681	6%	1,503,666	20%	3,965,732	9%	5,079,419	11%	3,086,176	12%	1,911,450	10%	2,003,117	12%	1,418,285	20%	911,705	16%	2,180,526	16%
その他医業費用	1,115,082	4%	2,890,138	5%	604,358	8%	2,103,152	5%	2,542,946	6%	1,488,821	6%	1,105,168	6%	1,053,992	6%	635,195	9%	426,265	8%	1,155,512	9%
収支差額	8,156,277	29%	2,523,316	4%	-3,459,421	-46%	1,965,660	4%	2,169,470	5%	1,826,487	7%	3,416,533	18%	-468,235	-3%	-1,555,912	-22%	-967,246	-17%	-3,463,479	-26%
医業外収益	520,616	2%	999,486	2%	214,776	3%	1,141,522	2%	1,527,211	3%	2,046,954	8%	445,952	2%	562,896	3%	555,210	8%	415,873	7%	561,158	4%
医業外費用	544,204	2%	1,133,642	2%	187,952	2%	851,506	2%	1,189,776	3%	955,646	4%	374,484	2%	431,378	3%	217,754	3%	316,286	6%	445,822	3%
総収支差額	8,132,690	29%	2,389,160	4%	-3,432,597	-45%	2,255,676	5%	2,506,905	6%	2,917,795	11%	3,488,001	19%	-336,717	-2%	-1,218,457	-17%	-867,660	-15%	-3,348,142	-25%
病院数	19		39		74		98		62		16		86		83		74		24		25	
平均入院延べ患者数	397		517		118		548		711		449		172		278		162		142		889	
平均外来延べ患者数	311		413		1,080		1,222		1,211		697		1,115		911		326		276		978	

3. 収支計算結果（診療科群別）

(1) 入院（診療科群）

入院部門	内科群		小児科群		精神科群		外科群		整形外科群		産婦人科群		眼科群		耳鼻いんこう科群		皮膚科群		麻酔科群		放射線科群	
	金額(円)	構成比(%) (原業収益比)	金額(円)	構成比(%) (原業収益比)	金額(円)	構成比(%) (原業収益比)	金額(円)	構成比(%) (原業収益比)	金額(円)	構成比(%) (原業収益比)	金額(円)	構成比(%) (原業収益比)	金額(円)	構成比(%) (原業収益比)	金額(円)	構成比(%) (原業収益比)	金額(円)	構成比(%) (原業収益比)	金額(円)	構成比(%) (原業収益比)	金額(円)	構成比(%) (原業収益比)
医業収益	91,430,668	100%	29,828,826	100%	30,241,397	100%	44,229,493	100%	60,747,240	100%	34,982,683	100%	11,580,163	100%	12,576,403	100%	4,413,193	100%	6,651,386	100%	7,643,662	100%
医業費用	89,714,002	98%	25,988,081	87%	36,750,858	122%	39,520,212	89%	58,852,291	97%	30,379,412	87%	6,252,217	54%	10,829,647	86%	4,376,565	99%	7,083,784	107%	7,251,834	95%
材料費	26,209,757	29%	2,191,588	7%	3,399,775	11%	9,659,223	22%	19,498,338	32%	6,332,710	18%	972,596	8%	1,679,152	13%	911,541	21%	1,333,402	20%	1,368,246	18%
給与費	45,439,288	50%	17,506,348	59%	22,850,890	76%	21,885,621	49%	28,777,303	47%	17,157,424	49%	3,773,130	33%	6,756,630	54%	2,511,430	57%	3,933,699	59%	3,811,112	50%
委託費	4,311,078	5%	1,227,115	4%	2,462,162	8%	1,743,513	4%	2,399,126	4%	1,493,930	4%	375,833	3%	589,244	5%	271,186	6%	344,450	5%	395,171	5%
設備関係費	8,115,199	9%	3,203,672	11%	5,260,442	17%	3,802,670	9%	5,163,380	8%	3,482,113	10%	623,069	5%	1,142,896	9%	447,914	10%	968,511	15%	1,086,043	14%
その他医業費用	5,638,680	6%	1,859,359	6%	2,777,589	9%	2,429,185	5%	3,014,144	5%	1,913,235	5%	507,588	4%	661,724	5%	234,494	5%	503,722	8%	591,262	8%
収支差額	1,716,666	2%	3,840,745	13%	-6,509,461	-22%	4,709,282	11%	1,894,950	3%	4,603,272	13%	5,327,946	46%	1,746,756	14%	36,628	1%	-432,398	-7%	391,827	5%
医業外収益	3,093,157	3%	1,446,049	5%	2,487,100	8%	1,454,069	3%	1,858,921	3%	1,655,115	5%	282,364	2%	493,460	4%	188,847	4%	590,005	9%	532,873	7%
医業外費用	2,699,726	3%	1,153,128	4%	1,952,206	6%	1,107,382	3%	1,361,439	2%	1,125,755	3%	234,783	2%	404,109	3%	149,304	3%	432,139	6%	233,312	3%
総収支差額	2,110,097	2%	4,133,666	14%	-5,974,567	-20%	5,055,968	11%	2,392,432	4%	5,132,632	15%	5,375,527	46%	1,836,107	15%	76,170	2%	-274,532	-4%	691,389	9%
病院数	120		60		13		119		106		70		70		65		48		15		13	
平均入院延べ患者数	3,773		614		1,619		2,526		1,432		704		172		278		118		149		162	
平均外来延べ患者数																						

(2) 外来（診療科群）

外来部門	内科群		小児科群		精神科群		外科群		整形外科群		産婦人科群		眼科群		耳鼻いんこう科群		皮膚科群		麻酔科群		放射線科群	
	金額(円)	構成比(%) (原業収益比)	金額(円)	構成比(%) (原業収益比)	金額(円)	構成比(%) (原業収益比)	金額(円)	構成比(%) (原業収益比)	金額(円)	構成比(%) (原業収益比)	金額(円)	構成比(%) (原業収益比)	金額(円)	構成比(%) (原業収益比)	金額(円)	構成比(%) (原業収益比)	金額(円)	構成比(%) (原業収益比)	金額(円)	構成比(%) (原業収益比)	金額(円)	構成比(%) (原業収益比)
医業収益	42,816,756	100%	11,810,863	100%	8,244,342	100%	16,688,640	100%	11,944,815	100%	10,041,423	100%	9,905,224	100%	6,783,816	100%	4,828,254	100%	2,203,267	100%	5,648,035	100%
医業費用	43,922,857	103%	17,479,083	148%	9,477,696	115%	18,488,713	111%	17,660,363	148%	12,509,716	125%	10,906,925	110%	8,712,963	128%	8,408,188	174%	3,265,324	148%	7,272,782	129%
材料費	14,292,151	33%	4,437,765	38%	2,021,493	25%	6,200,925	37%	3,515,783	29%	2,302,218	23%	2,137,900	22%	1,237,516	18%	1,356,619	28%	619,503	28%	1,439,294	25%
給与費	19,621,466	46%	8,905,437	75%	4,494,350	55%	8,036,573	48%	9,032,827	76%	6,048,909	60%	5,192,868	52%	4,571,257	67%	4,068,044	84%	1,689,051	77%	3,429,748	61%
委託費	4,109,560	10%	1,550,759	13%	1,097,748	13%	1,494,709	9%	1,866,907	16%	1,677,174	17%	1,294,091	13%	1,177,104	17%	1,271,884	26%	316,040	14%	644,922	11%
設備関係費	3,887,673	9%	1,866,688	16%	1,435,870	17%	1,841,056	11%	2,218,740	19%	1,773,282	18%	1,528,733	15%	1,164,182	17%	1,246,825	26%	469,276	21%	1,227,493	22%
その他医業費用	2,012,008	5%	718,434	6%	428,235	5%	915,451	5%	1,026,106	9%	708,132	7%	753,332	8%	562,903	8%	464,817	10%	171,455	8%	531,324	9%
収支差額	-1,106,101	-3%	-5,668,220	-48%	-1,233,354	-15%	-1,800,073	-11%	-5,715,548	-48%	-2,468,293	-25%	-1,001,701	-10%	-1,929,147	-28%	-3,579,935	-74%	-1,062,057	-48%	-1,624,747	-29%
医業外収益	467,133	1%	188,468	2%	144,280	2%	213,358	1%	209,581	2%	233,285	2%	235,270	2%	185,387	3%	94,844	2%	60,294	3%	461,597	8%
医業外費用	362,810	1%	148,588	1%	116,670	1%	157,648	1%	199,967	2%	171,820	2%	199,630	2%	120,726	2%	93,636	2%	73,916	3%	176,767	3%
総収支差額	-1,001,778	-2%	-5,628,340	-48%	-1,205,743	-15%	-1,744,362	-10%	-5,705,933	-48%	-2,406,827	-24%	-966,061	-10%	-1,864,487	-27%	-3,578,727	-74%	-1,075,679	-49%	-1,339,917	-24%
病院数	123		74		36		120		105		72		79		79		72		15		74	
平均入院延べ患者数																						
平均外来延べ患者数	5,251		1,234		1,074		3,170		2,138		1,139		1,115		911		1,080		292		326	

(3) 入院・外来合計（診療科群）

入院・外来部門	内科群		小児科群		精神科群		外科群		整形外科群		産婦人科群		眼科群		耳鼻いんこう科群		皮膚科群		麻酔科群		放射線科群	
	金額(円)	構成比(%) (医業収益比)	金額(円)	構成比(%) (医業収益比)	金額(円)	構成比(%) (医業収益比)	金額(円)	構成比(%) (医業収益比)	金額(円)	構成比(%) (医業収益比)	金額(円)	構成比(%) (医業収益比)	金額(円)	構成比(%) (医業収益比)	金額(円)	構成比(%) (医業収益比)	金額(円)	構成比(%) (医業収益比)	金額(円)	構成比(%) (医業収益比)	金額(円)	構成比(%) (医業収益比)
医業収益	132,017,408	100%	35,516,445	100%	19,164,847	100%	58,127,573	100%	69,310,027	100%	40,663,722	100%	18,524,699	100%	16,305,875	100%	7,560,372	100%	5,774,773	100%	6,990,840	100%
医業費用	131,448,713	100%	38,036,493	107%	22,748,839	119%	55,372,406	95%	72,907,035	105%	38,811,005	95%	15,108,166	82%	16,774,110	103%	11,019,793	146%	6,749,418	117%	8,546,753	122%
材料費	39,862,646	30%	6,131,865	17%	3,249,189	17%	15,148,469	26%	21,945,775	32%	7,808,326	19%	2,755,533	15%	2,492,875	15%	1,911,223	25%	1,273,634	22%	1,679,662	24%
給与費	63,952,479	48%	22,791,776	64%	12,746,060	67%	28,550,221	49%	36,025,594	52%	20,981,297	52%	7,841,346	42%	9,642,293	59%	5,587,132	74%	3,667,010	64%	4,099,268	59%
委託費	8,315,490	6%	2,511,774	7%	1,986,862	10%	3,094,745	5%	4,057,050	6%	2,888,867	7%	1,494,668	8%	1,581,833	10%	1,413,413	19%	430,754	7%	714,344	10%
設備関係費	11,804,940	9%	4,404,736	12%	3,335,474	17%	5,387,555	9%	7,029,604	10%	4,761,849	12%	1,911,450	10%	2,003,117	12%	1,503,666	20%	937,687	16%	1,418,285	20%
その他医業費用	7,513,158	6%	2,196,342	6%	1,431,254	7%	3,191,417	5%	3,849,012	6%	2,370,666	6%	1,105,168	6%	1,053,992	6%	604,358	8%	440,333	8%	635,195	9%
収支差額	568,695	0%	-2,520,048	-7%	-3,583,992	-19%	2,755,166	5%	-3,597,008	-5%	1,852,717	5%	3,416,533	18%	-468,235	-3%	-3,459,421	-46%	-974,645	-17%	-1,555,912	-22%
医業外収益	3,484,847	3%	1,342,794	4%	1,042,400	5%	1,589,097	3%	1,973,439	3%	1,700,700	4%	445,952	2%	562,896	3%	214,776	3%	424,108	7%	555,210	8%
医業外費用	2,996,688	2%	1,069,109	3%	821,633	4%	1,205,569	2%	1,489,270	2%	1,168,895	3%	374,484	2%	431,378	3%	187,952	2%	330,035	6%	217,754	3%
総収支差額	1,056,854	1%	-2,246,362	-6%	-3,363,226	-18%	3,138,694	5%	-3,112,840	-4%	2,384,522	6%	3,488,001	19%	-336,717	-2%	-3,432,597	-45%	-880,572	-15%	-1,218,457	-17%
病院数	123		75		36		125		111		78		86		83		74		23		74	
平均入院延べ患者数	3,773		614		1,619		2,526		1,432		704		172		278		118		149		162	
平均外来延べ患者数	5,251		1,234		1,074		3,170		2,138		1,139		1,115		911		1,080		292		326	

4. 収支計算結果（主要なレセプト診療科別、開設者別）

(1) 内科

内科	入院								外来								入院外来計							
	国立公立		医療法人		その他		合計		国立公立		医療法人		その他		合計		国立公立		医療法人		その他		合計	
	金額(円)	構成比(%)	金額(円)	構成比(%)	金額(円)	構成比(%)	金額(円)	構成比(%)	金額(円)	構成比(%)	金額(円)	構成比(%)	金額(円)	構成比(%)	金額(円)	構成比(%)	金額(円)	構成比(%)	金額(円)	構成比(%)	金額(円)	構成比(%)	金額(円)	構成比(%)
医業収益	121,069,689	100%	76,291,201	100%	123,631,898	100%	105,440,597	100%	74,316,887	100%	44,076,975	100%	66,893,791	100%	60,408,845	100%	191,717,798	100%	107,257,551	100%	185,233,308	100%	156,330,493	100%
医業費用	118,048,664	98%	74,304,637	97%	121,601,369	98%	103,127,227	98%	73,751,580	99%	42,760,720	97%	70,036,942	105%	60,736,776	101%	188,223,012	98%	104,307,358	97%	186,315,024	101%	154,495,889	99%
材料費	33,963,991	28%	17,174,105	23%	32,068,575	26%	27,160,735	26%	28,619,287	39%	10,447,179	24%	23,227,641	35%	19,965,322	33%	61,554,066	32%	24,634,924	23%	53,760,211	29%	44,519,503	28%
給与費	61,098,489	50%	39,323,075	52%	65,076,884	53%	54,400,401	52%	29,251,538	39%	21,560,577	49%	31,909,106	48%	27,160,579	45%	88,498,558	46%	54,203,204	51%	94,291,935	51%	76,790,405	49%
委託費	6,161,226	5%	3,736,098	5%	5,981,666	5%	5,209,673	5%	7,046,596	9%	4,099,478	9%	6,420,705	10%	5,722,185	9%	13,021,118	7%	7,064,131	7%	12,057,860	7%	10,365,489	7%
設備関係費	11,578,509	10%	8,179,346	11%	10,016,252	8%	9,812,034	9%	6,640,003	9%	4,084,752	9%	5,266,463	8%	5,227,327	9%	17,867,649	9%	10,901,202	10%	14,858,196	8%	14,167,382	9%
その他医業費用	5,246,449	4%	5,892,013	8%	8,457,992	7%	6,544,383	6%	2,194,155	3%	2,568,734	6%	3,213,026	5%	2,661,363	4%	7,281,621	4%	7,503,897	7%	11,346,823	6%	8,653,110	6%
収支差額	3,021,025	2%	1,986,564	3%	2,030,529	2%	2,313,371	2%	565,308	1%	1,316,254	3%	-3,143,151	-5%	-327,931	-1%	3,494,786	2%	2,950,193	3%	-1,081,716	-1%	1,834,604	1%
医業外収益	9,386,729	8%	1,042,498	1%	2,425,937	2%	4,018,307	4%	1,470,210	2%	211,554	0%	397,124	1%	648,196	1%	10,572,493	6%	1,100,948	1%	2,744,643	1%	4,361,773	3%
医業外費用	5,508,640	5%	1,314,649	2%	3,862,526	3%	3,422,040	3%	682,794	1%	253,981	1%	607,473	1%	495,100	1%	6,024,505	3%	1,376,411	1%	4,345,832	2%	3,659,624	2%
総収支差額	6,899,113	6%	1,714,414	2%	593,940	0%	2,909,638	3%	1,352,724	2%	1,273,827	3%	-3,353,500	-5%	-174,835	0%	8,042,773	4%	2,674,730	2%	-2,682,906	-1%	2,536,752	2%
病院数	32		39		35		106		33		42		35		110		33		45		36		114	
平均入院延べ患者数	2,755		1,926		3,114		2,569										2,755		1,926		3,114		2,569	
平均外来延べ患者数									4,207		2,948		4,316		3,761		4,207		2,948		4,316		3,761	

(2) 循環器科

循環器科	入院								外来								入院外来計							
	国立公立		医療法人		その他		合計		国立公立		医療法人		その他		合計		国立公立		医療法人		その他		合計	
	金額(円)	構成比(%)	金額(円)	構成比(%)	金額(円)	構成比(%)	金額(円)	構成比(%)	金額(円)	構成比(%)	金額(円)	構成比(%)	金額(円)	構成比(%)	金額(円)	構成比(%)	金額(円)	構成比(%)	金額(円)	構成比(%)	金額(円)	構成比(%)	金額(円)	構成比(%)
医業収益	89,263,750	100%	50,846,462	100%	81,305,420	100%	71,301,065	100%	17,605,380	100%	12,732,877	100%	18,312,704	100%	15,788,173	100%	101,525,674	100%	53,831,641	100%	91,059,658	100%	77,907,191	100%
医業費用	93,839,195	105%	48,335,620	95%	86,290,855	106%	73,086,553	103%	21,465,691	122%	14,920,516	117%	22,097,198	121%	18,931,521	120%	109,539,642	108%	53,708,148	100%	99,304,806	109%	82,446,791	106%
材料費	53,370,889	60%	24,868,083	49%	39,407,465	48%	37,797,965	53%	5,671,161	32%	3,591,942	28%	3,964,270	22%	4,308,548	27%	56,089,948	55%	23,956,150	45%	39,223,581	43%	37,474,370	48%
給与費	29,722,483	33%	16,899,402	33%	33,930,069	42%	25,557,761	36%	9,608,281	55%	7,256,249	57%	12,313,357	67%	9,421,998	60%	37,364,226	37%	20,446,793	38%	42,671,840	47%	31,470,337	40%
委託費	2,522,745	3%	1,327,961	3%	2,604,438	3%	2,055,847	3%	2,843,190	16%	1,369,957	11%	2,089,094	11%	2,010,803	13%	5,097,638	5%	2,339,596	4%	4,419,380	5%	3,711,723	5%
設備関係費	5,166,664	6%	3,056,266	6%	6,045,004	7%	4,546,530	6%	2,516,293	14%	1,737,981	14%	2,341,101	13%	2,141,784	14%	7,298,810	7%	4,111,071	8%	7,749,789	9%	6,037,019	8%
その他医業費用	3,056,413	3%	2,383,908	5%	4,303,879	5%	3,128,451	4%	826,766	5%	964,387	8%	1,389,376	8%	1,048,387	7%	3,689,021	4%	2,854,538	5%	5,240,215	6%	3,753,343	5%
収支差額	-4,575,445	-5%	2,510,842	5%	-4,985,436	-6%	-1,785,489	-3%	-3,860,312	-22%	-2,187,639	-17%	-3,784,494	-21%	-3,143,347	-20%	-8,013,968	-8%	123,493	0%	-8,245,147	-9%	-4,539,600	-6%
医業外収益	3,339,768	4%	463,146	1%	1,028,398	1%	1,516,672	2%	635,448	4%	59,943	0%	118,885	1%	245,397	2%	3,778,455	4%	439,904	1%	1,039,030	1%	1,571,997	2%
医業外費用	2,036,729	2%	478,577	1%	1,199,665	1%	1,164,862	2%	177,388	1%	85,618	1%	122,751	1%	123,298	1%	2,103,411	2%	475,870	1%	1,196,136	1%	1,145,955	1%
総収支差額	-3,272,405	-4%	2,495,411	5%	-5,156,703	-6%	-1,433,678	-2%	-3,402,252	-19%	-2,213,314	-17%	-3,788,361	-21%	-3,021,248	-19%	-6,340,925	-6%	87,527	0%	-8,402,253	-9%	-4,113,558	-5%
病院数	19		25		17		61		19		27		19		65		20		30		19		69	
平均入院延べ患者数	1,042		697		1,336		982										1,042		697		1,336		982	
平均外来延べ患者数									1,619		1,129		1,648		1,424		1,619		1,129		1,648		1,424	

(3) 小児科

小児科	入院								外来								入院外来計							
	国立公立		医療法人		その他		合計		国立公立		医療法人		その他		合計		国立公立		医療法人		その他		合計	
	金額(円)	構成比(%) (前年収益比)	金額(円)	構成比(%) (前年収益比)	金額(円)	構成比(%) (前年収益比)	金額(円)	構成比(%) (前年収益比)	金額(円)	構成比(%) (前年収益比)	金額(円)	構成比(%) (前年収益比)	金額(円)	構成比(%) (前年収益比)	金額(円)	構成比(%) (前年収益比)	金額(円)	構成比(%) (前年収益比)	金額(円)	構成比(%) (前年収益比)	金額(円)	構成比(%) (前年収益比)	金額(円)	構成比(%) (前年収益比)
医業収益	36,276,979	100%	38,048,083	100%	19,951,282	100%	29,828,826	100%	15,223,915	100%	11,258,926	100%	8,995,171	100%	11,810,863	100%	45,022,862	100%	39,091,306	100%	25,084,915	100%	35,516,445	100%
医業費用	32,809,501	90%	29,146,019	77%	18,196,565	91%	25,988,081	87%	21,482,109	141%	17,527,144	156%	13,840,191	154%	17,479,083	148%	48,432,770	108%	38,291,212	98%	28,514,840	114%	38,036,493	107%
材料費	2,498,766	7%	2,205,649	6%	1,902,235	10%	2,191,588	7%	7,683,465	50%	1,400,565	12%	2,975,777	33%	4,437,765	38%	9,736,023	22%	2,967,266	8%	4,509,837	18%	6,131,865	17%
給与費	22,479,010	62%	19,848,453	52%	11,807,287	59%	17,506,348	59%	8,624,199	57%	11,785,475	105%	7,765,892	86%	8,905,437	75%	27,089,100	60%	25,935,223	66%	17,287,898	69%	22,791,776	64%
委託費	1,690,516	5%	1,127,955	3%	848,383	4%	1,227,115	4%	2,082,626	14%	1,484,545	13%	1,102,401	12%	1,550,759	13%	3,471,264	8%	2,237,727	6%	1,786,581	7%	2,511,774	7%
設備関係費	4,121,776	11%	3,494,209	9%	2,219,558	11%	3,203,672	11%	2,462,512	16%	1,906,960	17%	1,309,037	15%	1,866,688	16%	5,848,257	13%	4,408,432	11%	3,099,004	12%	4,404,736	12%
その他医業費用	2,019,433	6%	2,469,754	6%	1,419,102	7%	1,859,359	6%	629,306	4%	949,598	8%	687,083	8%	718,434	6%	2,288,126	5%	2,742,564	7%	1,831,520	7%	2,196,342	6%
収支差額	3,467,478	10%	8,902,064	23%	1,754,717	9%	3,840,745	13%	-6,258,193	-41%	-6,268,218	-56%	-4,845,019	-54%	-5,668,220	-48%	-3,409,908	-8%	800,094	2%	-3,429,925	-14%	-2,520,048	-7%
医業外収益	2,875,435	8%	759,192	2%	460,705	2%	1,446,049	5%	326,609	2%	103,150	1%	104,978	1%	188,468	2%	2,688,573	6%	666,098	2%	476,514	2%	1,342,794	4%
医業外費用	2,480,368	7%	312,878	1%	335,386	2%	1,153,128	4%	253,159	2%	87,544	1%	83,674	1%	148,588	1%	2,290,604	5%	316,731	1%	354,147	1%	1,069,109	3%
総収支差額	3,862,545	11%	9,348,379	25%	1,880,035	9%	4,133,666	14%	-6,184,743	-41%	-6,252,611	-56%	-4,823,715	-54%	-5,628,340	-48%	-3,011,938	-7%	1,149,461	3%	-3,307,557	-13%	-2,246,362	-6%
病院数	23		12		25		60		28		15		31		74		28		16		31		75	
平均入院延べ患者数	740		625		492		614										740		625		492		614	
平均外来延べ患者数									1,361		1,320		1,077		1,234		1,361		1,320		1,077		1,234	

(4) 外科

外科	入院								外来								入院外来計							
	国立公立		医療法人		その他		合計		国立公立		医療法人		その他		合計		国立公立		医療法人		その他		合計	
	金額(円)	構成比(%) (前年収益比)	金額(円)	構成比(%) (前年収益比)	金額(円)	構成比(%) (前年収益比)	金額(円)	構成比(%) (前年収益比)	金額(円)	構成比(%) (前年収益比)	金額(円)	構成比(%) (前年収益比)	金額(円)	構成比(%) (前年収益比)	金額(円)	構成比(%) (前年収益比)	金額(円)	構成比(%) (前年収益比)	金額(円)	構成比(%) (前年収益比)	金額(円)	構成比(%) (前年収益比)	金額(円)	構成比(%) (前年収益比)
医業収益	82,188,573	100%	48,307,174	100%	71,775,361	100%	66,989,442	100%	28,479,183	100%	12,972,714	100%	21,496,174	100%	20,933,400	100%	106,451,182	100%	52,646,949	100%	82,687,401	100%	78,993,478	100%
医業費用	70,464,704	86%	42,718,595	88%	61,925,758	86%	58,013,950	87%	29,862,642	105%	17,834,000	137%	24,088,543	112%	23,877,060	114%	96,382,195	91%	51,645,971	98%	76,466,940	92%	73,496,716	93%
材料費	15,556,211	19%	8,973,698	19%	14,377,073	20%	12,892,900	19%	12,802,381	45%	4,445,600	34%	9,637,600	45%	8,957,242	43%	27,111,290	25%	11,408,466	22%	21,494,719	26%	19,564,602	25%
給与費	40,438,684	49%	23,989,134	50%	35,894,663	50%	33,235,008	50%	10,130,083	36%	9,053,415	70%	9,977,455	46%	9,729,077	46%	48,729,408	46%	28,233,225	54%	40,636,976	49%	38,609,544	49%
委託費	3,662,046	4%	1,806,253	4%	2,600,407	4%	2,660,966	4%	2,887,651	10%	1,244,312	10%	1,584,905	7%	1,879,766	9%	6,263,716	6%	2,575,921	5%	3,741,393	5%	4,065,444	5%
設備関係費	7,183,152	9%	4,434,181	9%	5,321,034	7%	5,600,916	8%	2,968,439	10%	1,741,864	13%	1,843,333	9%	2,159,646	10%	9,754,015	9%	5,273,400	10%	6,360,988	8%	6,966,885	9%
その他医業費用	3,624,611	4%	3,515,329	7%	3,732,580	5%	3,624,160	5%	1,074,089	4%	1,348,808	10%	1,045,250	5%	1,151,329	5%	4,523,767	4%	4,154,959	8%	4,232,863	5%	4,290,241	5%
収支差額	11,723,869	14%	5,588,579	12%	9,849,603	14%	8,975,492	13%	-1,383,459	-5%	-4,861,286	-37%	-2,592,369	-12%	-2,943,660	-14%	10,068,987	9%	1,000,978	2%	6,220,461	8%	5,496,762	7%
医業外収益	5,779,296	7%	618,907	1%	1,077,745	2%	2,395,297	4%	686,976	2%	132,674	1%	128,582	1%	302,994	1%	6,249,507	6%	647,683	1%	1,061,965	1%	2,430,262	3%
医業外費用	2,978,321	4%	580,389	1%	1,403,453	2%	1,615,105	2%	288,248	1%	171,344	1%	157,320	1%	202,395	1%	3,158,848	3%	644,915	1%	1,373,542	2%	1,636,993	2%
総収支差額	14,524,844	18%	5,627,097	12%	9,523,895	13%	9,755,684	15%	-984,732	-3%	-4,899,955	-38%	-2,621,107	-12%	-2,843,062	-14%	13,159,647	12%	1,003,746	2%	5,908,884	7%	6,290,031	8%
病院数	32		35		35		102		31		32		37		100		33		40		40		113	
平均入院延べ患者数	1,540		953		1,308		1,259										1,540		953		1,308		1,259	
平均外来延べ患者数									1,560		1,023		1,241		1,270		1,560		1,023		1,241		1,270	

(5) 整形外科

整形外科	入院								外来								入院外来計							
	国立公立		医療法人		その他		合計		国立公立		医療法人		その他		合計		国立公立		医療法人		その他		合計	
	金額(円)	構成比(%) (前年収支比)	金額(円)	構成比(%) (前年収支比)	金額(円)	構成比(%) (前年収支比)	金額(円)	構成比(%) (前年収支比)	金額(円)	構成比(%) (前年収支比)	金額(円)	構成比(%) (前年収支比)	金額(円)	構成比(%) (前年収支比)	金額(円)	構成比(%) (前年収支比)	金額(円)	構成比(%) (前年収支比)	金額(円)	構成比(%) (前年収支比)	金額(円)	構成比(%) (前年収支比)	金額(円)	構成比(%) (前年収支比)
医療収益	63,793,810	100%	56,628,492	100%	67,960,885	100%	62,968,855	100%	13,357,018	100%	11,762,238	100%	15,211,826	100%	13,466,312	100%	75,936,554	100%	61,979,488	100%	80,713,098	100%	72,782,413	100%
医療費用	66,122,071	104%	53,293,383	94%	63,379,739	93%	60,926,230	97%	19,925,311	149%	16,140,343	137%	22,186,275	146%	19,409,814	144%	84,235,990	111%	63,140,028	102%	82,872,206	103%	76,403,009	105%
材料費	23,655,019	37%	15,098,956	27%	21,848,016	32%	20,197,680	32%	4,495,990	34%	3,048,111	26%	4,794,872	32%	4,093,952	30%	27,742,283	37%	16,442,143	27%	25,856,944	32%	23,134,077	32%
給与費	31,319,822	49%	26,938,060	48%	30,904,436	45%	29,735,133	47%	9,450,352	71%	8,499,600	72%	11,376,689	75%	9,812,476	73%	39,911,051	53%	32,238,904	52%	40,939,680	51%	37,606,867	52%
委託費	2,996,616	5%	2,198,825	4%	2,355,425	3%	2,501,951	4%	2,593,397	19%	1,405,301	12%	2,226,466	15%	2,041,941	15%	5,354,249	7%	3,306,539	5%	4,411,683	5%	4,304,576	6%
設備関係費	5,476,527	9%	5,586,148	10%	5,061,738	7%	5,361,200	9%	2,530,847	19%	2,069,268	18%	2,495,367	16%	2,355,355	17%	7,777,298	10%	6,976,362	11%	7,305,793	9%	7,330,006	10%
その他医療費用	2,674,087	4%	3,471,394	6%	3,210,124	5%	3,130,266	5%	854,725	6%	1,118,063	10%	1,292,881	8%	1,106,091	8%	3,451,110	5%	4,176,080	7%	4,358,107	5%	4,027,483	6%
収支差額	-2,328,261	-4%	3,335,109	6%	4,581,146	7%	2,042,626	3%	-6,568,293	-49%	-4,378,106	-37%	-6,974,449	-46%	-5,943,502	-44%	-8,299,437	-11%	-1,160,541	-2%	-2,159,109	-3%	-3,620,597	-5%
医療外収益	4,346,919	7%	789,646	1%	1,096,956	2%	1,998,759	3%	409,761	3%	115,338	1%	150,474	1%	212,175	2%	4,719,429	6%	818,080	1%	1,212,483	2%	2,108,443	3%
医療外費用	2,160,847	3%	836,212	1%	1,206,492	2%	1,379,706	2%	245,594	2%	121,269	1%	198,510	1%	184,744	1%	2,384,114	3%	865,496	1%	1,364,915	2%	1,491,310	2%
総収支差額	-142,189	0%	3,288,544	6%	4,471,610	7%	2,661,679	4%	-6,404,126	-48%	-4,384,037	-37%	-7,022,485	-46%	-5,916,072	-44%	-5,964,121	-8%	-1,207,957	-2%	-2,311,540	-3%	-3,003,464	-4%
病院数	33		35		39		107		30		37		38		105		33		39		40		112	
平均入院延べ患者数	1,388		1,328		1,350		1,354										1,388		1,328		1,350		1,354	
平均外来延べ患者数									1,825		1,598		2,199		1,880		1,825		1,598		2,199		1,880	

(6) 脳神経外科

脳神経外科	入院								外来								入院外来計							
	国立公立		医療法人		その他		合計		国立公立		医療法人		その他		合計		国立公立		医療法人		その他		合計	
	金額(円)	構成比(%) (前年収支比)	金額(円)	構成比(%) (前年収支比)	金額(円)	構成比(%) (前年収支比)	金額(円)	構成比(%) (前年収支比)	金額(円)	構成比(%) (前年収支比)	金額(円)	構成比(%) (前年収支比)	金額(円)	構成比(%) (前年収支比)	金額(円)	構成比(%) (前年収支比)	金額(円)	構成比(%) (前年収支比)	金額(円)	構成比(%) (前年収支比)	金額(円)	構成比(%) (前年収支比)	金額(円)	構成比(%) (前年収支比)
医療収益	33,022,577	100%	51,553,168	100%	41,550,420	100%	42,247,043	100%	7,399,252	100%	10,416,940	100%	10,168,488	100%	9,523,215	100%	39,100,534	100%	54,010,117	100%	48,486,477	100%	47,755,119	100%
医療費用	32,206,574	98%	46,605,024	90%	36,541,098	88%	38,592,815	91%	9,358,543	126%	10,763,498	103%	11,769,668	116%	10,738,744	113%	39,893,949	102%	50,095,605	93%	45,291,343	93%	45,470,523	95%
材料費	8,918,961	27%	9,565,021	19%	8,409,112	20%	8,965,397	21%	2,445,543	33%	1,198,833	12%	2,681,002	26%	2,049,291	22%	10,927,800	28%	9,328,918	17%	10,396,982	21%	10,159,936	21%
給与費	17,588,941	53%	26,345,348	51%	21,118,631	51%	21,777,383	52%	4,449,616	60%	6,062,092	58%	5,852,062	58%	5,557,582	58%	21,243,983	54%	28,297,414	52%	25,285,024	52%	25,203,808	53%
委託費	1,421,810	4%	2,181,451	4%	1,497,627	4%	1,706,625	4%	1,030,513	14%	965,701	9%	1,181,449	12%	1,058,295	11%	2,268,303	6%	2,780,333	5%	2,511,633	5%	2,538,910	5%
設備関係費	2,817,261	9%	5,340,325	10%	3,343,576	8%	3,856,822	9%	1,028,342	14%	1,765,001	17%	1,327,314	13%	1,415,306	15%	3,661,970	9%	6,241,565	12%	4,378,960	9%	4,853,860	10%
その他医療費用	1,459,600	4%	3,172,880	6%	2,172,152	5%	2,286,588	5%	404,529	5%	771,871	7%	727,841	7%	658,269	7%	1,791,892	5%	3,447,375	6%	2,718,743	6%	2,714,009	6%
収支差額	816,003	2%	4,948,144	10%	5,009,323	12%	3,654,228	9%	-1,959,292	-26%	-346,558	-3%	-1,601,180	-16%	-1,215,529	-13%	-793,415	-2%	3,914,512	7%	3,195,134	7%	2,284,596	5%
医療外収益	2,692,296	8%	877,391	2%	809,052	2%	1,431,563	3%	141,953	2%	90,436	1%	66,829	1%	95,979	1%	2,808,900	7%	837,318	2%	821,138	2%	1,412,966	3%
医療外費用	1,387,878	4%	992,171	2%	912,337	2%	1,090,862	3%	123,714	2%	141,077	1%	83,377	1%	116,305	1%	1,489,500	4%	983,447	2%	933,482	2%	1,115,769	2%
総収支差額	2,120,421	6%	4,833,364	9%	4,906,038	12%	3,994,930	9%	-1,941,053	-26%	-397,198	-4%	-1,617,728	-16%	-1,235,856	-13%	525,985	1%	3,768,383	7%	3,082,790	6%	2,581,792	5%
病院数	28		30		30		88		23		33		30		86		28		35		32		95	
平均入院延べ患者数	613		1,019		796		814										613		1,019		796		814	
平均外来延べ患者数									644		934		866		833		644		934		866		833	

(7) 皮膚科

皮膚科	入院								外来								入院外来計							
	国立公立		医療法人		その他		合計		国立公立		医療法人		その他		合計		国立公立		医療法人		その他		合計	
	金額(円)	構成比(%) (医業収益比)	金額(円)	構成比(%) (医業収益比)	金額(円)	構成比(%) (医業収益比)	金額(円)	構成比(%) (医業収益比)	金額(円)	構成比(%) (医業収益比)	金額(円)	構成比(%) (医業収益比)	金額(円)	構成比(%) (医業収益比)	金額(円)	構成比(%) (医業収益比)	金額(円)	構成比(%) (医業収益比)	金額(円)	構成比(%) (医業収益比)	金額(円)	構成比(%) (医業収益比)	金額(円)	構成比(%) (医業収益比)
医業収益	5,380,918	100%	4,315,012	100%	3,216,640	100%	4,413,193	100%	5,784,932	100%	3,175,939	100%	5,077,869	100%	4,828,254	100%	10,487,818	100%	4,374,553	100%	7,049,358	100%	7,560,372	100%
医業費用	5,330,073	99%	3,844,884	89%	3,312,050	103%	4,376,565	99%	10,360,478	179%	5,380,158	169%	8,717,927	172%	8,408,188	174%	14,648,509	140%	6,448,181	147%	10,747,893	152%	11,019,793	146%
材料費	1,182,100	22%	679,905	16%	630,739	20%	911,541	21%	1,580,704	27%	529,846	17%	1,670,423	33%	1,356,619	28%	2,589,063	25%	718,708	16%	2,057,005	29%	1,911,223	25%
給与費	3,048,371	57%	2,011,228	47%	1,964,821	61%	2,511,430	57%	5,000,576	86%	2,739,011	86%	4,147,862	82%	4,068,044	84%	7,526,965	72%	3,297,686	75%	5,352,107	76%	5,587,132	74%
委託費	337,771	6%	230,305	5%	197,837	6%	271,186	6%	1,691,133	29%	737,866	23%	1,270,903	25%	1,271,884	26%	1,880,103	18%	801,839	18%	1,392,158	20%	1,413,413	19%
設備関係費	524,205	10%	573,283	13%	318,555	10%	447,914	10%	1,651,258	29%	919,879	29%	1,136,602	22%	1,246,825	26%	2,022,394	19%	1,079,124	25%	1,331,845	19%	1,503,666	20%
その他医業費用	237,626	4%	350,162	8%	200,098	6%	234,494	5%	436,807	8%	453,556	14%	492,137	10%	464,817	10%	629,983	6%	550,823	13%	614,778	9%	604,358	8%
収支差額	50,845	1%	470,129	11%	-95,410	-3%	36,628	1%	-4,575,546	-79%	-2,204,219	-69%	-3,640,059	-72%	-3,579,935	-74%	-4,160,691	-40%	-2,073,628	-47%	-3,698,536	-52%	-3,459,421	-46%
医業外収益	280,908	5%	86,393	2%	99,521	3%	188,847	4%	178,453	3%	45,363	1%	61,543	1%	94,844	2%	433,848	4%	69,361	2%	122,540	2%	214,776	3%
医業外費用	226,143	4%	24,165	1%	85,177	3%	149,304	3%	135,559	2%	41,304	1%	92,919	2%	93,636	2%	341,811	3%	48,016	1%	145,125	2%	187,952	2%
総収支差額	105,610	2%	532,356	12%	-81,066	-3%	76,170	2%	-4,532,651	-78%	-2,200,160	-69%	-3,671,435	-72%	-3,578,727	-74%	-4,068,654	-39%	-2,052,283	-47%	-3,721,121	-53%	-3,432,597	-45%
病院数	24		5		19		48		23		18		31		72		25		18		31		74	
平均入院延べ患者数	143		116		88		118										143		116		88		118	
平均外来延べ患者数									1,266		818		1,095		1,080		1,266		818		1,095		1,080	

(8) 泌尿器科

泌尿器科	入院								外来								入院外来計							
	国立公立		医療法人		その他		合計		国立公立		医療法人		その他		合計		国立公立		医療法人		その他		合計	
	金額(円)	構成比(%) (医業収益比)	金額(円)	構成比(%) (医業収益比)	金額(円)	構成比(%) (医業収益比)	金額(円)	構成比(%) (医業収益比)	金額(円)	構成比(%) (医業収益比)	金額(円)	構成比(%) (医業収益比)	金額(円)	構成比(%) (医業収益比)	金額(円)	構成比(%) (医業収益比)	金額(円)	構成比(%) (医業収益比)	金額(円)	構成比(%) (医業収益比)	金額(円)	構成比(%) (医業収益比)	金額(円)	構成比(%) (医業収益比)
医業収益	30,223,320	100%	16,720,201	100%	28,410,620	100%	25,945,119	100%	23,198,210	100%	23,078,229	100%	29,669,713	100%	25,607,006	100%	50,949,926	100%	32,505,704	100%	54,853,648	100%	46,549,549	100%
医業費用	26,459,760	88%	14,685,640	88%	26,809,817	94%	23,483,865	91%	25,811,516	111%	21,089,265	91%	29,652,376	100%	25,845,832	101%	49,752,476	98%	29,263,866	90%	53,325,405	97%	44,583,890	96%
材料費	5,797,173	19%	2,942,046	18%	6,612,106	23%	5,360,849	21%	11,616,151	50%	7,387,372	32%	12,225,098	41%	10,577,564	41%	16,476,889	32%	8,616,971	27%	17,790,693	32%	14,473,210	31%
給与費	15,058,668	50%	8,130,350	49%	15,047,227	53%	13,222,572	51%	8,897,311	38%	9,460,282	41%	12,578,317	42%	10,456,805	41%	22,896,195	45%	14,271,796	44%	26,090,791	48%	21,341,594	46%
委託費	1,450,537	5%	660,019	4%	1,315,549	5%	1,188,795	5%	2,296,881	10%	1,257,992	5%	1,782,918	6%	1,791,050	7%	3,552,440	7%	1,585,362	5%	2,926,330	5%	2,700,201	6%
設備関係費	2,834,651	9%	1,753,653	10%	2,328,682	8%	2,351,135	9%	2,299,351	10%	1,746,541	8%	2,066,329	7%	2,045,477	8%	4,894,216	10%	2,822,279	9%	4,150,844	8%	3,965,732	9%
その他医業費用	1,318,731	4%	1,199,571	7%	1,506,252	5%	1,360,513	5%	701,824	3%	1,237,078	5%	999,714	3%	974,936	4%	1,932,736	4%	1,967,459	6%	2,366,746	4%	2,103,152	5%
収支差額	3,763,561	12%	2,034,562	12%	1,600,803	6%	2,461,253	9%	-2,613,306	-11%	1,988,964	9%	17,337	0%	-238,827	-1%	1,197,450	2%	3,241,837	10%	1,528,243	3%	1,965,660	4%
医業外収益	2,463,753	8%	221,505	1%	467,660	2%	1,090,892	4%	418,097	2%	72,228	0%	84,899	0%	188,462	1%	2,775,400	5%	227,251	1%	521,861	1%	1,141,522	2%
医業外費用	1,132,700	4%	249,892	1%	975,146	3%	837,741	3%	191,201	1%	84,764	0%	80,314	0%	117,379	0%	1,275,027	3%	259,230	1%	996,823	2%	851,506	2%
総収支差額	5,094,613	17%	2,006,175	12%	1,093,317	4%	2,714,404	10%	-2,386,410	-10%	1,976,429	9%	21,922	0%	-167,744	-1%	2,697,822	5%	3,209,858	10%	1,053,281	2%	2,255,676	5%
病院数	30		23		34		87		29		27		34		90		31		31		36		98	
平均入院延べ患者数	629		347		612		548										629		347		612		548	
平均外来延べ患者数									1,246		1,099		1,299		1,222		1,246		1,099		1,299		1,222	

(9) 産婦人科

産婦人科	入院								外来								入院外来計							
	国立公立		医療法人		その他		合計		国立公立		医療法人		その他		合計		国立公立		医療法人		その他		合計	
	金額(円)	構成比(%) (前年収支比)	金額(円)	構成比(%) (前年収支比)	金額(円)	構成比(%) (前年収支比)	金額(円)	構成比(%) (前年収支比)	金額(円)	構成比(%) (前年収支比)	金額(円)	構成比(%) (前年収支比)	金額(円)	構成比(%) (前年収支比)	金額(円)	構成比(%) (前年収支比)	金額(円)	構成比(%) (前年収支比)	金額(円)	構成比(%) (前年収支比)	金額(円)	構成比(%) (前年収支比)	金額(円)	構成比(%) (前年収支比)
医療収益	36,013,733	100%	50,435,901	100%	33,951,692	100%	37,603,358	100%	10,662,760	100%	10,392,204	100%	10,180,212	100%	10,400,807	100%	43,544,864	100%	58,749,664	100%	39,917,576	100%	44,300,616	100%
医療費用	35,694,830	99%	36,111,559	72%	28,160,995	83%	32,331,454	86%	14,605,595	137%	12,063,424	116%	12,474,152	123%	13,262,727	128%	47,196,527	108%	45,762,298	78%	36,861,654	92%	42,131,146	95%
材料費	7,782,098	22%	6,487,191	13%	5,777,343	17%	6,640,472	18%	2,781,490	26%	2,091,858	20%	2,169,003	21%	2,401,245	23%	9,886,883	23%	8,160,677	14%	7,199,104	18%	8,351,276	19%
給与費	20,355,479	57%	20,104,767	40%	16,284,305	48%	18,454,468	49%	6,454,023	61%	6,242,428	60%	6,563,629	64%	6,475,861	62%	25,039,461	58%	25,098,710	43%	20,710,687	52%	23,024,268	52%
委託費	1,903,243	5%	1,612,947	3%	1,331,083	4%	1,591,329	4%	2,314,315	22%	1,259,729	12%	1,490,664	15%	1,785,431	17%	4,052,059	9%	2,620,730	4%	2,581,244	6%	3,133,238	7%
設備関係費	3,978,154	11%	4,725,967	9%	2,934,206	9%	3,633,162	10%	2,393,919	22%	1,611,714	16%	1,477,034	15%	1,859,202	18%	6,026,146	14%	6,015,338	10%	4,005,836	10%	5,079,419	11%
その他医療費用	1,675,856	5%	3,180,687	6%	1,834,058	5%	2,012,024	5%	661,849	6%	857,695	8%	773,822	8%	740,988	7%	2,191,978	5%	3,866,842	7%	2,364,783	6%	2,542,946	6%
収支差額	318,903	1%	14,324,342	28%	5,790,697	17%	5,271,904	14%	-3,942,836	-37%	-1,671,219	-16%	-2,293,940	-23%	-2,861,920	-28%	-3,651,664	-8%	12,987,367	22%	3,055,922	8%	2,169,470	5%
医療外収益	2,580,893	7%	783,910	2%	803,865	2%	1,455,059	4%	318,441	3%	130,518	1%	125,203	1%	202,565	2%	2,674,908	6%	888,324	2%	837,275	2%	1,527,211	3%
医療外費用	1,787,275	5%	599,599	1%	765,828	2%	1,112,988	3%	256,937	2%	161,612	2%	115,681	1%	178,031	2%	1,888,797	4%	728,889	1%	794,307	2%	1,189,776	3%
総収支差額	1,112,521	3%	14,508,653	29%	5,828,734	17%	5,613,975	15%	-3,881,332	-36%	-1,702,314	-16%	-2,284,418	-22%	-2,837,387	-27%	-2,865,552	-7%	13,146,802	22%	3,098,890	8%	2,506,905	6%
病院数	21		10		26		57		23		8		27		58		23		10		29		62	
平均入院延べ患者数	769		786		635		711										769		786		635		711	
平均外来延べ患者数									1,271		1,185		1,167		1,211		1,271		1,185		1,167		1,211	

(10) 眼科

眼科	入院								外来								入院外来計							
	国立公立		医療法人		その他		合計		国立公立		医療法人		その他		合計		国立公立		医療法人		その他		合計	
	金額(円)	構成比(%) (前年収支比)	金額(円)	構成比(%) (前年収支比)	金額(円)	構成比(%) (前年収支比)	金額(円)	構成比(%) (前年収支比)	金額(円)	構成比(%) (前年収支比)	金額(円)	構成比(%) (前年収支比)	金額(円)	構成比(%) (前年収支比)	金額(円)	構成比(%) (前年収支比)	金額(円)	構成比(%) (前年収支比)	金額(円)	構成比(%) (前年収支比)	金額(円)	構成比(%) (前年収支比)	金額(円)	構成比(%) (前年収支比)
医療収益	13,830,875	100%	7,941,790	100%	11,850,345	100%	11,580,163	100%	11,589,903	100%	7,231,761	100%	10,198,181	100%	9,905,224	100%	22,617,088	100%	12,158,507	100%	19,434,285	100%	18,524,699	100%
医療費用	7,872,240	57%	4,134,857	52%	6,152,720	52%	6,252,217	54%	12,778,764	110%	7,907,559	109%	11,249,940	110%	10,906,925	110%	18,613,629	82%	9,932,337	82%	15,705,054	81%	15,108,166	82%
材料費	1,547,555	11%	587,491	7%	722,520	6%	972,596	8%	2,665,545	23%	1,413,807	20%	2,161,025	21%	2,137,900	22%	3,801,624	17%	1,663,630	14%	2,636,197	14%	2,755,533	15%
給与費	4,561,355	33%	2,347,529	30%	3,956,504	33%	3,773,130	33%	5,759,925	50%	3,879,252	54%	5,542,228	54%	5,192,868	52%	9,258,235	41%	5,108,392	42%	8,503,775	44%	7,841,346	42%
委託費	502,407	4%	215,898	3%	364,837	3%	375,833	3%	1,747,908	15%	734,401	10%	1,275,745	13%	1,294,091	13%	2,053,691	9%	798,186	7%	1,505,138	8%	1,494,668	8%
設備関係費	760,156	5%	503,626	6%	579,637	5%	623,069	5%	1,935,540	17%	1,211,526	17%	1,400,463	14%	1,528,733	15%	2,448,850	11%	1,425,746	12%	1,800,708	9%	1,911,450	10%
その他医療費用	500,767	4%	480,314	6%	529,222	4%	507,588	4%	669,846	6%	668,572	9%	870,480	9%	753,332	8%	1,051,228	5%	936,382	8%	1,259,236	6%	1,105,168	6%
収支差額	5,958,635	43%	3,806,933	48%	5,697,625	48%	5,327,946	46%	-1,188,861	-10%	-675,798	-9%	-1,051,759	-10%	-1,001,701	-10%	4,003,459	18%	2,226,169	18%	3,729,231	19%	3,416,533	18%
医療外収益	567,778	4%	58,314	1%	177,501	1%	282,364	2%	475,511	4%	77,129	1%	141,833	1%	235,270	2%	928,212	4%	110,170	1%	280,800	1%	445,952	2%
医療外費用	354,029	3%	69,316	1%	233,096	2%	234,783	2%	347,925	3%	99,145	1%	143,692	1%	199,630	2%	626,526	3%	137,446	1%	328,617	2%	374,484	2%
総収支差額	6,172,384	45%	3,795,931	48%	5,642,030	48%	5,375,527	46%	-1,061,275	-9%	-697,814	-10%	-1,053,618	-10%	-966,061	-10%	4,305,145	19%	2,198,893	18%	3,681,414	19%	3,488,001	19%
病院数	24		17		29		70		26		20		33		79		28		23		35		86	
平均入院延べ患者数	213		109		174		172										213		109		174		172	
平均外来延べ患者数									1,254		844		1,169		1,115		1,254		844		1,169		1,115	

(11) 耳鼻いんこう科

耳鼻いんこう科	入院								外来								入院外来計							
	国立公立		医療法人		その他		合計		国立公立		医療法人		その他		合計		国立公立		医療法人		その他		合計	
	金額(円)	構成比(%) (前年収支比)	金額(円)	構成比(%) (前年収支比)	金額(円)	構成比(%) (前年収支比)	金額(円)	構成比(%) (前年収支比)	金額(円)	構成比(%) (前年収支比)	金額(円)	構成比(%) (前年収支比)	金額(円)	構成比(%) (前年収支比)	金額(円)	構成比(%) (前年収支比)	金額(円)	構成比(%) (前年収支比)	金額(円)	構成比(%) (前年収支比)	金額(円)	構成比(%) (前年収支比)	金額(円)	構成比(%) (前年収支比)
医業収益	16,404,352	100%	7,524,858	100%	10,932,706	100%	12,576,403	100%	7,629,063	100%	4,798,479	100%	7,195,949	100%	6,783,816	100%	21,670,626	100%	9,073,470	100%	15,629,026	100%	16,305,875	100%
医業費用	14,116,927	86%	6,223,555	83%	9,541,821	87%	10,829,647	86%	9,601,282	126%	6,579,151	137%	9,176,058	128%	8,712,963	128%	21,586,952	100%	9,984,327	110%	16,355,284	105%	16,774,110	103%
材料費	2,257,646	14%	1,089,306	14%	1,350,645	12%	1,679,152	13%	1,192,316	16%	846,407	18%	1,530,418	21%	1,237,516	18%	3,120,192	14%	1,457,670	16%	2,532,166	16%	2,492,875	15%
給与費	8,573,244	52%	3,766,772	50%	6,250,082	57%	6,756,630	54%	4,935,197	65%	3,646,634	76%	4,792,913	67%	4,571,257	67%	12,243,016	56%	5,724,366	63%	9,571,547	61%	9,642,293	59%
委託費	822,479	5%	284,583	4%	487,652	4%	589,244	5%	1,483,350	19%	770,270	16%	1,128,520	16%	1,177,104	17%	2,151,853	10%	902,506	10%	1,454,205	9%	1,581,833	10%
設備関係費	1,659,342	10%	634,882	8%	841,056	8%	1,142,896	9%	1,441,918	19%	842,057	18%	1,090,459	15%	1,164,182	17%	2,840,638	13%	1,180,883	13%	1,705,663	11%	2,003,117	12%
その他医業費用	804,216	5%	448,013	6%	612,387	6%	661,724	5%	548,500	7%	473,783	10%	633,748	9%	562,903	8%	1,231,253	6%	718,902	8%	1,091,703	7%	1,053,992	6%
収支差額	2,287,425	14%	1,301,303	17%	1,390,885	13%	1,746,756	14%	-1,972,220	-26%	-1,780,672	-37%	-1,980,109	-28%	-1,929,147	-28%	83,674	0%	-910,856	-10%	-726,259	-5%	-468,235	-3%
医業外収益	927,460	6%	120,624	2%	214,845	2%	493,460	4%	365,487	5%	70,559	1%	78,011	1%	185,387	3%	1,161,485	5%	139,405	2%	247,696	2%	562,896	3%
医業外費用	714,309	4%	101,965	1%	221,429	2%	404,109	3%	200,219	3%	69,455	1%	73,704	1%	120,726	2%	815,900	4%	127,161	1%	249,008	2%	431,378	3%
総収支差額	2,500,577	15%	1,319,962	18%	1,384,301	13%	1,836,107	15%	-1,806,952	-24%	-1,779,568	-37%	-1,975,803	-27%	-1,864,487	-27%	429,259	2%	-898,613	-10%	-727,571	-5%	-336,717	-2%
病院数	27		12		26		65		30		19		30		79		31		20		32		83	
平均入院延べ患者数	378		151		234		278										378		151		234		278	
平均外来延べ患者数									905		782		998		911		905		782		998		911	

(12) 放射線科

放射線科	入院								外来								入院外来計							
	国立公立		医療法人		その他		合計		国立公立		医療法人		その他		合計		国立公立		医療法人		その他		合計	
	金額(円)	構成比(%) (前年収支比)	金額(円)	構成比(%) (前年収支比)	金額(円)	構成比(%) (前年収支比)	金額(円)	構成比(%) (前年収支比)	金額(円)	構成比(%) (前年収支比)	金額(円)	構成比(%) (前年収支比)	金額(円)	構成比(%) (前年収支比)	金額(円)	構成比(%) (前年収支比)	金額(円)	構成比(%) (前年収支比)	金額(円)	構成比(%) (前年収支比)	金額(円)	構成比(%) (前年収支比)	金額(円)	構成比(%) (前年収支比)
医業収益	6,205,683	100%	10,848,068	100%	5,076,133	100%	7,643,662	100%	5,566,712	100%	5,806,171	100%	5,621,089	100%	5,648,035	100%	6,453,238	100%	8,660,926	100%	6,373,108	100%	6,990,840	100%
医業費用	5,857,290	94%	10,416,564	96%	4,690,466	92%	7,251,834	95%	9,584,420	172%	6,183,619	107%	5,641,976	100%	7,272,782	129%	10,421,176	161%	8,924,820	103%	6,336,860	99%	8,546,753	122%
材料費	1,005,438	16%	1,557,827	14%	1,494,078	29%	1,368,246	18%	1,489,549	27%	1,605,571	28%	1,270,168	23%	1,439,294	25%	1,633,183	25%	2,015,526	23%	1,491,513	23%	1,679,662	24%
給与費	3,452,347	56%	5,187,678	48%	2,449,170	48%	3,811,112	50%	4,518,057	81%	2,707,556	47%	2,809,340	50%	3,429,748	61%	5,011,249	78%	4,072,734	47%	3,172,180	50%	4,099,268	59%
委託費	367,014	6%	592,239	5%	176,994	3%	395,171	5%	1,044,267	19%	324,351	6%	456,373	8%	644,922	11%	1,096,698	17%	480,203	6%	482,595	8%	714,344	10%
設備関係費	754,316	12%	1,908,017	18%	390,302	8%	1,086,043	14%	1,901,668	34%	1,019,006	18%	675,063	12%	1,227,493	22%	2,009,427	31%	1,521,115	18%	732,885	11%	1,418,285	20%
その他医業費用	278,175	4%	1,170,803	11%	179,922	4%	591,262	8%	630,878	11%	527,135	9%	431,031	8%	531,324	9%	670,617	10%	835,242	10%	457,686	7%	635,195	9%
収支差額	348,392	6%	431,504	4%	385,667	8%	391,827	5%	-4,017,708	-72%	-377,448	-7%	-20,887	0%	-1,624,747	-29%	-3,967,938	-61%	-263,894	-3%	36,249	1%	-1,555,912	-22%
医業外収益	1,391,673	22%	199,246	2%	91,106	2%	532,873	7%	1,137,083	20%	35,279	1%	61,094	1%	461,597	8%	1,335,893	21%	87,712	1%	74,591	1%	555,210	8%
医業外費用	312,874	5%	265,932	2%	112,975	2%	233,312	3%	349,038	6%	48,775	1%	88,184	2%	176,767	3%	393,734	6%	118,757	1%	104,921	2%	217,754	3%
総収支差額	1,427,192	23%	364,819	3%	363,798	7%	691,389	9%	-3,229,663	-58%	-390,943	-7%	-47,978	-1%	-1,339,917	-24%	-3,025,778	-47%	-294,938	-3%	5,918	0%	-1,218,457	-17%
病院数	4		5		4		13		28		19		27		74		28		19		27		74	
平均入院延べ患者数	141		231		97		162										141		231		97		162	
平均外来延べ患者数									447		226		272		326		447		226		272		326	

5. 収支計算結果（主要なレセプト診療科別、DPC 対象・準備病院別）

(1) 内科

内科	入院						外来						入院外来計					
	DPC対象		DPC準備		合計		DPC対象		DPC準備		合計		DPC対象		DPC準備		合計	
	金額(円)	構成比(%) (医業収益比)	金額(円)	構成比(%) (医業収益比)	金額(円)	構成比(%) (医業収益比)	金額(円)	構成比(%) (医業収益比)	金額(円)	構成比(%) (医業収益比)	金額(円)	構成比(%) (医業収益比)	金額(円)	構成比(%) (医業収益比)	金額(円)	構成比(%) (医業収益比)	金額(円)	構成比(%) (医業収益比)
医業収益	108,829,534	100%	95,999,987	100%	105,440,597	100%	61,188,410	100%	58,231,439	100%	60,408,845	100%	158,176,057	100%	150,921,081	100%	156,330,493	100%
医業費用	106,504,794	98%	93,718,289	98%	103,127,227	98%	61,815,029	101%	57,725,102	99%	60,736,776	101%	156,639,898	99%	148,211,726	98%	154,495,889	99%
材料費	27,254,159	25%	26,900,482	28%	27,160,735	26%	20,114,515	33%	19,548,611	34%	19,965,322	33%	44,177,649	28%	45,521,490	30%	44,519,503	28%
給与費	56,839,709	52%	47,605,187	50%	54,400,401	52%	27,476,345	45%	26,278,612	45%	27,160,579	45%	78,342,132	50%	72,242,241	48%	76,790,405	49%
委託費	5,295,387	5%	4,970,901	5%	5,209,673	5%	5,944,273	10%	5,101,871	9%	5,722,185	9%	10,523,839	7%	9,901,362	7%	10,365,489	7%
設備関係費	10,146,987	9%	8,878,949	9%	9,812,034	9%	5,473,769	9%	4,538,987	8%	5,227,327	9%	14,527,533	9%	13,111,765	9%	14,167,382	9%
その他医業費用	6,968,552	6%	5,362,770	6%	6,544,383	6%	2,806,127	5%	2,257,022	4%	2,661,363	4%	9,068,745	6%	7,434,868	5%	8,653,110	6%
収支差額	2,324,741	2%	2,281,698	2%	2,313,371	2%	-626,620	-1%	506,337	1%	-327,931	-1%	1,536,159	1%	2,709,355	2%	1,834,604	1%
医業外収益	3,710,055	3%	4,877,009	5%	4,018,307	4%	528,904	1%	981,391	2%	648,196	1%	3,908,535	2%	5,690,227	4%	4,361,773	3%
医業外費用	3,116,291	3%	4,273,767	4%	3,422,040	3%	408,461	1%	737,089	1%	495,100	1%	3,248,895	2%	4,863,485	3%	3,659,624	2%
総収支差額	2,918,504	3%	2,884,940	3%	2,909,638	3%	-506,177	-1%	750,638	1%	-174,835	0%	2,195,800	1%	3,536,097	2%	2,536,752	2%
病院数	78		28		106		81		29		110		85		29		114	
平均入院延べ患者数	2,585		2,523		2,569								2,585		2,523		2,569	
平均外来延べ患者数							3,726		3,856		3,761		3,726		3,856		3,761	

(2) 循環器科

循環器科	入院						外来						入院外来計					
	DPC対象		DPC準備		合計		DPC対象		DPC準備		合計		DPC対象		DPC準備		合計	
	金額(円)	構成比(%) (医業収益比)	金額(円)	構成比(%) (医業収益比)	金額(円)	構成比(%) (医業収益比)	金額(円)	構成比(%) (医業収益比)	金額(円)	構成比(%) (医業収益比)	金額(円)	構成比(%) (医業収益比)	金額(円)	構成比(%) (医業収益比)	金額(円)	構成比(%) (医業収益比)	金額(円)	構成比(%) (医業収益比)
医業収益	73,807,474	100%	62,046,628	100%	71,301,065	100%	15,937,355	100%	15,290,899	100%	15,788,173	100%	81,879,746	100%	64,748,104	100%	77,907,191	100%
医業費用	74,111,760	100%	69,301,173	112%	73,086,553	103%	18,765,577	118%	19,484,664	127%	18,931,521	120%	84,823,460	104%	74,574,076	115%	82,446,791	106%
材料費	39,695,912	54%	30,790,161	50%	37,797,965	53%	4,456,614	28%	3,814,997	25%	4,308,548	27%	40,155,367	49%	28,593,566	44%	37,474,370	48%
給与費	24,874,560	34%	28,080,349	45%	25,557,761	36%	8,974,979	56%	10,912,059	71%	9,421,998	60%	30,994,865	38%	33,045,339	51%	31,470,337	40%
委託費	2,070,634	3%	2,001,247	3%	2,055,847	3%	2,110,705	13%	1,677,800	11%	2,010,803	13%	3,866,522	5%	3,198,951	5%	3,711,723	5%
設備関係費	4,431,857	6%	4,969,939	8%	4,546,530	6%	2,173,472	14%	2,036,160	13%	2,141,784	14%	6,064,202	7%	5,946,975	9%	6,037,019	8%
その他医業費用	3,038,798	4%	3,459,477	6%	3,128,451	4%	1,049,808	7%	1,043,648	7%	1,048,387	7%	3,742,504	5%	3,789,245	6%	3,753,343	5%
収支差額	-304,286	0%	-7,254,545	-12%	-1,785,489	-3%	-2,828,222	-18%	-4,193,765	-27%	-3,143,347	-20%	-2,943,714	-4%	-9,825,972	-15%	-4,539,600	-6%
医業外収益	1,632,936	2%	1,087,390	2%	1,516,672	2%	253,739	2%	217,587	1%	245,397	2%	1,718,262	2%	1,087,492	2%	1,571,997	2%
医業外費用	1,187,514	2%	1,081,223	2%	1,164,862	2%	108,928	1%	171,197	1%	123,298	1%	1,178,246	1%	1,038,991	2%	1,145,955	1%
総収支差額	141,137	0%	-7,248,379	-12%	-1,433,678	-2%	-2,683,410	-17%	-4,147,375	-27%	-3,021,248	-19%	-2,403,697	-3%	-9,777,472	-15%	-4,113,558	-5%
病院数	48		13		61		50		15		65		53		16		69	
平均入院延べ患者数	898		1,293		982								898		1,293		982	
平均外来延べ患者数							1,387		1,546		1,424		1,387		1,546		1,424	

(3) 小児科

小児科	入院						外来						入院外来計					
	DPC対象		DPC準備		合計		DPC対象		DPC準備		合計		DPC対象		DPC準備		合計	
	金額(円)	構成比(%) (医業収益比)	金額(円)	構成比(%) (医業収益比)	金額(円)	構成比(%) (医業収益比)	金額(円)	構成比(%) (医業収益比)	金額(円)	構成比(%) (医業収益比)	金額(円)	構成比(%) (医業収益比)	金額(円)	構成比(%) (医業収益比)	金額(円)	構成比(%) (医業収益比)	金額(円)	構成比(%) (医業収益比)
医業収益	34,292,238	100%	17,554,443	100%	29,828,826	100%	12,870,628	100%	9,136,217	100%	11,810,863	100%	40,574,107	100%	22,511,031	100%	35,516,445	100%
医業費用	28,901,979	84%	17,974,862	102%	25,988,081	87%	18,868,003	147%	13,973,712	153%	17,479,083	148%	42,068,356	104%	27,668,845	123%	38,036,493	107%
材料費	2,166,662	6%	2,260,133	13%	2,191,588	7%	5,100,239	40%	2,765,807	30%	4,437,765	38%	6,771,218	17%	4,487,813	20%	6,131,865	17%
給与費	19,625,120	57%	11,679,722	67%	17,506,348	59%	9,353,337	73%	7,775,023	85%	8,905,437	75%	25,170,966	62%	16,673,859	74%	22,791,776	64%
委託費	1,307,036	4%	1,007,333	6%	1,227,115	4%	1,648,404	13%	1,304,321	14%	1,550,759	13%	2,682,870	7%	2,071,813	9%	2,511,774	7%
設備関係費	3,679,865	11%	1,894,141	11%	3,203,672	11%	1,994,344	15%	1,544,508	17%	1,866,688	16%	4,955,820	12%	2,987,663	13%	4,404,736	12%
その他医業費用	2,123,296	6%	1,133,532	6%	1,859,359	6%	771,679	6%	584,054	6%	718,434	6%	2,487,482	6%	1,447,698	6%	2,196,342	6%
収支差額	5,390,259	16%	-420,419	-2%	3,840,745	13%	-5,997,375	-47%	-4,837,495	-53%	-5,668,220	-48%	-1,494,250	-4%	-5,157,814	-23%	-2,520,048	-7%
医業外収益	1,768,922	5%	558,147	3%	1,446,049	5%	185,150	1%	196,842	2%	188,468	2%	1,623,065	4%	622,096	3%	1,342,794	4%
医業外費用	1,283,908	4%	793,481	5%	1,153,128	4%	153,371	1%	136,516	1%	148,588	1%	1,196,678	3%	741,073	3%	1,069,109	3%
総収支差額	5,875,273	17%	-655,753	-4%	4,133,666	14%	-5,965,596	-46%	-4,777,170	-52%	-5,628,340	-48%	-1,067,862	-3%	-5,276,791	-23%	-2,246,362	-6%
病院数	44		16		60		53		21		74		54		21		75	
平均入院延べ患者数	673		451		614								673		451		614	
平均外来延べ患者数							1,236		1,228		1,234		1,236		1,228		1,234	

(4) 外科

外科	入院						外来						入院外来計					
	DPC対象		DPC準備		合計		DPC対象		DPC準備		合計		DPC対象		DPC準備		合計	
	金額(円)	構成比(%) (医業収益比)	金額(円)	構成比(%) (医業収益比)	金額(円)	構成比(%) (医業収益比)	金額(円)	構成比(%) (医業収益比)	金額(円)	構成比(%) (医業収益比)	金額(円)	構成比(%) (医業収益比)	金額(円)	構成比(%) (医業収益比)	金額(円)	構成比(%) (医業収益比)	金額(円)	構成比(%) (医業収益比)
医業収益	69,572,562	100%	60,162,622	100%	66,989,442	100%	21,448,267	100%	19,732,043	100%	20,933,400	100%	82,095,658	100%	71,141,084	100%	78,993,478	100%
医業費用	59,754,334	86%	53,414,364	89%	58,013,950	87%	24,323,320	113%	22,835,786	116%	23,877,060	114%	75,610,532	92%	68,146,118	96%	73,496,716	93%
材料費	12,529,652	18%	13,852,912	23%	12,892,900	19%	9,181,202	43%	8,434,670	43%	8,957,242	43%	19,381,214	24%	20,028,801	28%	19,564,602	25%
給与費	34,863,187	50%	28,931,963	48%	33,235,008	50%	9,641,779	45%	9,932,771	50%	9,729,077	46%	40,182,721	49%	34,627,440	49%	38,609,544	49%
委託費	2,763,092	4%	2,391,062	4%	2,660,966	4%	2,012,572	9%	1,569,885	8%	1,879,766	9%	4,263,567	5%	3,563,947	5%	4,065,444	5%
設備関係費	5,792,582	8%	5,094,370	8%	5,600,916	8%	2,256,633	11%	1,933,343	10%	2,159,646	10%	7,242,165	9%	6,270,082	9%	6,966,885	9%
その他医業費用	3,805,821	5%	3,144,058	5%	3,624,160	5%	1,231,134	6%	965,117	5%	1,151,329	5%	4,540,865	6%	3,655,848	5%	4,290,241	5%
収支差額	9,818,229	14%	6,748,258	11%	8,975,492	13%	-2,875,053	-13%	-3,103,744	-16%	-2,943,660	-14%	6,485,126	8%	2,994,966	4%	5,496,762	7%
医業外収益	2,250,627	3%	2,777,639	5%	2,395,297	4%	267,303	1%	386,272	2%	302,994	1%	2,287,131	3%	2,792,564	4%	2,430,262	3%
医業外費用	1,395,042	2%	2,196,700	4%	1,615,105	2%	170,114	1%	277,718	1%	202,395	1%	1,421,495	2%	2,182,473	3%	1,636,993	2%
総収支差額	10,673,814	15%	7,329,197	12%	9,755,684	15%	-2,777,865	-13%	-2,995,190	-15%	-2,843,062	-14%	7,350,762	9%	3,605,057	5%	6,290,031	8%
病院数	74		28		102		70		30		100		81		32		113	
平均入院延べ患者数	1,279		1,206		1,259								1,279		1,206		1,259	
平均外来延べ患者数							1,304		1,191		1,270		1,304		1,191		1,270	

(5) 整形外科

整形外科	入院						外来						入院外来計					
	DPC対象		DPC準備		合計		DPC対象		DPC準備		合計		DPC対象		DPC準備		合計	
	金額(円)	構成比(%) (前年収益比)	金額(円)	構成比(%) (前年収益比)	金額(円)	構成比(%) (前年収益比)	金額(円)	構成比(%) (前年収益比)	金額(円)	構成比(%) (前年収益比)	金額(円)	構成比(%) (前年収益比)	金額(円)	構成比(%) (前年収益比)	金額(円)	構成比(%) (前年収益比)	金額(円)	構成比(%) (前年収益比)
医業収益	66,813,729	100%	52,120,817	100%	62,968,855	100%	13,280,072	100%	13,978,470	100%	13,466,312	100%	75,913,858	100%	63,820,001	100%	72,782,413	100%
医業費用	63,418,986	95%	53,893,096	103%	60,926,230	97%	18,889,077	142%	20,841,841	149%	19,409,814	144%	77,886,251	103%	72,157,870	113%	76,403,009	105%
材料費	21,106,144	32%	17,634,514	34%	20,197,680	32%	3,895,631	29%	4,639,335	33%	4,093,952	30%	23,702,999	31%	21,505,785	34%	23,134,077	32%
給与費	30,589,451	46%	27,324,736	52%	29,735,133	47%	9,427,017	71%	10,872,486	78%	9,812,476	73%	37,860,806	50%	36,880,076	58%	37,606,867	52%
委託費	2,609,936	4%	2,197,279	4%	2,501,951	4%	2,060,295	16%	1,991,468	14%	2,041,941	15%	4,395,514	6%	4,044,307	6%	4,304,576	6%
設備関係費	5,763,672	9%	4,225,653	8%	5,361,200	9%	2,387,333	18%	2,267,416	16%	2,355,355	17%	7,700,659	10%	6,269,170	10%	7,330,006	10%
その他医業費用	3,349,783	5%	2,510,915	5%	3,130,266	5%	1,118,802	8%	1,071,136	8%	1,106,091	8%	4,226,272	6%	3,458,532	5%	4,027,483	6%
収支差額	3,394,744	5%	-1,772,279	-3%	2,042,626	3%	-5,609,005	-42%	-6,863,371	-49%	-5,943,502	-44%	-1,972,393	-3%	-8,337,869	-13%	-3,620,597	-5%
医業外収益	1,928,877	3%	2,195,927	4%	1,998,759	3%	210,126	2%	217,808	2%	212,175	2%	2,030,856	3%	2,330,503	4%	2,108,443	3%
医業外費用	1,328,939	2%	1,522,943	3%	1,379,706	2%	156,722	1%	261,805	2%	184,744	1%	1,410,286	2%	1,723,205	3%	1,491,310	2%
総収支差額	3,994,682	6%	-1,099,296	-2%	2,661,679	4%	-5,555,601	-42%	-6,907,367	-49%	-5,916,072	-44%	-1,351,824	-2%	-7,730,572	-12%	-3,003,464	-4%
病院数	79		28		107		77		28		105		83		29		112	
平均入院延べ患者数	1,390		1,252		1,354								1,390		1,252		1,354	
平均外来延べ患者数							1,801		2,098		1,880		1,801		2,098		1,880	

(6) 脳神経外科

脳神経外科	入院						外来						入院外来計					
	DPC対象		DPC準備		合計		DPC対象		DPC準備		合計		DPC対象		DPC準備		合計	
	金額(円)	構成比(%) (前年収益比)	金額(円)	構成比(%) (前年収益比)	金額(円)	構成比(%) (前年収益比)	金額(円)	構成比(%) (前年収益比)	金額(円)	構成比(%) (前年収益比)	金額(円)	構成比(%) (前年収益比)	金額(円)	構成比(%) (前年収益比)	金額(円)	構成比(%) (前年収益比)	金額(円)	構成比(%) (前年収益比)
医業収益	42,713,855	100%	41,002,211	100%	42,247,043	100%	8,876,910	100%	11,293,527	100%	9,523,215	100%	46,379,325	100%	51,825,174	100%	47,755,119	100%
医業費用	37,962,391	89%	40,273,945	98%	38,592,815	91%	9,987,157	113%	12,797,439	113%	10,738,744	113%	43,081,464	93%	52,538,157	101%	45,470,523	95%
材料費	8,715,936	20%	9,630,626	23%	8,965,397	21%	1,822,275	21%	2,671,117	24%	2,049,291	22%	9,473,567	20%	12,190,447	24%	10,159,936	21%
給与費	21,554,724	50%	22,371,143	55%	21,777,383	52%	5,201,797	59%	6,532,123	58%	5,557,582	58%	24,045,289	52%	28,631,094	55%	25,203,808	53%
委託費	1,685,358	4%	1,763,338	4%	1,706,625	4%	1,078,167	12%	1,003,865	9%	1,058,295	11%	2,475,879	5%	2,725,375	5%	2,538,910	5%
設備関係費	3,666,386	9%	4,364,649	11%	3,856,822	9%	1,236,960	14%	1,903,821	17%	1,415,306	15%	4,402,496	9%	6,189,144	12%	4,853,860	10%
その他医業費用	2,339,988	5%	2,144,189	5%	2,286,588	5%	647,958	7%	686,512	6%	658,269	7%	2,684,234	6%	2,802,096	5%	2,714,009	6%
収支差額	4,751,464	11%	728,266	2%	3,654,228	9%	-1,110,247	-13%	-1,503,912	-13%	-1,215,529	-13%	3,297,861	7%	-712,983	-1%	2,284,596	5%
医業外収益	1,404,267	3%	1,504,353	4%	1,431,563	3%	84,300	1%	127,967	1%	95,979	1%	1,340,620	3%	1,626,989	3%	1,412,966	3%
医業外費用	1,018,751	2%	1,283,158	3%	1,090,862	3%	86,345	1%	198,370	2%	116,305	1%	994,927	2%	1,473,262	3%	1,115,769	2%
総収支差額	5,136,981	12%	949,462	2%	3,994,930	9%	-1,112,291	-13%	-1,574,315	-14%	-1,235,856	-13%	3,643,555	8%	-559,256	-1%	2,581,792	5%
病院数	64		24		88		63		23		86		71		24		95	
平均入院延べ患者数	790		876		814								790		876		814	
平均外来延べ患者数							754		1,047		833		754		1,047		833	

(7) 皮膚科

皮膚科	入院						外来						入院外来計					
	DPC対象		DPC準備		合計		DPC対象		DPC準備		合計		DPC対象		DPC準備		合計	
	金額(円)	構成比(%) (前年収益比)	金額(円)	構成比(%) (前年収益比)	金額(円)	構成比(%) (前年収益比)	金額(円)	構成比(%) (前年収益比)	金額(円)	構成比(%) (前年収益比)	金額(円)	構成比(%) (前年収益比)	金額(円)	構成比(%) (前年収益比)	金額(円)	構成比(%) (前年収益比)	金額(円)	構成比(%) (前年収益比)
医業収益	4,125,565	100%	5,380,668	100%	4,413,193	100%	4,795,330	100%	4,903,081	100%	4,828,254	100%	7,546,392	100%	7,593,415	100%	7,560,372	100%
医業費用	4,096,058	99%	5,320,086	99%	4,376,565	99%	8,572,162	179%	8,035,521	164%	8,408,188	174%	11,156,967	148%	10,695,564	141%	11,019,793	146%
材料費	734,358	18%	1,507,520	28%	911,541	21%	1,369,204	29%	1,328,015	27%	1,356,619	28%	1,839,066	24%	2,081,775	27%	1,911,223	25%
給与費	2,449,255	59%	2,720,562	51%	2,511,430	57%	4,091,339	85%	4,015,101	82%	4,068,044	84%	5,676,719	75%	5,375,382	71%	5,587,132	74%
委託費	242,401	6%	368,009	7%	271,186	6%	1,310,124	27%	1,184,974	24%	1,271,884	26%	1,432,212	19%	1,368,978	18%	1,413,413	19%
設備関係費	432,793	10%	498,777	9%	447,914	10%	1,305,055	27%	1,114,485	23%	1,246,825	26%	1,562,809	21%	1,363,874	18%	1,503,666	20%
その他医業費用	237,251	6%	225,217	4%	234,494	5%	496,440	10%	392,946	8%	464,817	10%	646,160	9%	505,555	7%	604,358	8%
収支差額	29,506	1%	60,582	1%	36,628	1%	-3,776,833	-79%	-3,132,440	-64%	-3,579,935	-74%	-3,610,575	-48%	-3,102,149	-41%	-3,459,421	-46%
医業外収益	217,553	5%	92,289	2%	188,847	4%	94,418	2%	95,814	2%	94,844	2%	245,584	3%	141,958	2%	214,776	3%
医業外費用	157,215	4%	122,697	2%	149,304	3%	77,096	2%	131,228	3%	93,636	2%	185,995	2%	192,576	3%	187,952	2%
総収支差額	89,845	2%	30,174	1%	76,170	2%	-3,759,511	-78%	-3,167,855	-65%	-3,578,727	-74%	-3,550,986	-47%	-3,152,767	-42%	-3,432,597	-45%
病院数	37		11		48		50		22		72		52		22		74	
平均入院延べ患者数	115		129		118								115		129		118	
平均外来延べ患者数							1,097		1,041		1,080		1,097		1,041		1,080	

(8) 泌尿器科

泌尿器科	入院						外来						入院外来計					
	DPC対象		DPC準備		合計		DPC対象		DPC準備		合計		DPC対象		DPC準備		合計	
	金額(円)	構成比(%) (前年収益比)	金額(円)	構成比(%) (前年収益比)	金額(円)	構成比(%) (前年収益比)	金額(円)	構成比(%) (前年収益比)	金額(円)	構成比(%) (前年収益比)	金額(円)	構成比(%) (前年収益比)	金額(円)	構成比(%) (前年収益比)	金額(円)	構成比(%) (前年収益比)	金額(円)	構成比(%) (前年収益比)
医業収益	26,635,050	100%	23,776,763	100%	25,945,119	100%	26,513,354	100%	22,966,773	100%	25,607,006	100%	48,415,178	100%	41,101,912	100%	46,549,549	100%
医業費用	24,093,468	90%	21,567,970	91%	23,483,865	91%	26,714,971	101%	23,313,993	102%	25,845,832	101%	46,302,356	96%	39,565,969	96%	44,583,890	96%
材料費	5,507,195	21%	4,900,904	21%	5,360,849	21%	10,979,051	41%	9,408,013	41%	10,577,564	41%	15,055,772	31%	12,772,131	31%	14,473,210	31%
給与費	13,479,564	51%	12,414,885	52%	13,222,572	51%	10,617,536	40%	9,988,586	43%	10,456,805	41%	21,931,865	45%	19,618,002	48%	21,341,594	46%
委託費	1,248,586	5%	1,000,882	4%	1,188,795	5%	1,892,991	7%	1,494,092	7%	1,791,050	7%	2,866,262	6%	2,215,305	5%	2,700,201	6%
設備関係費	2,446,537	9%	2,051,300	9%	2,351,135	9%	2,205,673	8%	1,578,820	7%	2,045,477	8%	4,236,322	9%	3,175,607	8%	3,965,732	9%
その他医業費用	1,411,586	5%	1,200,000	5%	1,360,513	5%	1,019,719	4%	844,482	4%	974,936	4%	2,212,134	5%	1,784,924	4%	2,103,152	5%
収支差額	2,541,582	10%	2,208,793	9%	2,461,253	9%	-201,617	-1%	-347,220	-2%	-238,827	-1%	2,112,823	4%	1,535,943	4%	1,965,660	4%
医業外収益	1,003,716	4%	1,364,873	6%	1,090,892	4%	170,857	1%	239,746	1%	188,462	1%	1,064,283	2%	1,367,060	3%	1,141,522	2%
医業外費用	584,251	2%	1,634,426	7%	837,741	3%	112,613	0%	131,261	1%	117,379	0%	631,584	1%	1,493,678	4%	851,506	2%
総収支差額	2,961,047	11%	1,939,240	8%	2,714,404	10%	-143,373	-1%	-238,736	-1%	-167,744	-1%	2,545,522	5%	1,409,325	3%	2,255,676	5%
病院数	66		21		87		67		23		90		73		25		98	
平均入院延べ患者数	560		509		548								560		509		548	
平均外来延べ患者数							1,229		1,201		1,222		1,229		1,201		1,222	

(9) 産婦人科

産婦人科	入院						外来						入院外来計					
	DPC対象		DPC準備		合計		DPC対象		DPC準備		合計		DPC対象		DPC準備		合計	
	金額(円)	構成比(%) (医業収益比)	金額(円)	構成比(%) (医業収益比)	金額(円)	構成比(%) (医業収益比)	金額(円)	構成比(%) (医業収益比)	金額(円)	構成比(%) (医業収益比)	金額(円)	構成比(%) (医業収益比)	金額(円)	構成比(%) (医業収益比)	金額(円)	構成比(%) (医業収益比)	金額(円)	構成比(%) (医業収益比)
医業収益	41,278,411	100%	28,186,035	100%	37,603,358	100%	10,636,955	100%	9,831,274	100%	10,400,807	100%	47,300,667	100%	36,359,307	100%	44,300,616	100%
医業費用	34,261,410	83%	27,385,943	97%	32,331,454	86%	13,246,248	125%	13,302,472	135%	13,262,727	128%	43,284,754	92%	39,077,477	107%	42,131,146	95%
材料費	7,266,192	18%	5,037,062	18%	6,640,472	18%	2,539,017	24%	2,068,972	21%	2,401,245	23%	8,933,635	19%	6,809,736	19%	8,351,276	19%
給与費	19,231,149	47%	16,464,223	58%	18,454,468	49%	6,194,519	58%	7,154,393	73%	6,475,861	62%	23,165,608	49%	22,650,132	62%	23,024,268	52%
委託費	1,620,436	4%	1,516,741	5%	1,591,329	4%	1,795,411	17%	1,761,363	18%	1,785,431	17%	3,112,216	7%	3,188,884	9%	3,133,238	7%
設備関係費	4,004,411	10%	2,681,836	10%	3,633,162	10%	1,956,858	18%	1,623,680	17%	1,859,202	18%	5,431,379	11%	4,147,762	11%	5,079,419	11%
その他医業費用	2,139,221	5%	1,686,081	6%	2,012,024	5%	760,444	7%	694,064	7%	740,988	7%	2,641,917	6%	2,280,964	6%	2,542,946	6%
収支差額	7,017,001	17%	800,092	3%	5,271,904	14%	-2,609,292	-25%	-3,471,198	-35%	-2,861,920	-28%	4,015,912	8%	-2,718,170	-7%	2,169,470	5%
医業外収益	1,527,210	4%	1,270,170	5%	1,455,059	4%	190,818	2%	230,895	2%	202,565	2%	1,565,315	3%	1,426,350	4%	1,527,211	3%
医業外費用	1,258,092	3%	741,158	3%	1,112,988	3%	170,724	2%	195,656	2%	178,031	2%	1,301,810	3%	893,217	2%	1,189,776	3%
総収支差額	7,286,119	18%	1,329,104	5%	5,613,975	15%	-2,589,198	-24%	-3,435,959	-35%	-2,837,387	-27%	4,279,417	9%	-2,185,038	-6%	2,506,905	6%
病院数	41		16		57		41		17		58		45		17		62	
平均入院延べ患者数	753		603		711								753		603		711	
平均外来延べ患者数							1,192		1,256		1,211		1,192		1,256		1,211	

(10) 眼科

眼科	入院						外来						入院外来計					
	DPC対象		DPC準備		合計		DPC対象		DPC準備		合計		DPC対象		DPC準備		合計	
	金額(円)	構成比(%) (医業収益比)	金額(円)	構成比(%) (医業収益比)	金額(円)	構成比(%) (医業収益比)	金額(円)	構成比(%) (医業収益比)	金額(円)	構成比(%) (医業収益比)	金額(円)	構成比(%) (医業収益比)	金額(円)	構成比(%) (医業収益比)	金額(円)	構成比(%) (医業収益比)	金額(円)	構成比(%) (医業収益比)
医業収益	12,924,905	100%	7,970,594	100%	11,580,163	100%	9,987,519	100%	9,692,005	100%	9,905,224	100%	19,813,850	100%	15,194,392	100%	18,524,699	100%
医業費用	6,955,460	54%	4,364,565	55%	6,252,217	54%	11,034,414	110%	10,576,611	109%	10,906,925	110%	15,865,969	80%	13,150,507	87%	15,108,166	82%
材料費	1,036,170	8%	801,951	10%	972,596	8%	2,018,997	20%	2,445,968	25%	2,137,900	22%	2,708,508	14%	2,877,015	19%	2,755,533	15%
給与費	4,224,084	33%	2,562,677	32%	3,773,130	33%	5,227,632	52%	5,102,799	53%	5,192,868	52%	8,280,698	42%	6,706,352	44%	7,841,346	42%
委託費	409,089	3%	286,566	4%	375,833	3%	1,374,851	14%	1,084,849	11%	1,294,091	13%	1,600,485	8%	1,221,309	8%	1,494,668	8%
設備関係費	720,898	6%	360,477	5%	623,069	5%	1,622,670	16%	1,285,350	13%	1,528,733	15%	2,084,806	11%	1,463,616	10%	1,911,450	10%
その他医業費用	565,219	4%	352,894	4%	507,588	4%	790,265	8%	657,645	7%	753,332	8%	1,191,472	6%	882,215	6%	1,105,168	6%
収支差額	5,969,445	46%	3,606,029	45%	5,327,946	46%	-1,046,896	-10%	-884,606	-9%	-1,001,701	-10%	3,947,881	20%	2,043,885	13%	3,416,533	18%
医業外収益	297,497	2%	241,745	3%	282,364	2%	243,532	2%	213,864	2%	235,270	2%	468,608	2%	387,424	3%	445,952	2%
医業外費用	257,008	2%	175,127	2%	234,783	2%	208,800	2%	176,390	2%	199,630	2%	403,187	2%	300,333	2%	374,484	2%
総収支差額	6,009,933	46%	3,672,648	46%	5,375,527	46%	-1,011,963	-10%	-847,132	-9%	-966,061	-10%	4,013,301	20%	2,130,975	14%	3,488,001	19%
病院数	51		19		70		57		22		79		62		24		86	
平均入院延べ患者数	189		125		172								189		125		172	
平均外来延べ患者数							1,124		1,091		1,115		1,124		1,091		1,115	

(11) 耳鼻いんこう科

耳鼻いんこう科	入院						外来						入院外来計					
	DPC対象		DPC準備		合計		DPC対象		DPC準備		合計		DPC対象		DPC準備		合計	
	金額(円)	構成比(%) (前年収益比)	金額(円)	構成比(%) (前年収益比)	金額(円)	構成比(%) (前年収益比)	金額(円)	構成比(%) (前年収益比)	金額(円)	構成比(%) (前年収益比)	金額(円)	構成比(%) (前年収益比)	金額(円)	構成比(%) (前年収益比)	金額(円)	構成比(%) (前年収益比)	金額(円)	構成比(%) (前年収益比)
医業収益	12,832,515	100%	11,853,261	100%	12,576,403	100%	6,582,434	100%	7,274,135	100%	6,783,816	100%	16,975,467	100%	14,752,422	100%	16,305,875	100%
医業費用	11,005,090	86%	10,334,279	87%	10,829,647	86%	8,760,382	133%	8,597,507	118%	8,712,963	128%	17,565,961	103%	14,937,016	101%	16,774,110	103%
材料費	1,554,901	12%	2,029,977	17%	1,679,152	13%	1,207,119	18%	1,311,526	18%	1,237,516	18%	2,452,309	14%	2,586,988	18%	2,492,875	15%
給与費	6,989,955	54%	6,097,833	51%	6,756,630	54%	4,527,440	69%	4,677,943	64%	4,571,257	67%	10,156,111	60%	8,450,234	57%	9,642,293	59%
委託費	585,958	5%	598,521	5%	589,244	5%	1,224,454	19%	1,061,818	15%	1,177,104	17%	1,667,163	10%	1,383,867	9%	1,581,833	10%
設備関係費	1,197,496	9%	988,732	8%	1,142,896	9%	1,224,243	19%	1,017,948	14%	1,164,182	17%	2,173,059	13%	1,608,850	11%	2,003,117	12%
その他医業費用	676,779	5%	619,215	5%	661,724	5%	577,126	9%	528,273	7%	562,903	8%	1,117,318	7%	907,077	6%	1,053,992	6%
収支差額	1,827,425	14%	1,518,982	13%	1,746,756	14%	-2,177,948	-33%	-1,323,372	-18%	-1,929,147	-28%	-590,494	-3%	-184,594	-1%	-468,235	-3%
医業外収益	483,274	4%	522,218	4%	493,460	4%	183,680	3%	189,541	3%	185,387	3%	577,298	3%	529,486	4%	562,896	3%
医業外費用	389,773	3%	444,585	4%	404,109	3%	108,294	2%	150,995	2%	120,726	2%	427,131	3%	441,233	3%	431,378	3%
総収支差額	1,920,927	15%	1,596,615	13%	1,836,107	15%	-2,102,562	-32%	-1,284,825	-18%	-1,864,487	-27%	-440,327	-3%	-96,341	-1%	-336,717	-2%
病院数	48		17		65		56		23		79		58		25		83	
平均入院延べ患者数	279		277		278								279		277		278	
平均外来延べ患者数							904		927		911		904		927		911	

(12) 放射線科

放射線科	入院						外来						入院外来計					
	DPC対象		DPC準備		合計		DPC対象		DPC準備		合計		DPC対象		DPC準備		合計	
	金額(円)	構成比(%) (前年収益比)	金額(円)	構成比(%) (前年収益比)	金額(円)	構成比(%) (前年収益比)	金額(円)	構成比(%) (前年収益比)	金額(円)	構成比(%) (前年収益比)	金額(円)	構成比(%) (前年収益比)	金額(円)	構成比(%) (前年収益比)	金額(円)	構成比(%) (前年収益比)	金額(円)	構成比(%) (前年収益比)
医業収益	8,227,679	100%	5,696,938	100%	7,643,662	100%	5,626,107	100%	5,721,557	100%	5,648,035	100%	7,069,560	100%	6,726,900	100%	6,990,840	100%
医業費用	7,773,325	94%	5,513,532	97%	7,251,834	95%	7,504,775	133%	6,494,922	114%	7,272,782	129%	8,868,516	125%	7,467,898	111%	8,546,753	122%
材料費	1,411,363	17%	1,224,525	21%	1,368,246	18%	1,469,999	26%	1,336,344	23%	1,439,294	25%	1,717,606	24%	1,552,436	23%	1,679,662	24%
給与費	4,029,948	49%	3,081,660	54%	3,811,112	50%	3,503,925	62%	3,181,038	56%	3,429,748	61%	4,210,933	60%	3,724,860	55%	4,099,268	59%
委託費	458,105	6%	185,393	3%	395,171	5%	687,095	12%	503,519	9%	644,922	11%	767,464	11%	536,235	8%	714,344	10%
設備関係費	1,243,452	15%	561,345	10%	1,086,043	14%	1,289,145	23%	1,020,779	18%	1,227,493	22%	1,507,295	21%	1,119,839	17%	1,418,285	20%
その他医業費用	630,458	8%	460,610	8%	591,262	8%	554,612	10%	453,243	8%	531,324	9%	665,218	9%	534,527	8%	635,195	9%
収支差額	454,354	6%	183,406	3%	391,827	5%	-1,878,668	-33%	-773,364	-14%	-1,624,747	-29%	-1,798,957	-25%	-740,999	-11%	-1,555,912	-22%
医業外収益	667,802	8%	83,110	1%	532,873	7%	473,564	8%	421,472	7%	461,597	8%	590,722	8%	436,139	6%	555,210	8%
医業外費用	268,245	3%	116,867	2%	233,312	3%	142,361	3%	292,129	5%	176,767	3%	189,422	3%	312,752	5%	217,754	3%
総収支差額	853,911	10%	149,649	3%	691,389	9%	-1,547,465	-28%	-644,021	-11%	-1,339,917	-24%	-1,397,657	-20%	-617,612	-9%	-1,218,457	-17%
病院数	10		3		13		57		17		74		57		17		74	
平均入院延べ患者数	166		151		162								166		151		162	
平均外来延べ患者数							345		263		326		345		263		326	

6. (再掲) 透析部門・健診部門収支

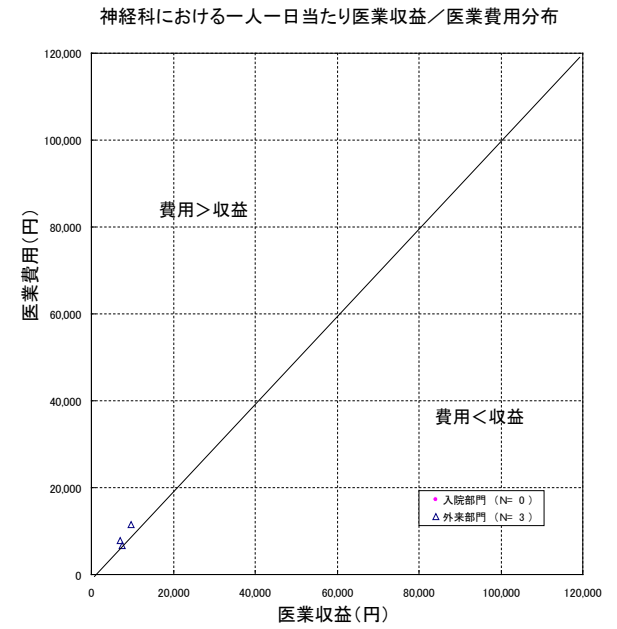
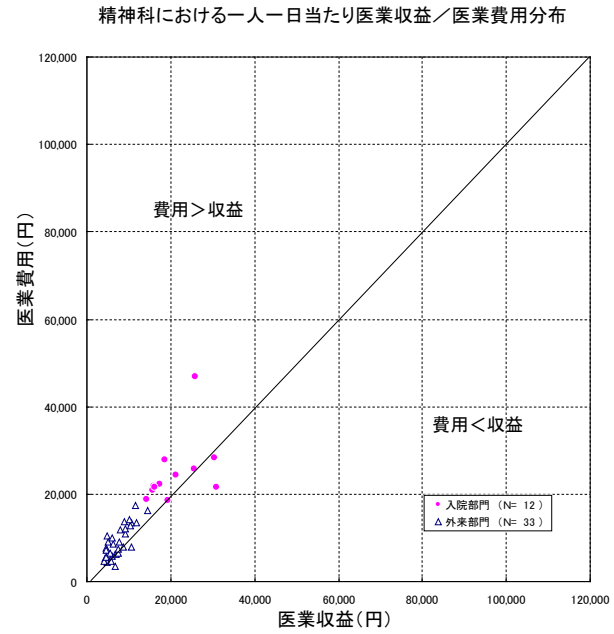
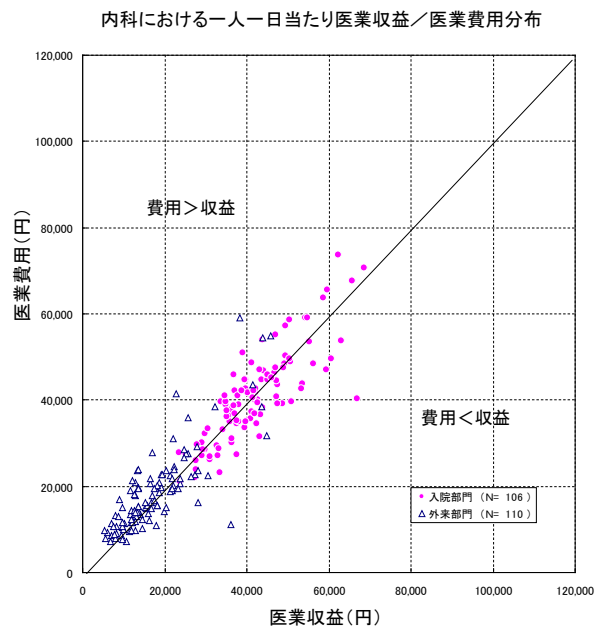
透析部門	金額(円)	構成比(%) (医業収益比)
医業収益	25,006,591	100%
医業費用	18,170,863	73%
材料費	4,227,338	17%
給与費	10,074,049	40%
委託費	295,873	1%
設備関係費	2,201,326	9%
その他医業費用	1,372,276	5%
収支差額	6,835,728	27%
医業外収益	322,763	1%
医業外費用	298,294	1%
総収支差額	6,860,197	27%
病院数	12	
平均入院延べ患者数	270	
平均外来延べ患者数	750	

健診部門	金額(円)	構成比(%) (医業収益比)
医業収益	37,493,754	100%
医業費用	21,953,689	59%
材料費	0	0%
給与費	14,909,801	40%
委託費	641,686	2%
設備関係費	4,107,177	11%
その他医業費用	2,295,026	6%
収支差額	15,540,065	41%
医業外収益	315,385	1%
医業外費用	99,790	0%
総収支差額	15,755,659	42%
病院数	9	
平均入院延べ患者数	162	
平均外来延べ患者数	1,445	

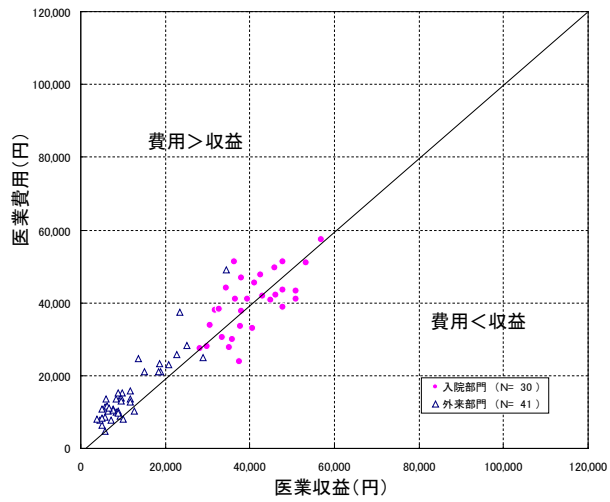
(注) レセプト診療科と同様の方法で透析部門・健診部門の収支を算定した。なお、この計算結果は両部門の収支算定のためのデータが正確に調査できた病院のみについて集計したものである。

V 計算結果（図解）

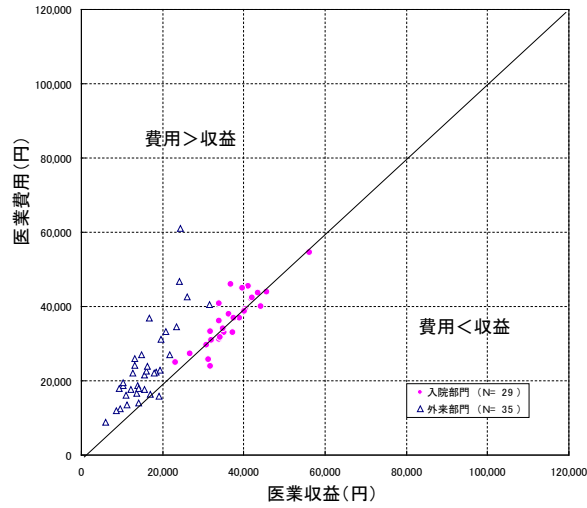
1. 患者一人一日当たり医業収益・医業費用分布（レセプト診療科）



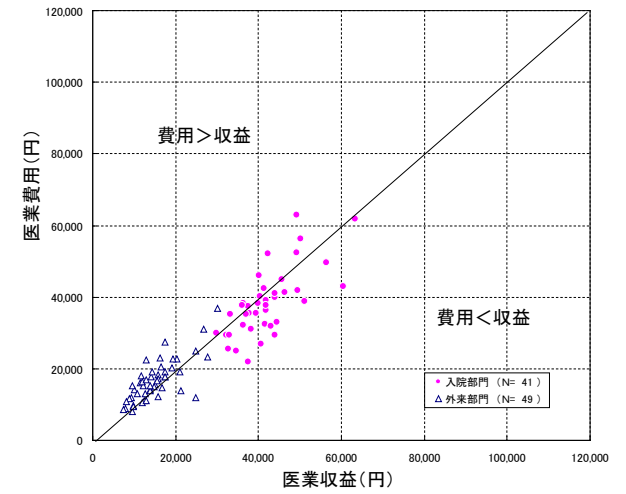
神経内科における一人一日当たり医業収益／医業費用分布



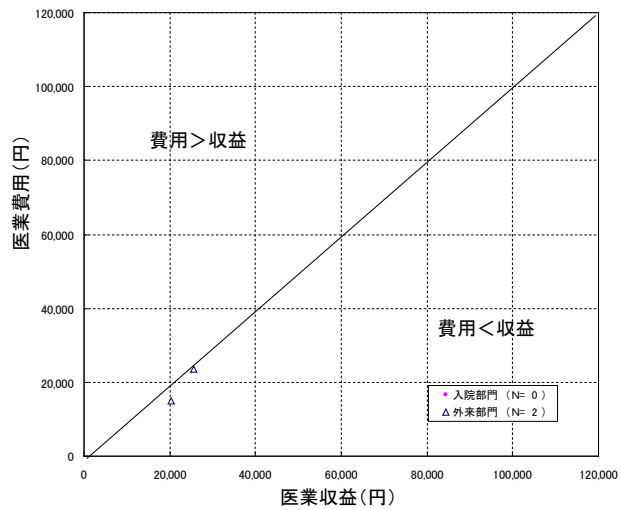
呼吸器科における一人一日当たり医業収益／医業費用分布



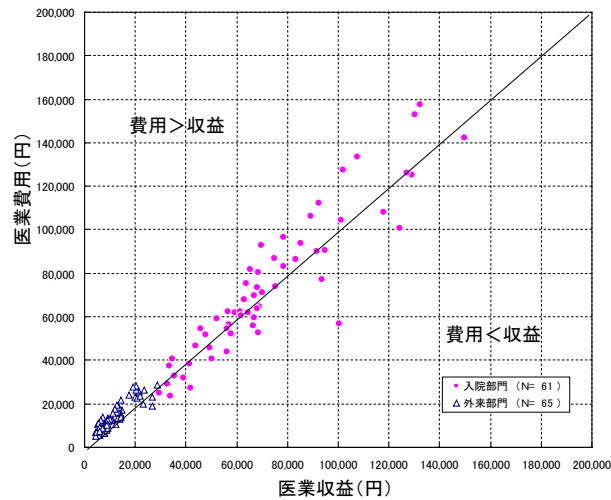
消化器科における一人一日当たり医業収益／医業費用分布



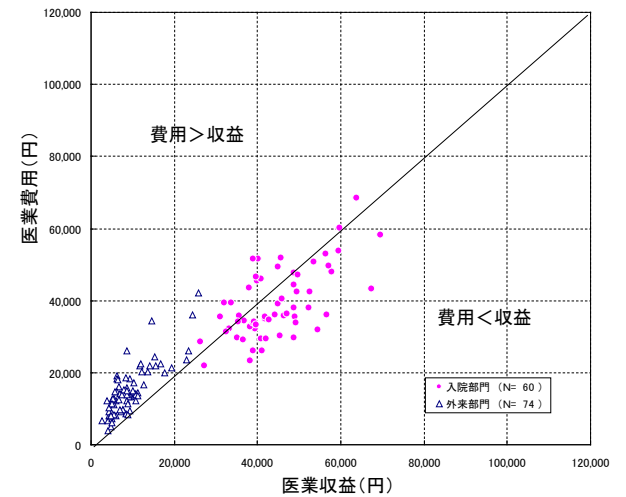
胃腸科における一人一日当たり医業収益／医業費用分布



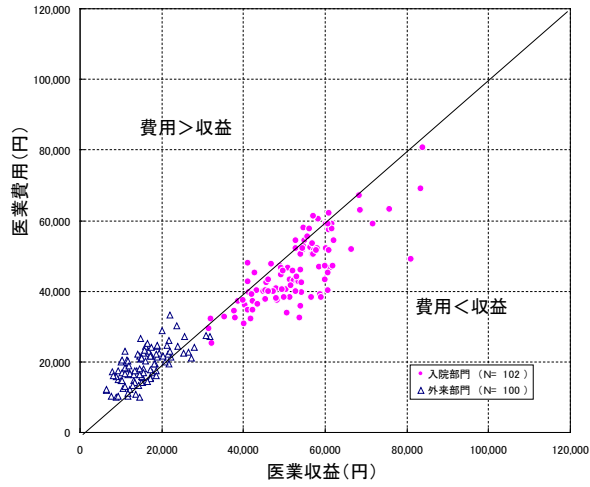
循環器科における一人一日当たり医業収益／医業費用分布



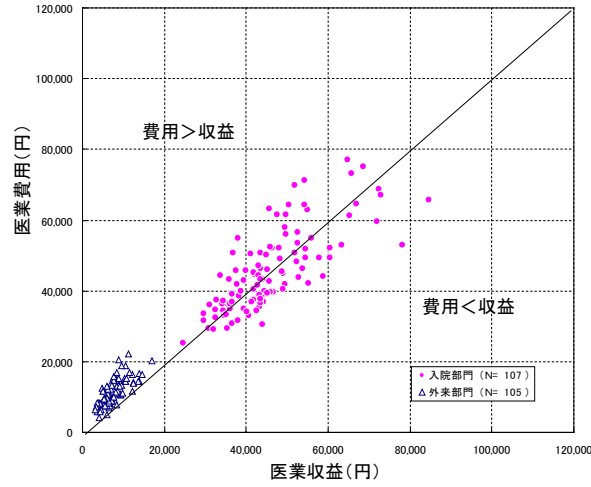
小児科における一人一日当たり医業収益／医業費用分布



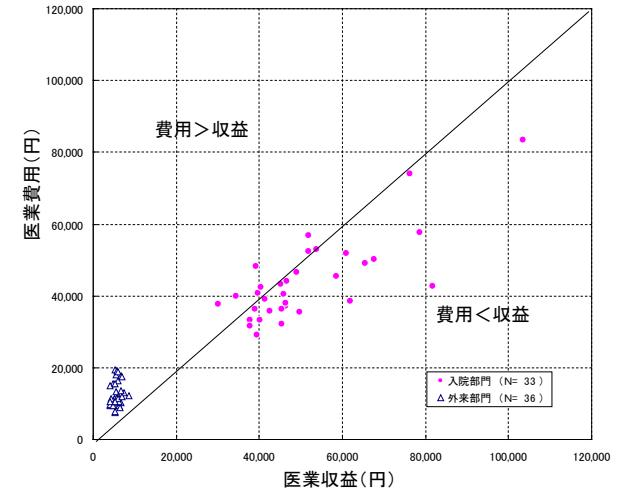
外科における一人一日当たり医業収益／医業費用分布



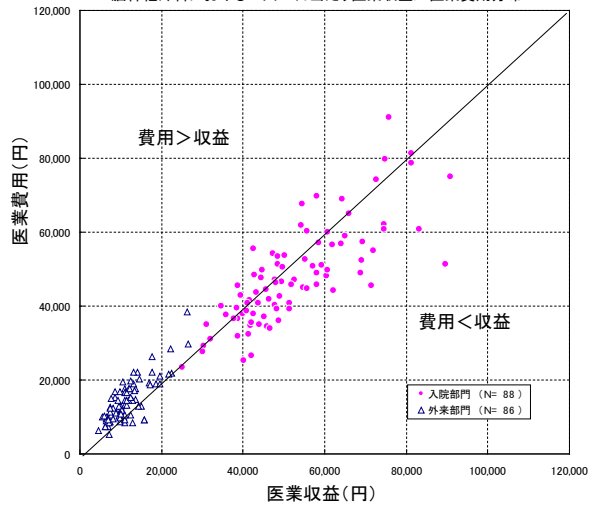
整形外科における一人一日当たり医業収益／医業費用分布



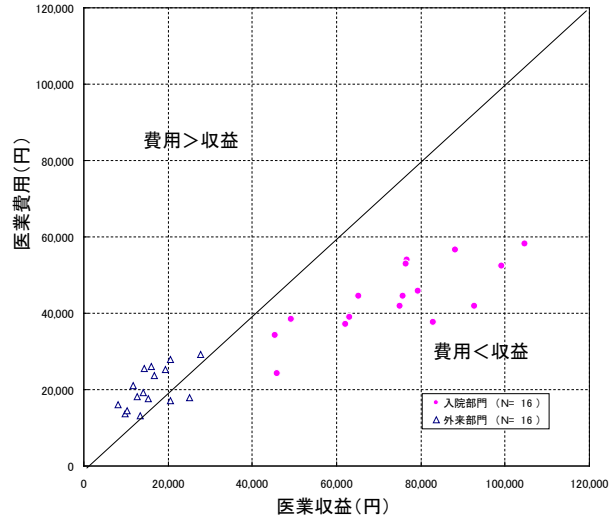
形成外科における一人一日当たり医業収益／医業費用分布



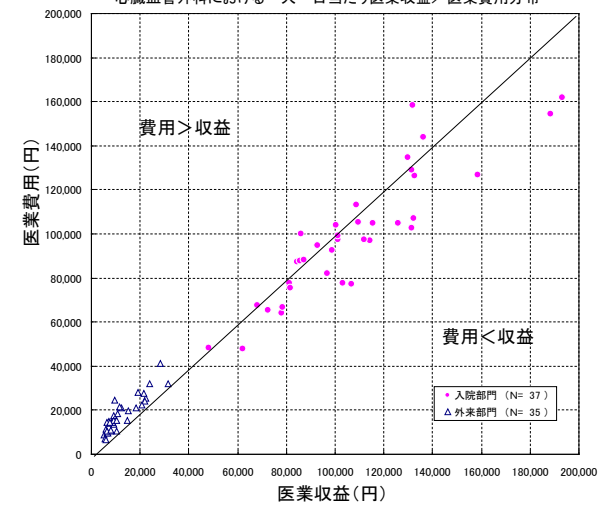
脳神経外科における一人一日当たり医業収益／医業費用分布



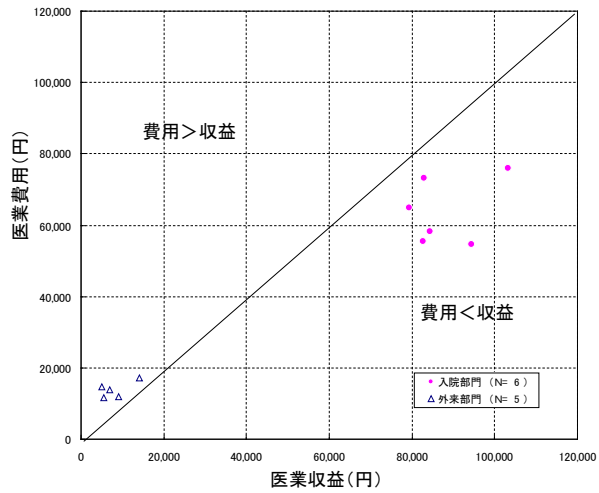
呼吸器外科における一人一日当たり医業収益／医業費用分布



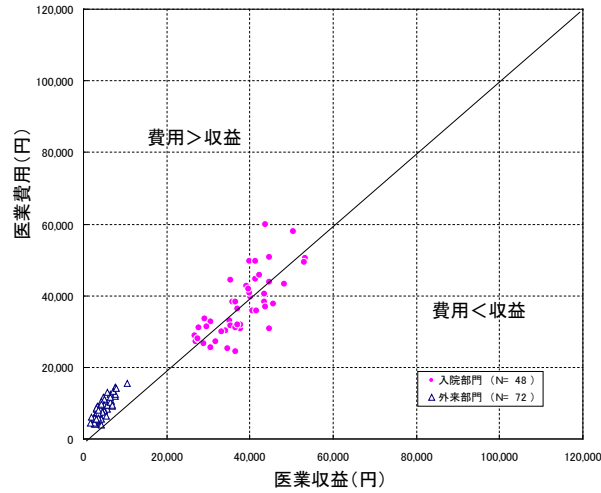
心臓血管外科における一人一日当たり医業収益／医業費用分布



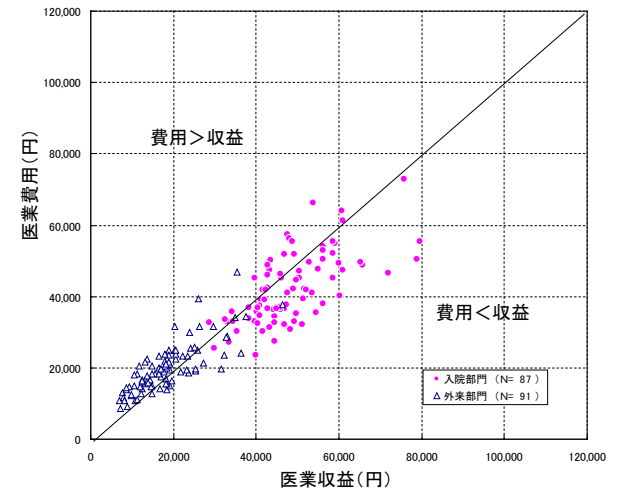
小児外科における一人一日当たり医業収益／医業費用分布



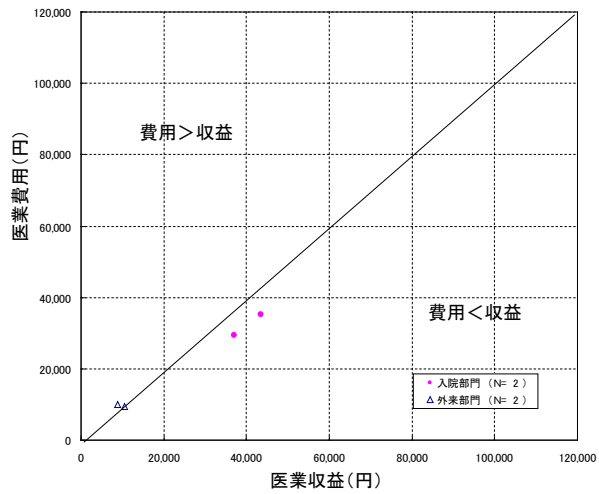
皮膚科における一人一日当たり医業収益／医業費用分布



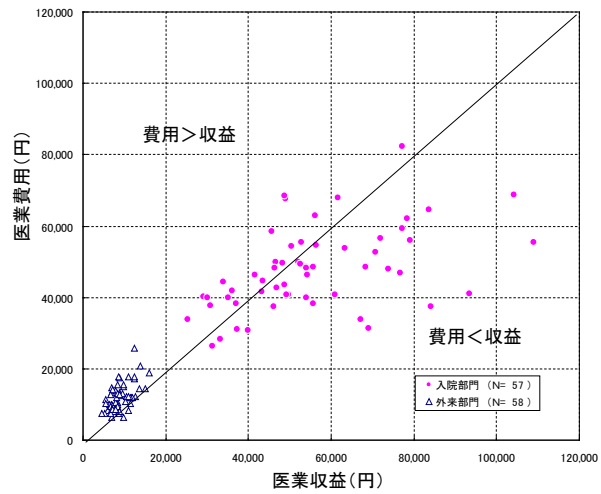
泌尿器科における一人一日当たり医業収益／医業費用分布



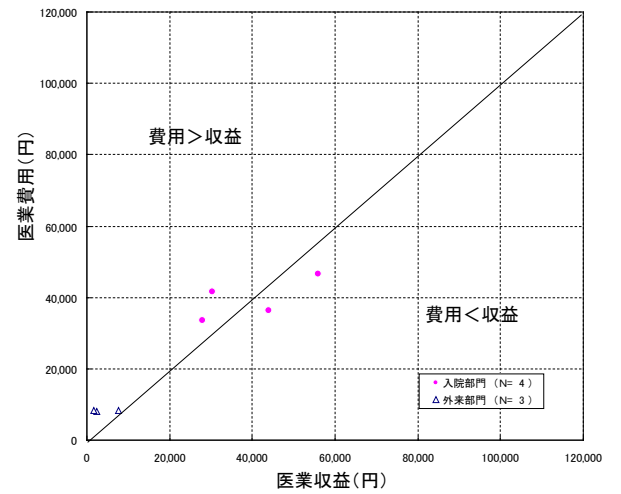
こう門科における一人一日当たり医業収益／医業費用分布



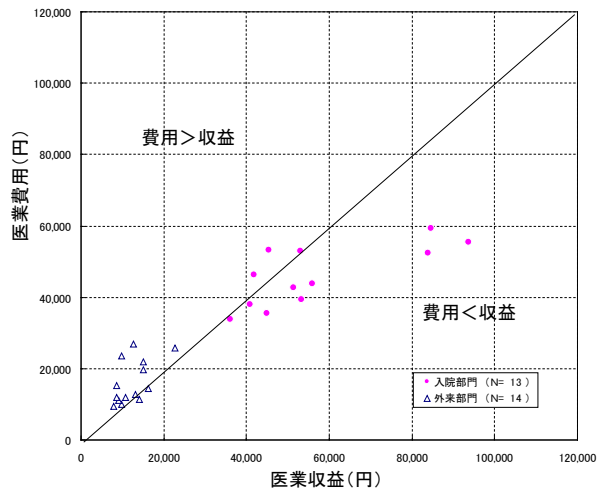
産婦人科における一人一日当たり医業収益／医業費用分布



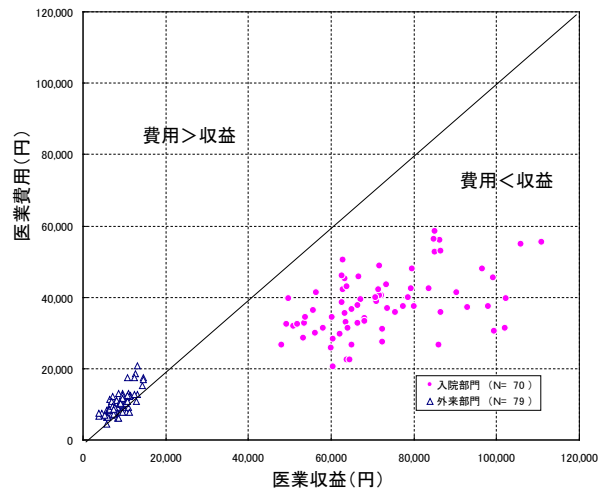
産科における一人一日当たり医業収益／医業費用分布



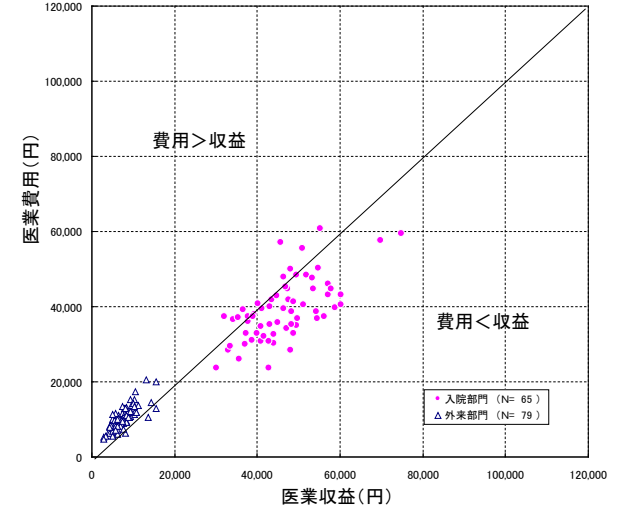
婦人科における一人一日当たり医業収益／医業費用分布



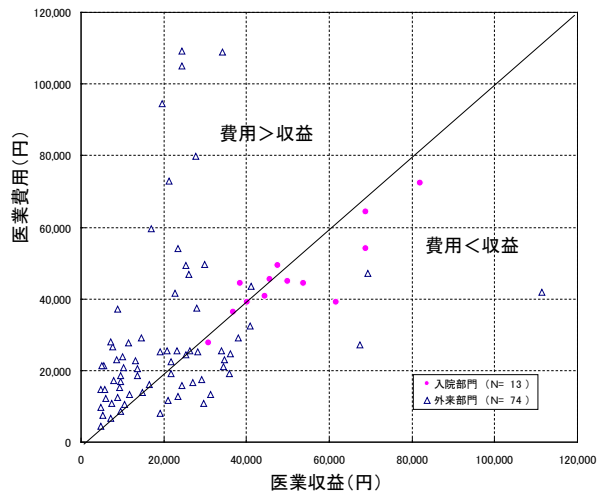
眼科における一人一日当たり医業収益／医業費用分布



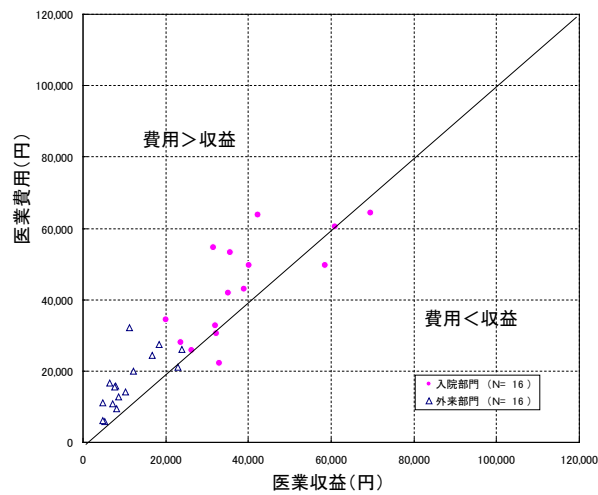
耳鼻いんこう科における一人一日当たり医業収益／医業費用分布



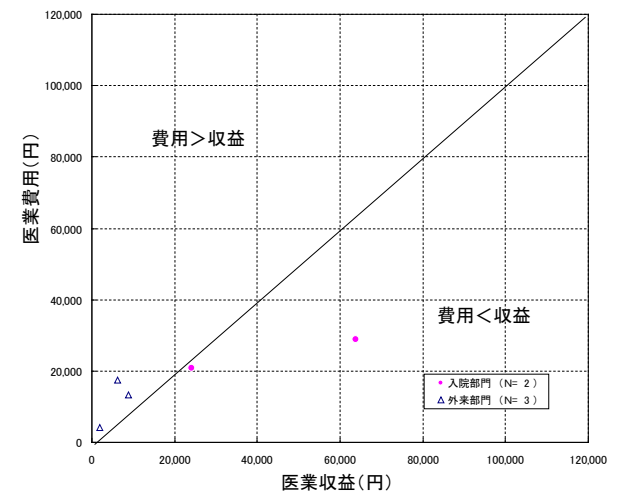
放射線科における一人一日当たり医業収益／医業費用分布



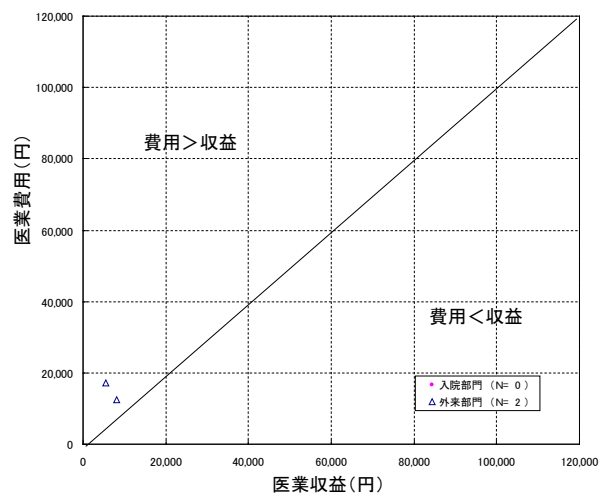
麻酔科における一人一日当たり医業収益／医業費用分布



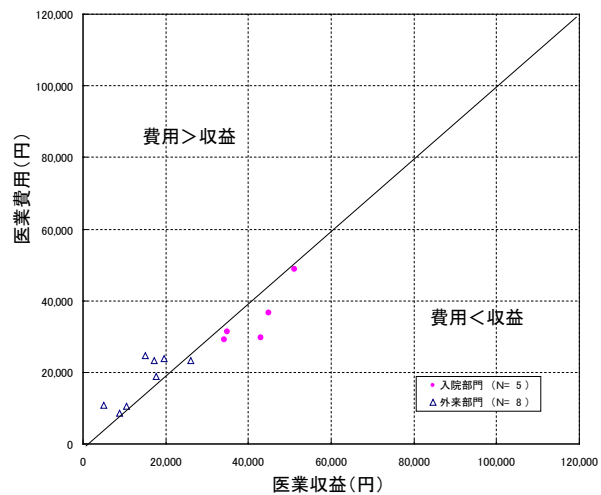
心療内科における一人一日当たり医業収益／医業費用分布



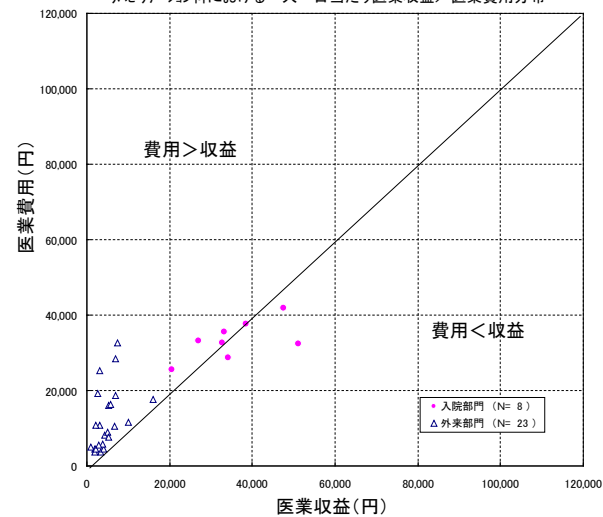
アレルギー科における一人一日当たり医療収益／医療費用分布



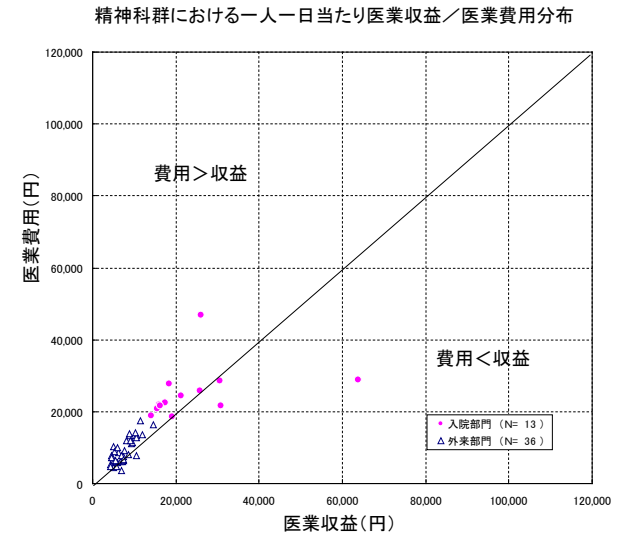
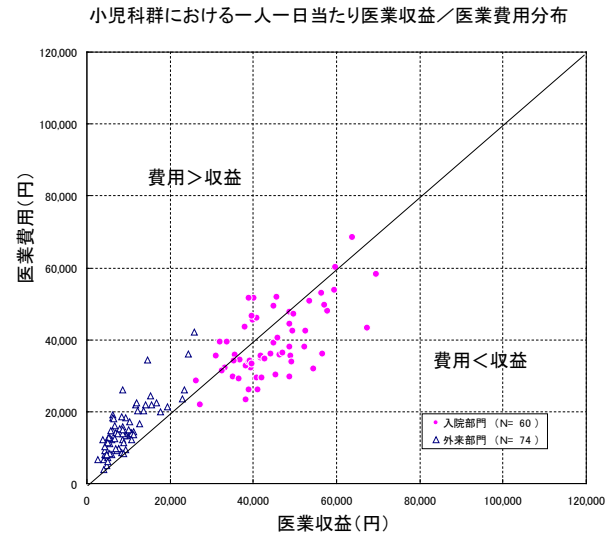
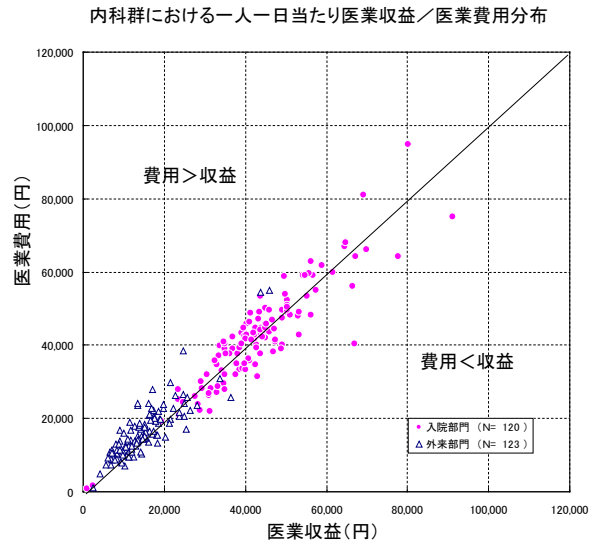
リウマチ科における一人一日当たり医療収益／医療費用分布



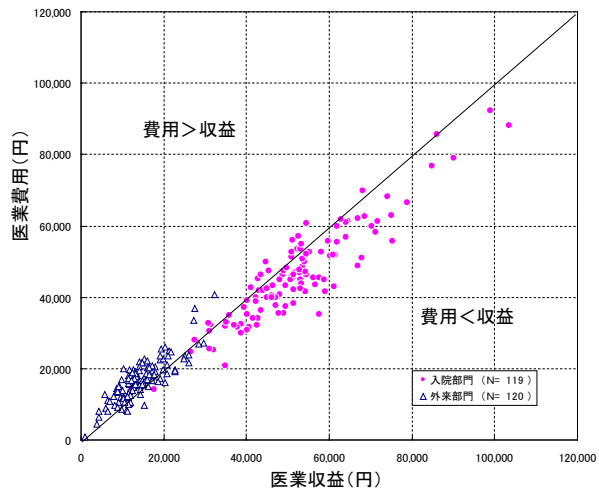
リハビリテーション科における一人一日当たり医療収益／医療費用分布



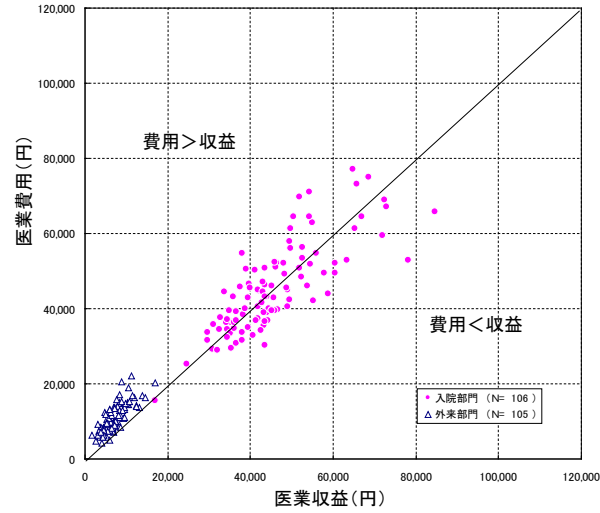
2. 患者一人一日当たり医業収益・医業費用分布（診療科群）



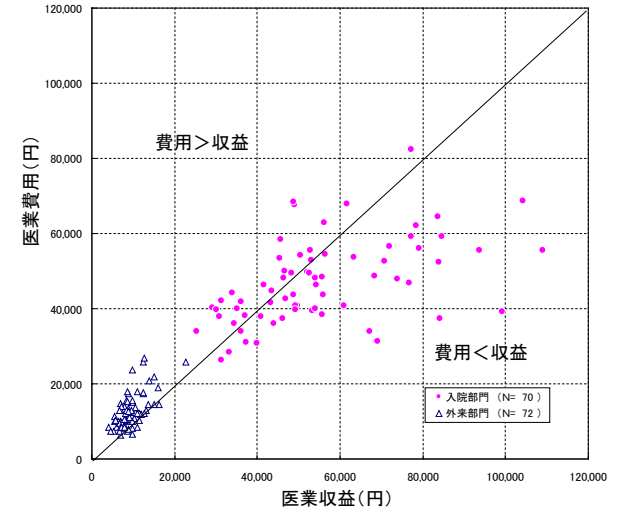
外科群における一人一日当たり医業収益／医業費用分布



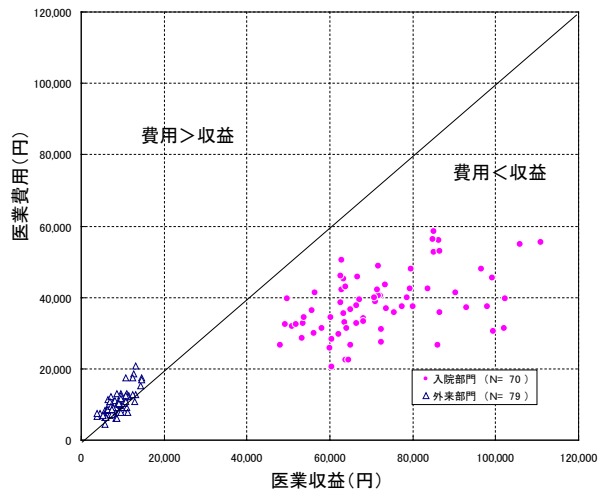
整形外科群における一人一日当たり医業収益／医業費用分布



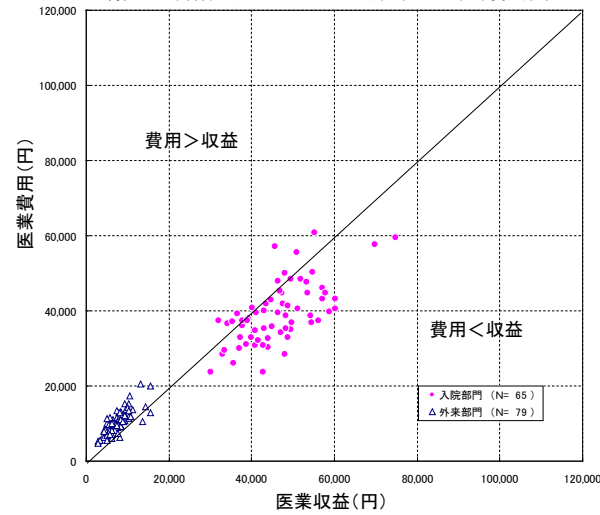
産婦人科群における一人一日当たり医業収益／医業費用分布



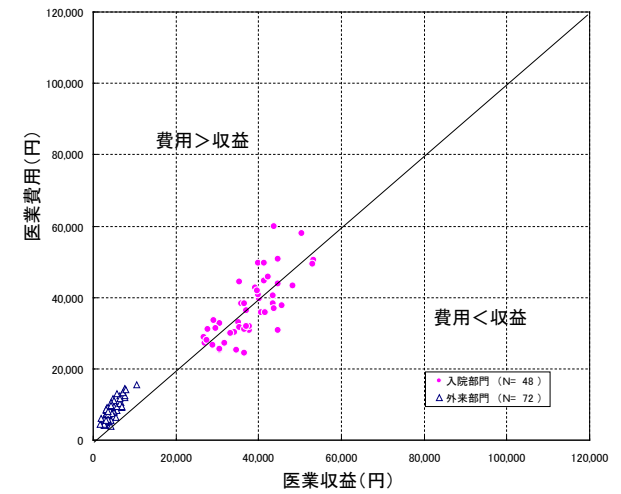
眼科群における一人一日当たり医業収益／医業費用分布



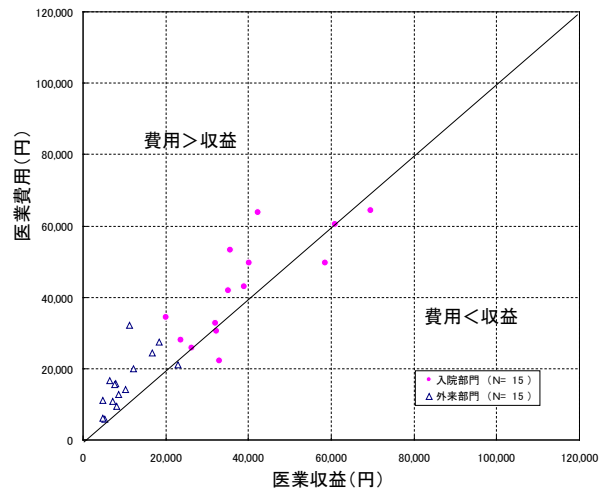
耳鼻いんこう科群における一人一日当たり医業収益／医業費用分布



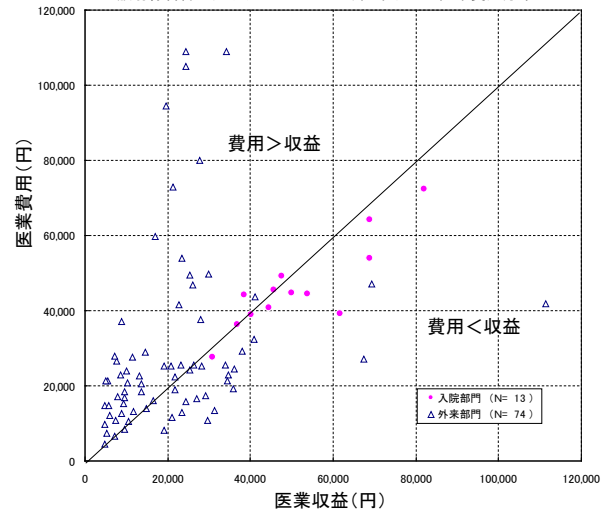
皮膚科群における一人一日当たり医業収益／医業費用分布



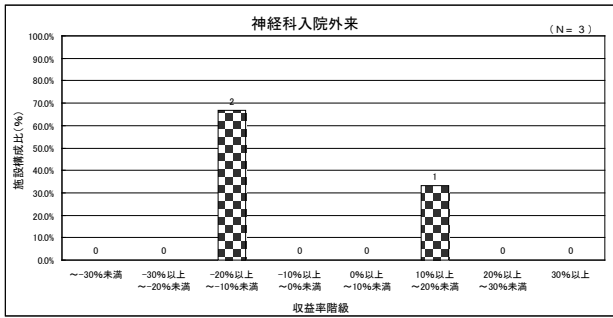
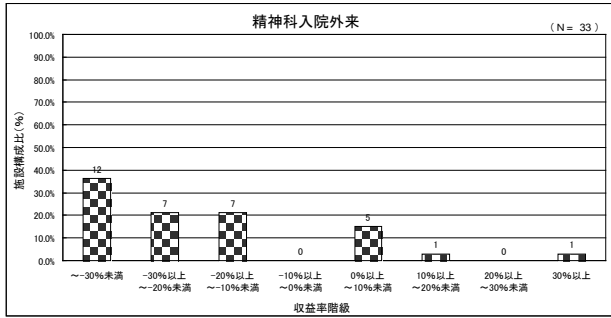
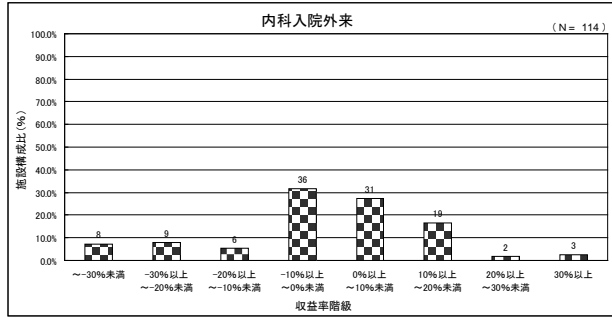
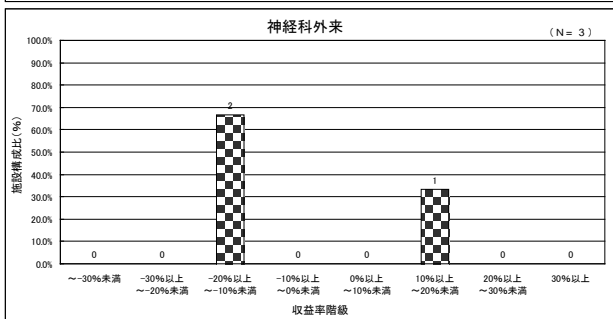
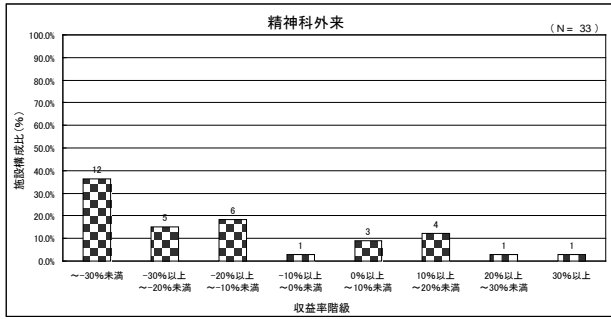
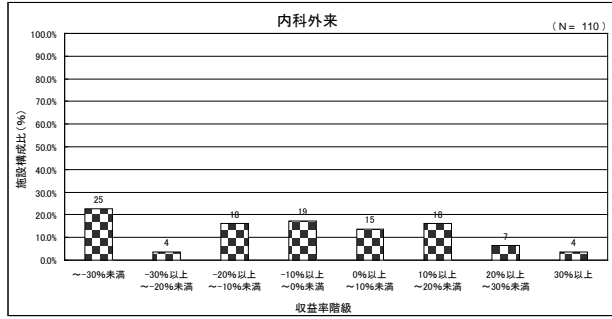
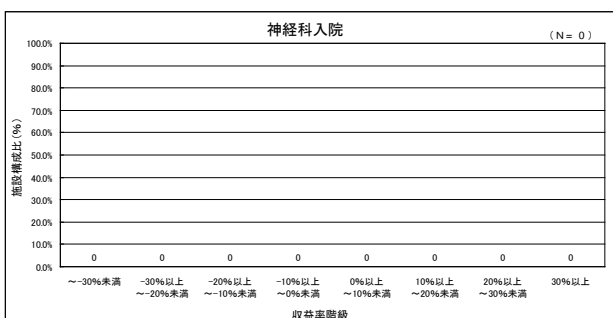
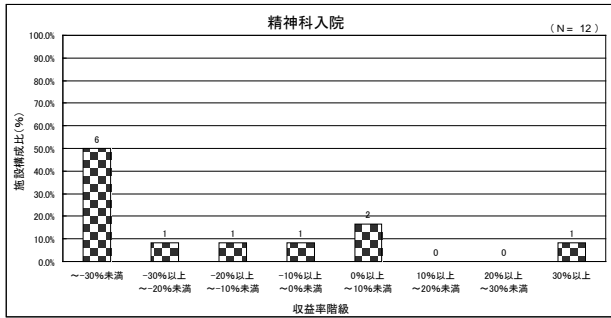
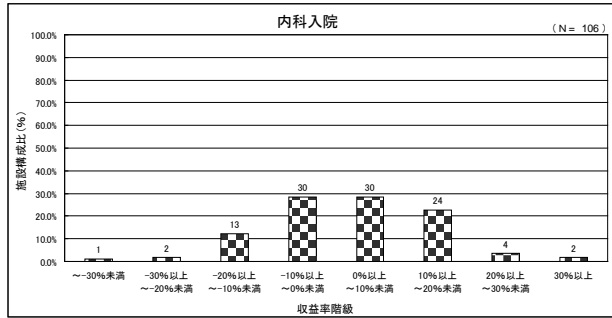
麻酔科群における一人一日当たり医業収益／医業費用分布

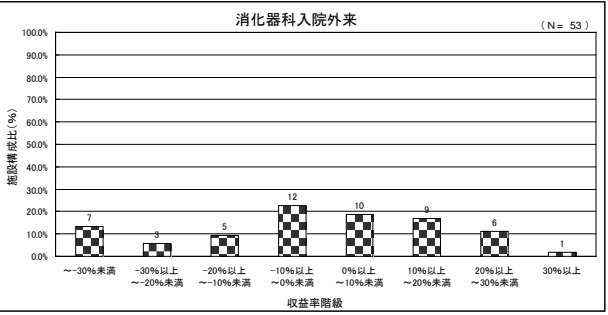
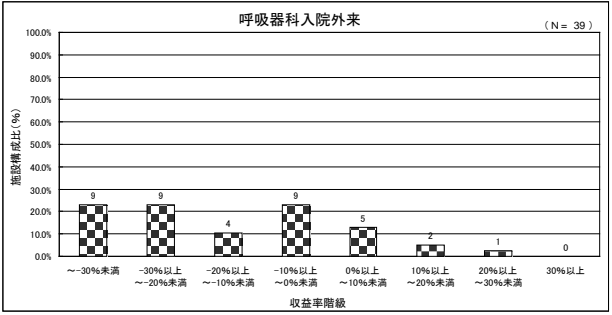
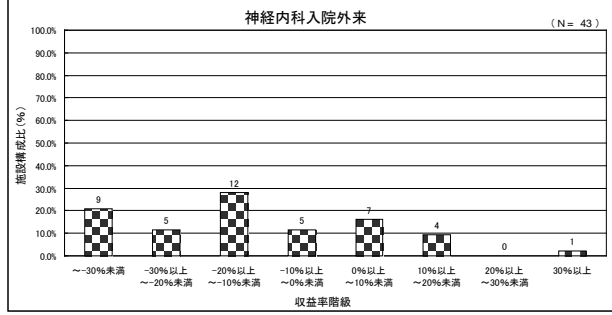
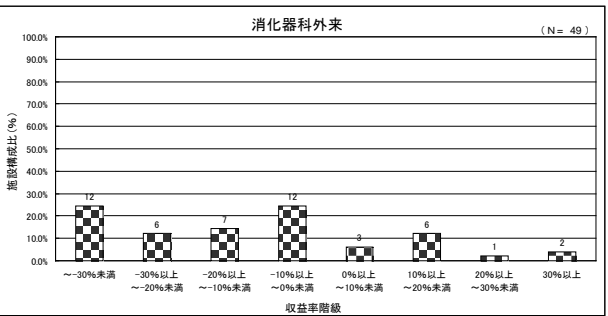
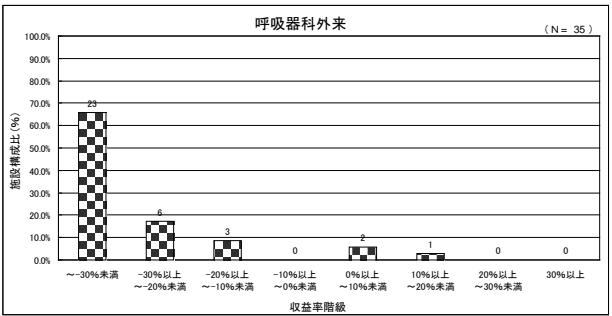
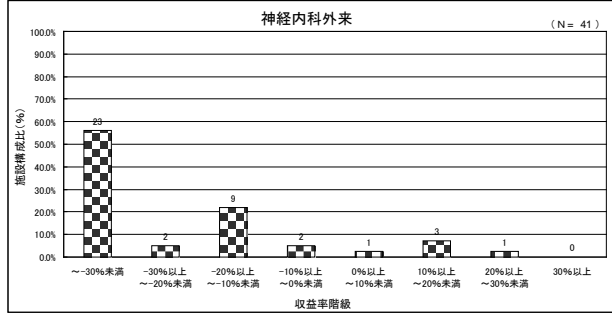
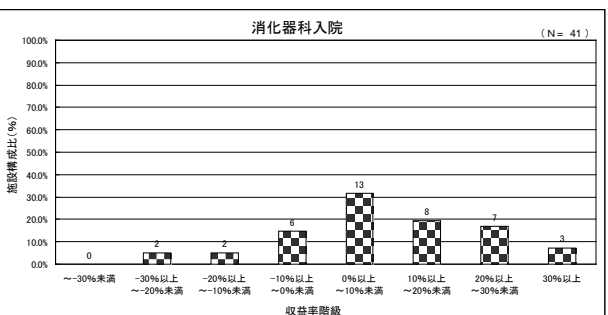
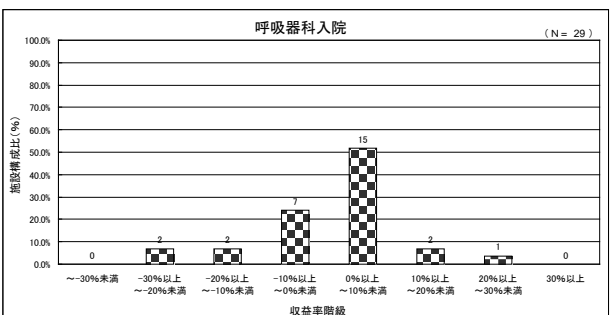
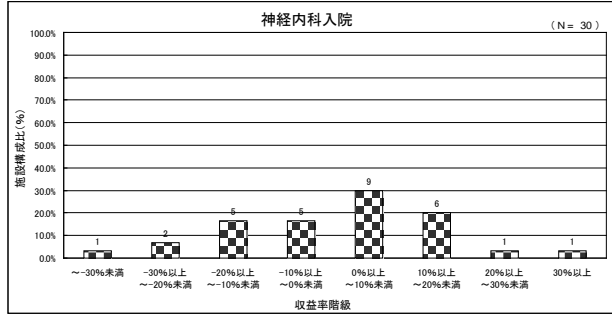


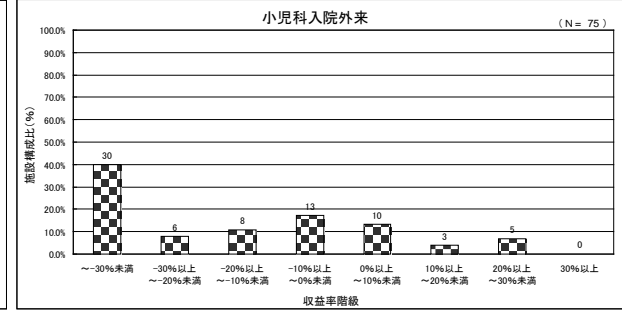
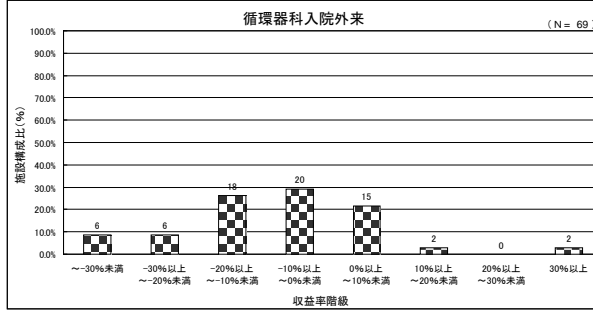
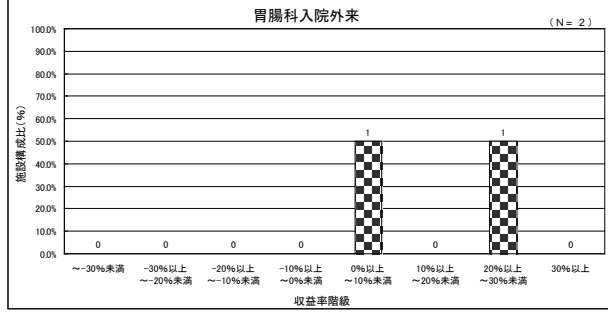
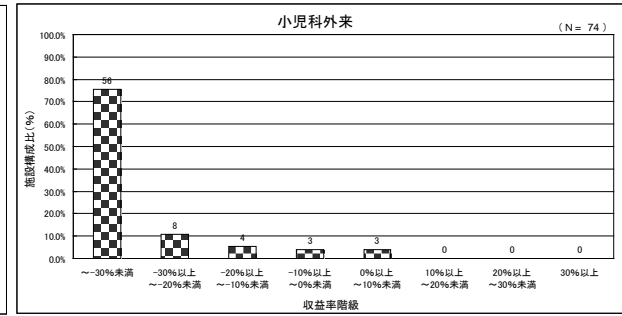
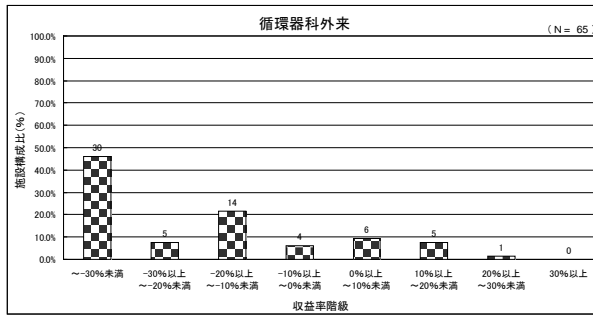
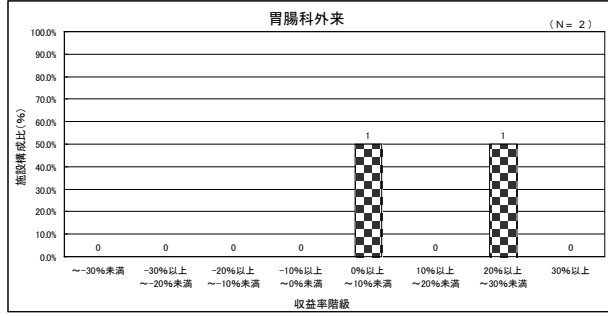
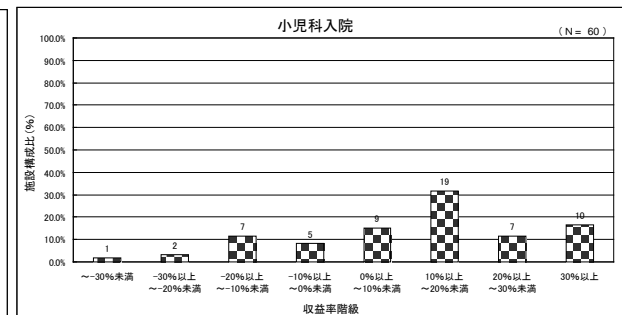
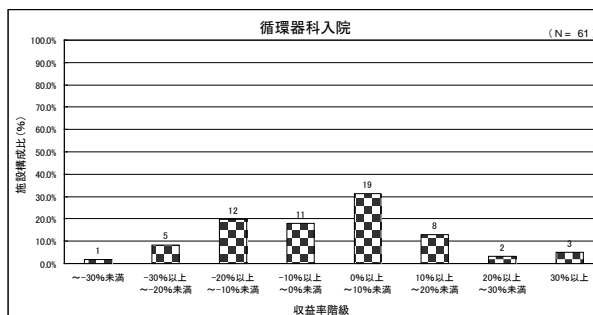
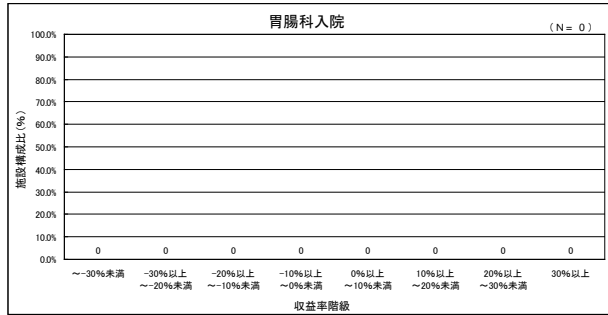
放射線科群における一人一日当たり医業収益／医業費用分布

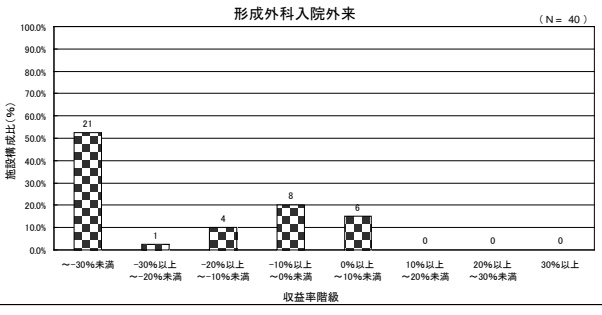
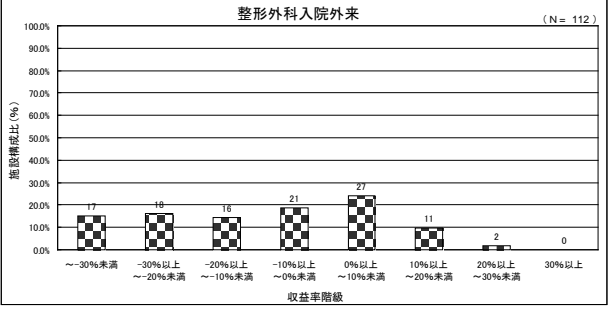
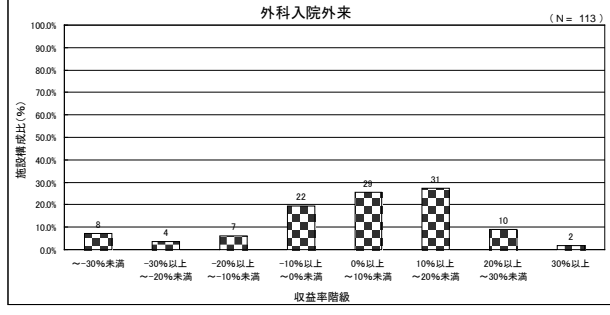
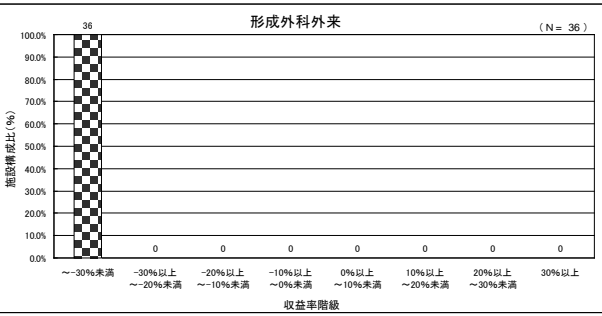
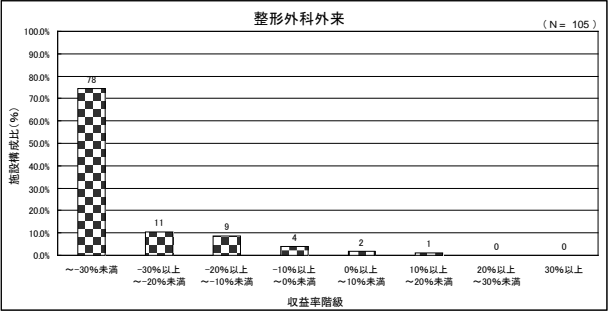
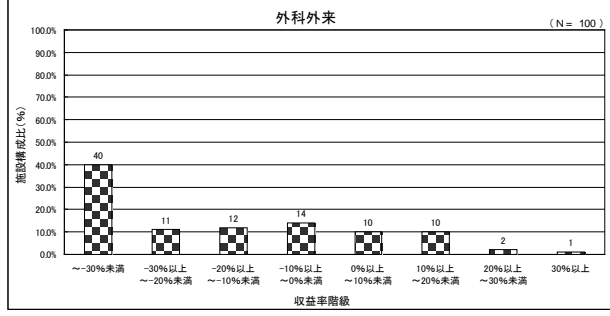
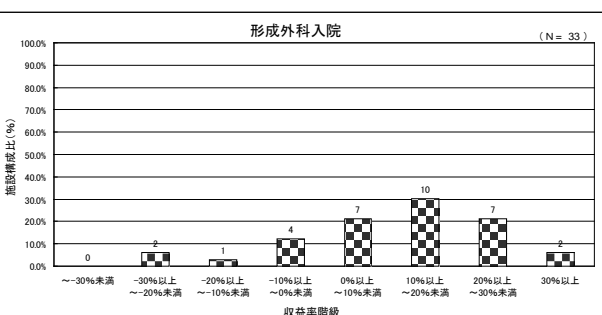
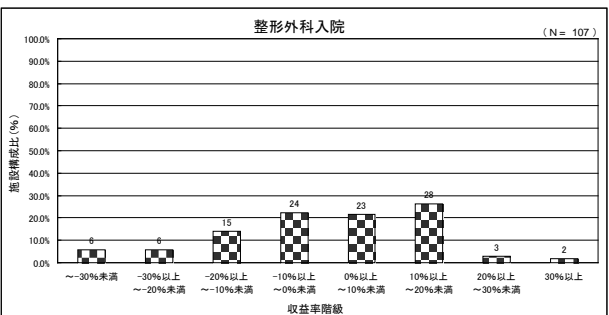
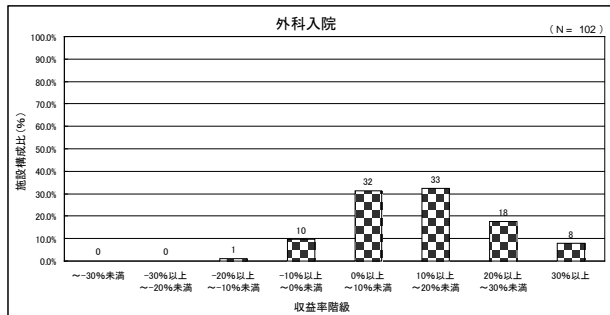


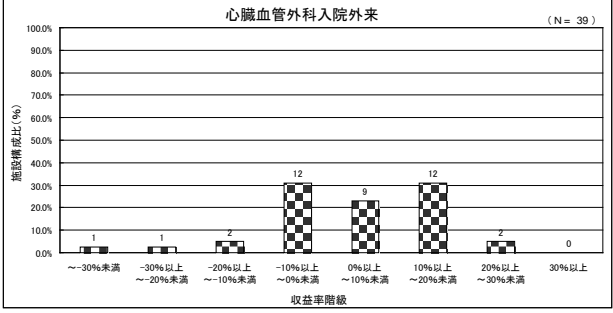
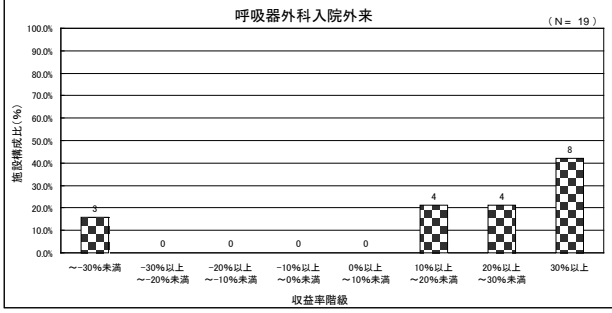
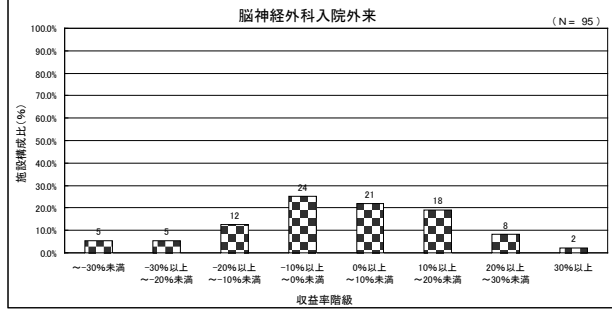
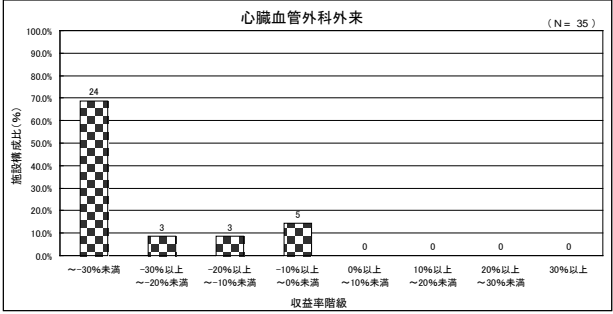
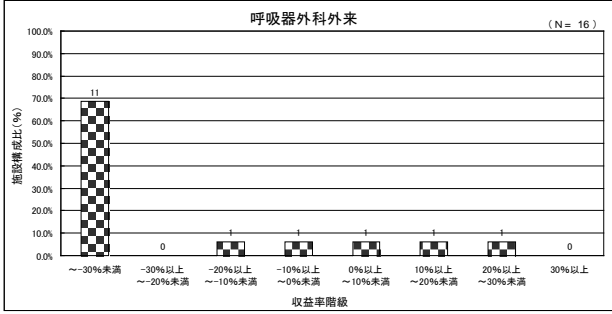
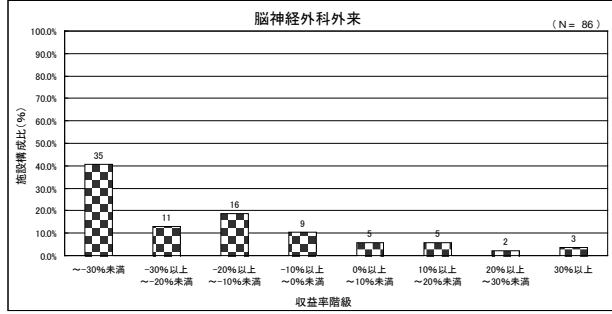
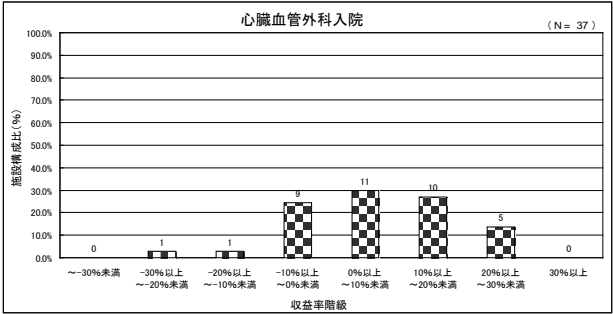
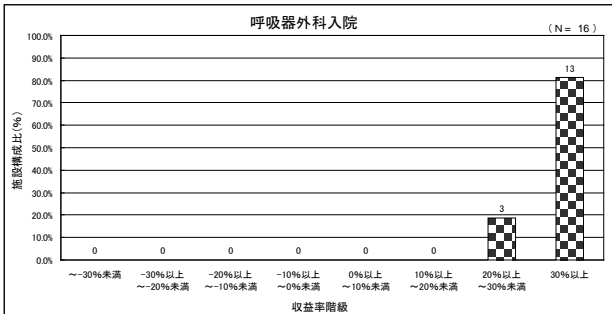
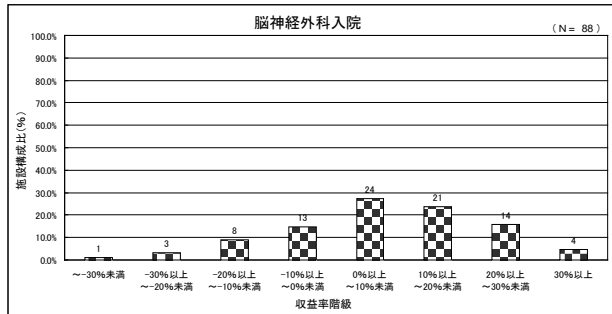
3. 収支率の分布（レセプト診療科）

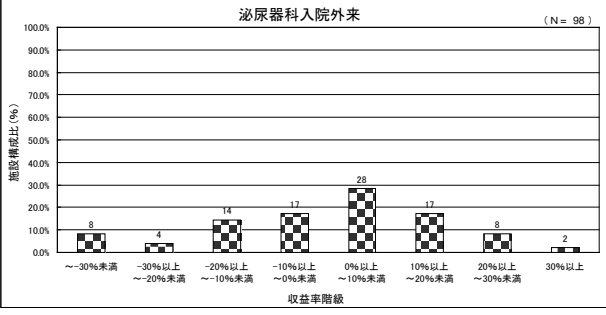
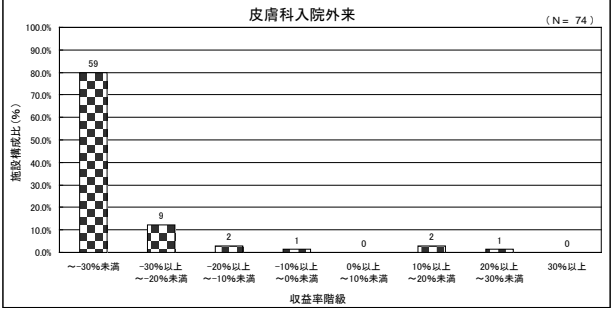
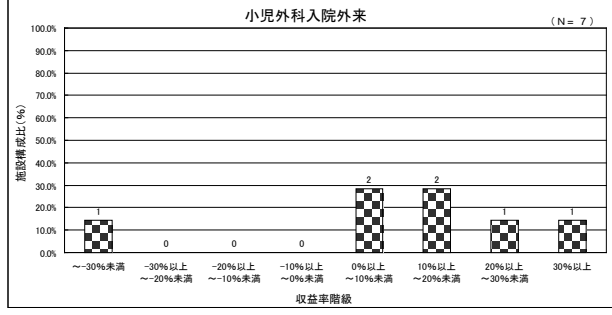
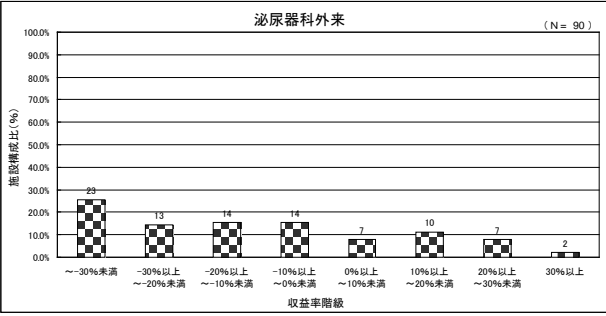
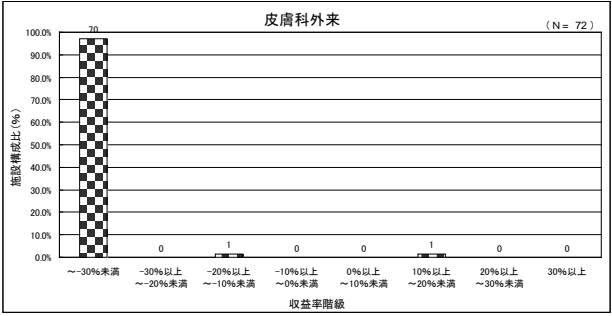
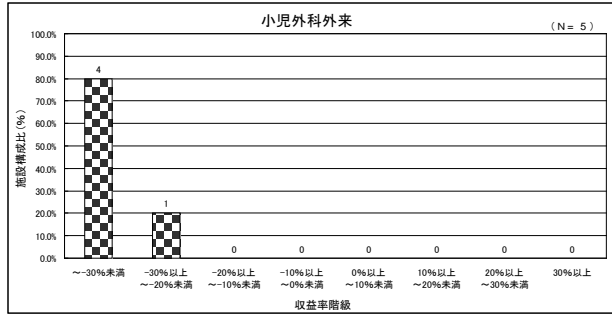
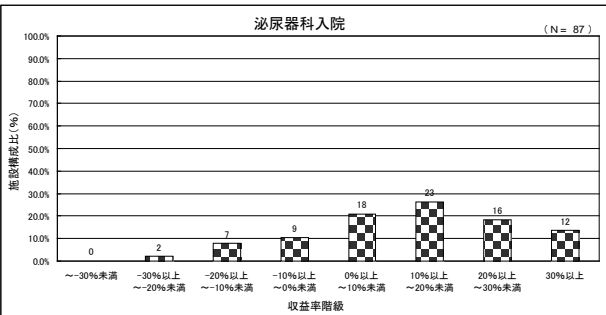
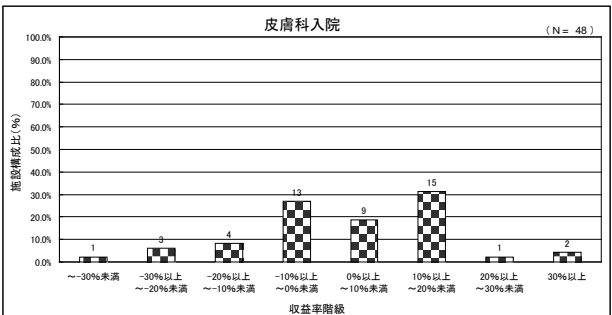
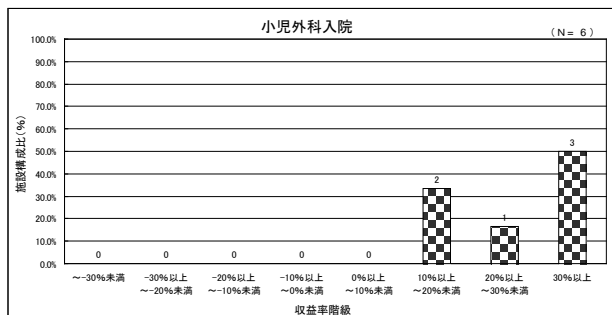


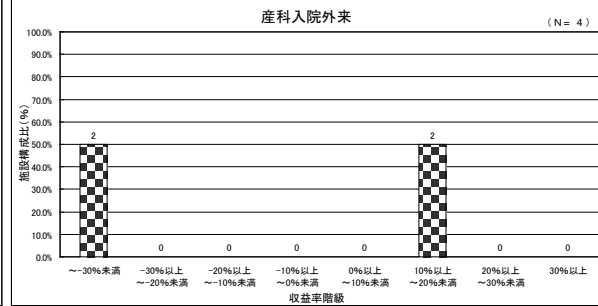
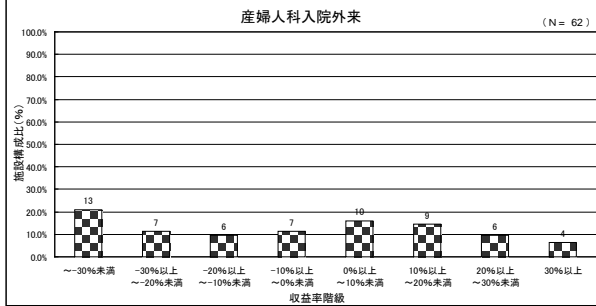
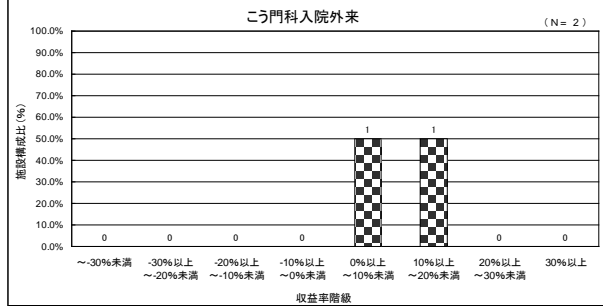
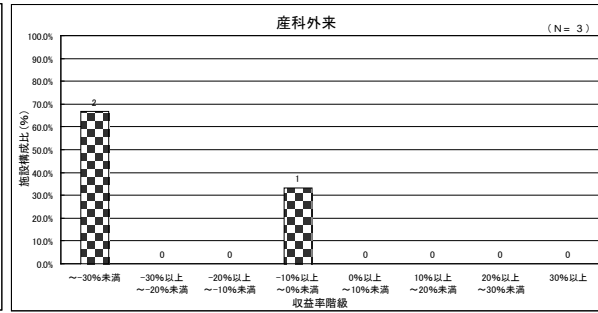
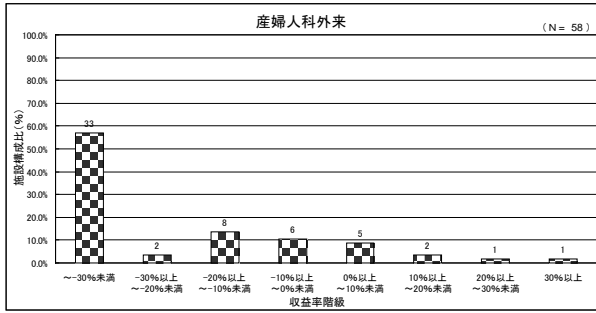
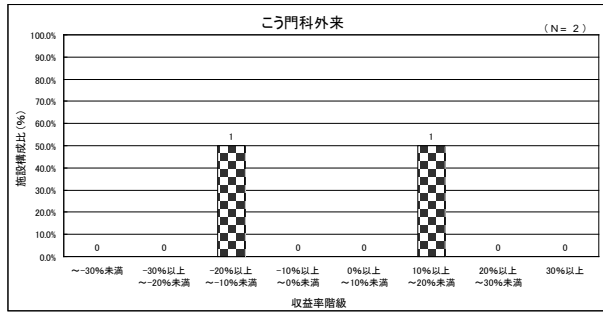
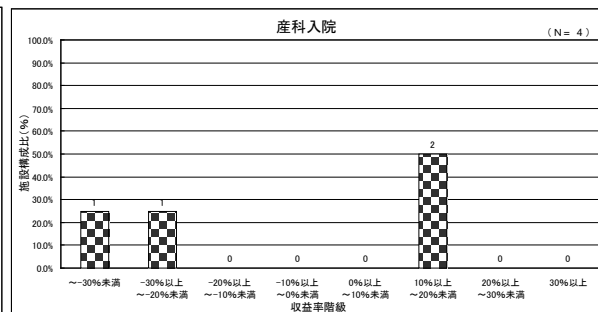
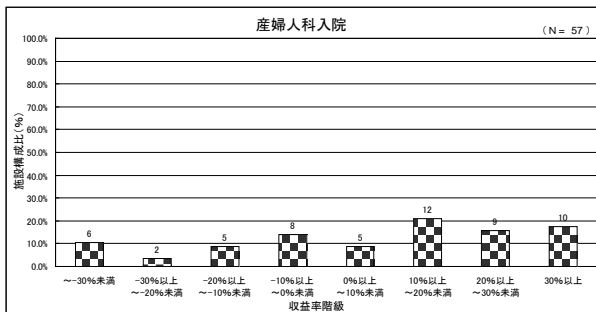
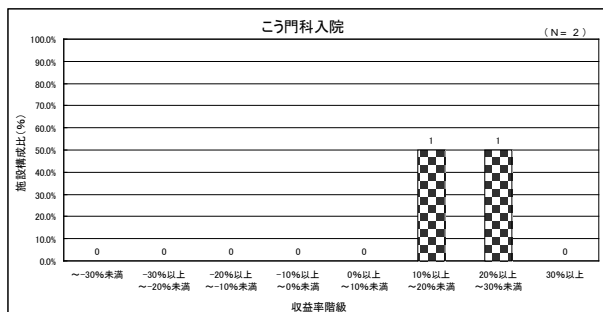


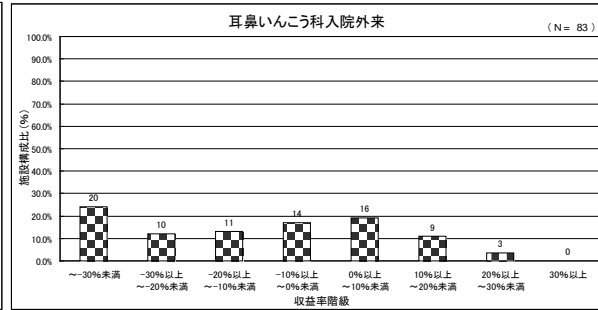
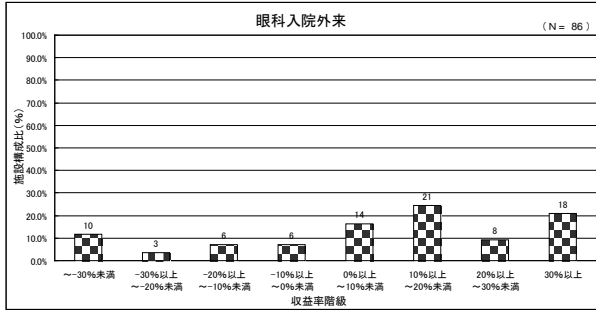
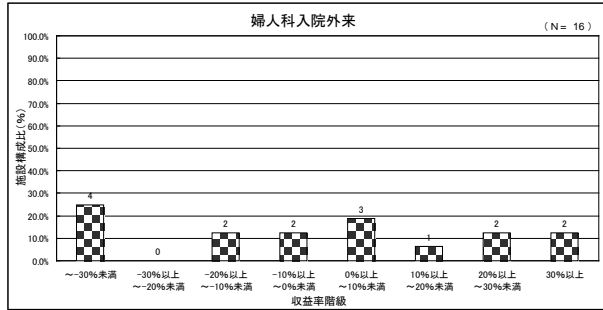
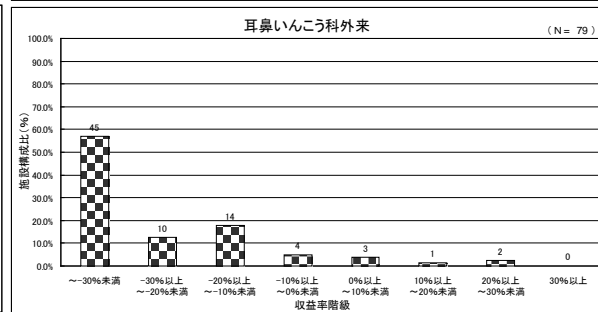
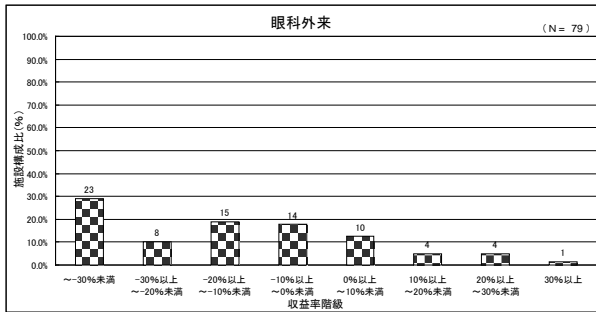
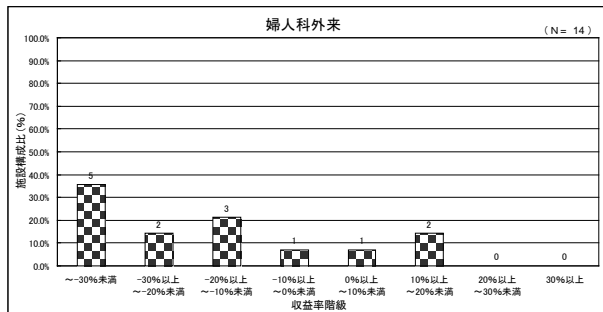
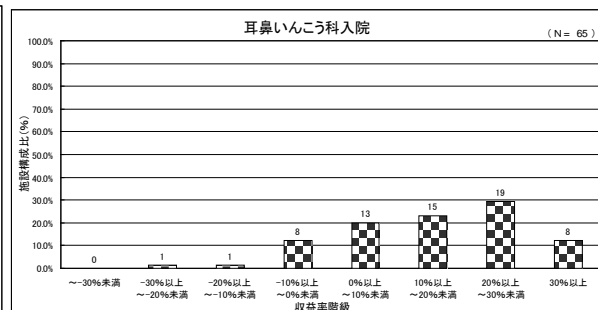
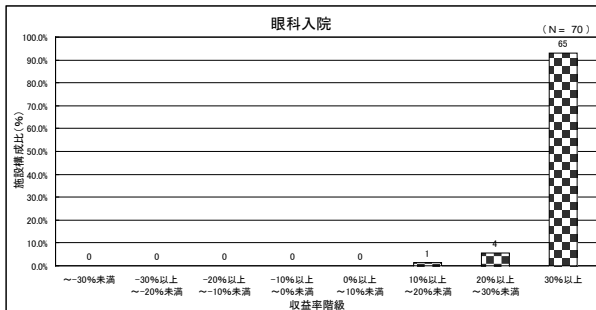
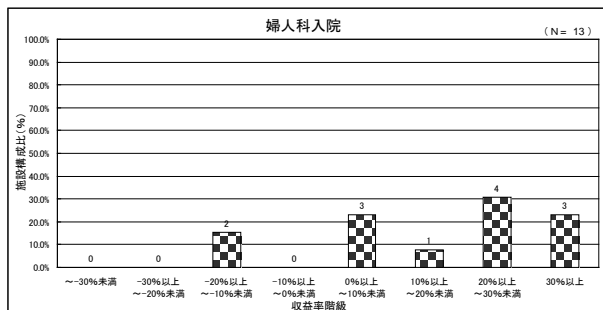


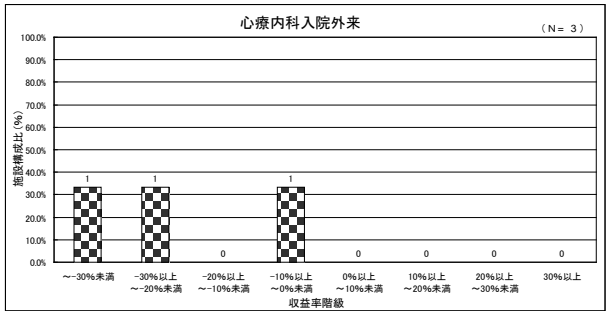
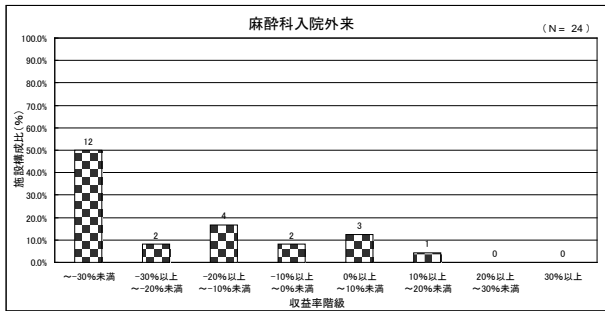
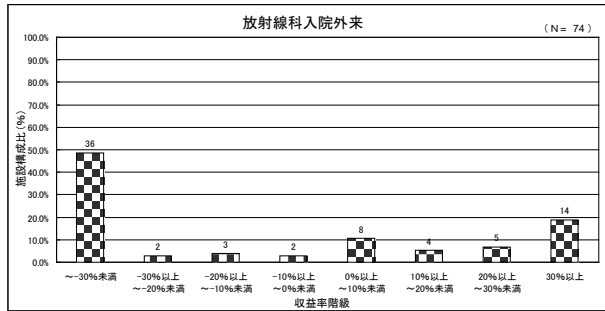
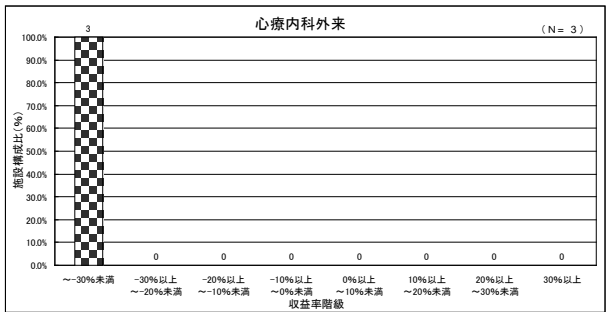
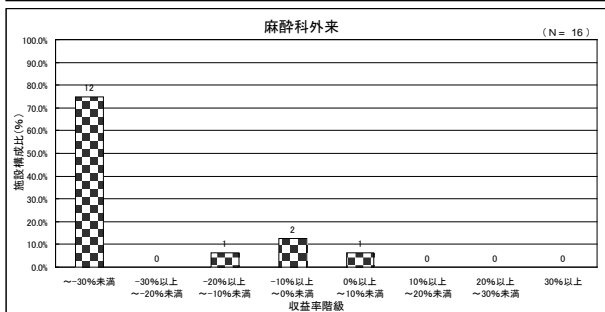
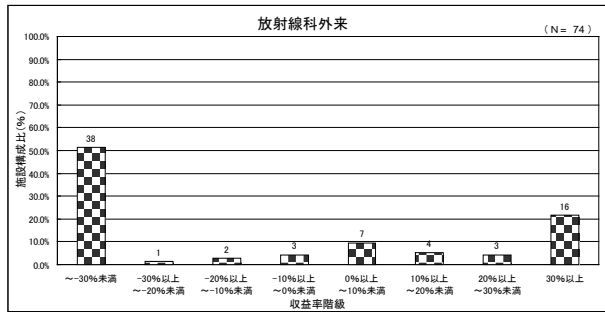
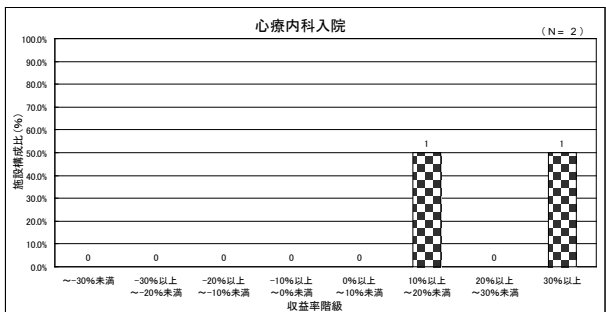
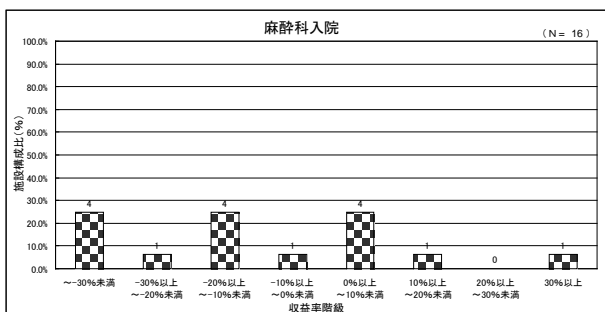
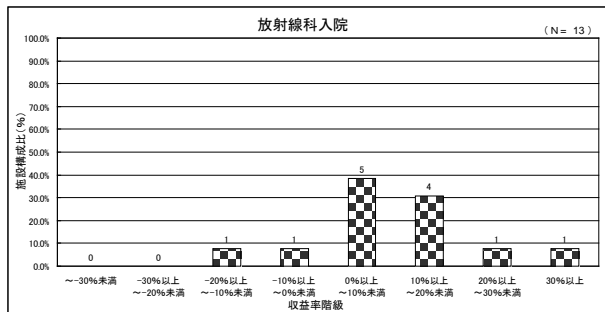



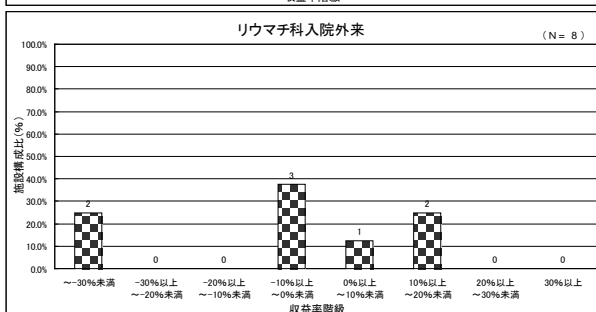
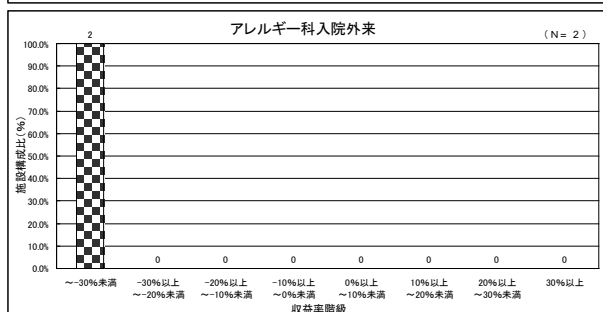
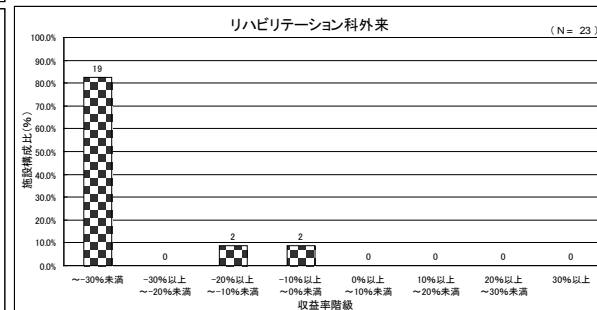

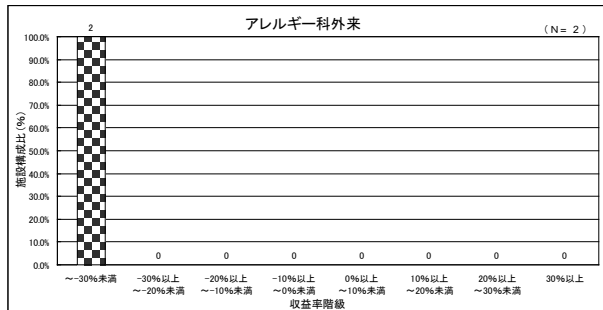
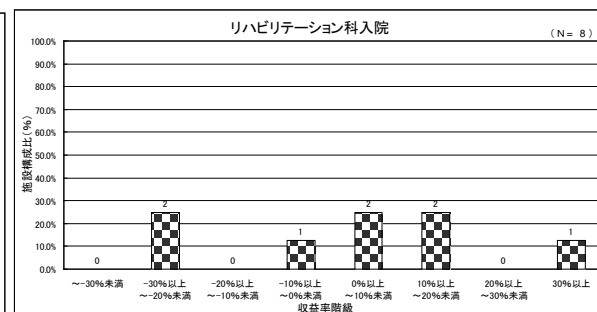
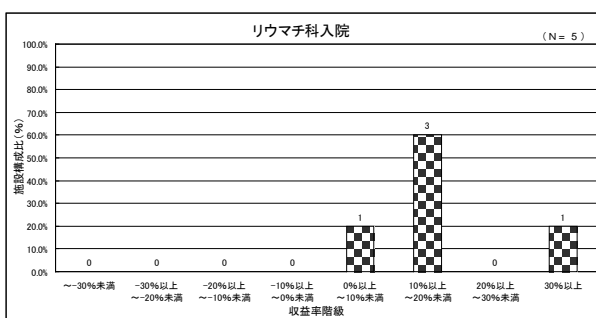
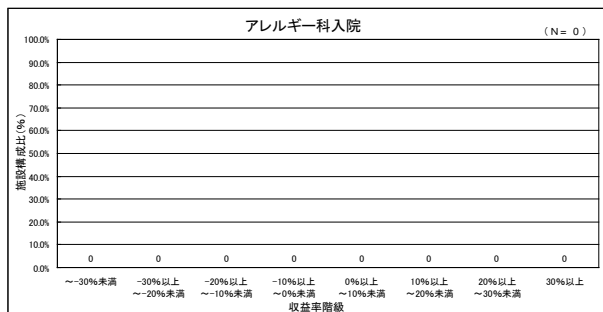




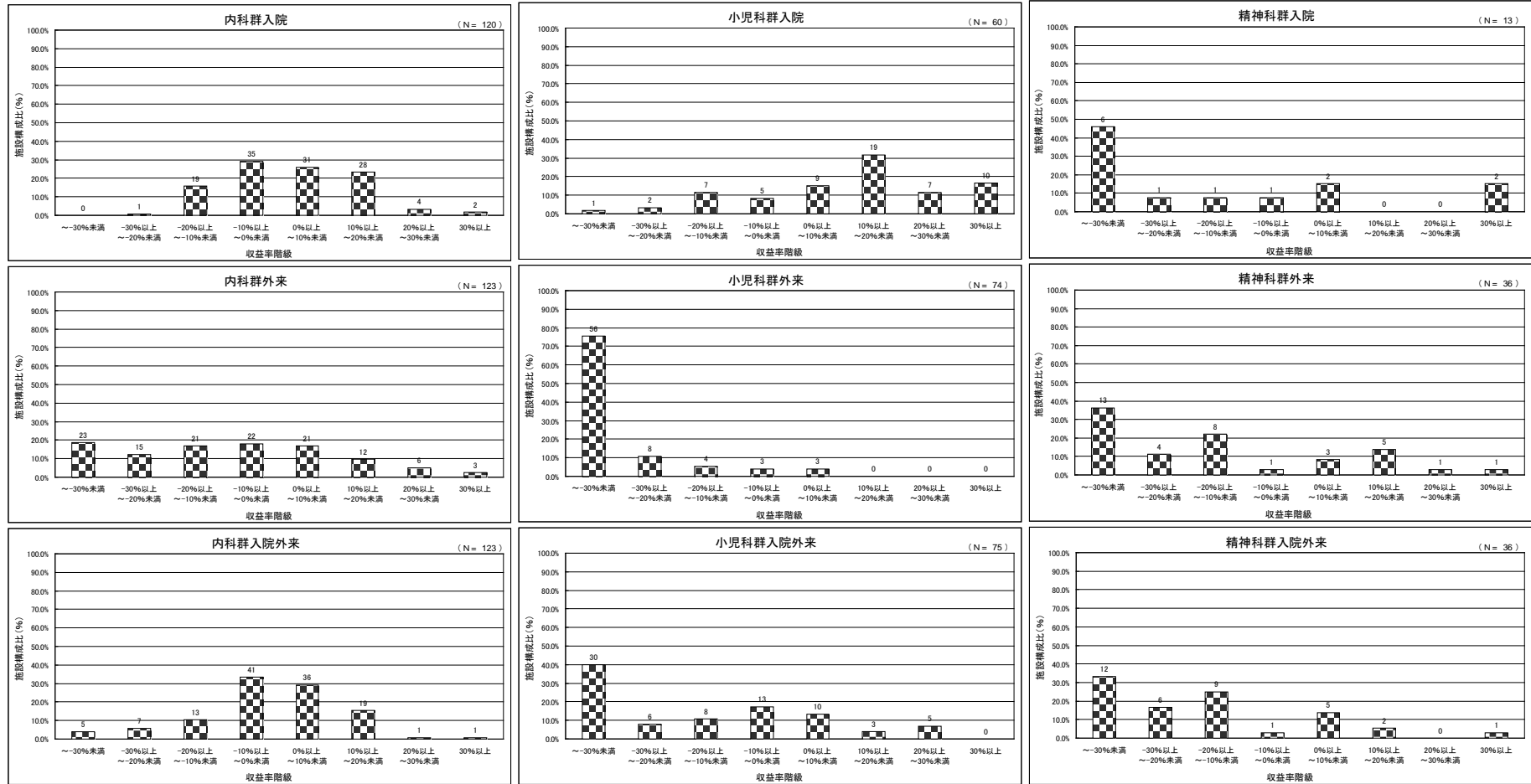


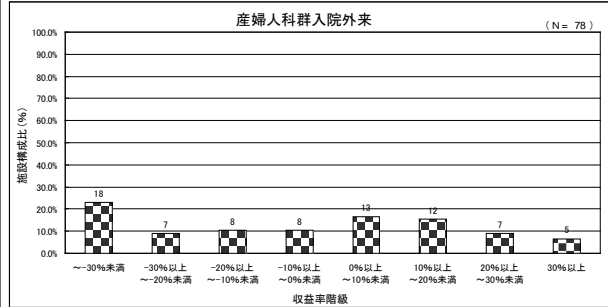
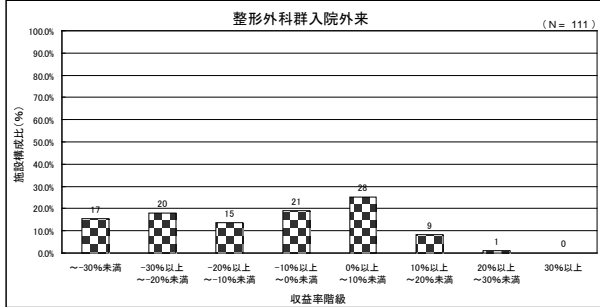
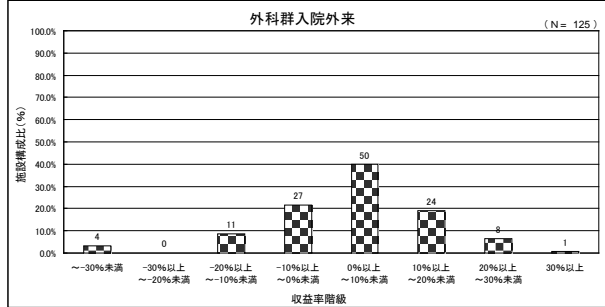
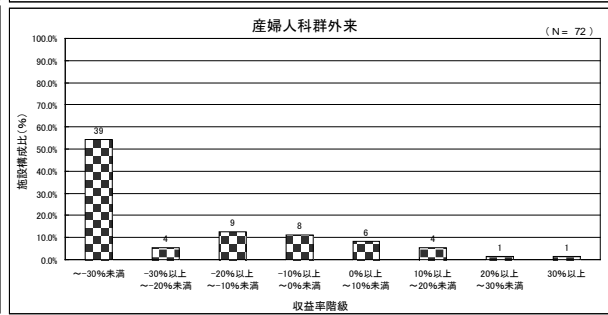
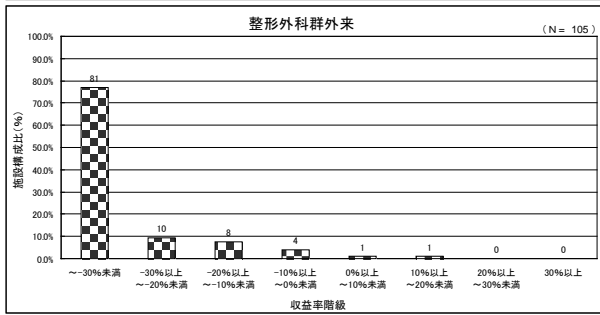
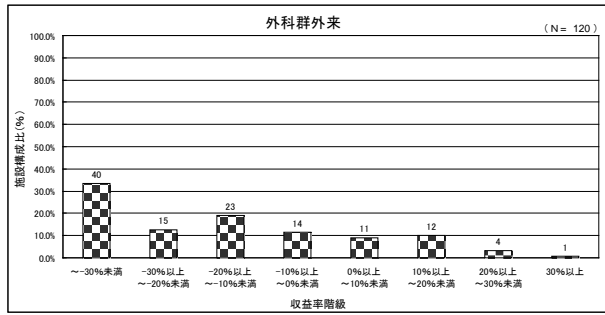
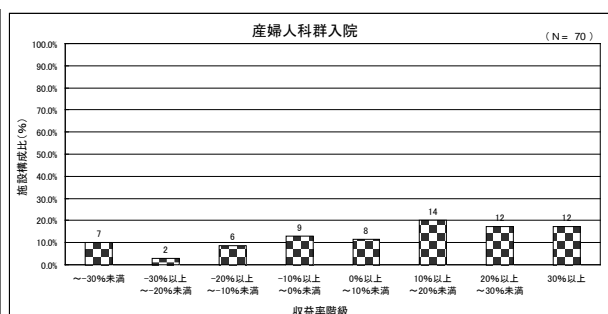
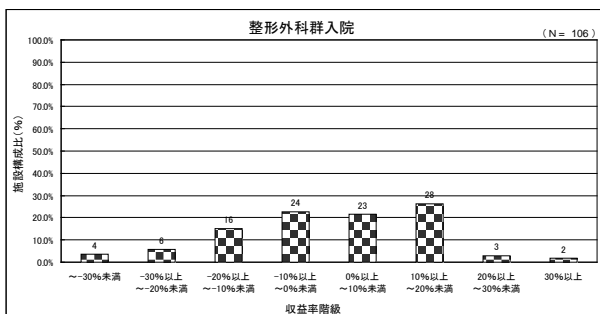
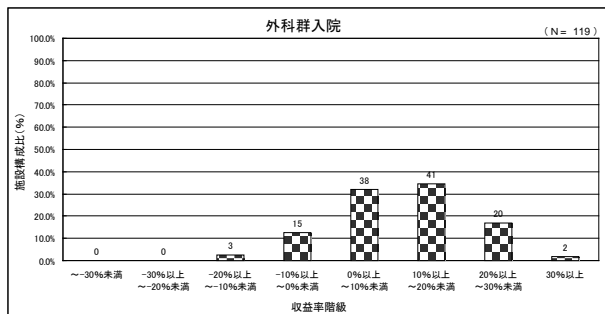


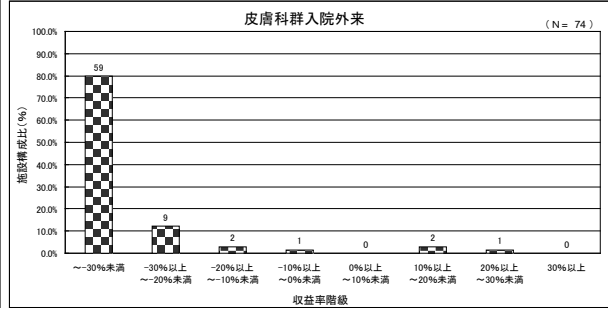
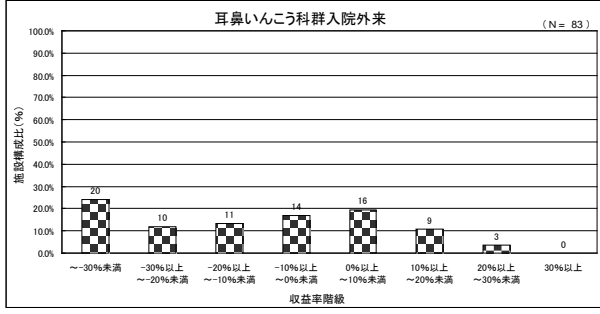
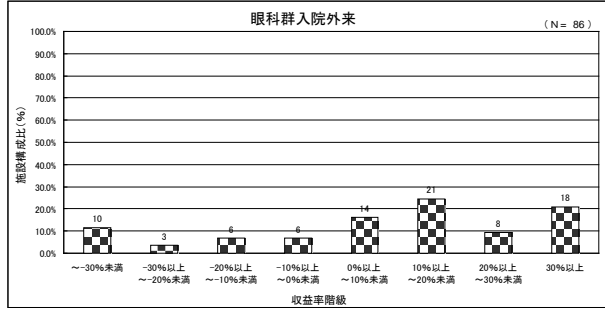
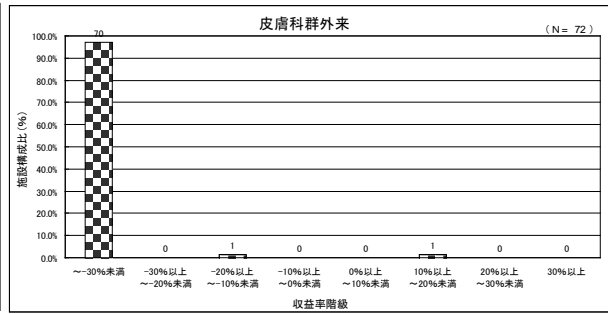
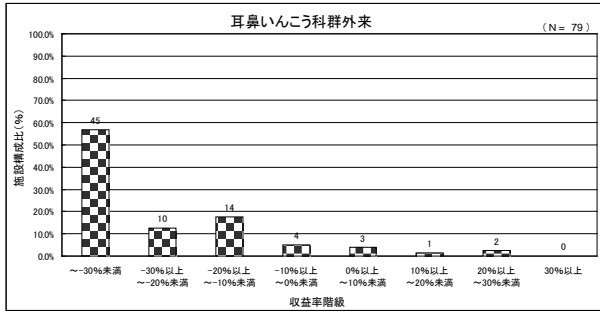
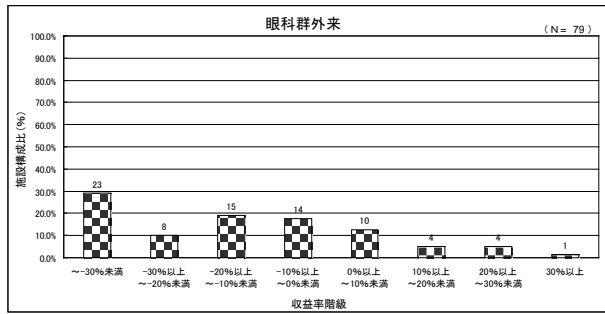
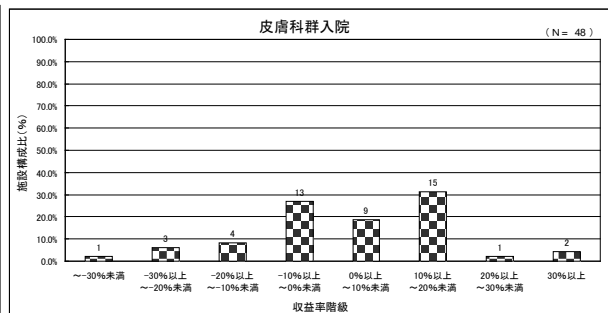
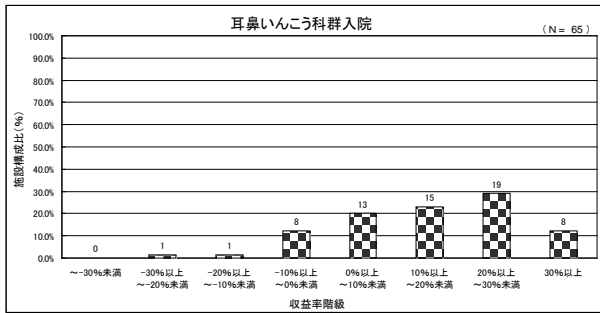
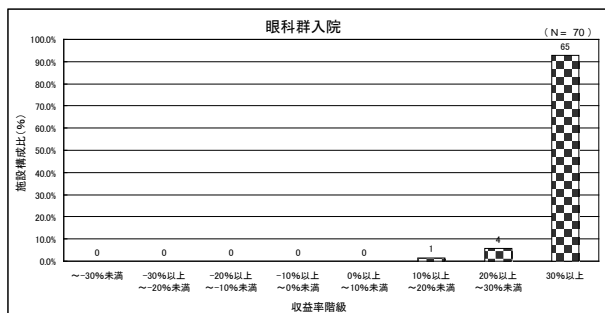


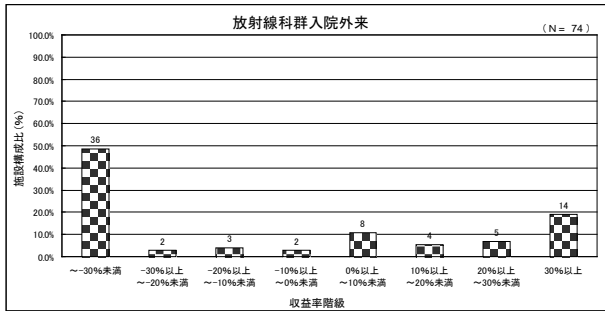
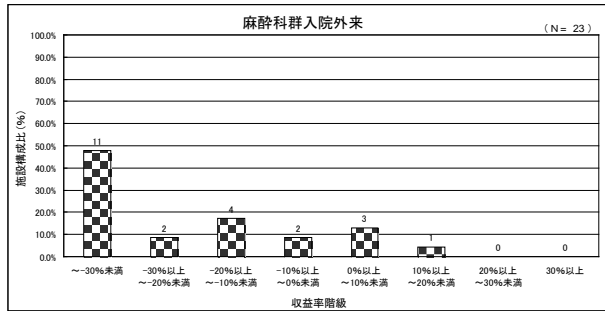
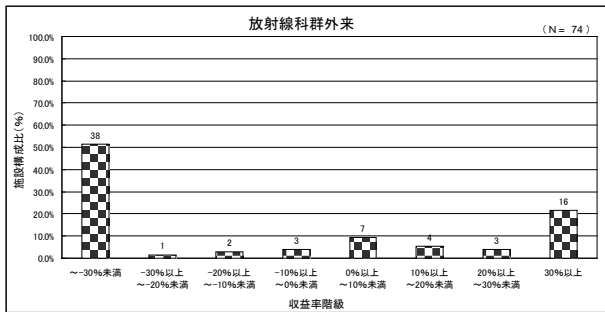
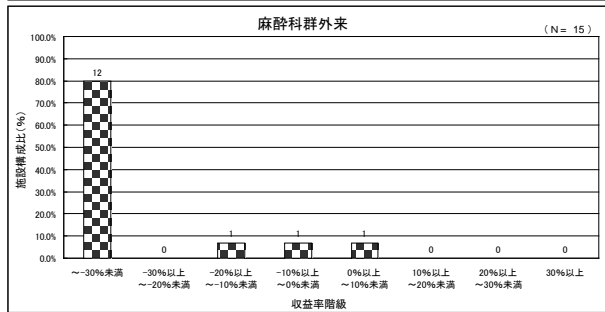
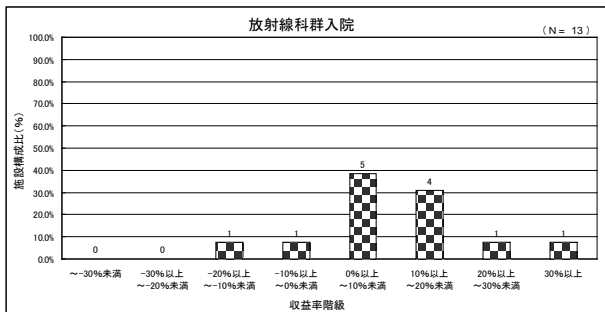
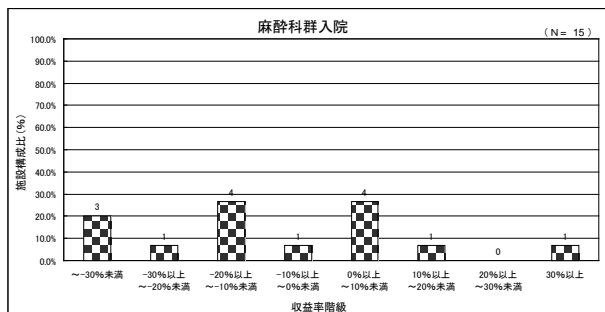


4. 収支率の分布（診療科群）









VI 等価係数

1. 給与費等価係数

(1) 手術

Kコード	手術名称	手術給与費			(参考)平均投入量						
		件数	等価係数 (平均値 の比)	参考値 (中央値 の比)	医師数 (人)	麻酔医 数 (人)	看護師 数 (人)	医療技 術員数 (人)	執刀 時間 (時間)	麻酔 時間 (時間)	
K000	創傷処理	38	0.35	0.39	1.6	0.4	1.7	0.2	0.54	0.51	
K001	皮膚切開術	5	0.41	0.53	0.8	0.0	1.4	0.0	0.51	0.00	
K002	デブリードマン	21	0.77	0.50	1.5	0.5	1.4	0.0	0.97	1.23	
K003	皮膚、皮下、粘膜下血管腫摘出術（露出部）	3	0.58	0.70	2.3	0.7	2.0	0.0	0.56	1.14	
K004	皮膚、皮下、粘膜下血管腫摘出術（露出部以外）	1	0.17	0.28	1.0	0.0	2.0	0.0	0.50	0.00	
K005	皮膚、皮下腫瘍摘出術（露出部）	91	0.22	0.26	1.4	0.3	1.7	0.0	0.44	0.27	
K006	皮膚、皮下腫瘍摘出術（露出部以外）	110	0.35	0.35	1.6	0.2	1.8	0.3	0.61	0.38	
K007	皮膚悪性腫瘍切除術	22	0.94	0.80	1.5	0.8	1.7	0.0	1.17	1.45	
K010	瘢痕拘縮形成手術	15	1.13	1.18	1.5	1.0	0.9	0.0	1.55	1.69	
K011	顔面神経麻痺形成手術	2	0.95	1.08	1.9	0.5	1.5	0.0	1.40	1.46	
K013-2	全層植皮術	5	1.75	2.05	1.7	1.2	1.4	0.0	1.17	2.55	
K013	分層植皮術	2	2.27	2.69	2.0	0.8	2.2	0.0	1.30	1.75	
K015	皮弁作成術、移動術、切断術、遷延皮弁術	25	0.89	0.68	1.3	0.5	1.1	0.0	0.78	1.09	
K016	動脈（皮）弁術、筋（皮）弁術	5	3.02	2.15	2.0	0.9	1.1	0.0	1.92	2.78	
K019	複合組織移植術	1	6.77	8.03	0.9	0.4	0.9	0.0	2.27	2.90	
K020	自家遊離複合組織移植術（顕微鏡下血管柄付きのもの）	3	21.36	26.95	3.6	0.7	3.8	0.0	5.29	6.26	
K022	組織拡張器による再建手術	1	0.71	0.89	2.0	1.0	2.0	0.0	0.78	1.58	
K027	筋炎手術	1	1.39	1.56	2.0	1.0	2.0	0.0	1.42	2.33	
K028	腱鞘切開術	22	0.18	0.29	1.7	0.6	1.5	0.2	0.28	0.31	
K029	筋肉内異物摘出術	1	0.45	0.72	3.0	1.0	2.0	0.0	0.27	1.05	
K030	四肢・躯幹部腫瘍摘出術	23	0.76	0.83	2.0	1.0	1.8	0.7	0.83	1.32	
K031	四肢・躯幹部悪性腫瘍手術	9	1.07	1.10	1.8	0.9	2.2	0.8	1.07	1.62	
K033	筋膜移植術	1	0.82	0.96	1.3	0.4	1.3	0.0	1.18	0.37	
K035-2	腱滑膜切除術	2	1.53	1.75	2.0	1.0	2.5	0.0	1.97	2.96	
K035	腱剥離術	1	1.20	1.38	2.0	2.0	2.0	0.0	1.42	2.12	
K037-2	アキレス腱断裂手術	8	0.96	0.82	2.0	1.0	1.9	0.6	0.94	1.44	
K037	腱縫合術	8	0.56	0.59	1.2	0.6	1.8	0.0	1.10	0.97	
K039	腱移植術	1	1.44	1.73	3.0	1.0	0.0	0.0	2.48	3.13	
K040	腱移行術	1	1.34	1.58	3.0	1.0	3.0	0.0	1.18	1.95	
K043-3	骨髄炎・骨結核手術	2	1.49	1.72	2.5	1.5	2.5	0.0	1.34	2.27	
K043	骨揺爬術	3	0.86	1.01	2.3	1.0	1.3	0.0	1.05	1.60	
K044	骨折非観血的整復術	8	0.45	0.66	1.8	1.0	1.4	0.0	0.39	0.89	
K045	骨折経皮的鋼線刺入固定術	21	0.79	0.65	1.9	1.0	1.5	0.2	0.64	1.41	
K046	骨折観血的手術	177	1.06	1.11	1.9	1.1	1.8	0.2	1.07	1.87	
K048	骨内異物（挿入物）除去術	79	0.53	0.62	1.7	0.8	1.8	0.1	0.67	0.88	
K049	骨部分切除術	3	0.54	0.47	2.3	0.7	1.0	0.3	0.60	0.75	
K050	腐骨摘出術	1	1.92	2.16	2.0	2.0	2.0	0.0	1.98	3.22	

Kコード	手術名称	手術給与費			(参考)平均投入量						
		件数	等価係数 (平均値 の比)	参考値 (中央値 の比)	医師数 (人)	麻酔医 数 (人)	看護師 数 (人)	医療技 術員数 (人)	執刀 時間 (時間)	麻酔 時間 (時間)	
K052	骨腫瘍切除術	7	1.24	1.08	2.0	1.0	2.0	1.1	1.25	1.72	
K054	骨切り術	1	1.47	1.65	2.0	1.0	2.0	0.0	1.58	2.67	
K056	偽関節手術	1	1.67	2.01	3.0	2.0	0.0	0.0	1.87	2.65	
K058	骨長調整手術	1	1.84	2.07	3.0	1.0	4.0	0.0	1.55	2.55	
K059	骨移植術	49	2.60	2.90	1.7	0.8	1.1	0.0	1.70	2.63	
K060-3	化膿性関節炎又は結核性関節炎清掃術	7	1.10	0.57	1.9	0.6	1.6	0.0	1.39	1.36	
K061	関節脱臼非観血的整復術	8	0.22	0.39	1.5	0.8	0.9	0.0	0.20	0.55	
K063	関節脱臼観血的整復術	1	0.68	0.82	2.0	1.0	1.0	0.0	0.83	1.35	
K065	関節内異物（挿入物）除去術	12	0.52	0.51	1.4	0.9	1.2	0.0	0.61	1.14	
K066-2	関節滑膜切除術（関節鏡下）	8	1.09	1.19	1.8	1.3	1.8	0.0	1.34	1.97	
K066	関節滑膜切除術	5	0.69	0.83	2.4	1.0	1.2	0.4	0.90	1.48	
K067-2	関節鼠摘出手術（関節鏡下）	4	1.47	1.68	2.0	1.0	2.5	0.0	1.61	2.42	
K067	関節鼠摘出手術	1	0.94	1.13	2.0	1.0	2.0	0.0	1.00	1.67	
K068-2	半月板切除術（関節鏡下）	14	1.00	0.80	1.5	0.9	2.0	0.0	1.14	1.49	
K068	半月板切除術	3	0.41	0.50	3.0	1.0	0.0	0.0	0.44	1.04	
K069-3	半月板縫合術（関節鏡下）	2	2.07	2.33	2.5	2.0	2.0	0.0	2.17	3.06	
K070	ファンクグロン摘出手術	1	1.25	1.43	2.0	1.0	3.0	0.0	1.30	2.17	
K073	関節内骨折観血的手術	44	1.34	1.14	1.7	1.0	1.3	0.1	1.25	2.08	
K074-2	靭帯断裂縫合術（関節鏡下）	2	2.66	2.83	2.5	1.0	2.0	0.0	2.78	3.62	
K074	靭帯断裂縫合術	4	1.11	1.31	1.9	0.8	1.8	0.0	0.90	1.57	
K076	観血的関節授動術	1	0.41	0.52	2.0	0.0	2.0	0.0	0.78	0.00	
K078	観血的関節固定術	5	1.18	0.83	2.2	0.8	2.2	0.0	1.40	1.45	
K079-2	靭帯断裂形成手術（関節鏡下）	13	2.75	1.87	2.9	1.1	1.2	0.2	2.15	2.88	
K079	靭帯断裂形成手術	1	1.95	2.22	3.0	1.0	2.0	0.0	1.92	2.55	
K080	関節形成手術	10	2.21	2.09	2.2	1.6	2.7	0.0	2.13	3.20	
K081	人工骨頭挿入術	37	1.21	1.30	2.2	1.2	2.2	0.2	1.24	2.16	
K082-2	人工関節抜去術	1	2.57	2.82	3.0	1.0	2.0	0.0	2.32	3.42	
K082-3	人工関節再置換術	1	3.85	3.54	2.0	1.0	3.0	0.0	3.82	4.92	
K082	人工関節置換術	97	2.94	2.78	2.0	1.3	2.2	0.2	2.38	3.33	
K084	四肢切断術	61	3.33	1.60	1.5	0.8	1.6	0.5	1.31	2.31	
K087	断端形成術（骨形成を要するもの）	18	1.21	1.03	1.3	0.6	1.2	0.5	0.85	1.12	
K088	切断四肢再接合術	2	3.50	3.68	2.5	1.0	2.5	0.0	3.96	4.70	
K091	陥入爪手術	3	0.11	0.34	1.0	0.0	4.3	0.0	0.22	0.00	
K093-2	手根管開放手術（関節鏡下）	10	0.29	0.43	1.8	0.1	2.6	0.0	0.53	0.10	
K093	手根管開放手術	17	0.40	0.46	1.7	0.8	2.0	0.1	0.75	0.57	
K099	指瘢痕拘縮手術	2	2.06	2.43	1.6	1.2	1.4	0.0	1.48	2.32	
K100	多指症手術	2	1.37	1.20	2.0	1.0	1.5	0.0	1.65	2.37	
K110-2	第一足指外反症矯正手術	1	0.86	1.04	2.0	2.0	3.0	0.0	0.98	1.80	
K116	脊椎・骨盤骨揺爬術	1	2.41	2.68	1.0	2.0	2.0	0.0	2.40	3.83	
K128	脊椎・骨盤内異物（挿入物）除去術	4	1.63	1.74	2.3	1.5	2.0	0.0	2.04	3.07	
K131	椎弓切除術	18	2.95	2.76	2.1	1.0	2.4	0.2	2.43	3.49	
K132	椎弓形成手術	50	2.51	2.20	2.2	1.1	1.9	0.3	2.03	3.04	
K134	椎間板摘出術	29	1.75	1.64	2.3	1.1	2.3	0.1	1.63	2.72	
K142	脊椎固定術	13	4.80	4.41	2.3	1.3	2.6	1.1	4.15	5.29	
K144	体外式脊椎固定術	1	1.58	1.71	2.0	1.0	3.0	0.0	1.97	2.10	
K145	穿頭脳室ドレナージ	18	0.32	0.34	1.7	0.6	1.6	0.0	0.57	0.45	
K148	試験開頭術	2	3.71	4.34	1.5	1.0	2.0	0.0	1.71	2.75	
K149	減圧開頭術	7	1.57	1.76	2.0	1.4	1.5	0.0	1.59	2.38	

Kコード	手術名称	手術給与費			(参考)平均投入量					
		件数	等価係数 (平均値 の比)	参考値 (中央値 の比)	医師数 (人)	麻酔医 数 (人)	看護師 数 (人)	医療技 術員数 (人)	執刀 時間 (時間)	麻酔 時間 (時間)
K150	脳腫瘍排膿術	2	2.35	2.08	2.5	0.5	2.0	0.5	2.93	0.16
K154	機能的定位脳手術	1	0.38	0.45	2.0	1.0	0.0	0.0	0.55	0.70
K160-2	頭蓋内微小血管減圧術	3	3.84	4.10	2.3	1.0	2.0	0.3	4.33	6.56
K160	脳神経手術(開頭して行うもの)	3	2.88	3.35	2.0	1.7	3.7	0.0	2.92	4.40
K161	頭蓋骨腫瘍摘出術	2	0.94	1.10	1.5	1.0	1.0	0.0	1.46	2.02
K164-2	慢性硬膜下血腫穿孔洗浄術	49	0.27	0.31	1.4	0.5	1.6	0.2	0.61	0.32
K164-4	定位的脳内血腫除去術	6	0.32	0.41	2.0	0.7	1.3	0.0	0.61	0.39
K164	頭蓋内血腫除去術(開頭して行うもの)	24	1.60	0.91	1.5	1.0	1.2	0.0	1.86	2.28
K168	脳切除術	1	1.94	2.14	2.0	2.0	2.0	0.0	2.12	3.00
K169	頭蓋内腫瘍摘出術	23	5.90	4.79	2.2	1.3	2.1	0.1	6.44	8.42
K171	経鼻の下垂体腫瘍摘出術	4	3.37	3.42	2.0	1.3	3.0	0.0	3.75	6.02
K172	脳動脈奇形摘出術	2	6.91	7.07	3.0	1.0	3.0	0.0	7.21	8.88
K174-2	髄液シャント抜去術	3	0.92	0.95	1.1	1.4	2.5	0.0	0.71	2.15
K174	水頭症手術	17	0.99	1.23	1.9	1.2	1.4	0.0	1.03	2.35
K175	脳動脈瘤被包術	2	3.46	3.42	2.0	1.0	2.5	0.0	4.04	4.58
K177	脳動脈瘤頭部クリッピング	42	3.62	3.69	2.4	1.3	1.7	0.0	4.07	5.62
K178	脳血管内手術	5	3.04	3.27	1.8	1.8	0.0	0.0	3.98	5.20
K179	髄液漏閉鎖術	2	2.59	2.66	2.0	1.5	3.0	0.0	2.49	4.13
K180	頭蓋骨形成手術	7	0.87	0.89	2.1	0.9	2.4	0.0	1.02	2.01
K182	神経縫合術	2	3.91	4.64	1.4	0.5	1.1	0.0	1.50	1.98
K188	神経剥離術	7	1.30	1.26	1.9	1.0	2.6	0.0	1.41	2.31
K191	脊髄腫瘍摘出術	3	10.54	9.63	2.7	1.0	3.7	0.3	9.51	11.64
K193	神経腫切除術	4	1.05	1.09	2.0	1.0	2.3	0.3	1.04	1.85
K204	涙囊鼻腔吻合術	1	2.77	3.00	3.0	1.0	2.0	0.0	2.98	4.32
K209	眼瞼腫瘍切開術	1	0.08	0.28	2.0	1.0	2.0	0.0	0.05	0.22
K214	霰粒腫摘出術	2	0.44	0.58	1.5	0.5	3.5	0.0	0.64	0.64
K217	眼瞼内反症手術	12	0.51	0.59	1.8	0.5	1.8	0.0	0.80	0.38
K218	眼瞼外反症手術	1	1.26	1.51	1.0	1.0	0.0	0.0	2.97	3.03
K219	眼瞼下垂症手術	45	0.59	0.53	1.3	0.6	1.2	0.0	1.08	0.85
K220	結膜縫合術	1	0.34	0.41	2.0	1.0	0.0	0.0	0.50	0.62
K222	結膜下異物除去術	1	0.06	0.21	2.0	0.0	2.0	0.0	0.12	0.00
K223	結膜嚢形成手術	7	0.44	0.37	1.1	0.6	1.9	0.0	0.60	0.72
K224	翼状片手術(弁の移植を要するもの)	14	0.32	0.35	1.9	0.9	2.1	0.0	0.48	0.42
K225-2	結膜腫瘍摘出術	2	0.18	0.29	2.0	0.0	1.0	1.0	0.42	0.00
K227	眼窩骨折観血的手術	2	1.25	1.33	2.5	1.0	1.5	0.0	1.22	2.19
K234	眼窩内腫瘍摘出術(表在性)	1	0.80	0.99	2.0	1.0	2.0	0.0	0.83	1.67
K242	斜視手術	14	0.57	0.62	2.0	1.0	0.9	0.0	0.69	1.09
K246	角膜・強膜縫合術	1	0.24	0.44	2.0	1.0	2.0	0.0	0.25	0.43
K252	角膜・強膜異物除去術	1	0.10	0.24	2.0	0.0	2.0	0.0	0.18	0.00
K268	緑内障手術	27	0.16	0.18	1.2	0.2	1.5	0.0	0.53	0.07
K269	虹彩整復・瞳孔形成術	1	0.95	1.12	2.0	1.0	3.0	0.0	1.08	1.33
K272	毛様体冷凍凝固術	3	0.06	0.21	1.7	0.0	1.7	0.0	0.18	0.00
K274	前房・虹彩内異物除去術	1	0.14	0.23	1.0	0.0	2.0	0.0	0.60	0.00
K275	網膜復位術	27	1.18	1.04	2.4	0.3	2.5	0.0	1.50	0.27
K276	網膜光凝固術	1	0.02	0.17	1.0	0.0	2.0	0.0	0.07	0.00
K277-2	黄斑下手術	2	2.23	2.56	1.5	1.6	1.5	0.0	1.88	2.08
K278	硝子体注入・吸引術	43	0.01	0.16	1.2	0.1	2.0	0.0	0.10	0.01

Kコード	手術名称	手術給与費			(参考)平均投入量					
		件数	等価係数 (平均値 の比)	参考値 (中央値 の比)	医師数 (人)	麻酔医 数 (人)	看護師 数 (人)	医療技 術員数 (人)	執刀 時間 (時間)	麻酔 時間 (時間)
K279	硝子体切除術	8	0.92	0.83	1.7	0.2	2.0	0.3	1.44	0.28
K280	硝子体茎顕微鏡下離断術	128	0.58	0.53	1.5	0.4	2.0	0.0	1.04	0.49
K281	増殖性硝子体網膜症手術	26	0.79	0.78	1.3	0.5	2.1	0.0	1.30	0.65
K282-2	後発白内障手術	1	0.26	0.41	2.0	1.0	2.0	0.0	0.37	0.42
K282	水晶体再建術	892	0.19	0.31	1.6	0.5	1.9	0.0	0.35	0.20
K284	硝子体置換術	13	0.38	0.51	1.8	0.2	2.2	0.0	0.69	0.15
K286	外耳道異物除去術	3	0.11	0.19	1.0	1.0	0.7	0.0	0.19	0.43
K287	先天性耳瘻管摘出術	3	0.70	0.95	1.7	0.7	2.0	1.0	0.98	1.00
K288	副耳(介)切除術	2	1.06	1.19	1.5	1.5	1.5	0.0	1.92	2.61
K291	耳介腫瘍摘出術	2	0.18	0.24	1.0	0.0	1.0	0.0	0.65	0.00
K295	耳後瘻孔閉鎖術	2	1.10	1.10	2.0	1.0	1.5	0.0	1.20	1.37
K296	耳介形成手術	1	1.48	1.77	2.0	2.0	0.0	0.0	1.80	2.77
K297	外耳道形成手術	1	1.19	1.31	1.0	1.0	2.0	0.0	1.83	2.83
K305	乳突削開術	15	1.69	1.31	0.7	0.7	0.6	0.3	2.28	2.86
K309	鼓膜(排液・換気)チューブ挿入術	13	0.61	0.49	1.1	1.3	1.5	0.2	0.37	0.91
K318	鼓膜形成手術	7	1.33	0.83	1.6	0.7	1.7	1.1	1.70	1.49
K319	鼓室形成手術	15	1.51	1.54	1.0	0.7	1.3	0.5	1.56	1.85
K331-2	下甲介粘膜炎焼灼術	1	0.08	0.19	1.0	0.0	1.0	1.0	0.25	0.00
K331	鼻腔粘膜焼灼術	1	0.25	0.30	1.0	1.0	0.0	0.0	0.60	0.60
K333-3	鼻骨骨折徒手整復術	5	0.35	0.48	1.2	1.2	1.8	0.0	0.29	0.84
K333	鼻骨骨折整復固定術	3	0.39	0.65	1.3	1.0	2.0	0.0	0.29	0.85
K336	鼻内異物摘出術	1	1.63	1.95	2.0	1.0	0.0	0.0	2.67	3.65
K338-2	鼻甲介切除術(高周波電気凝固法によるもの)	5	0.53	0.21	1.6	0.4	1.4	1.2	0.76	0.81
K338	鼻甲介切除術	2	2.26	2.41	2.0	2.0	2.0	2.5	2.11	2.61
K339	粘膜炎下鼻甲介骨切除術	14	1.06	0.83	1.2	0.9	1.2	0.4	1.16	1.48
K342	鼻副鼻腔腫瘍摘出術	3	0.59	0.76	1.0	0.7	2.0	1.3	0.75	1.36
K343	鼻副鼻腔悪性腫瘍手術	1	1.41	1.65	3.0	2.0	2.0	0.0	1.20	2.23
K346	後鼻孔閉鎖症手術	1	0.72	0.87	1.0	1.0	0.0	0.0	1.20	2.25
K347-2	変形外鼻手術	1	1.06	1.21	1.7	0.6	1.7	0.0	1.47	0.46
K347	鼻中隔矯正術	7	2.07	1.41	1.4	1.2	2.1	1.0	1.89	2.61
K352-2	鼻内上顎洞根本手術	4	0.41	0.52	0.5	0.0	1.3	0.5	0.84	0.00
K352	上顎洞根本手術	1	0.81	0.90	1.0	1.0	2.0	0.0	1.43	1.50
K353	鼻内篩骨洞手術	5	0.90	0.37	1.0	1.0	1.6	0.2	0.94	1.30
K358	上顎洞篩骨洞根本手術	13	0.46	0.47	0.9	0.3	1.8	0.6	0.91	0.60
K362	上顎洞篩骨洞前頭洞根本手術	3	1.43	1.10	1.3	1.3	2.0	1.3	1.48	2.07
K364	汎鼻鼻腔根本手術	18	1.29	1.14	1.0	1.3	2.2	0.2	1.36	1.96
K367	咽後腫瘍切開術	5	0.59	0.57	1.3	0.9	1.4	0.8	0.68	1.17
K370	アデノイド切除術	8	0.97	0.99	1.2	1.3	1.4	0.5	0.89	1.62
K372	中咽頭腫瘍摘出術	2	0.28	0.33	1.0	1.0	0.0	0.0	0.30	1.02
K373	下咽頭腫瘍摘出術	1	0.71	1.03	1.0	3.0	3.0	0.0	0.18	1.20
K377	口蓋扁桃手術	51	0.57	0.53	0.8	1.0	1.1	0.3	0.65	1.28
K386	気管切開術	17	0.85	0.66	2.4	1.2	1.9	0.3	0.85	1.22
K389	喉頭又は声帯ポリープ切除術	20	0.47	0.64	1.0	1.1	1.7	0.2	0.54	1.20
K393	喉頭腫瘍摘出術	11	0.84	0.58	1.6	1.0	1.4	0.4	0.78	1.66
K394	喉頭悪性腫瘍手術	2	4.97	5.96	2.0	1.0	0.0	0.0	8.18	9.55
K396	気管切開閉鎖術	1	0.55	0.68	1.0	1.0	3.0	0.0	0.93	0.95
K400	喉頭形成手術	2	0.42	0.51	1.5	0.0	2.0	0.0	0.95	0.00

Kコード	手術名称	手術給与費			(参考)平均投入量					
		件数	等価係数 (平均値 の比)	参考値 (中央値 の比)	医師数 (人)	麻酔医 数 (人)	看護師 数 (人)	医療技 術員数 (人)	執刀 時間 (時間)	麻酔 時間 (時間)

K401	気管口狭窄拡大術	1	0.62	0.79	2.0	1.0	2.0	0.0	0.75	1.25
K403	気管形成手術（管状気管、気管移植等）	2	2.31	2.77	3.0	1.0	0.0	0.0	3.34	4.63
K404	抜歯手術	9	0.76	0.35	1.2	0.8	1.2	0.2	0.75	1.18
K406	口蓋腫瘍摘出術	1	0.37	0.50	1.0	1.0	2.0	0.0	0.65	0.68
K407	顎・口蓋裂形成手術	3	2.48	1.74	1.3	1.3	2.3	0.0	2.59	3.83
K409	口腔底腫瘍摘出術	2	0.22	0.38	1.5	0.5	2.0	0.0	0.36	0.21
K410	口腔底悪性腫瘍手術	1	4.48	5.21	2.4	0.8	1.6	0.0	2.36	3.21
K413	舌腫瘍摘出術	1	0.20	0.24	2.0	1.0	0.0	0.0	0.35	0.43
K415	舌悪性腫瘍手術	2	1.39	1.49	2.0	1.0	2.0	1.0	1.54	2.67
K419	頬、口唇、舌小帯形成手術	2	1.27	1.54	2.0	1.0	1.0	0.0	1.70	2.58
K421	口唇腫瘍摘出術	1	0.04	0.11	1.0	0.0	1.0	0.0	0.15	0.00
K423	頬腫瘍摘出術	1	0.18	0.28	1.0	1.0	1.0	0.0	0.33	0.37
K425	口腔、顎、顔面悪性腫瘍切除術	1	0.96	1.23	2.0	1.0	3.0	1.0	0.77	2.08
K426-2	口唇裂形成手術（両側）	1	1.39	1.67	2.0	1.0	0.0	0.0	2.22	3.20
K426	口唇裂形成手術（片側）	6	1.42	1.36	2.0	1.2	0.8	0.0	1.83	2.94
K427	頬骨骨折靦血の整復術	3	2.03	2.73	2.7	1.0	2.3	0.0	2.00	2.72
K429	下顎骨骨折靦血の手術	4	2.36	1.78	2.3	1.3	1.0	0.0	2.51	3.47
K433	上顎骨骨折靦血の手術	1	2.16	2.48	4.0	4.0	2.0	0.0	1.83	2.80
K435	術後性上顎嚢胞摘出術	2	1.13	1.24	2.0	0.5	2.5	0.5	1.33	1.33
K436	顎骨腫瘍摘出術	1	0.52	0.67	2.0	2.0	2.0	0.0	0.67	1.42
K442	上顎骨悪性腫瘍手術	1	0.90	1.12	2.0	1.0	3.0	0.0	0.78	2.00
K450	嚥石摘出術	3	0.18	0.27	1.3	0.7	1.7	0.3	0.21	0.33
K453	顎下腺腫瘍摘出術	1	3.23	3.31	2.0	1.0	2.0	0.0	3.77	4.78
K454	顎下腺摘出術	2	1.69	1.54	2.0	1.0	2.0	1.0	1.86	2.38
K455	顎下腺悪性腫瘍手術	1	0.77	0.97	2.0	1.0	2.0	0.0	0.63	2.00
K457	耳下腺腫瘍摘出術	12	2.17	2.23	2.1	1.2	1.9	0.3	2.40	3.31
K458	耳下腺悪性腫瘍手術	1	0.63	0.91	2.0	1.0	3.0	1.0	0.52	1.33
K461	甲状腺部分切除術、甲状腺腫摘出術	13	1.18	0.99	2.1	1.0	1.9	0.0	1.36	1.73
K462	パセドウ甲状腺全摘（亜全摘）術	2	4.45	4.58	2.5	2.0	3.0	0.0	3.65	4.77
K463	甲状腺悪性腫瘍手術	20	2.37	1.85	2.2	1.1	2.4	0.2	2.32	3.19
K464	副甲（上皮小体）腺腫過形成手術	8	1.11	1.23	1.9	1.1	1.5	0.0	1.31	2.23
K467	顎嚢、顎嚢摘出術	2	1.98	1.65	2.0	1.5	1.5	0.0	2.73	3.61
K469	顎部郭清術	7	3.69	3.06	2.7	1.0	2.4	0.1	3.63	4.66
K474-3	乳腺腫瘍画像ガイド下吸引術	4	0.21	0.21	1.5	0.0	0.0	0.0	0.69	0.00
K474	乳腺腫瘍摘出術	33	0.54	0.54	1.9	0.8	1.4	0.1	0.56	0.61
K475	乳房切除術	1	0.42	0.53	1.0	1.0	2.0	0.0	0.78	0.78
K476	乳腺悪性腫瘍手術	117	1.83	1.80	2.3	1.1	1.6	0.1	1.89	2.71
K483	胸骨切除術、胸骨骨折靦血手術	1	1.83	2.09	3.0	3.0	3.0	0.0	1.52	2.92
K485	胸壁腫瘍摘出術	3	0.81	1.13	2.0	0.7	2.0	0.7	0.90	1.19
K488	試験開胸術	3	3.98	3.35	2.7	1.3	2.7	1.3	3.42	4.22
K494	胸腔内（胸膜内）血腫除去術	5	1.90	2.10	2.2	1.4	1.8	0.6	2.11	3.14
K496-2	胸腔鏡下腫瘍胸膜又は胸膜肺結核切除術	1	4.52	4.60	3.0	1.0	3.0	0.0	4.65	6.32
K496-4	胸腔鏡下腫瘍胸腔鏡摘術	2	1.97	2.23	2.0	2.0	2.5	0.0	1.71	2.74
K496	腫瘍胸膜、胸膜肺結核切除術	2	3.35	3.61	2.0	2.5	2.5	0.0	3.22	4.72
K502-2	縦隔切除術	2	1.42	1.60	2.5	1.0	3.0	0.0	1.36	2.94
K502	縦隔腫瘍、胸腺摘出術	4	2.77	2.60	2.3	1.0	2.5	0.0	3.20	4.48
K504	縦隔悪性腫瘍手術	4	3.84	3.11	2.5	1.0	3.0	0.0	4.06	5.23
K507	肺腫瘍切開排膿術	1	2.53	2.82	2.0	2.0	2.0	0.0	2.45	3.72

Kコード	手術名称	手術給与費			(参考)平均投入量					
		件数	等価係数 (平均値 の比)	参考値 (中央値 の比)	医師数 (人)	麻酔医 数 (人)	看護師 数 (人)	医療技 術員数 (人)	執刀 時間 (時間)	麻酔 時間 (時間)

K508	気管支狭窄拡張術（気管支鏡によるもの）	1	3.40	4.07	3.0	2.0	0.0	0.0	2.78	4.55
K511	肺切除術	8	2.20	2.59	2.4	1.4	2.1	0.0	2.16	3.38
K513-2	胸腔鏡下良性縦隔腫瘍手術	3	2.34	2.42	2.7	1.7	2.7	0.0	2.29	3.79
K513-4	胸腔鏡下肺縫縮術	4	1.23	1.45	2.0	2.0	2.0	0.0	1.02	2.09
K513	胸腔鏡下肺切除術	49	1.41	1.37	2.0	1.2	1.8	0.3	1.49	2.60
K514-2	胸腔鏡下肺悪性腫瘍手術	53	3.22	2.55	2.3	1.3	1.5	0.3	3.25	4.47
K514	肺悪性腫瘍手術	46	3.33	3.59	2.1	1.6	2.3	0.0	3.37	4.81
K522	食道狭窄拡張術	11	0.13	0.20	1.0	0.0	1.0	0.0	0.50	0.00
K526-2	内視鏡的食道粘膜切除術	2	0.22	0.27	1.0	0.0	1.0	0.0	1.00	0.00
K529	食道悪性腫瘍手術（消化管再建手術を併施するもの）	3	6.64	7.79	3.7	1.3	0.0	0.0	7.39	8.80
K530-2	腹腔鏡下食道アカラシア形成手術	1	4.30	4.87	2.0	1.0	1.0	0.0	5.58	7.92
K539	心臓切開術	2	1.07	1.21	2.5	1.5	1.5	0.0	1.03	1.64
K540	収縮性心膜炎手術	1	0.70	0.87	2.0	1.0	2.0	0.0	0.78	1.67
K541	試験開心術	1	1.41	1.57	2.0	1.0	2.0	0.0	1.70	2.08
K544	心腫瘍摘出術、心腔内粘液腫摘出術	1	2.85	3.03	2.0	1.0	2.0	0.0	4.18	5.85
K546	経皮的冠動脈形成術	31	0.61	0.54	1.1	0.0	1.2	1.3	1.17	0.00
K549	経皮的冠動脈ステント留置術	104	0.77	0.83	1.8	0.0	1.7	1.8	1.05	0.00
K552-2	冠動脈、大動脈バイパス移植術（人工心肺を使用しないもの）	18	7.17	7.13	3.6	1.8	2.3	1.0	5.00	6.56
K552	冠動脈、大動脈バイパス移植術	12	10.22	7.47	2.3	1.3	1.6	1.8	5.38	6.59
K554	弁形成術	11	6.68	6.37	1.7	0.8	1.2	0.6	2.89	3.68
K555	弁置換術	19	6.82	5.87	2.4	1.6	1.9	1.5	4.82	6.10
K560	大動脈瘤切除術	64	5.87	4.71	3.0	1.5	2.2	0.8	4.83	6.28
K561	ステントグラフト内挿術	1	1.35	1.62	2.0	1.0	0.0	0.0	2.18	3.85
K567	大動脈縮窄（離断）症手術	1	2.34	2.81	3.0	2.0	0.0	0.0	1.83	4.22
K570	肺動脈狭窄症、純型肺動脈弁閉鎖症手術	1	5.52	5.09	1.0	3.0	3.0	2.0	4.87	6.63
K571	肺静脈還流異常症手術	1	7.85	8.03	3.0	2.0	0.0	3.0	5.68	8.87
K574	心房中隔欠損閉鎖術	3	4.51	4.98	2.5	1.4	1.8	1.7	2.50	3.17
K576	心室中隔欠損閉鎖術	7	5.44	4.57	1.9	2.4	1.9	2.4	4.12	6.14
K580	ファロー四徴症手術	2	4.83	4.49	2.0	2.0	0.5	2.5	4.72	6.68
K586	単心室症又は三尖弁閉鎖症手術	1	10.50	9.06	1.0	3.0	3.0	2.0	9.95	11.77
K594	不整脈手術	8	6.16	7.40	1.2	0.5	0.8	0.4	2.53	3.21
K595	経皮的カテーテル心筋焼灼術	36	2.82	2.50	3.0	0.0	3.0	2.0	3.14	0.00
K596	体外ペースメーカー	1	0.41	0.63	2.0	0.0	3.0	3.0	0.63	0.00
K597-2	ペースメーカー交換術	6	0.42	0.45	1.5	0.0	1.7	0.7	0.79	0.00
K597	ペースメーカー移植術	15	0.93	0.66	1.4	0.2	1.8	0.9	1.81	0.52
K599-3	両室ペースメーカー機能付き埋込型除細動器移植術	1	1.70	1.41	2.0	0.0	2.0	2.0	2.58	0.00
K601	人工心肺	17	5.29	4.13	1.2	2.0	2.5	1.8	4.52	6.38
K603	補助人工心臓	1	7.80	7.20	3.0	2.0	4.0	0.0	5.95	7.62
K607-3	上腕動脈表在化法	7	0.60	0.67	1.0	0.6	1.3	0.3	1.10	0.89
K607	血管結紮術	52	0.56	0.45	0.8	0.1	1.3	0.0	0.99	0.16
K608-3	内シャント血栓除去術	165	0.27	0.31	0.9	0.2	0.9	0.1	0.61	0.07
K608	動脈塞栓除去術	10	1.24	1.11	2.0	0.8	1.7	0.1	1.31	1.93
K609-2	経皮的頸動脈ステント留置術	2	0.95	1.05	1.5	0.5	1.0	1.0	1.51	0.96
K609	動脈血栓内摘出術	10	3.95	3.90	2.9	1.4	1.8	0.2	3.35	4.81
K610-3	内シャント又は外シャント設置術	167	0.42	0.44	1.0	0.1	1.4	0.2	0.83	0.06

Kコード	手術名称	手術給与費			(参考)平均投入量					
		件数	等価係数 (平均値 の比)	参考値 (中央値 の比)	医師数 (人)	麻酔医 数(人)	看護師 数(人)	医療技 術員数 (人)	執刀 時間 (時間)	麻酔 時間 (時間)

K610	動脈形成術、吻合術	40	3.15	2.19	2.0	1.0	1.3	0.2	2.32	3.10
K611	抗悪性腫瘍剤動脈、静脈又は腹腔内持続注入用埋込型カテーテル設置	46	0.49	0.41	1.4	0.1	1.1	0.3	0.76	0.24
K614	血管移植術、バイパス移植術	271	1.62	0.71	1.1	0.2	1.3	0.2	1.60	0.92
K615	血管塞栓術(頭部、胸部、腹腔内血管)	2	1.98	2.07	2.0	1.0	1.5	0.5	2.25	2.23
K616	四肢の血管拡張術・血栓除去術	6	1.53	1.01	2.3	0.2	2.0	0.8	1.90	0.74
K617-2	大伏在静脈抜去術	1	1.17	1.29	2.0	1.0	2.0	2.0	1.42	1.92
K617	下肢静脈瘤手術	77	1.17	0.73	1.8	0.6	1.8	0.2	1.29	1.08
K618	中心静脈栄養用埋込型カテーテル設置	34	0.38	0.40	1.4	0.3	1.2	0.3	0.63	0.26
K625	リンパ管腫瘍摘出術	1	0.17	0.21	2.0	1.0	0.0	0.0	0.25	0.43
K626-2	リンパ節腫瘍切開術	1	0.23	0.30	2.0	0.0	1.0	0.0	0.58	0.00
K626	リンパ節摘出術	25	0.53	0.55	1.9	0.6	1.4	0.1	0.83	0.77
K627	リンパ節群郭清術	4	1.81	1.58	2.5	1.3	2.5	0.0	1.61	2.51
K630	腹壁腫瘍切開術	1	0.22	0.43	2.0	0.0	2.0	2.0	0.35	0.00
K631	腹壁瘻手術	6	0.10	0.18	0.7	0.0	1.0	0.0	0.34	0.00
K633	ヘルニア手術	223	1.00	1.00	1.9	1.0	2.0	0.2	1.15	1.58
K634	腹腔鏡下鼠径ヘルニア手術	3	1.85	2.11	2.0	1.3	2.0	0.0	2.13	2.78
K635-3	連続機行式腹腔灌流用カテーテル腹腔内留置術	7	0.34	0.48	1.3	0.1	1.6	0.1	0.66	0.18
K636	試験開腹術	15	1.52	1.46	2.7	1.3	1.9	0.1	1.34	2.49
K639	急性汎発性腹膜炎手術	12	1.83	1.82	2.2	0.9	1.8	0.3	1.47	2.14
K640	腸間膜損傷手術	1	2.20	2.35	2.0	1.0	3.0	0.0	2.33	3.83
K642	大網、腸間膜、後腹膜腫瘍摘出術	7	2.65	2.12	2.4	1.5	2.3	0.0	2.07	3.33
K643	後腹膜悪性腫瘍手術	3	4.87	2.32	3.3	1.7	2.7	0.3	3.76	4.73
K647-2	腹腔鏡下胃、十二指腸潰瘍穿孔縫合術	4	1.48	1.61	2.0	1.8	2.5	0.0	1.80	3.21
K647	胃縫合術(大網充填術又は被覆術を含む)	4	1.68	1.76	2.1	1.3	1.7	0.0	1.69	2.41
K653-3	内視鏡的食道下部及び胃内異物摘出術	6	0.12	0.20	1.0	0.0	1.0	0.0	0.50	0.00
K653	内視鏡的胃、十二指腸ポリローブ・粘膜切除術	12	0.63	0.58	1.5	0.3	1.1	0.0	1.53	0.42
K654-2	胃局所切除術	2	2.01	2.05	2.5	1.0	2.0	1.0	2.18	2.89
K654-3	腹腔鏡下胃局所切除術	2	2.52	2.63	2.5	1.0	1.5	1.0	2.79	3.71
K654	内視鏡的消化管止血術	27	0.12	0.20	1.0	0.0	1.0	0.0	0.48	0.00
K655-2	腹腔鏡下胃切除術	19	4.90	4.70	2.7	1.2	1.8	0.3	5.23	6.20
K655-4	噴門側胃切除術	1	4.76	5.63	1.6	0.8	0.8	0.0	2.63	3.34
K655	胃切除術	33	5.81	4.00	2.3	1.2	2.1	0.1	4.16	5.14
K657-2	腹腔鏡下胃全摘術	3	5.03	5.33	2.7	0.9	2.1	0.0	4.25	5.28
K657	胃全摘術	18	11.61	8.88	2.3	1.5	2.4	0.0	5.04	6.09
K662	胃腸吻合術(ブラウン吻合を含む)	8	1.84	1.95	2.6	1.4	2.1	0.0	1.91	2.87
K664	胃瘻造設術(経皮的内視鏡下胃瘻造設術を含む)	12	0.24	0.26	1.2	0.2	1.0	0.0	0.76	0.21
K671-2	腹腔鏡下胆管切開結石摘出術	5	2.13	2.27	2.4	1.0	2.0	0.0	2.06	3.09
K671	胆管切開結石摘出術(チューブ挿入を含む)	6	2.77	2.70	2.5	1.3	3.0	0.0	3.56	4.58
K672-2	腹腔鏡下胆嚢摘出術	133	1.82	1.80	2.3	1.2	2.3	0.1	1.91	2.67
K672	胆嚢摘除術	47	2.18	2.16	1.3	0.8	1.0	0.0	1.61	2.20
K675	胆嚢悪性腫瘍手術	1	5.28	6.33	3.0	1.0	0.0	0.0	5.87	7.52
K682-2	経皮的胆管ドレナージ	2	0.27	0.33	1.0	0.0	1.0	0.0	1.00	0.00
K687	内視鏡的乳頭切開術	6	0.18	0.20	1.0	0.0	1.0	0.0	0.63	0.00
K688	内視鏡的胆道ステント留置術	26	2.22	0.33	1.1	0.1	1.1	0.2	1.37	0.45
K695	肝切除術	26	6.18	4.80	2.7	1.0	1.5	0.3	4.19	5.29

Kコード	手術名称	手術給与費			(参考)平均投入量					
		件数	等価係数 (平均値 の比)	参考値 (中央値 の比)	医師数 (人)	麻酔医 数(人)	看護師 数(人)	医療技 術員数 (人)	執刀 時間 (時間)	麻酔 時間 (時間)

K697-3	肝悪性腫瘍ラジオ波焼灼療法(一連として)	6	0.92	1.07	1.5	1.0	1.2	0.3	0.93	2.25
K702	脛体尾部腫瘍切除術	4	5.69	5.83	3.0	1.5	2.3	0.0	4.95	6.28
K703	膝頭部腫瘍切除術	12	10.61	8.55	3.0	1.8	2.6	1.0	8.32	9.46
K711-2	腹腔鏡下脾摘出術	1	5.38	5.65	3.0	2.0	2.0	2.0	4.08	4.58
K711	脾摘出術	6	4.15	4.97	1.6	0.8	1.4	0.0	2.25	2.73
K714-2	腹腔鏡下腸管癒着剥離術	10	1.62	1.41	2.0	1.2	2.2	0.0	1.49	2.29
K714	腸管癒着症手術	19	1.29	1.26	1.9	1.5	1.8	0.0	1.44	2.18
K716-2	腹腔鏡下小腸切除術	6	2.78	2.85	2.6	1.0	1.6	0.0	2.10	2.85
K716	小腸切除術	29	2.23	1.87	2.1	1.5	2.0	0.9	2.32	3.06
K718-2	腹腔鏡下虫垂切除術	29	1.39	1.31	2.5	1.2	1.6	0.1	1.28	2.32
K718	虫垂切除術	62	1.01	1.07	2.0	1.2	2.3	0.1	1.16	1.77
K719-2	腹腔鏡下結腸切除術	7	2.87	2.28	2.3	1.6	2.1	1.4	2.82	3.60
K719-3	腹腔鏡下結腸悪性腫瘍切除術	19	4.55	4.67	2.8	1.3	2.3	0.3	4.09	5.47
K719	結腸切除術	91	2.81	2.66	2.2	1.4	2.1	0.5	2.74	3.61
K721-2	内視鏡的大腸ポリローブ切除術	55	0.15	0.20	1.0	0.0	1.0	0.0	0.49	0.00
K721	内視鏡的結腸ポリローブ・粘膜切除術	9	0.58	0.36	1.8	0.2	1.0	0.1	1.12	0.41
K722	小腸結腸内視鏡的止血術	5	0.14	0.20	1.0	0.0	1.0	0.0	0.50	0.00
K724	腸吻合術	2	2.52	2.58	3.0	1.5	1.0	1.0	2.15	2.90
K725	腸瘻、虫垂瘻造設術	2	1.65	1.74	2.0	1.0	2.5	0.0	1.64	2.38
K726	人工肛門造設術	38	1.43	1.30	2.1	1.0	1.7	0.6	1.37	2.05
K729	腸閉塞症手術	1	5.15	6.18	4.0	1.0	0.0	0.0	5.77	7.63
K730	小腸瘻閉鎖術	2	2.50	2.19	3.0	1.0	2.0	0.0	1.95	2.88
K731	結腸瘻閉鎖術	1	0.90	1.05	1.0	2.0	1.0	0.0	1.42	2.27
K732	人工肛門閉鎖術	10	2.30	2.23	1.9	1.2	1.8	1.4	2.25	2.95
K737	直腸周囲膿瘍切開術	2	0.11	0.29	1.5	0.0	1.5	1.5	0.29	0.00
K738	直腸異物除去術	1	0.13	0.22	1.0	1.0	1.0	0.0	0.22	0.35
K739	直腸腫瘍摘出術	4	1.88	1.48	2.5	0.8	3.0	0.8	1.51	2.14
K740-2	腹腔鏡下直腸切除・切断術	5	6.49	5.89	2.7	1.3	1.9	0.0	5.55	6.66
K740	直腸切除・切断術	37	3.74	3.98	2.6	1.3	1.9	1.0	3.51	4.39
K742	直腸脱手術	11	1.12	0.81	2.0	0.5	2.5	2.5	1.36	1.30
K743-3	脱肛根本手術	3	0.32	0.45	2.0	0.0	2.7	2.0	0.63	0.00
K743-4	痔核手術後狭窄拡張手術	1	0.05	0.42	2.0	0.0	3.0	3.0	0.08	0.00
K743	痔核手術(脱肛を含む)	191	0.19	0.50	2.0	0.0	2.9	2.9	0.27	0.05
K744	裂肛又は肛門潰瘍根治手術	13	0.17	0.49	2.0	0.0	2.8	3.0	0.22	0.00
K746	痔瘻根治手術	108	0.32	0.52	2.1	0.1	2.9	2.8	0.40	0.11
K747	肛門良性腫瘍、肛門ポリローブ、肛門尖圭コンジローム切除術	13	0.30	0.55	1.9	0.5	2.8	2.2	0.33	0.25
K748	肛門悪性腫瘍手術	1	3.41	3.46	3.0	1.0	2.0	2.0	3.45	3.95
K749	肛門拡張術(靱血的なもの)	1	0.02	0.40	2.0	0.0	3.0	3.0	0.03	0.00
K750	肛門括約筋形成手術	3	0.41	0.63	2.0	0.0	2.7	3.0	0.58	0.00
K751	鎖肛手術	2	7.60	7.28	4.0	1.0	1.5	0.0	6.73	8.16
K752	肛門形成手術	12	0.16	0.48	2.0	0.0	2.9	2.9	0.22	0.00
K753	毛鼻囊、毛鼻瘻、毛鼻洞手術	1	0.37	0.64	2.0	0.0	3.0	3.0	0.50	0.00
K754-2	腹腔鏡下副腎摘出術	4	3.78	3.38	3.0	1.5	2.3	0.8	3.27	4.62
K756	副腎悪性腫瘍手術	3	6.12	5.22	3.0	1.7	2.3	1.7	4.78	5.79
K758	腎周囲膿瘍切開術	1	0.19	0.29	2.0	1.0	1.0	0.0	0.18	0.50
K764	経皮的尿路結石除去術(経皮的腎瘻造設術を含む)	1	1.93	2.13	1.0	3.0	2.0	0.0	2.27	3.47

Kコード	手術名称	手術給与費			(参考)平均投入量					
		件数	等価係数 (平均値 の比)	参考値 (中央値 の比)	医師数 (人)	麻酔医 数 (人)	看護師 数 (人)	医療技 術員数 (人)	執刀 時間 (時間)	麻酔 時間 (時間)

K769-2	腹腔鏡下腎部分切除術	1	5.15	5.34	4.0	1.0	2.0	1.0	4.47	6.50
K771	経皮的腎囊胞穿刺術	1	0.19	0.23	3.0	1.0	0.0	0.0	0.23	0.33
K772-2	腹腔鏡下腎摘出術	2	6.18	6.27	3.5	1.5	2.5	1.0	5.04	6.75
K772	腎摘出術	1	2.26	2.54	3.0	2.0	3.0	0.0	1.42	2.17
K773-2	腹腔鏡下腎(尿管)悪性腫瘍手術	13	4.69	4.95	2.8	1.2	1.8	0.2	5.23	6.47
K773	腎(尿管)悪性腫瘍手術	9	5.59	4.01	2.7	1.3	3.8	0.0	4.89	6.56
K775	経皮的腎(腎盂)瘻造設術	4	0.85	0.44	2.0	1.0	1.3	0.0	0.91	1.06
K778-2	腹腔鏡下腎盂形成手術	1	1.97	2.31	3.0	1.0	1.0	0.0	1.92	3.17
K778	腎盂形成手術	1	2.41	2.27	1.0	1.0	2.0	1.0	3.62	4.42
K781	経尿道の尿路結石除去術(超音波下に行った場合も含む)	22	0.92	0.88	1.5	1.0	1.9	0.1	1.15	1.38
K783-2	経尿道の尿管ステント留置術	16	0.34	0.48	1.4	1.0	1.5	0.6	0.41	0.85
K783-3	経尿道の尿管ステント除去術	1	0.27	0.42	2.0	1.0	2.0	0.0	0.30	0.50
K783	経尿道の尿管狭窄拡張術	11	0.50	0.30	1.9	1.0	0.4	0.0	0.66	0.86
K785	経尿道の腎盂尿管腫瘍摘出術	1	1.14	1.37	2.0	2.0	3.0	0.0	0.95	2.48
K798	膀胱結石、異物摘出術	11	0.54	0.46	1.2	0.7	0.9	0.0	0.56	0.72
K800-2	経尿道の電気凝固術	3	0.43	0.41	1.3	1.3	2.0	0.0	0.50	0.67
K800	膀胱憩室切除術	1	0.49	0.52	1.0	0.0	2.0	0.0	1.48	0.00
K803	膀胱悪性腫瘍手術	111	0.49	0.45	1.5	0.9	1.4	0.0	0.89	1.19
K805	膀胱瘻造設術	2	2.02	2.11	2.5	1.0	1.5	1.0	2.14	2.72
K813	尿道周囲腫瘍切開術	1	0.97	1.09	1.0	1.0	2.0	0.0	1.42	2.17
K814	外尿道口切開術	1	2.47	2.82	2.0	3.0	3.0	0.0	1.68	2.73
K817	尿道悪性腫瘍摘出術	1	0.04	0.17	1.0	1.0	2.0	0.0	0.13	0.00
K819	尿道下裂形成手術	1	3.27	3.34	2.0	2.0	3.0	0.0	3.42	4.57
K821-2	尿道狭窄拡張術(尿道バルーンカテーテル)	1	3.03	3.35	2.0	2.0	2.0	0.0	2.90	5.37
K821	尿道狭窄内視鏡手術	9	0.26	0.47	1.7	1.1	1.4	0.0	0.50	0.84
K822	女子尿道脱手術	1	0.21	0.38	2.0	1.0	2.0	0.0	0.20	0.48
K823-2	尿失禁又は膀胱尿管逆流現象コラーゲン注入手術	1	0.12	0.25	1.0	1.0	2.0	0.0	0.15	0.32
K823	尿失禁手術	1	0.40	0.57	2.0	2.0	2.0	0.0	0.35	1.00
K828	包茎手術	12	0.55	0.71	1.9	1.0	1.3	0.0	0.67	0.97
K830	精巣摘出術	6	0.36	0.38	1.3	0.5	1.8	0.0	0.74	0.48
K832	精巣上体摘出術	2	0.43	0.49	2.5	0.5	1.0	0.0	0.69	0.65
K833	精巣悪性腫瘍手術	6	0.75	0.74	1.8	0.8	1.7	0.0	1.43	1.29
K834	精索静脈瘤手術	2	1.54	1.85	3.0	1.0	0.0	0.0	2.19	2.57
K835	陰囊水腫手術	9	0.63	0.62	1.7	0.9	1.9	0.0	0.67	0.94
K836	停留精巣固定術	7	1.16	1.00	2.0	1.4	1.6	0.0	1.20	1.95
K838	精索捻転手術	1	0.62	0.78	2.0	1.0	2.0	0.0	0.75	1.33
K841-2	経尿道のレーザー前立腺切除術	2	1.63	1.88	2.0	2.5	3.0	0.0	1.37	2.40
K841	経尿道の前立腺手術	77	0.72	0.75	1.3	0.9	1.4	0.0	1.19	1.53
K843-2	腹腔鏡下前立腺悪性腫瘍手術	13	3.50	3.52	3.1	0.8	2.5	1.0	3.48	3.91
K843	前立腺悪性腫瘍手術	20	3.85	3.52	2.6	1.4	2.6	0.0	3.68	4.71
K848	バルトリン腺嚢胞腫瘍摘出術	1	0.51	0.62	2.0	0.0	2.0	1.0	0.98	0.00
K852	陰壁裂創縫合術(分娩時を除く)	2	0.53	0.70	2.0	1.5	2.0	0.0	0.58	1.79
K853	陰閉鎖術	2	1.81	1.98	1.5	1.0	2.0	1.0	2.15	3.23
K856-4	陰壁尖圭コンジローム切除術	2	1.20	1.33	2.0	1.0	1.5	2.5	1.30	1.80
K856	陰壁腫瘍摘出術	1	0.09	0.28	1.0	1.0	2.0	0.0	0.15	0.15

Kコード	手術名称	手術給与費			(参考)平均投入量					
		件数	等価係数 (平均値 の比)	参考値 (中央値 の比)	医師数 (人)	麻酔医 数 (人)	看護師 数 (人)	医療技 術員数 (人)	執刀 時間 (時間)	麻酔 時間 (時間)

K860	陰壁形成手術	1	0.55	0.66	2.0	2.0	0.0	0.0	0.57	0.88
K861	子宮内膜掻爬術	16	0.13	0.28	1.2	1.0	1.9	0.1	0.13	0.39
K863-2	子宮鏡下子宮中隔切除術、子宮内腔癒着切除術	2	0.40	0.59	1.5	1.0	1.5	1.5	0.39	0.89
K865	子宮脱手術	9	1.27	1.27	2.0	1.2	3.0	0.0	1.46	1.94
K866	子宮頸管ポリープ切除術	2	0.07	0.22	1.0	0.5	1.5	0.0	0.10	0.15
K867	子宮頸部(陰部)切除術	41	0.30	0.37	1.4	1.0	1.6	0.2	0.36	0.68
K871	子宮息肉様筋腫摘出術(腔式)	1	0.32	0.57	2.0	1.0	2.0	2.0	0.25	0.75
K872-2	腹腔鏡下子宮筋腫摘出(核出)術	4	1.98	2.12	2.0	1.3	2.0	1.8	1.95	2.50
K872-3	子宮鏡下有茎粘膜下筋腫切出術、子宮内膜ポリープ切除術	5	0.31	0.51	1.4	1.2	1.6	0.6	0.32	0.70
K872	子宮筋腫摘出(核出)術	34	1.80	1.33	2.1	1.0	1.7	0.4	1.57	2.11
K873	子宮鏡下子宮筋腫摘出術	6	0.53	0.62	1.8	1.0	1.2	0.0	0.71	1.30
K877-2	腹腔鏡下腔式子宮全摘術	7	3.42	2.62	2.1	1.6	4.0	0.6	3.14	3.86
K877	子宮全摘術	58	1.64	1.38	2.2	1.2	2.0	0.3	1.60	2.14
K879	子宮悪性腫瘍手術	13	3.22	2.03	2.6	1.5	1.8	0.3	2.78	3.65
K886	子宮付属器癒着剥離術(両側)	2	0.69	0.82	2.5	1.0	0.0	0.0	1.07	1.62
K887	卵巣部分切除術(腔式を含む)	8	1.29	1.37	1.9	1.0	2.5	0.0	1.50	2.14
K888-2	卵管全摘除術、卵管腫瘍全摘除術、子宮卵管留血腫手術	2	1.34	1.26	2.0	1.0	1.0	0.0	1.49	2.17
K888	子宮付属器腫瘍摘出術	74	1.42	1.24	2.0	1.1	1.8	0.6	1.42	1.97
K889	子宮付属器悪性腫瘍手術(両側)	5	4.98	3.89	3.0	1.2	3.0	0.8	3.07	3.93
K894	鉗子娩出術	1	1.16	1.33	2.0	1.0	2.0	2.0	1.25	1.75
K895	会陰(陰門)切開及び縫合術(分娩時)	2	0.30	0.41	1.0	1.0	1.0	0.0	0.48	0.75
K896	会陰(陰壁)裂創縫合術(分娩時)	2	0.82	0.92	2.0	1.0	2.0	1.0	0.81	1.14
K898	帝王切開術	289	0.62	0.63	2.1	1.0	2.0	0.1	0.64	0.79
K902	胎盤用手剥離術	2	0.39	0.61	2.5	1.5	2.5	0.0	0.33	0.76
K906	子宮頸管縫縮術	7	0.32	0.38	1.9	1.0	1.1	0.0	0.35	0.67
K909-2	子宮内容除去術(不全流産)	6	0.15	0.27	1.2	1.0	1.7	0.2	0.19	0.47
K909	流産手術	125	0.10	0.26	1.0	1.0	1.7	0.0	0.11	0.26
K912	子宮外妊娠手術	11	1.28	1.07	2.2	1.1	2.5	0.1	1.13	1.54
K921	移植骨髄穿刺(一連につき)	2	1.56	1.81	2.5	1.5	1.5	0.0	1.61	2.63
K923	術中術後自己血回収術(自己血回収器具によるもの)	24	5.04	4.56	1.5	2.2	2.8	1.6	5.40	7.17

※等価係数は、K633 ヘルニア手術を基準(1.00)として相対化した値である。

当該手術の給与費平均

当該手術の等価係数=

K633の給与費平均

(2) 検査

Dコード	検査名称	検査給与費			(参考)平均投入量		
		件数	等価係数 (平均値 の比)	参考値 (中央値 の比)	医師数 (人)	看護師 数 (人)	医療技 術員数 (人)
D000	尿中一般物質定性半定量検査	13	0.05	0.03	0.0	0.1	0.5
D001	尿中特殊物質定性定量検査	11	0.16	0.19	0.0	0.0	1.0
D002-2	フローサイトメトリー法による尿中有形成分定量測定	3	0.18	0.14	0.0	0.0	1.0
D002	尿沈渣顕微鏡検査	13	0.15	0.15	0.0	0.0	1.3
D003	糞便検査	13	0.20	0.24	0.0	0.0	1.2
D004	穿刺液・採取液検査	13	0.43	0.41	0.1	0.1	1.2
D005	血液形態・機能検査	13	0.43	0.41	0.0	0.0	1.1
D006-2	血液細胞核酸増幅同定検査（造血器腫瘍核酸増幅同定検査）	1	1.72	2.05	1.0	1.0	1.0
D006-5	染色体検査	1	1.72	2.05	1.0	1.0	1.0
D006-6	免疫関連遺伝子再構成	1	3.63	4.32	1.0	0.0	1.0
D006-7	WT 1mRNA定量	1	1.72	2.05	1.0	1.0	1.0
D006	出血・凝固検査	13	0.24	0.16	0.0	0.0	1.0
D007	血液化学検査	12	0.69	0.56	0.0	0.0	1.8
D008	内分泌学的検査	10	0.38	0.51	0.0	0.1	0.9
D009	腫瘍マーカー	11	0.36	0.35	0.0	0.0	0.9
D010	特殊分析	4	0.81	0.79	0.0	0.0	1.0
D011	免疫血液学的検査	12	0.45	0.51	0.0	0.0	1.1
D012	感染症免疫学的検査	12	0.58	0.56	0.0	0.1	1.0
D013	肝炎ウイルス関連検査	12	0.52	0.57	0.0	0.1	1.1
D014	自己抗体検査	7	0.68	0.74	0.0	0.1	0.9
D015	血漿蛋白免疫学的検査	10	0.45	0.42	0.1	0.0	1.0
D016	細胞機能検査	4	2.17	1.72	0.3	0.0	1.3
D017	排泄物・滲出物又は分泌物の細菌顕微鏡検査	12	0.29	0.30	0.0	0.1	1.0
D018	細菌培養同定検査等	13	17.13	3.57	0.0	0.0	1.4
D019-2	酵母様真菌薬剤感受性検査	1	38.17	45.42	0.0	0.0	1.0
D019	細菌薬剤感受性検査	13	12.79	5.94	0.0	0.0	1.4
D020	抗酸菌分離培養検査	9	228.26	1.42	0.0	0.0	0.9
D021	抗酸菌同定検査	3	1.25	1.23	0.0	0.0	1.2
D022	抗酸菌薬剤感受性検査	3	0.80	0.77	0.0	0.0	1.3
D023-2	その他の微生物学的検査	8	0.63	0.34	0.0	0.3	0.8
D023	微生物核酸同定・定量検査	6	4.46	3.19	0.0	0.0	1.0
D026	検体検査判断料	8	1.96	0.20	0.8	0.0	1.9
D200	スパイログラフィー等検査	14	0.18	0.15	0.0	0.1	1.1
D201	換気力学的検査	2	0.18	0.22	0.0	0.0	1.0
D202	肺内ガス分布	1	0.33	0.39	0.0	0.0	1.0
D203	肺機能検査	7	0.35	0.39	0.0	0.0	1.2
D205	呼吸機能検査等判断料	9	0.23	0.14	0.7	0.0	0.4
D206	心臓カテーテル法による諸検査	9	3.99	3.44	1.9	1.0	1.7
D207	体液量等測定	6	0.76	0.24	0.2	0.5	1.0
D208	心電図検査	14	0.13	0.12	0.1	0.1	1.4
D209	負荷心電図検査	12	0.45	0.26	0.3	0.0	1.1
D210	ホルター型心電図検査	14	0.59	0.39	0.1	0.0	1.0

Dコード	検査名称	検査給与費			(参考)平均投入量		
		件数	等価係数 (平均値 の比)	参考値 (中央値 の比)	医師数 (人)	看護師 数 (人)	医療技 術員数 (人)
D211	トレッドミルによる負荷心機能検査、サイクルエルゴメーターによる心肺機能検査	13	1.13	0.90	0.5	0.1	1.1
D212-2	携帯型発作時心電図記録計使用心電図検査	2	0.48	0.59	0.0	0.0	1.0
D213	心音図検査	1	0.23	0.27	0.0	0.0	1.0
D214	脈波図、心機図、ポリグラフ検査	9	0.28	0.19	0.0	0.0	0.8
D215	超音波検査	12	0.47	0.35	0.5	0.1	0.6
D216-2	残尿測定検査	9	0.20	0.13	0.4	0.7	0.1
D216	サーモグラフィー検査	5	0.30	0.35	0.0	0.0	0.8
D217	骨塩定量検査	9	0.20	0.19	0.1	0.0	0.8
D218	分娩監視装置による諸検査	4	6.19	5.38	0.5	1.0	0.0
D219	ノンストレステスト	5	0.56	0.63	0.8	0.8	0.2
D220	呼吸心拍監視、新生児心拍、呼吸監視装置、カルジオスコープ（ハートスコープ）、カルジオオタスコープ	8	0.12	0.05	0.1	0.9	0.0
D222	経皮的血液ガス分圧測定、血液ガス連続測定	1	0.11	0.13	0.0	0.0	1.0
D223-2	終夜経皮的動脈酸素飽和度測定	1	0.04	0.05	0.0	1.0	0.0
D223	経皮的動脈酸素飽和度測定	8	0.10	0.03	0.1	0.9	0.0
D224	終末呼気炭酸ガス濃度測定	2	0.21	0.26	0.0	0.5	0.5
D225-2	非観血的連続血圧測定	10	0.19	0.11	0.1	0.9	0.1
D225-3	24時間自由行動下血圧測定	4	0.17	0.24	0.0	0.0	0.9
D225	観血的動脈血圧測定	9	0.35	0.18	0.6	0.8	0.0
D226	中心静脈圧測定	8	0.67	0.32	0.6	0.9	0.0
D227	頭蓋内圧持続測定	1	1.32	1.58	1.0	1.0	0.0
D228	深部体温計による深部体温測定	2	0.34	0.47	0.3	0.8	0.0
D230	観血的肺動脈圧測定	8	0.53	0.43	0.4	0.9	0.0
D233	直腸肛門機能検査	1	0.08	0.10	0.0	0.0	0.7
D235	脳波検査	13	0.85	0.95	0.1	0.1	0.9
D236	脳誘発電位検査	9	0.67	0.85	0.1	0.0	1.0
D237	終夜睡眠ポリグラフィ	7	1.56	1.27	0.1	0.4	0.8
D238	脳波検査判断料	8	0.69	0.34	0.8	0.0	0.4
D239-3	神経学的検査	5	0.45	0.44	0.8	0.0	0.2
D239	筋電図検査	12	1.29	0.93	0.5	0.0	0.9
D240	神経・筋負荷テスト	4	0.41	0.44	0.3	0.0	0.8
D241	神経・筋検査判断料	9	0.40	0.23	0.4	0.0	0.4
D242	尿水力学的検査	4	0.51	0.60	0.8	0.5	0.3
D244-2	補聴器適合検査	1	0.91	1.08	1.0	0.0	1.0
D244	自覚的聴力検査	11	0.17	0.13	0.1	0.3	0.5
D245	鼻腔通気度検査	3	0.11	0.13	0.0	0.0	1.0
D247	他覚的聴力検査又は行動観察による聴力検査	9	0.45	0.31	0.1	0.2	0.9
D248	耳管機能測定装置を用いた耳管機能測定	7	0.20	0.17	0.1	0.4	0.6
D250	平衡機能検査	8	0.48	0.26	0.5	0.3	0.6
D251	音声言語医学的検査	2	0.63	0.80	1.0	0.5	0.5
D253	嗅覚検査	6	0.21	0.25	0.7	1.0	0.0
D254	電気味覚検査	5	0.31	0.24	0.6	0.2	0.6
D255-2	汎網膜硝子体検査	3	0.17	0.13	1.0	0.4	0.0
D255	精密眼底検査	11	0.23	0.23	1.0	0.2	0.3
D256-2	眼底三次元画像解析	6	0.18	0.12	0.4	0.2	0.6

Dコード	検査名称	検査給与費			(参考)平均投入量		
		件数	等価係数 (平均値 の比)	参考値 (中央値 の比)	医師数 (人)	看護師 数 (人)	医療技 術員数 (人)
D256	眼底カメラ撮影	12	0.22	0.16	0.4	0.1	1.3
D257	細隙燈顕微鏡検査 (前眼部及び後眼部)	9	0.18	0.21	1.3	0.1	0.0
D258	網膜電位図 (ERG)	5	0.40	0.39	0.0	0.2	1.0
D259	精密視野検査	7	0.30	0.37	0.1	0.0	0.7
D260	量的視野検査	9	0.26	0.37	0.1	0.0	0.8
D261	屈折検査	9	0.13	0.08	0.1	0.0	1.4
D262	調節検査	9	0.18	0.19	0.1	0.0	1.3
D263	矯正視力検査	9	0.17	0.14	0.1	0.0	1.4
D264	精密眼圧測定	9	0.13	0.07	0.8	0.1	1.2
D265-2	角膜形状解析検査	3	0.09	0.12	0.0	0.0	1.0
D265	角膜曲率半径計測	9	0.12	0.07	0.6	0.1	1.3
D267	色覚検査	9	0.15	0.14	0.1	0.0	1.3
D268	眼筋機能精密検査及び幅輻検査	9	0.14	0.14	0.1	0.0	1.2
D269	眼球突出度測定	4	0.08	0.09	0.8	0.0	0.3
D272	両眼視機能精密検査、立体視検査 (三杆法、ステレオテスト法による)、網膜対応検査 (残像法、パゴリニ線條試験による)	9	0.21	0.19	0.1	0.0	1.3
D273	細隙燈顕微鏡検査 (前眼部)	9	0.10	0.11	1.3	0.0	0.0
D274	前房隅角検査	9	0.13	0.13	1.2	0.0	0.1
D277	涙液分泌機能検査、涙管通水・通色素検査	9	0.16	0.19	0.3	0.6	0.4
D279	角膜内皮細胞顕微鏡検査	9	0.12	0.10	0.2	0.0	1.3
D282-2	PL (Preferential Looking) 法	2	0.17	0.20	0.0	0.0	1.0
D282-3	コンタクトレンズ検査料	2	0.47	0.62	1.0	0.0	1.0
D282-4	ダーモスコピー	5	0.15	0.06	0.8	0.2	0.2
D282	中心フリッカー試験	9	0.13	0.07	0.1	0.1	0.8
D283	発達及び知能検査	7	0.78	0.74	1.0	0.0	0.7
D284	人格検査	3	0.45	0.45	0.3	0.0	0.7
D285	認知機能検査その他の心理検査	4	0.66	0.59	0.3	0.0	0.8
D286	肝及び腎のクリアランステスト	8	0.63	0.56	0.4	0.1	0.9
D287	内分泌負荷試験	3	2.41	1.20	0.7	0.7	0.7
D288	糖負荷試験	9	0.96	0.74	0.0	0.3	0.9
D289	その他の機能テスト	5	0.54	0.42	0.4	0.0	0.8
D290-2	尿失禁定量テスト (パッドテスト)	1	0.33	0.39	0.0	0.0	1.0
D290	卵管通気・通水・通色素検査、ルビンテスト	3	0.47	0.50	1.0	1.0	0.3
D291-2	小児食物アレルギー負荷検査	1	1.46	1.73	1.0	1.0	0.0
D291	皮内反応検査、ヒナルゴンテスト、鼻アレルギー誘発試験、過敏性転嫁検査、薬物光貼布試験、最小紅斑量	5	0.82	0.50	1.0	0.6	0.2
D295	関節鏡検査	8	7.65	8.08	1.9	1.6	0.4
D296-2	鼻咽腔直達鏡検査	1	0.34	0.40	1.0	1.0	0.0
D298	嗅裂部・鼻咽腔・副鼻腔入口部ファイバースコープ	8	0.11	0.09	0.7	0.4	0.1
D299	喉頭ファイバースコープ	10	0.29	0.19	1.0	0.4	0.2
D300	中耳ファイバースコープ	6	0.23	0.27	0.9	0.7	0.0
D301	気管支鏡検査、気管支カメラ	1	2.57	3.06	3.0	2.0	0.0
D302	気管支ファイバースコープ	9	3.41	3.30	2.1	1.0	0.6
D303	胸腔鏡検査	5	5.15	6.22	2.2	1.4	0.6

Dコード	検査名称	検査給与費			(参考)平均投入量		
		件数	等価係数 (平均値 の比)	参考値 (中央値 の比)	医師数 (人)	看護師 数 (人)	医療技 術員数 (人)
D304	縦隔鏡検査	2	5.04	6.25	2.5	1.8	0.5
D306	食道ファイバースコープ	6	0.64	0.70	1.0	1.0	0.2
D308	胃・十二指腸ファイバースコープ	11	1.00	1.00	0.9	0.9	0.4
D309	胆道ファイバースコープ	1	5.16	6.14	2.0	1.0	1.0
D310	小腸ファイバースコープ	4	4.56	4.20	1.8	1.0	0.3
D311-2	肛門鏡検査	3	0.17	0.22	1.0	0.7	0.0
D311	直腸鏡検査	2	0.37	0.38	1.0	1.5	0.0
D312	直腸ファイバースコープ	10	1.62	1.09	0.8	1.4	0.5
D313	大腸ファイバースコープ	11	1.82	1.28	0.7	1.1	0.5
D314	腹腔鏡検査	1	2.97	3.53	2.0	2.0	0.0
D317	膀胱尿道ファイバースコープ	8	0.52	0.50	1.0	0.6	0.0
D318	尿管カテーテル法 (ファイバースコープによるもの (膀胱尿道ファイバースコープを含む。))	3	6.64	3.46	2.2	1.0	0.3
D319	腎盂尿管ファイバースコープ	5	4.40	3.35	1.8	1.2	0.0
D321	コルボスコピー	8	0.56	0.48	0.8	1.0	0.0
D322	子宮ファイバースコープ	3	1.97	2.53	1.3	1.3	0.0
D400	血液採取	11	0.20	0.05	2.9	0.5	0.4
D401	脳室穿刺	1	15.44	18.37	3.0	2.0	0.0
D402	後頭下穿刺	5	0.70	0.68	0.8	0.4	0.0
D403	腰椎穿刺、胸椎穿刺、頭椎穿刺	10	0.76	0.76	0.8	0.5	0.1
D404	骨髄穿刺	10	1.22	1.10	0.9	0.6	0.6
D405	関節穿刺	10	0.66	0.61	1.2	0.8	0.2
D408	ダグラス窩穿刺	2	0.34	0.42	1.0	1.0	0.0
D409	リンパ節等穿刺又は針生検	8	1.02	1.05	1.0	0.8	0.6
D410	乳腺穿刺又は針生検	11	1.06	1.16	1.1	0.5	0.5
D411	甲状腺穿刺又は針生検	11	1.08	1.15	1.3	0.5	0.5
D412	経皮的針生検法	10	2.04	1.91	1.4	1.0	0.4
D413	前立腺針生検法	10	1.87	1.34	1.1	1.0	0.1
D414	内視鏡下生検法	9	1.08	0.68	0.9	1.0	0.1
D415	経気管肺生検法	8	2.91	2.85	2.6	1.1	0.4
D416	臓器穿刺、組織採取	1	5.63	6.70	2.0	2.0	0.0
D417	組織試験採取、切探法	10	1.91	1.08	1.1	0.8	0.2
D418	子宮腔部等よりの検体採取	7	0.46	0.34	1.0	0.9	0.0
D419	その他の検体採取	7	0.59	0.45	1.1	0.6	0.0

※等価係数は、D308 胃・十二指腸ファイバースコープを基準 (1.00) として相対化した値である。

当該検査の給与費平均

当該検査の等価係数 = _____

D308 の給与費平均

(3) 画像診断

Eコード	画像診断名称	画像診断給与費			(参考)平均投入量		
		件数	等価係数 (平均値 の比)	参考値 (中央値 の比)	医師数 (人)	看護師数 (人)	医療技術 員数 (人)
E000	透視診断	14	1.29	1.93	0.6	0.4	0.5
E001	写真診断	14	0.80	1.18	1.1	0.0	0.2
E002	撮影	14	0.46	0.37	0.1	0.1	1.1
E003	造影剤注入手技	14	3.94	1.44	0.8	0.8	0.7
E004	基本的エックス線診断料	1	0.31	0.60	1.0	0.0	0.0
E100	シンチグラム	12	1.47	2.05	0.6	0.4	1.1
E101-2	ポジトロン断層撮影	4	3.04	6.66	0.8	0.8	0.8
E101-3	ポジトロン断層・コンピューター断層複合撮影	5	4.61	8.73	0.8	1.0	1.0
E101	シングルホトンエミッションコンピューター断層撮影	12	2.72	4.26	0.7	0.5	1.1
E102	核医学診断	12	0.87	0.88	0.8	0.0	0.2
E200	コンピューター断層撮影	14	1.00	1.00	0.5	0.6	1.1
E202	磁気共鳴コンピューター断層撮影	14	1.33	1.64	0.3	0.4	1.1
E203	コンピューター断層診断	13	1.49	1.71	1.3	0.0	0.2

※等価係数は、E200 コンピューター断層撮影を基準（1.00）として相対化した値である。

$$\text{当該画像診断の等価係数} = \frac{\text{当該画像診断の給与費平均}}{\text{E200 の給与費平均}}$$

※本年度調査で発生したサービスのうち、給与費等価係数の存在する割合は以下のとおりである。

	等価係数	サービス種類		実施件数		総点数 (実施件数×点数)	
		構成比	構成比	構成比	構成比		
手術	存在する	438	37.5%	55,496	90.4%	747,974.547	91.6%
	存在しない	731	62.5%	5,918	9.6%	68,645.671	8.4%
検査	存在する	161	77.4%	6,076,160	99.8%	779,225,478	99.7%
	存在しない	47	22.6%	13,253	0.2%	2,395,953	0.3%
画像診断	存在する	13	76.5%	847,296	100.0%	491,695.390	100.0%
	存在しない	4	23.5%	4	0.0%	8,240	0.0%
合計	存在する	612	43.9%	6,978,952	99.7%	2,018,895,415	96.6%
	存在しない	782	56.1%	19,175	0.3%	71,049,864	3.4%

2. (参考) 材料費等価係数

(1) 手術

Kコード	手術名称	手術材料費	
		件数	等価係数 (平均値の比)
K000	創傷処理	41	0.50
K001	皮膚切開術	5	0.11
K002	デブリードマン	22	0.53
K003	皮膚、皮下、粘膜炎下血管腫摘出術（露出部）	6	0.04
K005	皮膚、皮下腫瘍摘出術（露出部）	46	0.05
K006	皮膚、皮下腫瘍摘出術（露出部以外）	42	0.06
K007	皮膚悪性腫瘍切除術	29	0.13
K010	瘢痕拘縮形成手術	8	0.09
K011	顔面神経麻痺形成手術	3	0.04
K013	分層植皮術	2	1.57
K013-2	全層植皮術	10	0.11
K015	皮弁作成術、移動術、切断術、遷延皮弁術	11	0.09
K016	動脈（皮）弁術、筋（皮）弁術	1	0.10
K022	組織拡張器による再建手術	1	2.32
K028	腱鞘切開術	1	0.00
K030	四肢・軀幹軟部腫瘍摘出術	24	0.11
K035-2	腱滑膜切除術	2	0.03
K037	腱縫合術	3	0.81
K037-2	アキレス腱断裂手術	5	0.01
K039	腱移植術	1	7.95
K040	腱移行術	1	0.08
K043	骨搔爬術	1	1.38
K043-3	骨髄炎・骨結核手術	1	0.09
K044	骨折非観血的整復術	8	0.02
K045	骨折経皮的鋼線刺入固定術	13	1.45
K046	骨折観血の手術	120	11.30
K048	骨内異物（挿入物）除去術	14	0.03
K049	骨部分切除術	2	1.21
K050	腐骨摘出術	1	0.49
K052	骨腫瘍切除術	14	0.19
K054	骨切り術	1	8.66
K056	偽関節手術	2	6.10
K058	骨長調整手術	2	11.14
K059	骨移植術	20	29.68
K060-3	化膿性関節炎又は結核性関節炎清掃術	4	2.48
K061	関節脱臼非観血的整復術	2	0.01
K063	関節脱臼観血的整復術	1	0.41
K065	関節内異物（挿入物）除去術	4	0.21
K065-2	関節内異物（挿入物）除去術（関節鏡下）	1	0.00
K066	関節滑膜切除術	5	1.00
K066-2	関節滑膜切除術（関節鏡下）	2	0.04
K067-2	関節鼠摘出手術（関節鏡下）	1	0.01
K068-2	半月板切除術（関節鏡下）	9	0.04

Kコード	手術名称	手術材料費	
		件数	等価係数 (平均値の比)
K069-3	半月板縫合術（関節鏡下）	2	1.27
K070	ガングリオン摘出術	3	0.04
K073	関節内骨折観血の手術	25	9.46
K074	靭帯断裂縫合術	4	5.08
K076	観血的関節授動術	2	0.05
K079	靭帯断裂形成手術	1	0.12
K079-2	靭帯断裂形成手術（関節鏡下）	24	7.48
K080	関節形成手術	7	5.34
K081	人工骨頭挿入術	35	30.94
K082	人工関節置換術	137	16.04
K083	鋼線等による直達牽引（初日）	1	0.41
K084	四肢切断術	11	0.12
K087	断端形成術（骨形成を要するもの）	2	0.69
K088	切断四肢再接合術	1	0.13
K091	陥入爪手術	2	2.72
K093	手根管開放手術	4	0.02
K093-2	手根管開放手術（関節鏡下）	4	0.01
K100	多指症手術	5	0.11
K108	母指対立再建術	1	0.07
K110-2	第一足指反反症矯正手術	3	2.35
K116	脊椎、骨盤骨搔爬術	1	3.04
K128	脊椎、骨盤内異物（挿入物）除去術	7	0.34
K131	椎弓切除術	33	0.28
K132	椎弓形成手術	45	1.66
K134	椎間板摘出術	26	0.28
K142	脊椎固定術	12	50.70
K144	体外式脊椎固定術	1	0.01
K145	穿頭脳室ドレナージ	13	0.66
K147	穿頭術（トレバナチオン）	8	1.00
K148	試験開頭術	1	3.86
K149	減圧開頭術	7	3.03
K150	脳膿瘍排膿術	2	0.22
K160-2	頭蓋内微小血管減圧術	5	5.74
K161	頭蓋内腫瘍摘出術	1	1.60
K164	頭蓋内血腫除去術（開頭して行うもの）	9	4.35
K164-2	慢性硬膜下血腫穿孔洗浄術	47	0.45
K164-4	定位的脳内血腫除去術	9	0.50
K168	脳切除術	1	2.17
K169	頭蓋内腫瘍摘出術	51	3.50
K171	経鼻的下垂体腫瘍摘出術	9	0.40
K174	水頭症手術	28	12.31
K175	脳動脈瘤被包術	1	14.35
K177	脳動脈瘤頭部クリッピング	44	7.46
K178	脳血管内手術	29	38.86
K178-2	経皮的脳血管形成術	9	14.29
K178-3	選択的脳血管栓・塞栓溶解術	2	14.78
K180	頭蓋骨形成手術	2	74.61
K182-2	神経交差縫合術	2	2.64

Kコード	手術名称	手術材料費	
		件数	等価係数 (平均値の比)
K188	神経剥離術	12	0.43
K189	脊髄ドレナージ	17	0.74
K193	神経腫切除術	6	0.06
K196-2	胸腔鏡下交感神経節切除術	2	0.00
K200-2	涙点プラグ挿入術	8	0.38
K202	涙管チューブ挿入術	2	1.28
K204	涙嚢鼻腔吻合術	1	2.57
K214	霰粒腫摘出術	1	0.01
K217	眼瞼内反症手術	2	0.01
K218	眼瞼外反症手術	1	0.02
K219	眼瞼下垂症手術	18	0.03
K223-2	内眦形成術	1	0.13
K224	翼状片手術（弁の移植を要するもの）	4	0.01
K227	眼窩骨折観血的手術	4	0.06
K242	斜視手術	3	0.01
K268	緑内障手術	1	0.01
K275	網膜復位術	3	0.00
K276	網膜光凝固術	1	11.49
K280	硝子体茎顕微鏡下離断術	6	1.06
K281	増殖性硝子体網膜症手術	3	0.71
K282	水晶体再建術	55	0.04
K285	耳介血腫開窓術	1	0.01
K291	耳介腫瘍摘出術	1	0.01
K296	耳介形成手術	4	0.11
K297	外耳道形成手術	3	0.02
K300	鼓膜切開術	1	0.15
K309	鼓膜（排液、換気）チューブ挿入術	15	0.19
K318	鼓膜形成手術	3	0.12
K319	鼓室形成手術	19	0.30
K331	鼻腔粘膜焼灼術	1	0.04
K333	鼻骨骨折整復固定術	1	0.30
K333-3	鼻骨骨折徒手整復術	1	0.01
K338-2	鼻甲介切除術（高周波電気凝固法によるもの）	3	0.02
K340	鼻茸摘出術	2	0.04
K342	鼻副鼻腔腫瘍摘出術	4	0.05
K347	鼻中隔矯正術	7	0.06
K347-2	変形外鼻手術	1	0.40
K352-2	鼻内上顎洞根本手術	4	0.04
K353	鼻内篩骨洞手術	2	0.09
K358	上顎洞篩骨洞根本手術	13	0.07
K362	上顎洞篩骨洞前頭洞根本手術	1	0.01
K364	汎副鼻腔根本手術	4	0.04
K372	中咽頭腫瘍摘出術	1	0.01
K373	下咽頭腫瘍摘出術	1	0.00
K375-2	鼻咽腔閉鎖術	1	0.12
K377	口蓋扁桃手術	33	0.02
K386	気管切開術	52	0.55
K389	喉頭又は声帯ポリプ切除術	8	0.01
K393	喉頭腫瘍摘出術	4	0.00

Kコード	手術名称	手術材料費	
		件数	等価係数 (平均値の比)
K394	喉頭悪性腫瘍手術	7	0.40
K401	気管口狭窄拡大術	1	0.32
K403	気管形成手術（管状気管、気管移植等）	2	0.54
K407	顎・口蓋裂形成手術	8	0.22
K407-2	軟口蓋形成手術	1	0.12
K415	舌悪性腫瘍手術	2	0.01
K425	口腔、顎、顔面悪性腫瘍切除術	1	0.01
K426	口唇裂形成手術（片側）	6	0.09
K426-2	口唇裂形成手術（両側）	1	0.13
K427	頬骨骨折観血の整復術	12	4.01
K433	上顎骨骨折観血の手術	4	4.08
K442	上顎骨悪性腫瘍手術	3	0.83
K454	顎下腺摘出術	6	0.21
K455	顎下腺悪性腫瘍手術	2	0.21
K457	耳下腺腫瘍摘出術	14	0.23
K458	耳下腺悪性腫瘍手術	2	0.21
K461	甲状腺部分切除術、甲状腺腫摘出術	11	0.28
K462	パセドウ甲状腺全摘（亜全摘）術	4	0.23
K463	甲状腺悪性腫瘍手術	39	0.26
K464	副甲（上皮小体）腺腫過形成手術	9	0.30
K467	頸瘻、頸囊摘出術	2	0.01
K469	頸部郭清術	9	0.48
K474	乳腺腫瘍摘出術	3	0.04
K474-3	乳腺腫瘍画像ガイド下吸引術	5	0.02
K476	乳腺悪性腫瘍手術	95	0.35
K483	胸骨切除術、胸骨骨折観血手術	2	0.00
K485	胸壁腫瘍摘出術	6	0.22
K488	試験開胸術	7	0.60
K496	膿胸、胸膜腔膿瘍、胸膜腔膿瘍	3	0.41
K496-2	胸腔鏡下膿胸胸膜又は胸膜腔膿瘍摘出術	7	0.28
K496-4	胸腔鏡下膿胸腔搔爬術	6	0.20
K502	縦隔腫瘍、胸腺摘出術	2	0.41
K502-2	縦隔切開術	1	0.90
K504	縦隔悪性腫瘍手術	1	0.95
K507	肺腫瘍切開排膿術	1	0.04
K508-2	気管・気管支ステント留置術	1	3.23
K511	肺切除術	13	0.36
K513	胸腔鏡下肺切除術	66	0.56
K513-2	胸腔鏡下良性縦郭腫瘍手術	6	0.36
K513-4	胸腔鏡下肺縫縮術	2	0.22
K514	肺悪性腫瘍手術	77	0.49
K514-2	胸腔鏡下肺悪性腫瘍手術	67	0.50
K521	食道周囲膿瘍切開誘導術	1	0.53
K522	食道狭窄拡張術	6	0.10
K522-2	食道ステント留置術	2	8.07
K526-2	内視鏡的食道粘膜切除術	9	0.09
K529	食道悪性腫瘍手術（消化管再建手術を併施するもの）	4	2.40
K530-2	腹腔鏡下食道アカラシア形成手術	1	0.33
K532	食道・胃静脈瘤手術	1	4.49

Kコード	手術名称	手術材料費	
		件数	等価係数 (平均値の比)
K533	食道・胃静脈瘤硬化療法（内視鏡によるもの）	26	0.66
K533-2	内視鏡的食道・胃静脈瘤結紮術	33	1.16
K539	心膜切開術	3	0.55
K540	収縮性心膜炎手術	4	0.13
K541	試験開心術	1	0.97
K544	心腫瘍摘出術、心腔内粘液腫摘出術	1	9.56
K546	経皮的冠動脈形成術	118	29.95
K548	経皮的冠動脈形成術（高速回転式経皮経管アテレクトミーカテーテルによるもの）	28	79.45
K549	経皮的冠動脈ステント留置術	479	49.11
K550	冠動脈内血栓溶解療法	1	12.75
K552	冠動脈、大動脈バイパス移植術	16	11.17
K552-2	冠動脈、大動脈バイパス移植術（人工心肺を使用しないもの）	21	7.20
K554	弁形成術	16	16.21
K555	弁置換術	25	42.37
K560	大動脈瘤切除術	41	21.42
K561	ステントグラフト内挿術	17	57.95
K562	動脈管開存症手術	1	11.15
K566	体動脈肺動脈短絡手術（ブラック手術、ウォーター・ストーン手術）	1	2.95
K570	肺動脈狭窄症、純型肺動脈弁閉鎖症手術	1	12.55
K570-2	経皮的肺動脈弁拡張術	8	22.51
K574	心房中隔欠損閉鎖術	4	2.98
K574-2	経皮的心房中隔欠損閉鎖術	3	50.78
K576	心室中隔欠損閉鎖術	7	4.61
K580	ファロー四徴症手術	2	17.06
K586	単心室症又は三尖弁閉鎖症手術	1	31.48
K588	冠動脈瘻開胸的遮断術	1	0.01
K593	肺静脈血栓除去術	2	13.10
K594	不整脈手術	2	0.02
K595	経皮的カテーテル心筋焼灼術	75	40.58
K595-2	経皮的中隔心筋焼灼術	2	7.33
K596	体外ペースメーカー	24	5.03
K597	ペースメーカー移植術	73	66.96
K597-2	ペースメーカー交換術	32	57.28
K598	両心室ペースメーカー移植術	4	71.66
K599	埋込型除細動器移植術	6	227.72
K599-3	両室ペースメーカー機能付き埋込型除細動器移植術	9	218.50
K600	大動脈バルーンパンピング法（IABP法）	35	16.20
K601	人工心肺	62	37.48
K602	経皮的心肺補助法	11	22.13
K607	血管結紮術	3	2.27
K607-2	血管縫合術（簡単なもの）	1	0.89
K607-3	上腕動脈表在化法	1	0.01
K608	動脈血栓除去術	5	1.64
K608-3	内シャント血栓除去術	139	5.83
K609	動脈血栓内摘出術	12	3.25
K609-2	経皮的頸動脈ステント留置術	7	58.77
K610	動脈形成術、吻合術	23	2.36
K610-3	内シャント又は外シャント設置術	20	0.66

Kコード	手術名称	手術材料費	
		件数	等価係数 (平均値の比)
K611	抗悪性腫瘍剤動脈、静脈又は腹腔内持続注入用埋込型カテーテル設置	17	1.81
K614	血管移植術、バイパス移植術	73	6.05
K615	血管塞栓術（頭部、胸腔、腹腔内血管）	178	5.52
K616	四肢の血管拡張術・血栓除去術	105	24.75
K617	下肢静脈瘤手術	38	0.06
K617-2	大伏在静脈抜去術	2	0.01
K618	中心静脈栄養用埋込型カテーテル設置	5	0.09
K619	静脈血栓摘出術	1	7.05
K620	下大静脈フィルター留置	9	11.56
K626	リンパ節摘出術	10	0.02
K627	リンパ節群郭清術	3	1.16
K630	腹壁膿瘍切開術	1	0.02
K633	ヘルニア手術	168	1.00
K634	腹腔鏡下鼠径ヘルニア手術	3	1.28
K635	胸水・腹水濾過濃縮再静注法	7	3.80
K635-3	連続携行式腹腔灌流用カテーテル腹腔内留置術	2	6.93
K636	試験開腹術	15	0.80
K639	急性汎発性腹膜炎手術	1	0.16
K642	大網、腸間膜、後腹膜腫瘍摘出術	11	1.28
K643	後腹膜悪性腫瘍手術	9	0.14
K647	胃縫合術（大網充填術又は被覆術を含む）	1	1.74
K647-2	腹腔鏡下胃、十二指腸潰瘍穿孔縫合術	12	0.35
K653	内視鏡的胃、十二指腸ポリープ・粘膜切除術	69	0.34
K653-3	内視鏡的食道下部及び胃内異物摘出術	1	0.01
K654	内視鏡的消化管止血術	29	0.05
K654-2	胃局所切除術	10	0.32
K654-3	腹腔鏡下胃局所切除術	1	0.32
K655	胃切除術	43	0.99
K655-2	腹腔鏡下胃切除術	37	0.39
K655-4	噴門側胃切除術	6	0.50
K657	胃全摘術	23	2.14
K657-2	腹腔鏡下胃全摘術	12	0.27
K662	胃腸吻合術（ブラウン吻合を含む）	11	0.37
K664	胃瘻造設術（経皮的内視鏡下胃瘻造設術を含む）	8	0.43
K671	胆管切開結石摘出術（チューブ挿入を含む）	10	0.43
K672	胆嚢摘除術	57	1.04
K672-2	腹腔鏡下胆嚢摘出術	135	0.21
K674	総胆管拡張症手術	1	3.30
K681	胆嚢外瘻造設術	5	0.91
K682	胆管外瘻造設術	3	1.67
K682-2	経皮的胆管ドレナージ	32	0.98
K685	内視鏡的胆道碎石術（経十二指腸的又は外瘻孔を介するもの）	32	4.00
K686	内視鏡的胆道拡張術	9	4.35
K687	内視鏡的乳頭切開術	118	3.70
K688	内視鏡的胆道ステント留置術	134	4.43
K691-2	経皮的肝膿瘍ドレナージ	8	0.95
K695	肝切除術	29	1.29
K697-3	肝悪性腫瘍ラジオ波焼灼療法（一連として）	6	0.08

Kコード	手術名称	手術材料費	
		件数	等価係数 (平均値の比)
K699	膀胱結石手術	2	7.09
K702	臍体尾部腫瘍切除術	2	1.72
K703	臍頭部腫瘍切除術	19	1.19
K711	脾摘出術	9	1.06
K714	腸管癒着症手術	18	1.61
K714-2	腹腔鏡下腸管癒着剥離術	2	2.25
K716	小腸切除術	60	0.81
K718	虫垂切除術	38	0.09
K718-2	腹腔鏡下虫垂切除術	10	0.16
K719	結腸切除術	111	1.02
K719-2	腹腔鏡下結腸切除術	30	0.27
K719-3	腹腔鏡下結腸悪性腫瘍切除術	39	0.24
K721	内視鏡的結腸ポリープ・粘膜切除術	48	0.12
K721-2	内視鏡的大腸ポリープ切除術	10	0.05
K722	小腸結腸内視鏡的止血術	7	0.00
K724	腸吻合術	4	0.10
K725	腸瘻、虫垂瘻造設術	1	1.00
K726	人工肛門造設術	36	0.57
K729	腸閉鎖症手術	1	2.07
K730	小腸瘻閉鎖術	1	0.13
K731	結腸瘻閉鎖術	1	0.41
K732	人工肛門閉鎖術	22	0.35
K735-2	小腸・結腸狭窄部拡張術（内視鏡によるもの）	1	0.04
K740	直腸切除・切断術	53	0.90
K740-2	腹腔鏡下直腸切除・切断術	13	0.36
K742	直腸脱手術	11	0.25
K743	痔核手術（脱肛を含む）	19	0.06
K743-3	脱肛根本手術	2	0.05
K744	裂肛又は肛門潰瘍根治手術	1	0.07
K746	痔瘻根治手術	11	0.06
K747	肛門良性腫瘍、肛門ポリープ、肛門尖圭コンジローム切除術	1	0.04
K748	肛門悪性腫瘍手術	3	1.16
K751	鎖肛手術	2	2.24
K752	肛門形成手術	3	0.05
K754-2	腹腔鏡下副腎摘出術	7	0.19
K756	副腎悪性腫瘍手術	8	0.26
K764	経皮的尿路結石除去術（経皮的腎瘻造設術を含む）	1	1.25
K768	体外衝撃波腎・尿管結石破砕術（一連につき）	10	0.80
K769-2	腹腔鏡下腎部分切除術	5	0.38
K772-2	腹腔鏡下腎摘出術	1	0.33
K773	腎（尿管）悪性腫瘍手術	7	0.96
K773-2	腹腔鏡下腎（尿管）悪性腫瘍手術	19	0.55
K775	経皮的腎（腎盂）瘻造設術	14	1.01
K778-2	腹腔鏡下腎盂形成手術	1	0.74
K781	経尿道的尿路結石除去術（超音波下に行った場合も含む）	16	4.26
K783	経尿道的尿管狭窄拡張術	12	1.10
K783-2	経尿道的尿管ステント留置術	62	1.46
K783-3	経尿道的尿管ステント除去術	1	1.20
K784-2	尿管剥離術	3	0.77

Kコード	手術名称	手術材料費	
		件数	等価係数 (平均値の比)
K785	経尿道的腎盂尿管腫瘍摘出術	1	1.92
K797	膀胱内凝血除去術	6	0.18
K798	膀胱結石、異物摘出術	23	3.84
K800	膀胱憩室切除術	1	0.10
K800-2	経尿道的電気凝固術	4	0.10
K803	膀胱悪性腫瘍手術	104	0.13
K805	膀胱瘻造設術	7	0.50
K813	尿道周囲膿瘍切開術	1	0.16
K817	尿道悪性腫瘍摘出術	1	0.16
K819	尿道下裂形成手術	2	0.09
K821	尿道狭窄内視鏡手術	9	0.08
K823	尿失禁手術	1	0.02
K828	包茎手術	4	0.03
K830	精巣摘出術	2	0.04
K832	精巣上体摘出術	1	0.10
K833	精巣悪性腫瘍手術	4	0.22
K834	精索静脈瘤手術	1	0.03
K834-2	腹腔鏡下内精巣静脈結紮術	1	0.10
K835	陰囊水腫手術	4	0.04
K836	停留精巣固定術	3	0.01
K841	経尿道的前立腺手術	64	0.15
K841-2	経尿道的レーザー前立腺切除術	2	0.14
K843	前立腺悪性腫瘍手術	8	0.78
K843-2	腹腔鏡下前立腺悪性腫瘍手術	37	0.18
K849	女子外生殖器腫瘍摘出術（造袋術を含む）	2	0.12
K852	膣壁裂創縫合術（分娩時を除く）	1	0.00
K856-4	膣壁尖圭コンジローム切除術	8	0.14
K860	膣壁形成手術	2	0.60
K861	子宮内膜掻爬術	5	0.02
K863-2	子宮鏡下子宮中隔切除術、子宮内腔癒着切除術	6	0.01
K865	子宮脱手術	17	0.08
K867	子宮頸部（腔部）切除術	12	0.05
K867-3	子宮頸部摘出術（腔部切断術を含む）	1	0.10
K872	子宮筋腫摘出（核出）術	22	1.13
K872-2	腹腔鏡下子宮筋腫摘出（核出）術	10	0.31
K872-3	子宮鏡下有茎粘膜下筋腫切出術、子宮内膜ポリープ切除術	5	0.01
K873	子宮鏡下子宮筋腫摘出術	2	0.07
K877	子宮全摘術	63	0.52
K877-2	腹腔鏡下腔式子宮全摘術	20	0.09
K879	子宮悪性腫瘍手術	13	0.85
K886	子宮付属器癒着剥離術（両側）	4	1.56
K887	卵巣部分切除術（腔式を含む）	2	0.48
K888	子宮付属器腫瘍摘出術	103	0.49
K888-2	卵管全摘除術、卵管腫瘍全摘除術、子宮卵管留血腫手術	1	0.10
K889	子宮付属器悪性腫瘍手術（両側）	5	1.25
K893	吸引娩出術	2	0.01
K897	頸管裂創縫合術（分娩時）	1	0.02
K898	帝王切開術	145	1.08
K901	子宮双手圧迫術（大動脈圧迫術を含む）	1	0.02

Kコード	手術名称	手術材料費	
		件数	等価係数 (平均値の比)
K902	胎盤用手剥離術	2	0.05
K906	子宮頸管縫縮術	4	0.09
K909	流産手術	10	0.00
K909-2	子宮内容除去術（不全流産）	3	0.01
K912	子宮外妊娠手術	5	0.23
K920	輸血	549	10.94
K920-2	輸血管理料	6	10.74
K923	術中術後自己血回収術（自己血回収器具によるもの）	162	7.97

※等価係数は、K633 ヘルニア手術を基準（1.00）として相対化した値である。なお、材料費等価係数は診療報酬点数を用いて算出している。

当該手術の材料費（点数）平均

当該手術の等価係数＝

K633 の材料費（点数）平均

(2) 検査

Dコード	検査名称	検査材料費	
		件数	等価係数 (平均値の比)
D005	血液形態・機能検査	6	0.05
D012	感染症免疫学的検査	2	0.40
D026	検体検査判断料	3	0.56
D200	スパイログラフィー等検査	72	0.01
D203	肺胞機能検査	70	0.09
D206	心臓カテーテル法による諸検査	843	5.73
D207	体液量等測定	1	6.89
D210	ホルター型心電図検査	3	4.59
D215	超音波検査	3	0.04
D223	経皮的動脈血酸素飽和度測定	9	0.05
D225	観血的動脈圧測定	6	0.55
D255	精密眼底検査	2	0.03
D256	眼底カメラ撮影	507	0.10
D273	細隙顕微鏡検査（前眼部）	1	0.03
D302	気管支ファイバースコープ	13	0.01
D303	胸腔鏡検査	2	0.84
D304	縦隔鏡検査	2	0.31
D306	食道ファイバースコープ	2	0.02
D308	胃・十二指腸ファイバースコープ	52	1.00
D309	胆道ファイバースコープ	1	1.91
D310	小腸ファイバースコープ	1	0.03
D312	直腸ファイバースコープ	4	2.30
D313	大腸ファイバースコープ	159	0.35
D317	膀胱尿道ファイバースコープ	2	0.22
D319	腎盂尿管ファイバースコープ	3	1.09
D402	後頭下穿刺	1	0.31
D415	経気管肺生検法	8	0.04
D416	臓器穿刺、組織採取	2	0.70
D417	組織試験採取、切採法	26	0.03

※等価係数は、D308 胃・十二指腸ファイバースコープを基準（1.00）として相対化した値である。なお、材料費等価係数は診療報酬点数を用いて算出している。

当該検査の材料費（点数）平均

当該検査の等価係数＝

D308 の材料費（点数）平均

(3) 画像診断

Eコード	画像診断名称	画像診断材料費	
		件数	等価係数 (平均値の比)
E001	写真診断	14284	0.58
E002	撮影	6671	0.47
E003	造影剤注入手技	35	1.08
E004	基本的エックス線診断料	7	0.57
E100	シンチグラム	74	0.78
E101	シングルホトンエミッションコンピューター断層撮影	56	0.47
E101-2	ポジトロン断層撮影	12	0.67
E101-3	ポジトロン断層・コンピューター断層複合撮影	10	0.36
E102	核医学診断	113	0.64
E200	コンピューター断層撮影	4541	1.00
E202	磁気共鳴コンピューター断層撮影	1450	1.16
E203	コンピューター断層診断	66	0.70

※等価係数は、E200 コンピューター断層撮影を基準（1.00）として相対化した値である。なお、材料費等価係数は診療報酬点数を用いて算出している。

$$\text{当該画像診断の等価係数} = \frac{\text{当該画像診断の材料費（点数）平均}}{\text{E200 の材料費（点数）平均}}$$