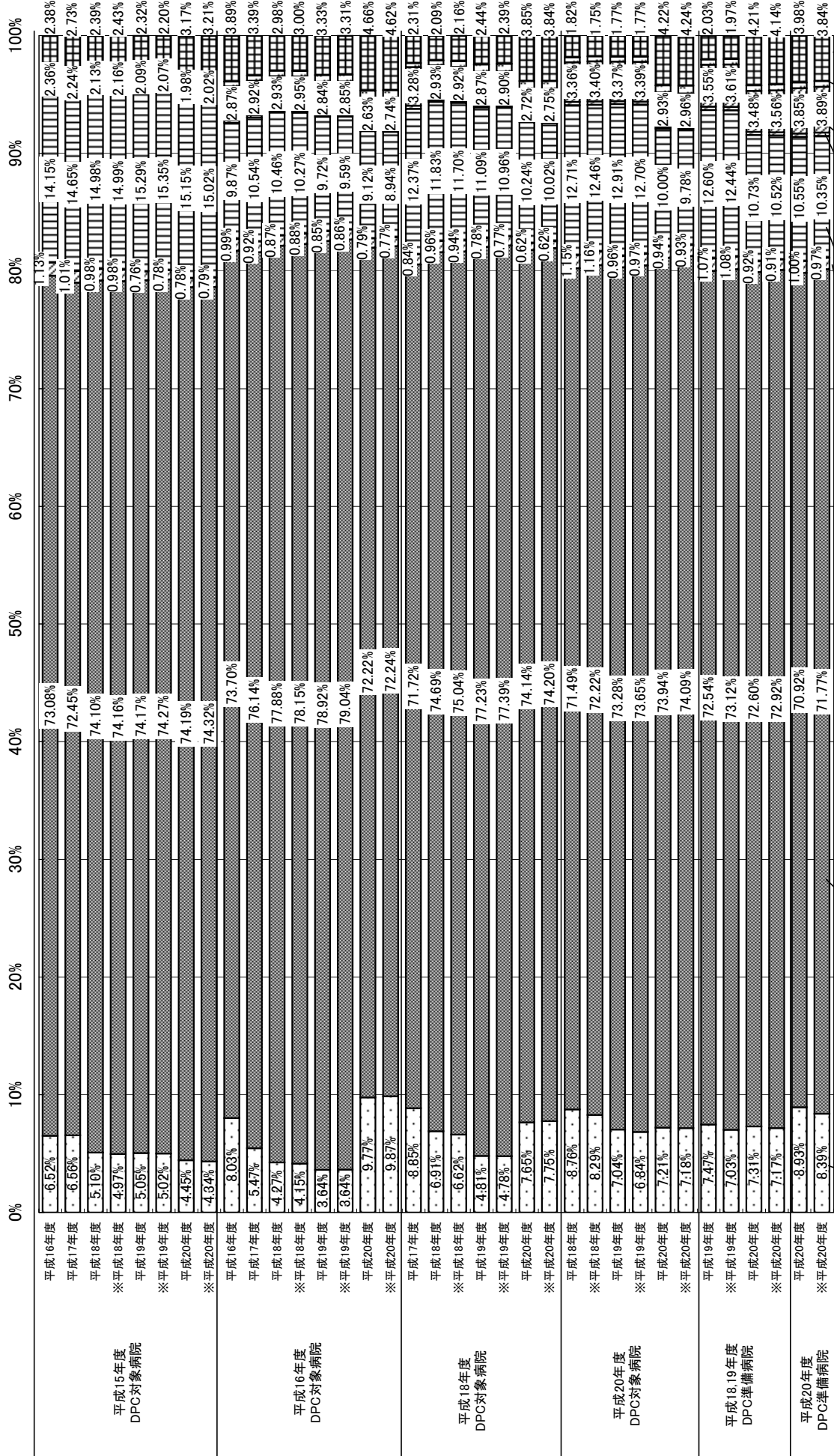


退院時転帰の状況



治癒

軽快

寛解

増悪

不変

医療資源を最も投入した
傷病による死亡

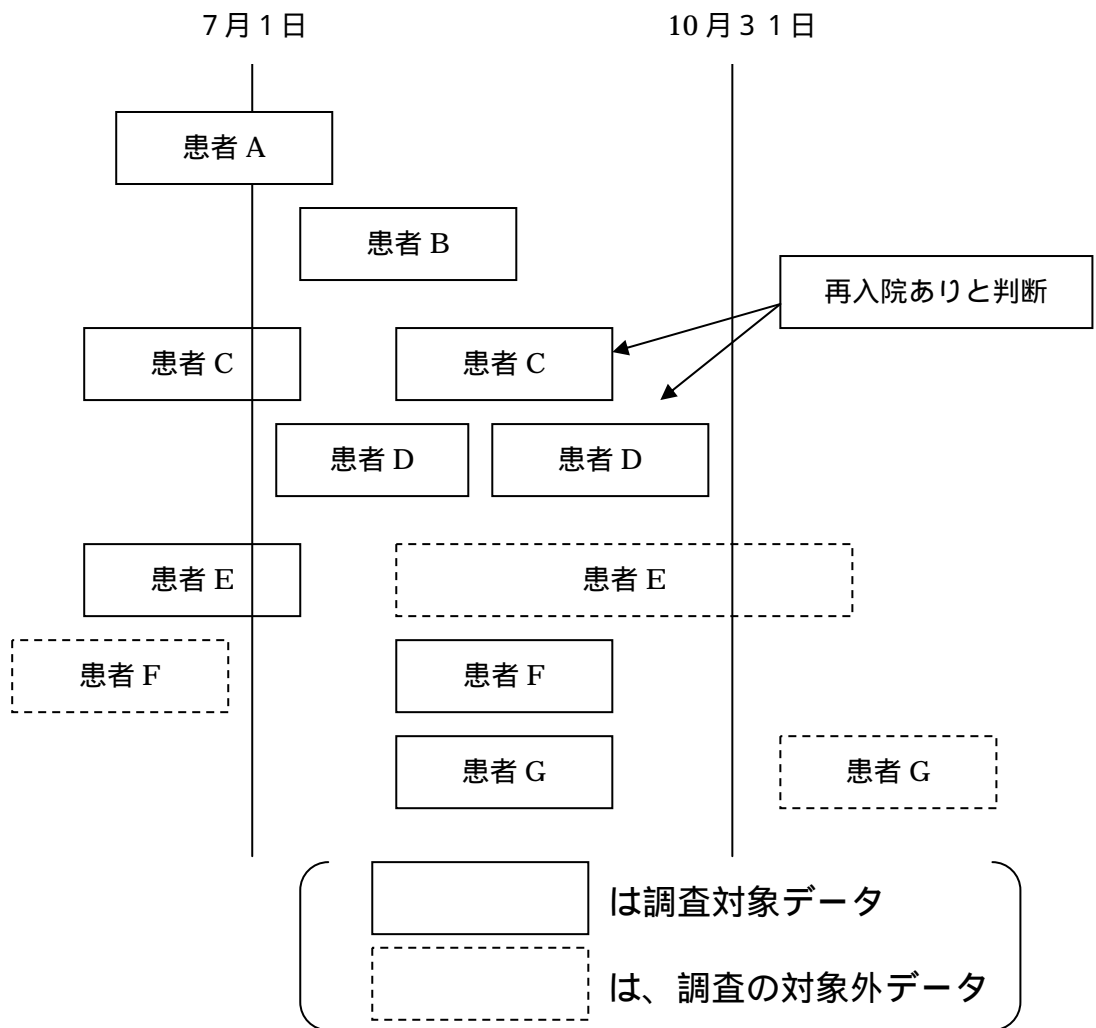
医療資源を最も投入した
傷病以外による死亡

その他

7~10月(4ヶ月データ)
※は7~12月(6ヶ月データ)

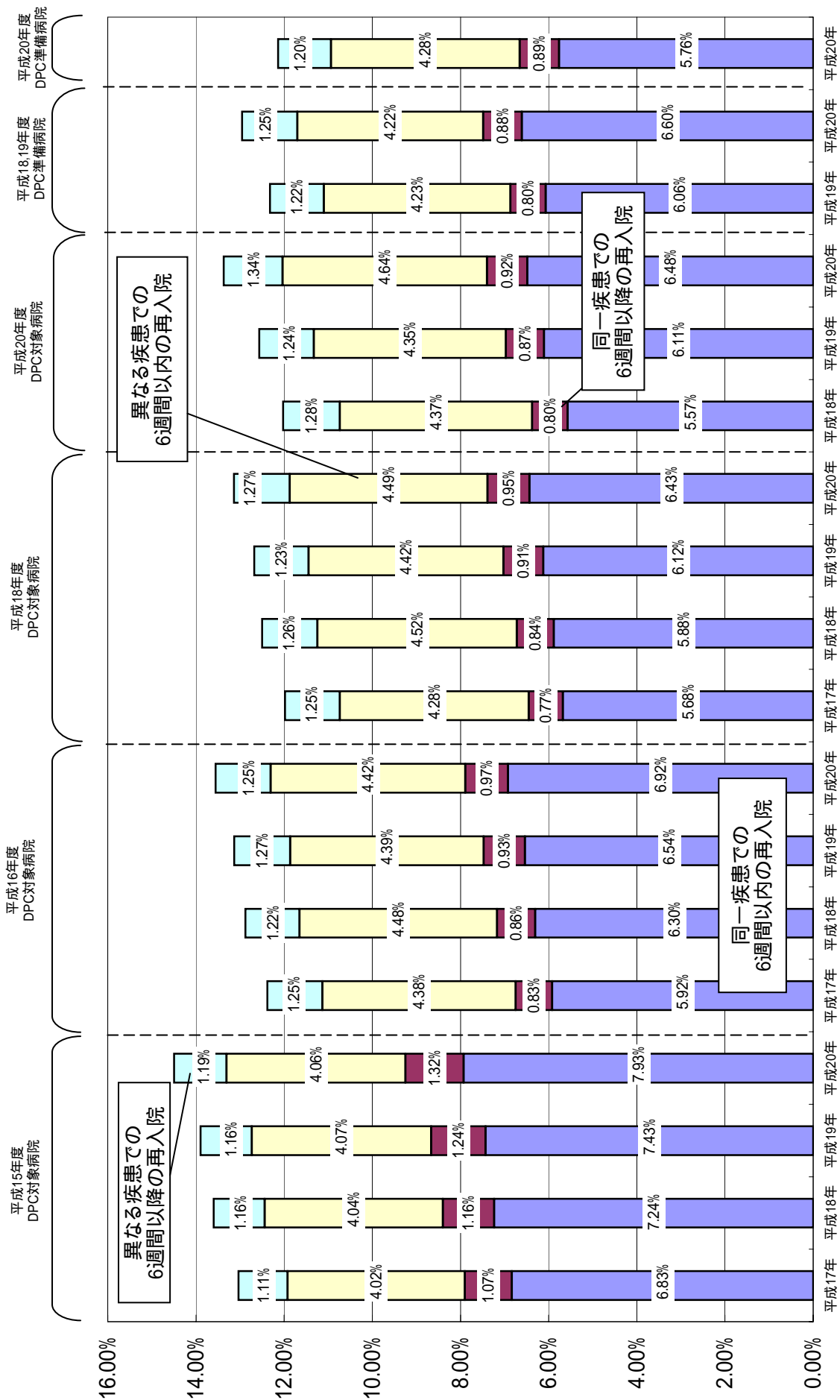
再入院の状況について

調査期間中に収集したデータ（7月～10月の退院患者）について、データ識別番号の重複があった場合に再入院ありと判断。



$$\text{再入院率} = \frac{\text{再入院ありと判断されたデータ数}}{\text{のべ入院データ数}} = \frac{2}{9}$$

再入院の状況



再入院の状況

	施設名	平成17年度	平成18年度	平成19年度	平成20年度
平成15年度DPC対象病院	札幌医科大学附属病院	17.92%	17.20%	15.73%	15.03%
平成15年度DPC対象病院	北海道大学病院	11.28%	13.02%	13.46%	14.73%
平成15年度DPC対象病院	旭川医科大学病院	8.90%	11.36%	11.20%	12.10%
平成15年度DPC対象病院	弘前大学医学部附属病院	9.00%	8.87%	9.87%	10.06%
平成15年度DPC対象病院	岩手医科大学附属病院	11.81%	10.55%	10.91%	12.86%
平成15年度DPC対象病院	東北大学病院	14.91%	15.30%	13.86%	15.46%
平成15年度DPC対象病院	秋田大学医学部附属病院	14.02%	11.90%	17.79%	14.66%
平成15年度DPC対象病院	国立大学法人山形大学医学部附属病院	10.48%	12.65%	13.37%	15.57%
平成15年度DPC対象病院	公立大学法人福島県立医科大学附属病院	11.85%	14.04%	15.04%	16.29%
平成15年度DPC対象病院	筑波大学附属病院	13.30%	14.34%	13.86%	16.48%
平成15年度DPC対象病院	自治医科大学附属病院	13.36%	13.28%	12.56%	12.57%
平成15年度DPC対象病院	獨協医科大学病院	13.07%	14.80%	13.99%	15.39%
平成15年度DPC対象病院	国立大学法人群馬大学医学部附属病院	9.82%	11.39%	11.05%	12.51%
平成15年度DPC対象病院	埼玉医科大学病院	15.35%	13.25%	9.11%	7.95%
平成15年度DPC対象病院	防衛医科大学校病院	14.86%	12.13%	10.70%	12.99%
平成15年度DPC対象病院	千葉大学医学部附属病院	15.59%	13.24%	13.94%	15.12%
平成15年度DPC対象病院	東京慈恵会医科大学附属病院	10.51%	13.42%	13.17%	12.70%
平成15年度DPC対象病院	東京医科大学病院	12.83%	14.06%	13.34%	13.33%
平成15年度DPC対象病院	東京女子医科大学病院	11.03%	9.68%	10.56%	10.51%
平成15年度DPC対象病院	慶應義塾大学病院	14.57%	14.08%	15.28%	15.70%
平成15年度DPC対象病院	日本医科大学付属病院	10.39%	10.56%	12.02%	11.40%
平成15年度DPC対象病院	順天堂大学医学部附属順天堂医院	9.66%	9.95%	10.13%	10.88%
平成15年度DPC対象病院	昭和大学病院	11.55%	11.43%	11.22%	12.48%
平成15年度DPC対象病院	東邦大学医療センター大森病院	11.15%	11.28%	10.66%	13.18%
平成15年度DPC対象病院	日本大学医学部附属板橋病院	11.95%	12.61%	12.45%	12.66%
平成15年度DPC対象病院	帝京大学医学部附属病院	9.14%	10.51%	11.28%	14.49%
平成15年度DPC対象病院	杏林大学医学部付属病院	15.18%	16.04%	14.88%	16.89%
平成15年度DPC対象病院	国立がんセンター中央病院	27.28%	29.20%	25.96%	28.36%
平成15年度DPC対象病院	東京医科歯科大学医学部附属病院	16.82%	15.14%	14.67%	14.25%
平成15年度DPC対象病院	東京大学医学部附属病院	17.22%	20.28%	19.59%	20.61%
平成15年度DPC対象病院	公立大学法人 横浜市立大学附属病院	17.23%	16.43%	16.66%	16.13%
平成15年度DPC対象病院	北里大学病院	15.90%	15.87%	15.28%	16.88%
平成15年度DPC対象病院	東海大学医学部付属病院	19.55%	20.13%	21.00%	20.99%
平成15年度DPC対象病院	聖マリアンナ医科大学病院	13.30%	14.39%	14.74%	14.44%
平成15年度DPC対象病院	新潟大学医学部総合病院	10.91%	10.86%	11.16%	10.53%
平成15年度DPC対象病院	国立大学法人富山大学附属病院	12.30%	13.57%	14.56%	16.38%
平成15年度DPC対象病院	金沢医科大学病院	10.66%	9.70%	10.03%	10.75%
平成15年度DPC対象病院	金沢大学附属病院	12.78%	11.82%	12.74%	13.82%
平成15年度DPC対象病院	福井大学医学部附属病院	9.66%	10.60%	14.14%	13.47%
平成15年度DPC対象病院	山梨大学医学部附属病院	10.42%	11.25%	10.38%	11.49%
平成15年度DPC対象病院	国立大学法人 信州大学医学部附属病院	14.99%	16.54%	16.03%	15.98%
平成15年度DPC対象病院	国立大学法人 岐阜大学医学部附属病院	15.86%	18.99%	16.27%	15.67%
平成15年度DPC対象病院	浜松医科大学医学部附属病院	12.46%	12.51%	12.42%	11.85%
平成15年度DPC対象病院	名古屋市立大学病院	11.44%	10.64%	12.85%	14.19%
平成15年度DPC対象病院	藤田保健衛生大学病院	10.70%	11.47%	12.15%	13.81%
平成15年度DPC対象病院	愛知医科大学病院	10.95%	11.46%	12.12%	14.60%
平成15年度DPC対象病院	名古屋大学医学部附属病院	16.83%	18.55%	19.44%	19.07%
平成15年度DPC対象病院	国立大学法人 三重大学医学部附属病院	17.07%	18.23%	19.97%	20.36%
平成15年度DPC対象病院	滋賀医科大学医学部附属病院	11.00%	12.73%	14.00%	13.71%
平成15年度DPC対象病院	京都府立医科大学附属病院	12.68%	12.91%	11.93%	11.96%
平成15年度DPC対象病院	京都大学医学部附属病院	12.63%	14.20%	15.57%	15.71%
平成15年度DPC対象病院	大阪医科大学附属病院	12.10%	13.30%	15.39%	14.32%
平成15年度DPC対象病院	大阪市立大学医学部附属病院	10.30%	9.45%	10.15%	11.87%
平成15年度DPC対象病院	関西医科大学附属枚方病院	10.89%	12.16%	13.74%	13.62%
平成15年度DPC対象病院	近畿大学医学部附属病院	18.01%	18.19%	18.13%	18.31%
平成15年度DPC対象病院	国立循環器病センター	9.50%	10.68%	12.04%	10.42%
平成15年度DPC対象病院	大阪大学医学部附属病院	9.84%	11.84%	13.75%	14.09%
平成15年度DPC対象病院	兵庫医科大学病院	12.03%	13.38%	15.61%	14.71%
平成15年度DPC対象病院	神戸大学医学部附属病院	9.28%	9.88%	13.12%	14.52%
平成15年度DPC対象病院	奈良県立医科大学附属病院	8.66%	10.74%	10.71%	9.98%
平成15年度DPC対象病院	和歌山県立医科大学附属病院	10.15%	11.58%	10.54%	10.68%
平成15年度DPC対象病院	鳥取大学医学部附属病院	14.57%	17.77%	16.19%	20.60%
平成15年度DPC対象病院	島根大学医学部附属病院	16.81%	14.39%	14.85%	17.04%
平成15年度DPC対象病院	川崎医科大学附属病院	11.01%	12.75%	12.15%	12.13%
平成15年度DPC対象病院	岡山大学病院	14.15%	13.64%	15.23%	14.31%
平成15年度DPC対象病院	広島大学病院	12.23%	12.66%	14.93%	14.36%
平成15年度DPC対象病院	山口大学医学部附属病院	14.54%	15.06%	17.15%	16.59%
平成15年度DPC対象病院	徳島大学病院	13.76%	13.84%	14.64%	16.49%
平成15年度DPC対象病院	香川大学医学部附属病院	8.08%	9.38%	9.89%	10.14%
平成15年度DPC対象病院	愛媛大学医学部附属病院	9.93%	11.13%	13.79%	12.97%
平成15年度DPC対象病院	高知大学医学部附属病院	12.41%	13.98%	15.45%	17.47%
平成15年度DPC対象病院	福岡大学病院	10.44%	12.02%	10.26%	11.73%
平成15年度DPC対象病院	久留米大学病院	10.69%	9.66%	10.40%	11.41%
平成15年度DPC対象病院	産業医科大学病院	12.87%	12.11%	11.98%	13.93%
平成15年度DPC対象病院	九州大学病院	17.33%	18.00%	18.02%	18.02%
平成15年度DPC対象病院	佐賀大学医学部附属病院	9.33%	8.37%	9.37%	9.37%
平成15年度DPC対象病院	長崎大学医学部 歯学部附属病院	10.10%	12.74%	13.29%	14.04%
平成15年度DPC対象病院	熊本大学医学部附属病院	18.27%	20.13%	19.66%	19.83%
平成15年度DPC対象病院	大分大学医学部附属病院	15.66%	14.52%	15.38%	15.76%
平成15年度DPC対象病院	宮崎大学医学部附属病院	10.78%	11.24%	11.98%	12.83%
平成15年度DPC対象病院	鹿児島大学病院	9.44%	10.15%	11.58%	12.71%
平成15年度DPC対象病院	琉球大学医学部附属病院	13.67%	13.98%	14.68%	14.18%
	平成15年度DPC対象病院全体	13.03%	13.60%	13.89%	14.50%

再入院の状況

	施設名	平成17年度	平成18年度	平成19年度	平成20年度
平成16年度DPC対象病院	医療法人禎心会病院	5.41%	5.96%	7.24%	4.26%
平成16年度DPC対象病院	北海道社会保険病院	12.41%	13.41%	12.31%	15.98%
平成16年度DPC対象病院	札幌社会保険総合病院	11.36%	9.31%	12.23%	11.28%
平成16年度DPC対象病院	医療法人湊仁会手稲湊仁会病院	11.53%	14.26%	13.83%	13.61%
平成16年度DPC対象病院	医療法人 母恋 日鋼記念病院	28.72%	19.72%	17.17%	16.53%
平成16年度DPC対象病院	医療法人社団 新日鐵室蘭総合病院	12.99%	10.93%	15.41%	15.84%
平成16年度DPC対象病院	仙台社会保険病院	12.46%	13.52%	11.66%	12.85%
平成16年度DPC対象病院	東北厚生年金病院	14.61%	13.29%	15.67%	13.95%
平成16年度DPC対象病院	宮城社会保険病院	9.32%	10.38%	10.91%	11.81%
平成16年度DPC対象病院	独立行政法人国立病院機構仙台医療センター	13.82%	15.37%	14.19%	14.20%
平成16年度DPC対象病院	財団法人竹田総合病院	11.40%	14.72%	14.31%	16.03%
平成16年度DPC対象病院	社会保険二本松病院	14.13%	15.50%	13.27%	16.16%
平成16年度DPC対象病院	株式会社日立製作所 日立総合病院	14.56%	15.20%	13.85%	14.66%
平成16年度DPC対象病院	医療法人社団 筑波記念会 筑波記念病院	9.99%	9.54%	10.77%	11.76%
平成16年度DPC対象病院	社会保険群馬中央総合病院	7.41%	9.04%	10.36%	11.99%
平成16年度DPC対象病院	医療法人社団輝城会沼田神経外科循環器科病院	13.24%	14.42%	14.26%	13.12%
平成16年度DPC対象病院	埼玉協同病院	11.00%	9.10%	12.78%	11.30%
平成16年度DPC対象病院	社会保険大宮総合病院	12.41%	12.25%	14.38%	13.38%
平成16年度DPC対象病院	医療法人社団東光会戸田中央総合病院	10.24%	11.03%	11.44%	11.01%
平成16年度DPC対象病院	独立行政法人国立病院機構埼玉病院	15.48%	12.24%	14.02%	14.37%
平成16年度DPC対象病院	医療法人鉄蕉会亀田総合病院	14.62%	15.59%	15.03%	15.27%
平成16年度DPC対象病院	独立行政法人国立病院機構千葉医療センター	13.68%	12.46%	15.57%	14.58%
平成16年度DPC対象病院	社会保険中央総合病院	7.63%	9.26%	10.83%	11.45%
平成16年度DPC対象病院	城東社会保険病院	10.34%	7.64%	11.73%	7.72%
平成16年度DPC対象病院	東芝病院	12.13%	11.90%	13.18%	13.48%
平成16年度DPC対象病院	東京医療生活協同組合中野総合病院	8.22%	7.06%	7.04%	7.63%
平成16年度DPC対象病院	医療法人財団河北総合病院	8.39%	9.09%	9.09%	10.41%
平成16年度DPC対象病院	社会保険横浜中央病院	6.13%	11.54%	9.61%	8.73%
平成16年度DPC対象病院	川崎社会保険病院	11.43%	8.40%	12.57%	14.11%
平成16年度DPC対象病院	南砺市民病院	11.93%	13.28%	13.66%	15.35%
平成16年度DPC対象病院	金沢社会保険病院	11.66%	9.55%	11.66%	12.33%
平成16年度DPC対象病院	社会保険山梨病院	10.83%	12.85%	11.15%	12.82%
平成16年度DPC対象病院	岐阜社会保険病院	10.35%	13.70%	9.78%	12.84%
平成16年度DPC対象病院	社会福祉法人聖隷福祉事業団総合病院聖隷浜松病院	10.88%	11.20%	11.82%	12.90%
平成16年度DPC対象病院	社会保険中京病院	12.72%	13.01%	13.23%	14.50%
平成16年度DPC対象病院	医療法人社団 洛和会 洛和会音羽病院	13.58%	13.27%	12.32%	13.74%
平成16年度DPC対象病院	医療法人橋会 東住吉森本病院	8.89%	7.74%	9.07%	7.88%
平成16年度DPC対象病院	医療法人蒼龍会井上病院	17.12%	18.50%	15.02%	15.63%
平成16年度DPC対象病院	松下記念病院	10.64%	12.43%	10.97%	11.45%
平成16年度DPC対象病院	健康保険組合連合会大阪中央病院	12.69%	14.47%	11.49%	12.22%
平成16年度DPC対象病院	医療法人若弘会若草第一病院	9.59%	10.39%	7.96%	9.88%
平成16年度DPC対象病院	星ヶ丘厚生年金病院	11.65%	11.45%	11.92%	11.19%
平成16年度DPC対象病院	独立行政法人国立病院機構大阪南医療センター	19.52%	20.41%	17.95%	21.35%
平成16年度DPC対象病院	医療法人伯鳳会赤穂中央病院	11.74%	10.16%	9.45%	9.21%
平成16年度DPC対象病院	独立行政法人国立病院機構神戸医療センター	7.10%	6.68%	8.91%	9.79%
平成16年度DPC対象病院	独立行政法人国立病院機構南和歌山医療センター	8.18%	11.03%	12.21%	12.01%
平成16年度DPC対象病院	財団法人操風会岡山旭東病院	6.95%	7.44%	5.98%	6.49%
平成16年度DPC対象病院	財団法人倉敷中央病院	13.72%	14.75%	16.41%	16.04%
平成16年度DPC対象病院	独立行政法人国立病院機構岡山医療センター	13.03%	14.61%	16.94%	16.54%
平成16年度DPC対象病院	マツダ株式会社 マツダ病院	8.92%	10.05%	8.92%	8.06%
平成16年度DPC対象病院	総合病院社会保険徳山中央病院	11.44%	12.06%	13.46%	13.72%
平成16年度DPC対象病院	健康保険鳴門病院	11.40%	10.21%	9.74%	9.45%
平成16年度DPC対象病院	医療法人雪ノ聖母会 聖マリア病院	8.81%	9.19%	8.98%	9.36%
平成16年度DPC対象病院	社会保険久留米第一病院	15.80%	16.73%	19.37%	22.88%
平成16年度DPC対象病院	飯塚病院	13.75%	14.27%	13.21%	14.03%
平成16年度DPC対象病院	独立行政法人国立病院機構九州医療センター	20.20%	21.75%	19.25%	18.74%
平成16年度DPC対象病院	佐賀社会保険病院	6.31%	9.92%	10.08%	12.26%
平成16年度DPC対象病院	健康保険諫早総合病院	9.35%	12.19%	12.98%	14.24%
平成16年度DPC対象病院	健康保険八代総合病院	10.66%	9.53%	13.02%	12.89%
平成16年度DPC対象病院	健康保険人吉総合病院	10.42%	13.54%	11.27%	10.68%
平成16年度DPC対象病院	健康保険天草中央総合病院	11.12%	12.65%	13.75%	16.62%
平成16年度DPC対象病院	特定医療法人敬愛会 中頭病院	9.96%	10.75%	13.12%	12.40%
	平成16年度DPC対象病院全体	12.38%	12.88%	13.13%	13.55%

再入院の状況

	施設名	平成17年度	平成18年度	平成19年度	平成20年度
平成18年度DPC対象病院	医療法人仁仁会 中村記念病院	6.92%	7.71%	6.88%	7.12%
平成18年度DPC対象病院	北海道勤労者医療協会 中央病院	17.24%	18.30%	19.46%	22.28%
平成18年度DPC対象病院	医療法人 北農会 恵み野病院	8.67%	9.54%	11.34%	11.59%
平成18年度DPC対象病院	旭川赤十字病院	24.16%	17.97%	16.42%	15.29%
平成18年度DPC対象病院	市立旭川病院	19.71%	15.63%	13.17%	13.57%
平成18年度DPC対象病院	医療法人 孝仁会 釧路孝仁会記念病院	5.61%	5.87%	5.22%	10.41%
平成18年度DPC対象病院	北見赤十字病院	9.50%	11.88%	11.20%	10.33%
平成18年度DPC対象病院	岩手県立中央病院	11.36%	13.12%	12.18%	12.28%
平成18年度DPC対象病院	盛岡赤十字病院	9.16%	9.84%	10.96%	12.63%
平成18年度DPC対象病院	岩手医科大学附属循環器医療センター	5.45%	6.76%	9.63%	12.61%
平成18年度DPC対象病院	財団法人宮城厚生協会 坂総合病院	9.29%	11.59%	11.00%	13.55%
平成18年度DPC対象病院	みやぎ県南中核病院	10.68%	10.22%	11.18%	12.38%
平成18年度DPC対象病院	独立行政法人 労働者健康福祉機構 東北労災病院	11.61%	12.92%	13.57%	14.06%
平成18年度DPC対象病院	仙台市立病院	7.94%	6.87%	7.31%	7.80%
平成18年度DPC対象病院	本荘第一病院	11.15%	13.20%	16.00%	17.68%
平成18年度DPC対象病院	社会福祉法人 恩賜財団済生会 山形済生病院	8.38%	9.54%	10.15%	9.26%
平成18年度DPC対象病院	財団法人 脳神経疾患研究所附属 総合南東北病院	12.72%	13.46%	12.24%	12.27%
平成18年度DPC対象病院	公立藤田総合病院	8.30%	13.01%	13.66%	11.63%
平成18年度DPC対象病院	総合病院取手協同病院	9.88%	10.22%	10.41%	8.94%
平成18年度DPC対象病院	筑波メディカルセンター病院	13.92%	14.85%	14.38%	14.16%
平成18年度DPC対象病院	株式会社日立製作所 水戸総合病院	9.36%	9.56%	11.98%	12.15%
平成18年度DPC対象病院	日本赤十字社栃木県支部足利赤十字病院	13.07%	12.03%	10.58%	11.09%
平成18年度DPC対象病院	社会福祉法人 恩賜財団済生会支部 栃木県済生会 済生会宇都宮病院	10.09%	12.07%	10.44%	10.48%
平成18年度DPC対象病院	前橋赤十字病院	11.43%	12.36%	13.30%	12.73%
平成18年度DPC対象病院	財団法人 脳血管研究所附属 美原記念病院	10.55%	11.47%	10.74%	10.93%
平成18年度DPC対象病院	伊勢崎市市民病院	14.64%	14.23%	17.43%	19.19%
平成18年度DPC対象病院	公立富岡総合病院	9.69%	10.71%	9.06%	10.79%
平成18年度DPC対象病院	富士重工健康保険組合 総合太田病院	12.15%	14.07%	14.26%	14.03%
平成18年度DPC対象病院	館林厚生病院	11.90%	14.33%	14.94%	14.99%
平成18年度DPC対象病院	埼玉社会保険病院	11.96%	12.15%	11.99%	12.86%
平成18年度DPC対象病院	社会福祉法人 恩賜財団埼玉県済生会川口総合病院	11.17%	12.30%	11.06%	11.28%
平成18年度DPC対象病院	自治医科大学附属さいたま医療センター	6.93%	8.68%	10.40%	11.67%
平成18年度DPC対象病院	獨協医科大学越谷病院	10.09%	11.41%	11.84%	12.02%
平成18年度DPC対象病院	医療法人社団 愛友会 上尾中央総合病院	6.22%	7.47%	10.84%	11.76%
平成18年度DPC対象病院	医療法人財団 石心会 狭山病院	9.08%	8.23%	8.75%	8.30%
平成18年度DPC対象病院	医療法人 社幸会 行田総合病院	9.59%	12.11%	15.70%	15.44%
平成18年度DPC対象病院	JFE健康保険組合川鉄千葉病院	6.94%	6.82%	6.07%	5.64%
平成18年度DPC対象病院	千葉社会保険病院	11.60%	9.77%	12.78%	12.26%
平成18年度DPC対象病院	独立行政法人 労働者健康福祉機構 千葉労災病院	12.98%	14.35%	14.06%	18.11%
平成18年度DPC対象病院	学校法人 順天堂 順天堂大学医学部附属浦安病院	10.75%	9.99%	10.79%	9.93%
平成18年度DPC対象病院	医療法人社団 圭春会 小張総合病院	9.49%	12.05%	11.32%	10.83%
平成18年度DPC対象病院	医療法人社団 木下会 千葉西総合病院	11.05%	13.27%	13.27%	11.62%
平成18年度DPC対象病院	日本医科大学千葉北総病院	9.83%	10.06%	11.32%	11.77%
平成18年度DPC対象病院	財団法人 聖路加国際病院	12.35%	11.59%	11.55%	12.25%
平成18年度DPC対象病院	国家公務員共済組合連合会 東京共済病院	15.42%	13.21%	12.02%	12.00%
平成18年度DPC対象病院	日本赤十字社医療センター	14.18%	14.58%	15.12%	15.62%
平成18年度DPC対象病院	東京都立豊島病院	17.15%	16.90%	15.91%	18.22%
平成18年度DPC対象病院	医療法人社団 明芳会 板橋中央総合病院	10.23%	10.58%	12.41%	13.13%
平成18年度DPC対象病院	財団法人 東京都医療保健協会 練馬総合病院	7.28%	8.75%	7.79%	9.67%
平成18年度DPC対象病院	社会福祉法人 仁生社 江戸川病院	9.07%	14.11%	11.57%	10.06%
平成18年度DPC対象病院	医療法人財団 岩井医療財団 岩井整形外科内科病院	5.85%	3.70%	5.45%	5.63%
平成18年度DPC対象病院	青梅市立総合病院	11.74%	14.31%	12.85%	12.03%
平成18年度DPC対象病院	武蔵野赤十字病院	11.71%	10.35%	10.99%	11.52%
平成18年度DPC対象病院	公立昭和病院	9.41%	10.80%	11.78%	11.53%
平成18年度DPC対象病院	医療法人財団 大和会 東大和病院	9.20%	11.11%	12.91%	12.23%
平成18年度DPC対象病院	公立大学法人 横浜市立大学附属 市民総合医療センター	12.39%	12.18%	11.40%	12.60%
平成18年度DPC対象病院	国家公務員共済組合連合会 横浜南共済病院	12.55%	11.23%	10.46%	12.32%
平成18年度DPC対象病院	医療法人 五星会 菊名記念病院	8.97%	8.59%	7.98%	9.25%
平成18年度DPC対象病院	国家公務員共済組合連合会 横須賀共済病院	12.61%	14.81%	15.70%	15.20%
平成18年度DPC対象病院	国家公務員共済組合連合会 平塚共済病院	10.43%	12.40%	16.34%	16.82%
平成18年度DPC対象病院	湘南鎌倉総合病院	14.48%	14.56%	13.32%	15.60%
平成18年度DPC対象病院	神奈川県厚生農業協同組合連合会 相模原協同病院	9.51%	10.11%	12.03%	13.62%
平成18年度DPC対象病院	社会保険相模野病院	9.97%	11.45%	10.07%	6.20%
平成18年度DPC対象病院	泰野赤十字病院	9.77%	10.19%	11.12%	11.26%
平成18年度DPC対象病院	聖マリアンナ医科大学横浜市西部病院	10.22%	14.62%	13.55%	11.94%
平成18年度DPC対象病院	昭和大学藤が丘病院	12.35%	13.29%	13.93%	14.07%
平成18年度DPC対象病院	昭和大学横浜市北部病院	11.18%	13.50%	13.94%	16.56%
平成18年度DPC対象病院	神奈川県厚生農業協同組合連合会 伊勢原協同病院	11.79%	11.49%	11.62%	13.59%
平成18年度DPC対象病院	医療法人社団 ジャパンメディカルアライアンス 海老名総合病院	14.62%	11.46%	15.30%	14.16%
平成18年度DPC対象病院	医療法人財団 石心会 川崎幸病院	9.70%	12.33%	15.22%	13.65%
平成18年度DPC対象病院	関東労災病院	10.46%	11.83%	11.63%	11.76%
平成18年度DPC対象病院	帝京大学医学部附属溝口病院	5.70%	7.98%	8.58%	10.60%
平成18年度DPC対象病院	横浜市立みなと赤十字病院	12.52%	14.90%	12.48%	14.75%
平成18年度DPC対象病院	独立行政法人 国立病院機構 横浜医療センター	10.49%	10.67%	11.64%	13.82%
平成18年度DPC対象病院	済生会新潟第二病院	13.78%	12.65%	11.65%	13.23%
平成18年度DPC対象病院	独立行政法人 労働者健康福祉機構 新潟労災病院	9.25%	9.43%	9.20%	9.59%
平成18年度DPC対象病院	社会保険高岡病院	10.58%	11.48%	10.27%	10.34%
平成18年度DPC対象病院	社会医療法人財団 董仙会 恵寿総合病院	8.21%	11.61%	12.82%	12.12%
平成18年度DPC対象病院	独立行政法人 国立病院機構 金沢医療センター	11.68%	14.09%	14.81%	14.43%
平成18年度DPC対象病院	福井県済生会病院	11.46%	12.02%	11.78%	13.42%
平成18年度DPC対象病院	独立行政法人 国立病院機構 甲府病院	5.72%	9.02%	6.93%	6.77%
平成18年度DPC対象病院	長野赤十字病院	14.79%	14.63%	12.66%	12.33%
平成18年度DPC対象病院	長野市民病院	17.60%	16.45%	15.48%	15.86%
平成18年度DPC対象病院	社会医療法人財団 慈恵会 相澤病院	9.44%	11.67%	11.00%	11.84%
平成18年度DPC対象病院	諏訪赤十字病院	13.31%	13.30%	15.22%	15.24%
平成18年度DPC対象病院	長野県厚生農業協同組合連合会 佐久総合病院	13.70%	12.53%	13.92%	14.35%
平成18年度DPC対象病院	独立行政法人 国立病院機構 長野病院	9.85%	11.11%	11.63%	9.65%
平成18年度DPC対象病院	岐阜県厚生農業協同組合連合会 中濃厚生病院	8.26%	12.27%	12.90%	13.52%
平成18年度DPC対象病院	社会医療法人 蘇西厚生会 松波総合病院	11.87%	10.36%	10.81%	12.01%
平成18年度DPC対象病院	総合病院 高山赤十字病院	9.57%	11.02%	12.13%	14.16%
平成18年度DPC対象病院	三島社会保険病院	10.98%	11.16%	11.54%	13.00%
平成18年度DPC対象病院	静岡赤十字病院	12.97%	12.59%	11.06%	11.57%
平成18年度DPC対象病院	藤枝市立総合病院	12.99%	12.28%	12.96%	13.32%
平成18年度DPC対象病院	県西部浜松医療センター	13.67%	15.51%	13.97%	13.34%
平成18年度DPC対象病院	社会福祉法人 聖隷福祉事業団総合病院 聖隷三方原病院	16.48%	17.37%	16.79%	14.55%

再入院の状況

	施設名	平成17年度	平成18年度	平成19年度	平成20年度
平成18年度DPC対象病院	名古屋第一赤十字病院	13.64%	12.88%	13.89%	13.14%
平成18年度DPC対象病院	国家公務員共済組合連合会 名城病院	11.46%	12.77%	12.04%	13.16%
平成18年度DPC対象病院	みなと医療生活協同組合 協立総合病院	12.48%	12.40%	14.77%	16.49%
平成18年度DPC対象病院	名古屋共立病院	13.42%	15.40%	12.20%	11.73%
平成18年度DPC対象病院	独立行政法人労働者健康福祉機構 中部労災病院	15.13%	15.49%	15.18%	15.15%
平成18年度DPC対象病院	大同病院	11.59%	12.60%	13.56%	11.10%
平成18年度DPC対象病院	豊橋市民病院	10.53%	11.84%	10.86%	12.16%
平成18年度DPC対象病院	総合大雄会病院	4.69%	9.10%	9.51%	9.43%
平成18年度DPC対象病院	医療法人豊田会 刈谷豊田総合病院	9.13%	9.08%	9.33%	9.44%
平成18年度DPC対象病院	トヨタ記念病院	12.00%	9.97%	10.76%	10.64%
平成18年度DPC対象病院	独立行政法人国立病院機構名古屋医療センター	15.24%	16.55%	15.75%	17.15%
平成18年度DPC対象病院	四日市社会保険病院	11.62%	13.88%	12.17%	11.70%
平成18年度DPC対象病院	鈴鹿回生病院	10.89%	11.10%	12.46%	11.30%
平成18年度DPC対象病院	三重県厚生農業協同組合連合会 松阪中央総合病院	10.34%	12.22%	11.94%	12.09%
平成18年度DPC対象病院	市立伊勢総合病院	13.67%	13.25%	15.30%	15.39%
平成18年度DPC対象病院	独立行政法人国立病院機構三重中央医療センター	10.20%	11.13%	10.77%	13.37%
平成18年度DPC対象病院	大津赤十字病院	13.33%	14.74%	14.01%	14.28%
平成18年度DPC対象病院	滋賀県立成人病センター	12.26%	12.80%	13.11%	13.73%
平成18年度DPC対象病院	医療法人財団 康生会武田病院	12.88%	13.58%	13.01%	16.07%
平成18年度DPC対象病院	社会福祉法人 京都社会事業財団 京都桂病院	14.84%	16.10%	15.81%	20.58%
平成18年度DPC対象病院	京都第二赤十字病院	9.87%	11.24%	11.28%	13.36%
平成18年度DPC対象病院	京都第一赤十字病院	16.34%	16.71%	16.82%	15.98%
平成18年度DPC対象病院	社会保険京都病院	8.76%	11.20%	11.12%	9.04%
平成18年度DPC対象病院	独立行政法人 国立病院機構京都医療センター	18.08%	16.79%	16.57%	15.73%
平成18年度DPC対象病院	特定医療法人 同仁会 耳原総合病院	10.00%	12.68%	11.55%	13.83%
平成18年度DPC対象病院	医療法人生長会 ベルランド総合病院	8.28%	9.28%	9.51%	11.06%
平成18年度DPC対象病院	医療法人 ベカサス 馬場記念病院	5.89%	7.07%	7.81%	8.71%
平成18年度DPC対象病院	医療法人生長会 府中病院	9.21%	11.49%	11.45%	13.19%
平成18年度DPC対象病院	医療法人愛仁会 高槻病院	9.71%	10.49%	10.39%	12.95%
平成18年度DPC対象病院	医療法人 愛仁会 千船病院	7.95%	7.26%	7.70%	7.94%
平成18年度DPC対象病院	地方独立行政法人 大阪府立病院機構 大阪府立成人病センター	18.95%	19.11%	20.58%	21.72%
平成18年度DPC対象病院	大阪警察病院	13.10%	14.07%	16.20%	15.07%
平成18年度DPC対象病院	財団法人 日本生命済生会附属 日生病院	11.21%	11.17%	12.11%	11.46%
平成18年度DPC対象病院	医療法人きつこう会 総合病院多根病院	9.85%	9.76%	10.18%	12.53%
平成18年度DPC対象病院	医療法人 美杉会 佐藤病院	9.04%	10.22%	11.61%	9.51%
平成18年度DPC対象病院	淀川キリスト教病院	11.36%	11.27%	11.07%	10.90%
平成18年度DPC対象病院	財団法人 住友病院	10.63%	12.43%	11.80%	13.58%
平成18年度DPC対象病院	財団法人 田附興風会 北野病院	10.63%	13.47%	12.12%	11.99%
平成18年度DPC対象病院	医療法人財団 阪南医療福祉センター 阪南中央病院	9.97%	10.36%	10.28%	9.44%
平成18年度DPC対象病院	富田林病院	8.51%	11.37%	10.57%	10.04%
平成18年度DPC対象病院	医療法人 宝生会 PL病院	9.53%	8.56%	9.54%	10.11%
平成18年度DPC対象病院	医療法人徳洲会 八尾徳洲会総合病院	11.97%	11.35%	14.29%	13.10%
平成18年度DPC対象病院	医療法人 医真会 医真会八尾総合病院	9.68%	8.79%	12.73%	10.99%
平成18年度DPC対象病院	大阪厚生年金病院	11.21%	13.55%	14.55%	16.65%
平成18年度DPC対象病院	大阪府済生会中津病院	9.99%	12.41%	11.48%	13.35%
平成18年度DPC対象病院	社会福祉法人恩賜財団大阪府済生会吹田病院	13.57%	13.55%	14.62%	15.43%
平成18年度DPC対象病院	箕面市立病院	12.00%	9.08%	10.28%	11.57%
平成18年度DPC対象病院	市立堺病院	13.34%	11.35%	11.32%	12.57%
平成18年度DPC対象病院	市立池田病院	12.30%	11.73%	13.02%	13.72%
平成18年度DPC対象病院	独立行政法人国立病院機構大阪医療センター	17.70%	16.73%	17.66%	17.40%
平成18年度DPC対象病院	医療法人社団 甲友会 西宮協立脳神経外科病院	8.59%	7.62%	6.75%	8.79%
平成18年度DPC対象病院	医療法人社団 清和会 笹生病院	7.54%	8.66%	8.19%	9.19%
平成18年度DPC対象病院	社団法人明石市医師会立 明石医療センター	9.21%	11.10%	8.74%	11.13%
平成18年度DPC対象病院	独立行政法人労働者健康福祉機構 関西労災病院	11.65%	11.99%	14.07%	15.65%
平成18年度DPC対象病院	総合病院 姫路聖マリア病院	8.44%	10.90%	10.79%	12.21%
平成18年度DPC対象病院	兵庫県立姫路循環器病センター	9.49%	8.37%	8.94%	10.51%
平成18年度DPC対象病院	姫路赤十字病院	13.59%	14.05%	15.86%	17.36%
平成18年度DPC対象病院	赤穂市民病院	11.77%	16.26%	17.54%	17.86%
平成18年度DPC対象病院	神戸アドベントリスト病院	9.09%	8.33%	6.14%	10.82%
平成18年度DPC対象病院	社会保険神戸中央病院	10.25%	10.65%	11.08%	12.21%
平成18年度DPC対象病院	神戸赤十字病院	11.21%	12.94%	10.46%	12.73%
平成18年度DPC対象病院	独立行政法人国立病院機構姫路医療センター	22.79%	19.74%	17.89%	20.36%
平成18年度DPC対象病院	奈良社会保険病院	9.87%	14.20%	12.85%	11.32%
平成18年度DPC対象病院	社会福祉法人恩賜財団済生会中和病院	13.24%	10.88%	10.46%	10.20%
平成18年度DPC対象病院	橋本市立病院	10.70%	9.17%	8.13%	9.11%
平成18年度DPC対象病院	島根県立中央病院	13.05%	12.23%	12.13%	11.92%
平成18年度DPC対象病院	特定医療法人 鴻仁会 岡山中央病院	9.99%	12.19%	11.22%	11.94%
平成18年度DPC対象病院	岡山済生会総合病院	11.38%	10.28%	11.53%	11.44%
平成18年度DPC対象病院	総合病院岡山赤十字病院	8.89%	9.65%	10.65%	11.46%
平成18年度DPC対象病院	県立広島病院	11.74%	11.05%	9.67%	11.01%
平成18年度DPC対象病院	国家公務員共済組合連合会 広島記念病院	8.90%	8.25%	10.41%	11.45%
平成18年度DPC対象病院	国家公務員共済組合連合会 呉共済病院	13.70%	14.43%	14.34%	15.15%
平成18年度DPC対象病院	独立行政法人国立病院機構呉医療センター	21.03%	18.99%	16.80%	18.67%
平成18年度DPC対象病院	独立行政法人 国立病院機構 岩国医療センター	14.68%	14.10%	13.49%	13.98%
平成18年度DPC対象病院	徳島県立中央病院	10.00%	11.56%	11.45%	11.22%
平成18年度DPC対象病院	徳島赤十字病院	13.86%	14.68%	14.76%	13.30%
平成18年度DPC対象病院	社会医療法人財団大樹会 総合病院 回生病院	9.22%	9.23%	12.10%	11.44%
平成18年度DPC対象病院	高松赤十字病院	9.19%	9.36%	10.60%	10.60%
平成18年度DPC対象病院	独立行政法人 労働者健康福祉機構 香川労災病院	7.56%	8.74%	9.85%	9.78%
平成18年度DPC対象病院	愛媛労災病院	9.02%	14.70%	15.22%	14.31%
平成18年度DPC対象病院	医療法人近森会 近森病院	9.20%	9.57%	8.13%	8.12%
平成18年度DPC対象病院	高知赤十字病院	9.04%	11.61%	9.11%	9.63%
平成18年度DPC対象病院	医療法人 原三信病院	11.12%	13.02%	15.87%	15.46%
平成18年度DPC対象病院	福岡市民病院	11.35%	11.15%	12.04%	15.89%
平成18年度DPC対象病院	国家公務員共済組合連合会 浜の町病院	9.02%	12.21%	11.25%	12.02%
平成18年度DPC対象病院	福岡県済生会福岡総合病院	10.47%	11.34%	10.02%	12.44%
平成18年度DPC対象病院	社会医療法人 大成会 福岡記念病院	6.60%	6.31%	7.15%	9.16%
平成18年度DPC対象病院	公立学校共済組合 九州中央病院	12.33%	13.88%	16.64%	16.07%
平成18年度DPC対象病院	公立八女総合病院	8.12%	10.79%	10.92%	12.96%
平成18年度DPC対象病院	医療法人天神会 新古賀病院	7.57%	10.75%	12.21%	14.70%
平成18年度DPC対象病院	医療法人 社団高邦会 高木病院	8.22%	11.46%	8.99%	10.56%
平成18年度DPC対象病院	新日鐵八幡記念病院	16.89%	17.00%	16.26%	17.04%
平成18年度DPC対象病院	九州厚生年金病院	16.99%	14.91%	15.23%	15.88%
平成18年度DPC対象病院	医療法人財団 池友会 新行橋病院	7.80%	8.63%	8.35%	8.46%
平成18年度DPC対象病院	医療法人祐愛会 織田病院	8.70%	9.04%	9.58%	12.93%

再入院の状況

	施設名	平成17年度	平成18年度	平成19年度	平成20年度
平成18年度DPC対象病院	佐賀県立病院好生館	13.14%	13.83%	13.76%	13.85%
平成18年度DPC対象病院	独立行政法人国立病院機構嬉野医療センター	9.45%	12.50%	12.53%	13.48%
平成18年度DPC対象病院	医療法人 白十字会 佐世保中央病院	11.63%	14.34%	14.83%	14.02%
平成18年度DPC対象病院	独立行政法人国立病院機構長崎医療センター	18.10%	19.07%	17.97%	17.37%
平成18年度DPC対象病院	長崎労災病院	7.61%	8.13%	9.00%	7.86%
平成18年度DPC対象病院	長崎市立市民病院	11.66%	10.43%	13.03%	11.17%
平成18年度DPC対象病院	社団法人地域医療振興協会 市立大村市民病院	7.66%	10.13%	11.80%	10.13%
平成18年度DPC対象病院	日本赤十字社長崎原爆病院	10.56%	13.82%	13.79%	16.71%
平成18年度DPC対象病院	佐世保市立総合病院	23.39%	19.74%	20.62%	19.12%
平成18年度DPC対象病院	独立行政法人国立病院機構熊本医療センター	16.97%	15.36%	16.16%	13.57%
平成18年度DPC対象病院	熊本赤十字病院	10.29%	11.50%	11.42%	11.88%
平成18年度DPC対象病院	熊本市立熊本市民病院	14.48%	13.60%	13.99%	12.93%
平成18年度DPC対象病院	国家公務員共済組合連合会 熊本中央病院	10.88%	11.60%	11.89%	11.60%
平成18年度DPC対象病院	国保水保市立総合医療センター	9.09%	9.68%	9.39%	11.38%
平成18年度DPC対象病院	済生会熊本病院	10.51%	9.96%	11.13%	13.14%
平成18年度DPC対象病院	医療法人敬和会 大分岡病院	10.11%	10.61%	11.96%	11.81%
平成18年度DPC対象病院	国家公務員共済組合連合会 新別府病院	10.50%	11.07%	11.03%	11.19%
平成18年度DPC対象病院	健康保険南海病院	13.49%	12.00%	14.69%	11.55%
平成18年度DPC対象病院	社団法人鹿児島共済会 南風病院	26.33%	23.23%	23.55%	17.35%
平成18年度DPC対象病院	財団法人 慈愛会 今村病院分院	11.63%	13.95%	15.76%	11.36%
平成18年度DPC対象病院	今村 病院	16.53%	20.64%	18.15%	18.06%
平成18年度DPC対象病院	特別医療法人 聖医会 サザン・リージョン病院	10.35%	6.00%	6.98%	5.58%
平成18年度DPC対象病院	川内市医師会立市民病院	9.67%	10.31%	12.35%	13.76%
平成18年度DPC対象病院	特定医療法人仁愛会 浦添総合病院	12.09%	11.38%	10.80%	12.51%
平成18年度DPC対象病院	医療法人友愛会 豊見城中央病院	10.40%	11.72%	12.00%	11.70%
平成18年度DPC対象病院	医療法人かりゆし会 ハートライフ病院	12.57%	11.99%	12.54%	12.74%
	平成18年度DPC対象病院全体	11.98%	12.50%	12.68%	13.14%