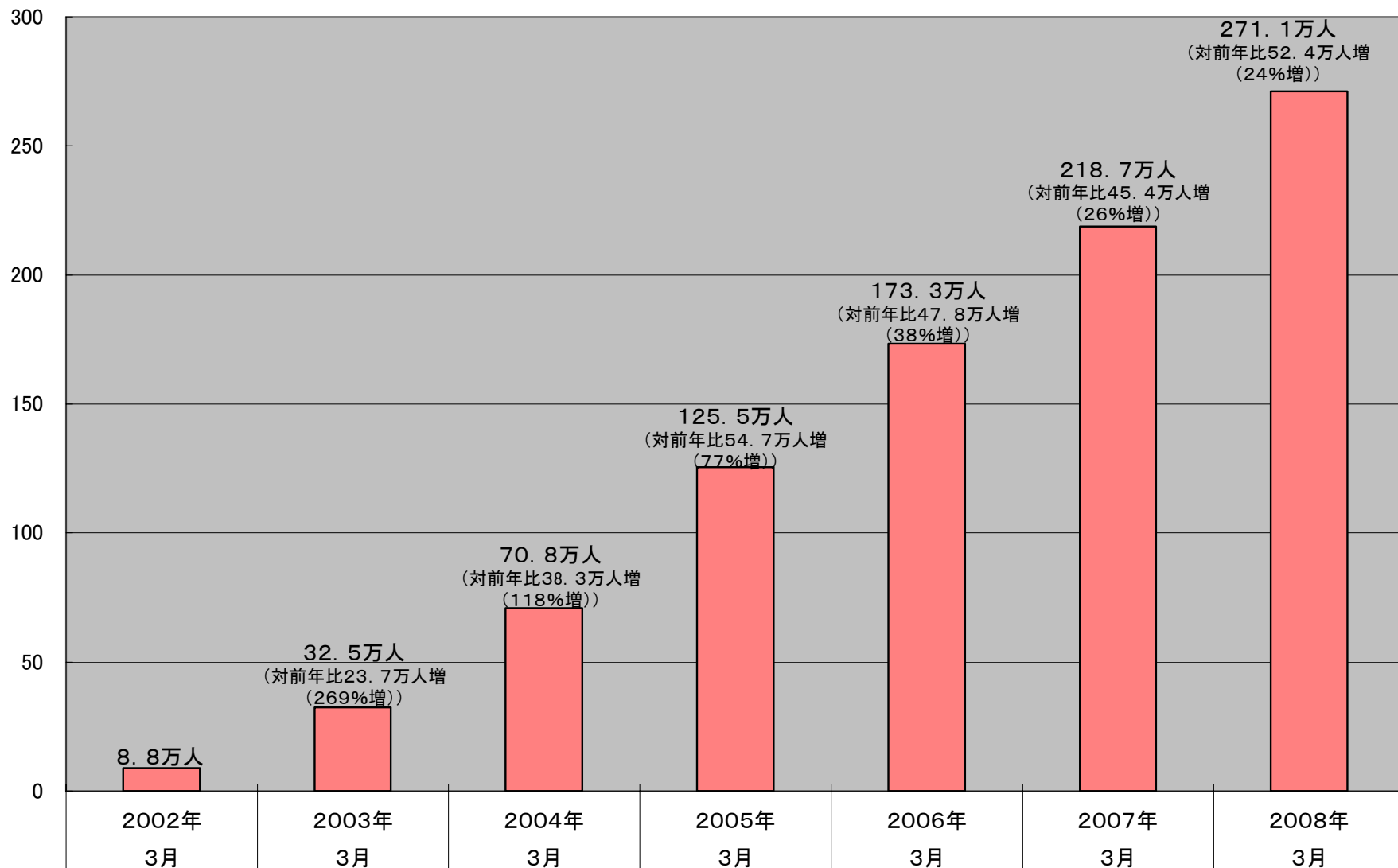
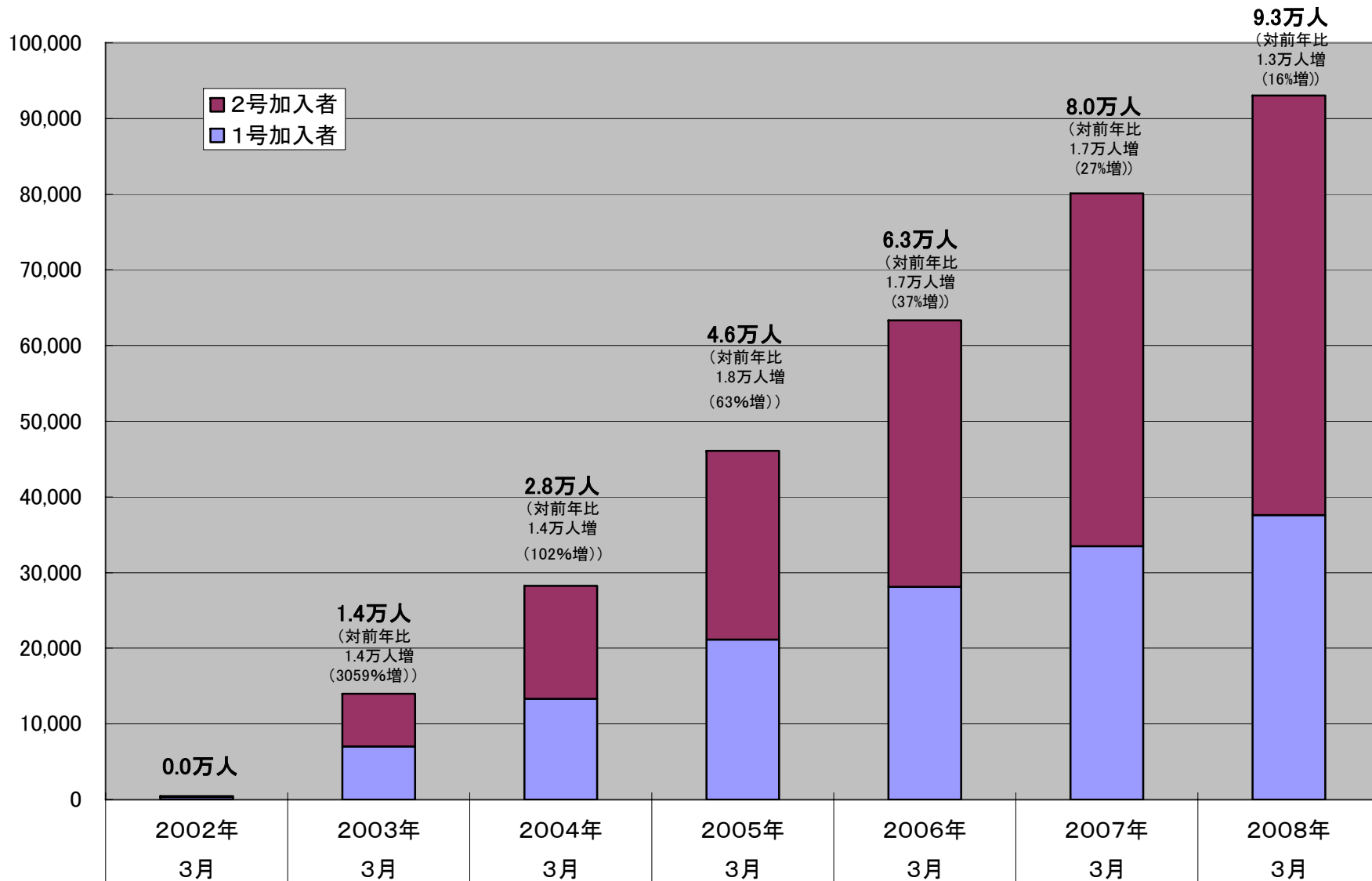


確定拠出年金制度の実施状況

(1) 企業型の加入者数の推移



(2) 個人型の加入者数の推移

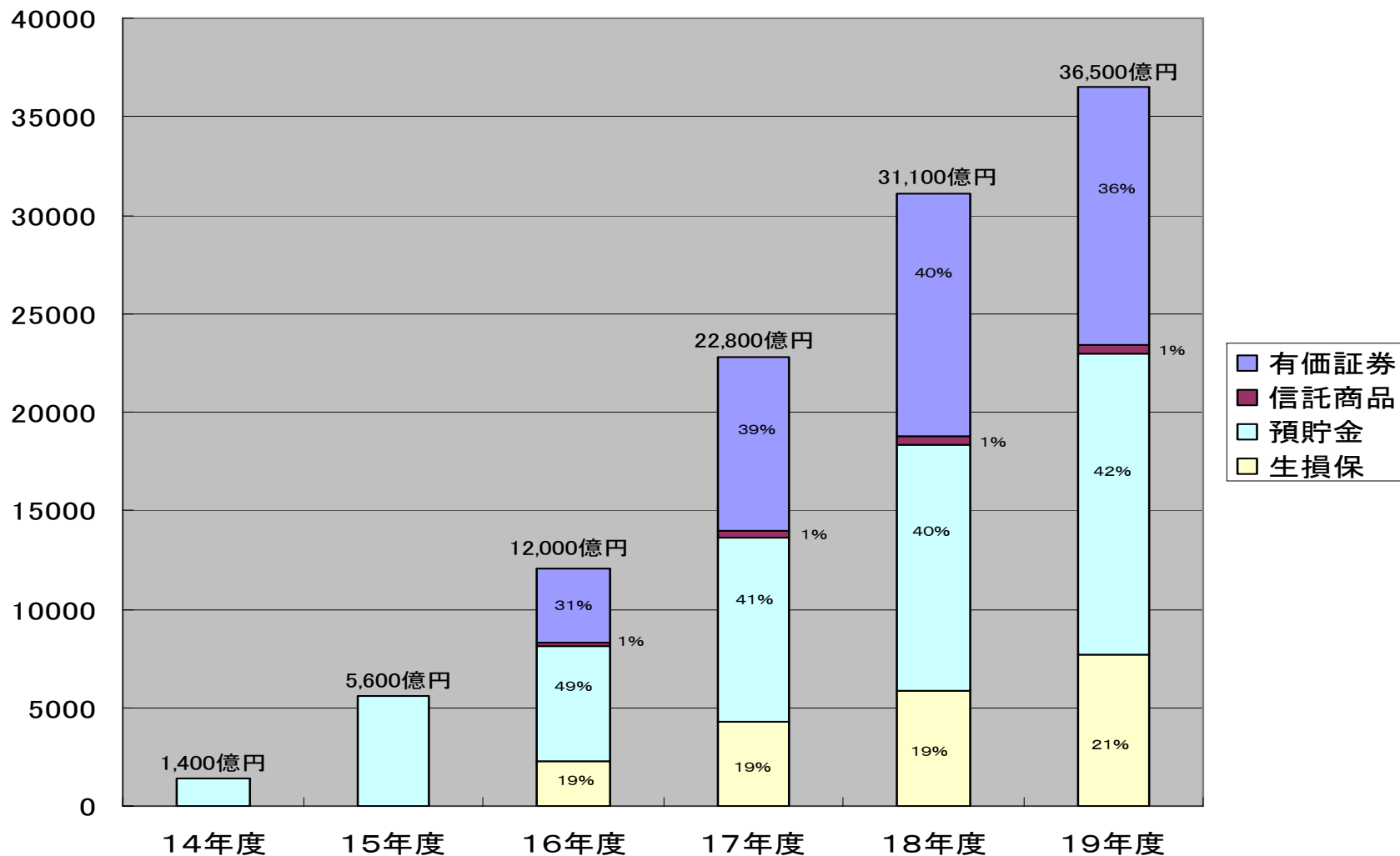


企業型の確定拠出年金の全体の掛金の状況

全体平均掛金額	11,357円
他の企業年金なし(拠出限度額 46,000円)	12,761円
他の企業年金あり(拠出限度額 23,000円)	9,553円

(厚生労働省調べ(平成19年3月現在))

確定拠出年金の資産残高と運用商品



(注1) 14年度及び15年度は運用商品の区分を把握していない。

(注2) 「信託商品」とは、信託会社等への金銭信託商品、「有価証券」とは、投資信託商品等である。

国民年金基金制度の概況

1. 加入員数及び中途脱退者数の推移

(単位:万人)

	H3年度	H14年度	H15年度	H16年度	H17年度	H18年度	H19年度
基金(加入員)	43.6	77.2	78.9	75.1	72.7	69.3	64.8
地域型	37.1	64.7	66.3	63.1	60.9	58.0	54.2
職能型	6.6	12.4	12.6	12.1	11.7	11.2	10.6
国民年金基金連合会 (中途脱退者)	-	23.3	25.3	27.9	30.2	32.2	33.9

(制度創設時)

2. 掛金の平均及び分布(平成19年度末)

	基金	
	地域型	職能型
平均掛金月額	2.1万円	2.6万円

(単位:万人)

掛金月額	1万円以下	1万円超 2万円以下	2万円超 3万円以下	3万円超 4万円以下	4万円超 5万円以下	5万円超 6万円以下	6万円超
加入員数	17.1 (26.4%)	25.3 (39.0%)	10.1 (15.5%)	3.9 (6.0%)	1.8 (2.7%)	1.1 (1.6%)	5.7 (8.8%)

3. 給付月額の平均(平成19年度末)

	総計	基金		国民年金基金連合会
		地域型	職能型	
平均給付月額	2.0万円	2.1万円	2.6万円	1.3万円