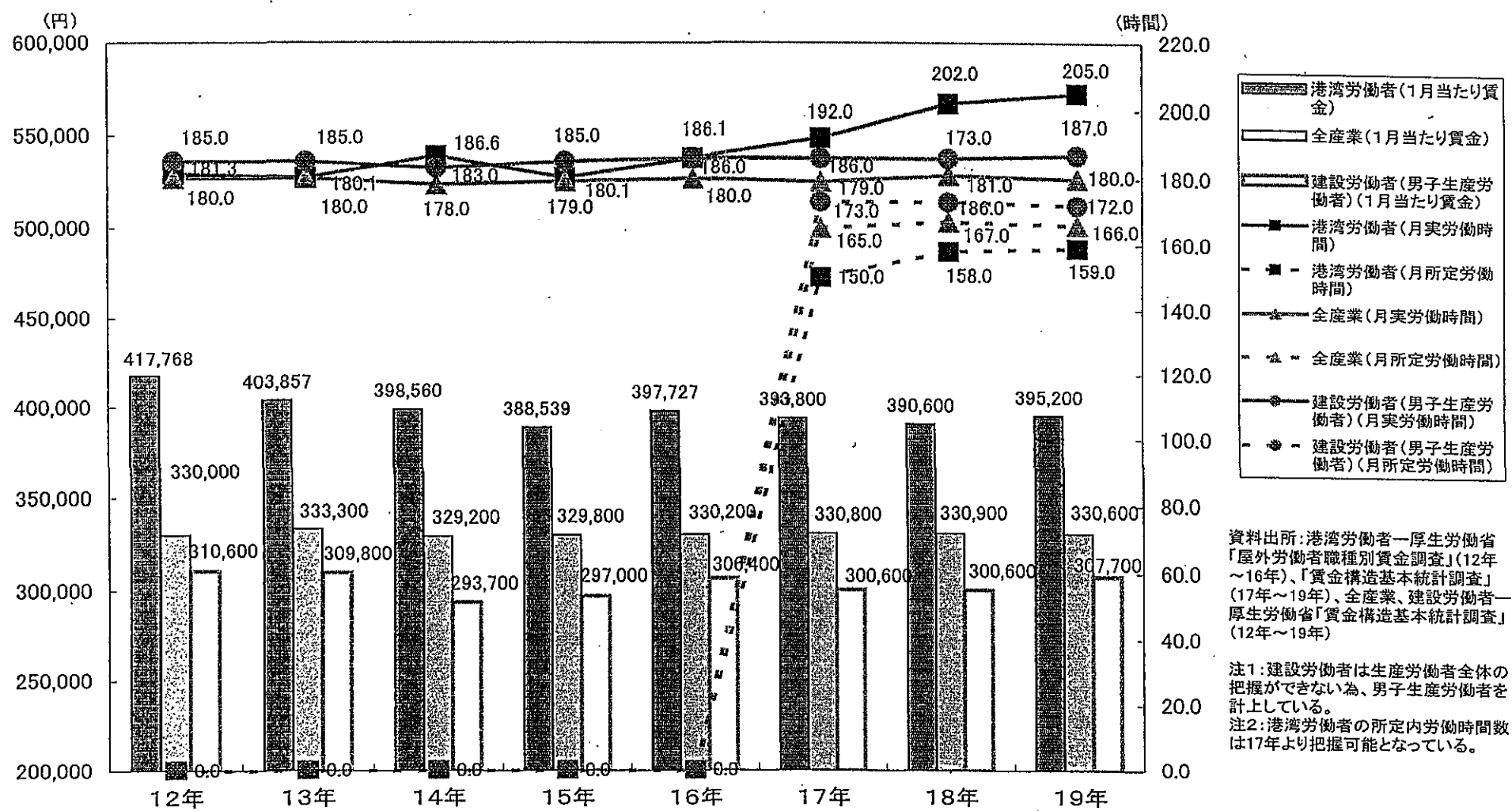


(2) 港湾労働者の月間推計給与額及び月間推計実労働時間の推移



資料出所：港湾労働者—厚生労働省「屋外労働者職種別賃金調査」(12年～16年)、「賃金構造基本統計調査」(17年～19年)、全産業、建設労働者—厚生労働省「賃金構造基本統計調査」(12年～19年)

注1：建設労働者は生産労働者全体の把握ができない為、男子生産労働者を計上している。
注2：港湾労働者の所定内労働時間数は17年より把握可能となっている。

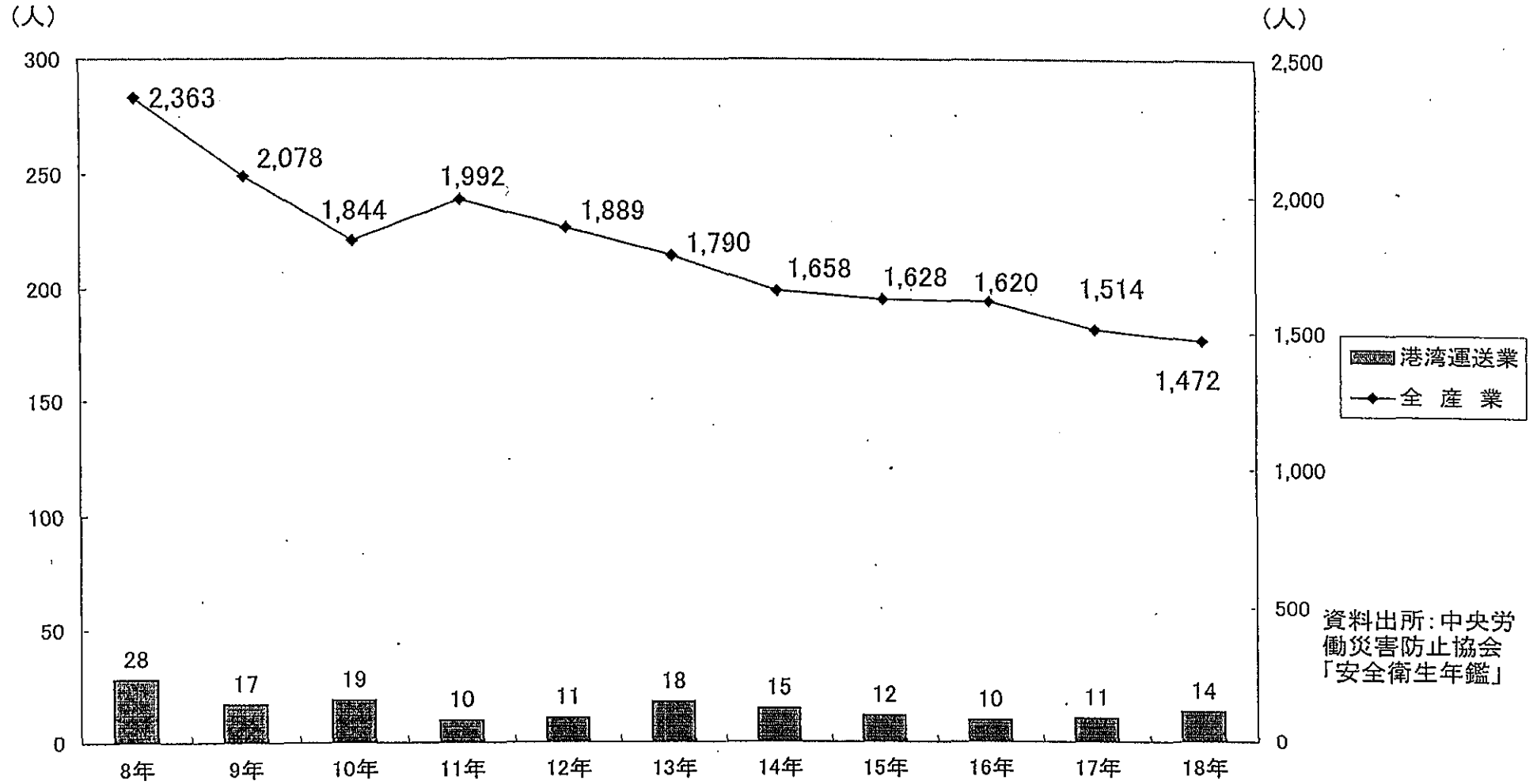
《賃金・労働時間関係(参考)》

| 区 分 | 12年 | 13年 | 14年 | 15年 | 16年 | 17年 | 18年 | 19年 | |
|----------------------------|------------------------------------|---------|---------|---------|---------|---------|---------|---------|---------|
| 港 湾 劳 働 者 全 | ① 1月当たり賃金 (きまって支給する給与) (単位:円) | 417,768 | 403,857 | 398,560 | 388,539 | 397,727 | 393,800 | 390,600 | 395,200 |
| | ② 1月当たり実労働時間 ※推計(単位:時間) | 181.3 | 180.1 | 186.6 | 180.1 | 186.1 | 192.0 | 202.0 | 205.0 |
| | ③ 1年当たり実労働時間(②×12) ※推計(単位:時間) | 2,176 | 2,161 | 2,239 | 2,161 | 2,233 | 2,304 | 2,424 | 2,460 |
| | ④ 1時間当たりの賃金(①/②) ※推計(単位:円) | 2,304.3 | 2,242.4 | 2,135.9 | 2,157.4 | 2,137.2 | 2,051.0 | 1,933.7 | 1,927.8 |
| 産 業 | ① 1月平均現金給与額 (きまって支給する給与) (単位:円) | 330,000 | 333,300 | 329,200 | 329,800 | 330,200 | 330,800 | 330,900 | 330,600 |
| | ② 1月総実労働時間数 | 180.0 | 180.0 | 178.0 | 179.0 | 180.0 | 179.0 | 181.0 | 180.0 |
| | ③ 1年総実労働時間数(②×12) ※推計(単位:時間) | 2,160 | 2,160 | 2,136 | 2,148 | 2,160 | 2,148 | 2,172 | 2,160 |
| | ④ 1時間当たりの賃金(①/②) ※推計(単位:円) | 1,833.3 | 1,851.7 | 1,849.4 | 1,842.5 | 1,834.4 | 1,848.0 | 1,828.2 | 1,836.7 |
| 建設業 (男子生産労働者) | ① 1月平均現金給与額 (きまって支給する給与) (単位:円) | 310,600 | 309,800 | 293,700 | 297,000 | 306,400 | 300,600 | 300,600 | 307,700 |
| | ② 1月総実労働時間数 | 185.0 | 185.0 | 183.0 | 185.0 | 186.0 | 186.0 | 186.0 | 187.0 |
| | ③ 1年総実労働時間数(②×12) ※推計(単位:時間) | 2,220 | 2,220 | 2,196 | 2,220 | 2,232 | 2,232 | 2,232 | 2,244 |
| | ④ 1時間当たりの賃金(①/②) ※推計(単位:円) | 1,678.9 | 1,674.6 | 1,604.9 | 1,605.4 | 1,647.3 | 1,616.1 | 1,616.1 | 1,645.5 |

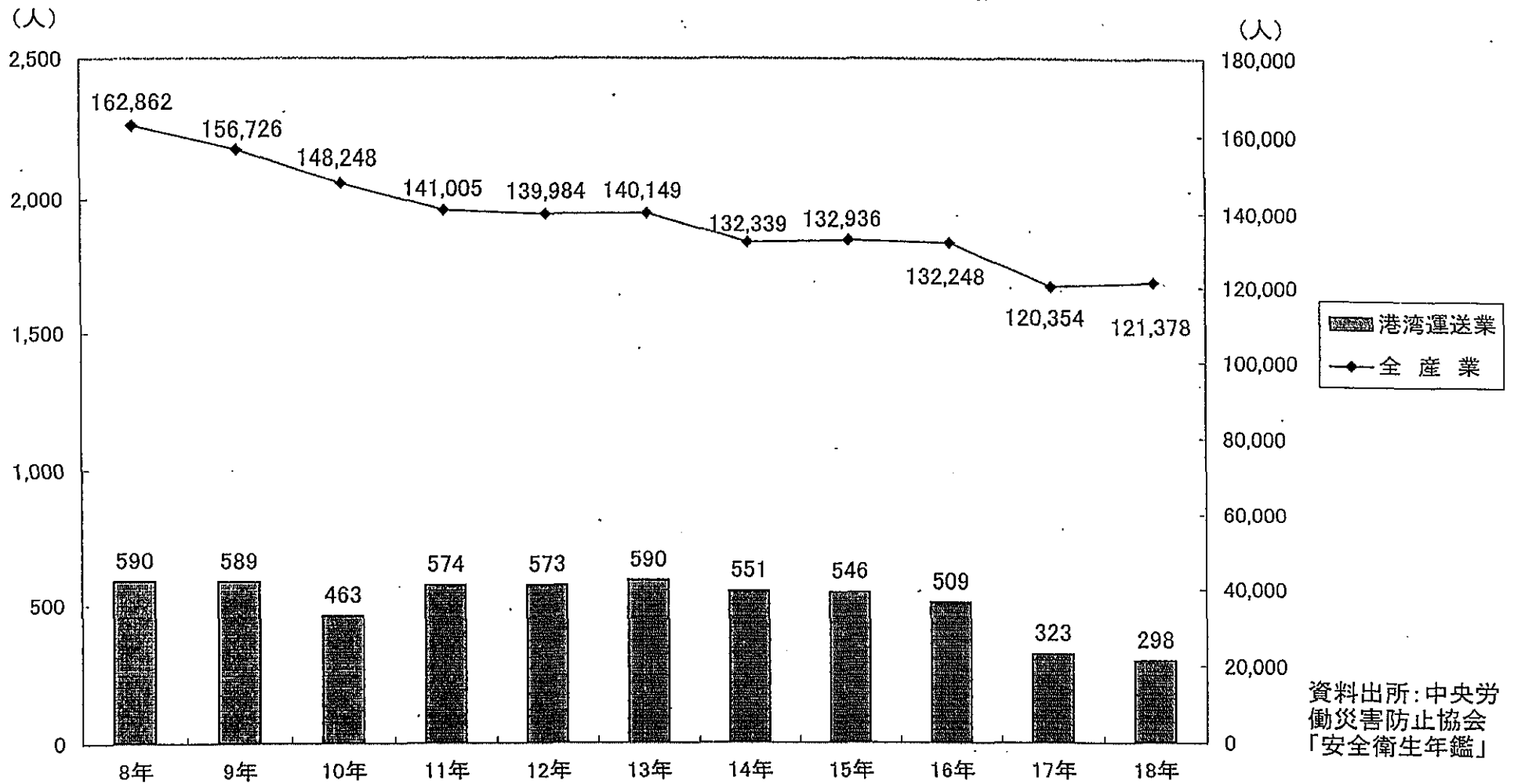
資料出所: 港湾労働者—厚生労働省「屋外労働者職種別賃金調査」(12年～16年)、「賃金構造基本統計調査」(17年～19年)、全産業、建設業—厚生労働省「賃金構造基本統計調査」(12年～19年)

(3) 港湾運送業における労働災害の発生状況

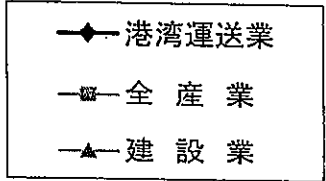
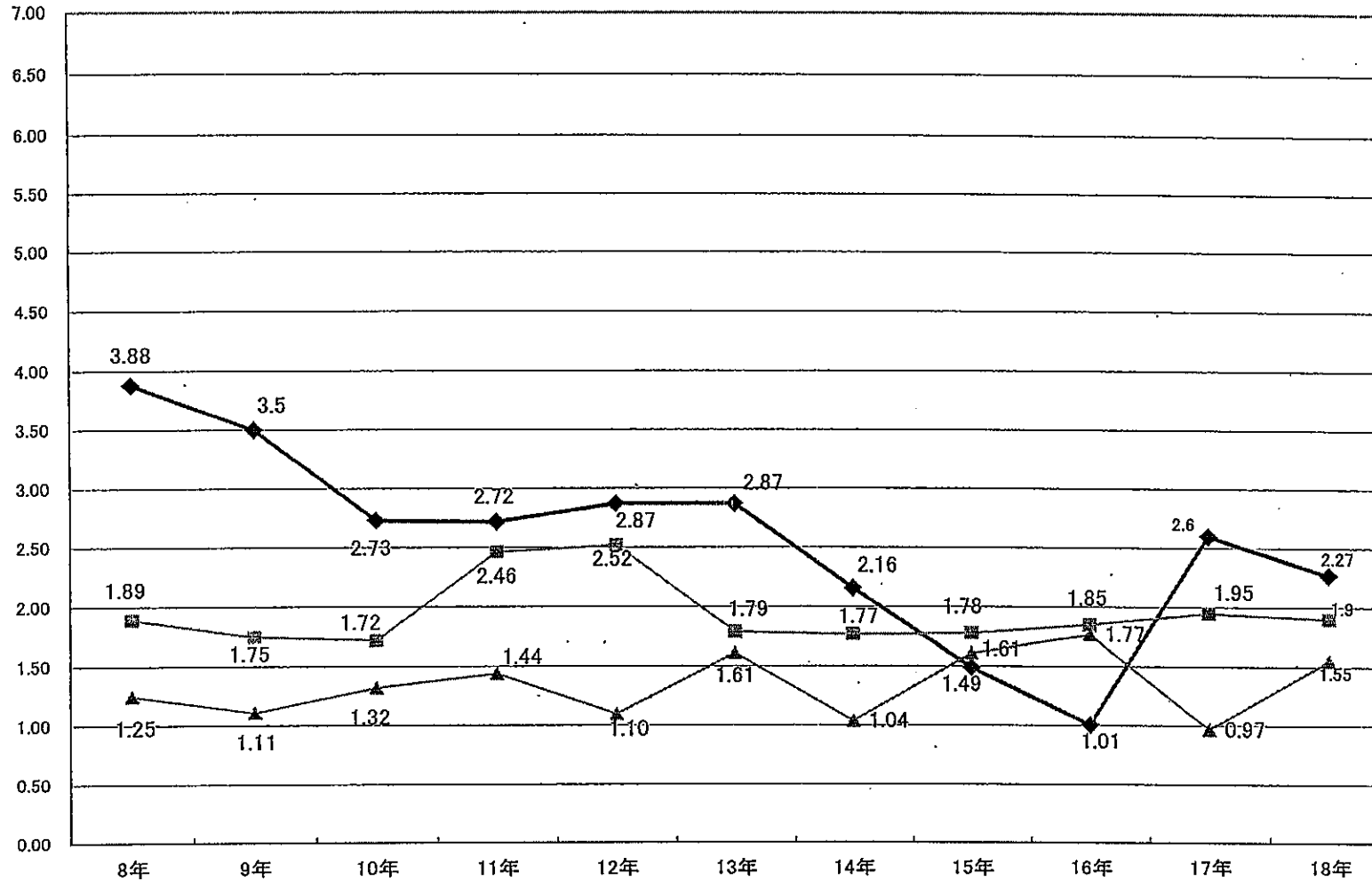
① 死亡者数の推移



② 死傷者数(休業4日以上)の推移



③ 度数率の推移



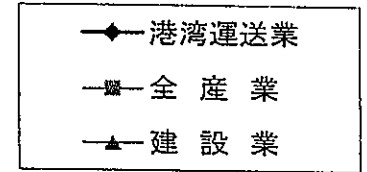
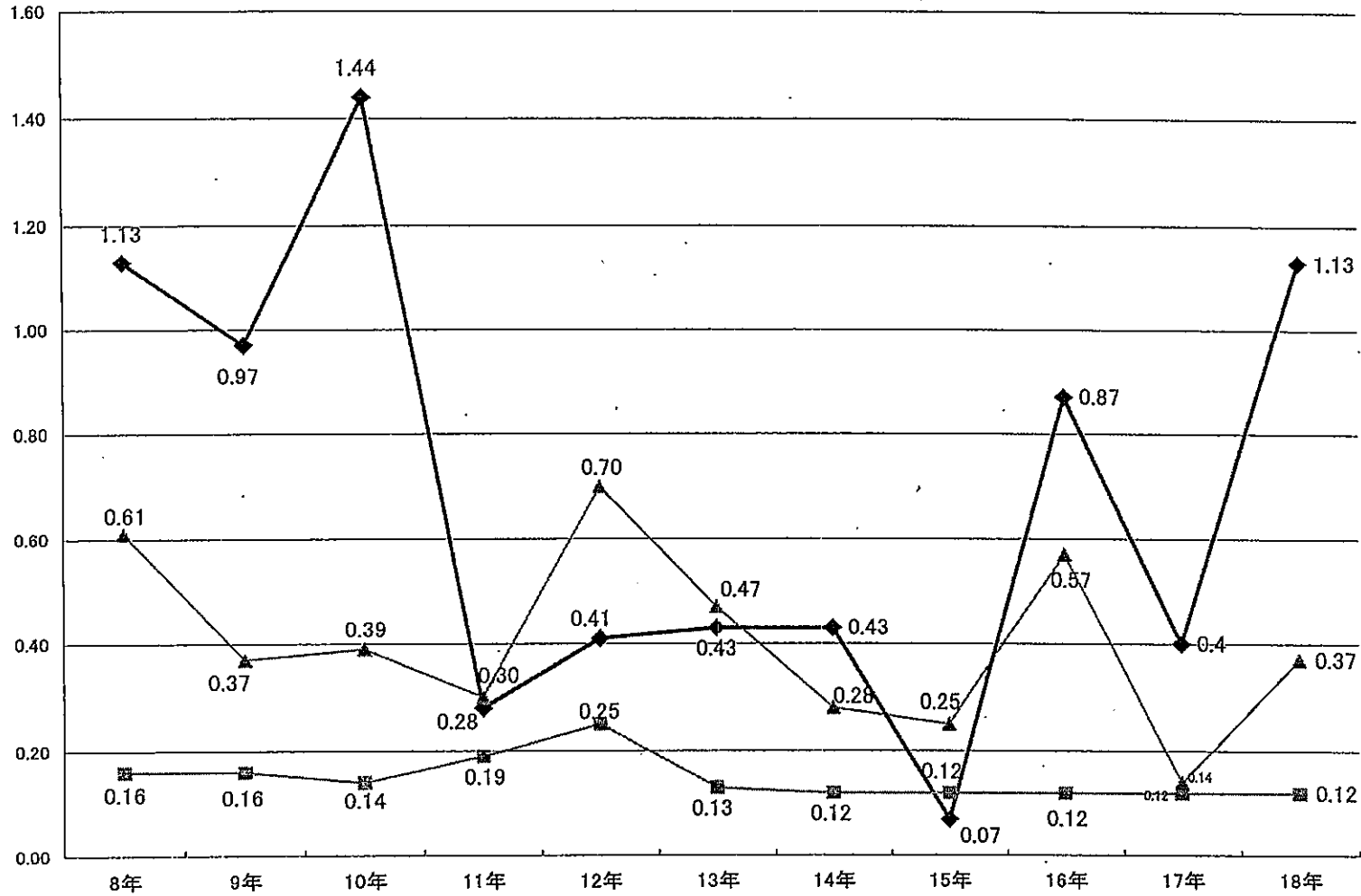
※1 度数率は、100万延労働時間あたりの休業1日以上の死傷者数

※2 度数率は、規模100人以上の事業所を対象として調査

※3 全産業における度数率は、建設業(総合工事業)を除いたもの

資料出所:厚生労働省「労働災害動向調査報告」

④ 強度率の推移



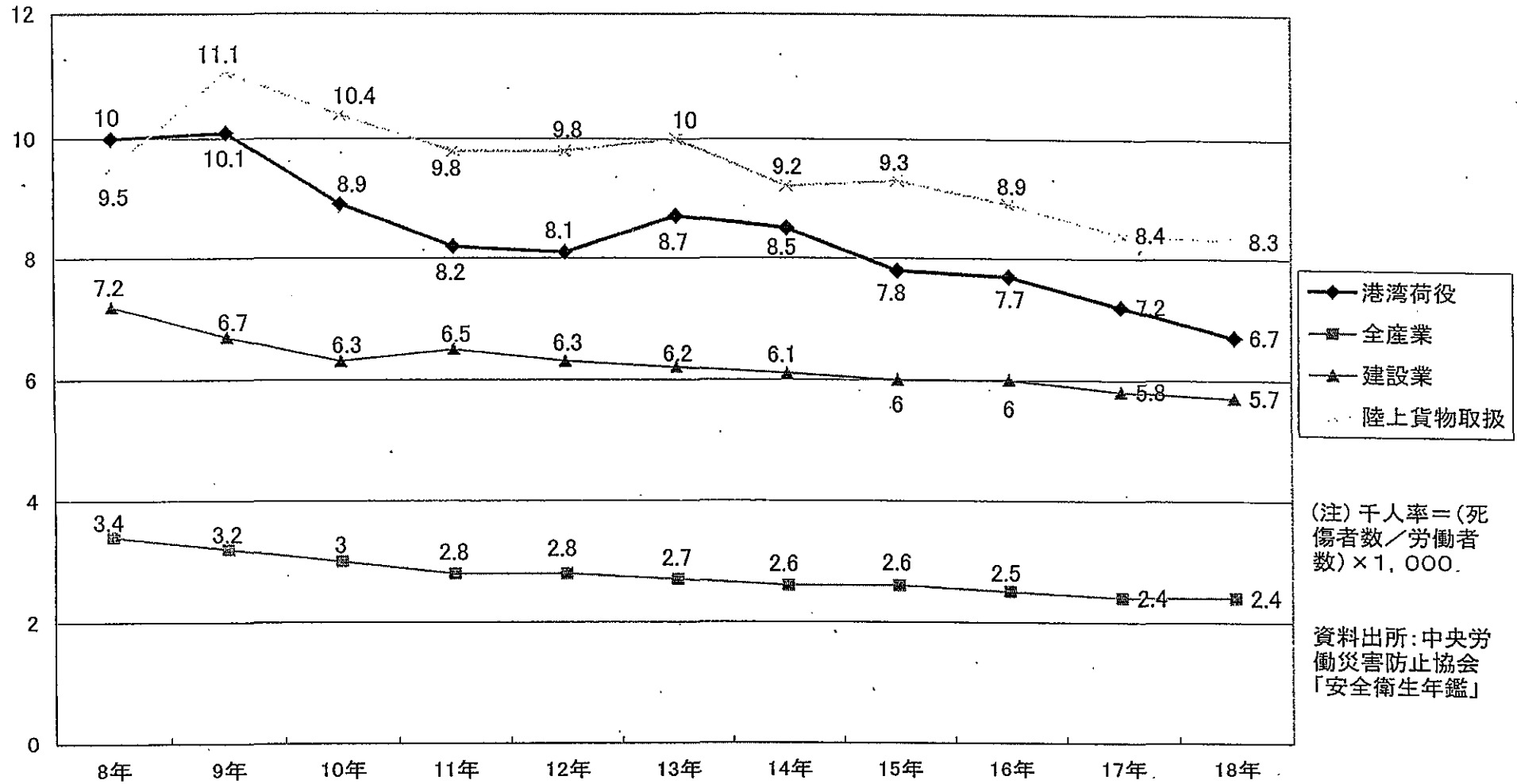
※1 強度率は、1,000延労働時間あたりの休業1日以上の労働損失日数

※2 強度率は、規模100人以上の事業所を対象として調査

※3 全産業における強度率は、建設業(総合工事業)を除いたもの

資料出所:厚生労働省「労働災害動向調査報告」

⑤ 千人率の推移



(注) 千人率=(死傷者数/労働者数)×1,000.

資料出所: 中央労働災害防止協会「安全衛生年鑑」

3. 雇用秩序維持関係

(1) 雇用管理者選任届出事業所数等の状況

(人)

| | | 東京 | 横浜 | 名古屋 | 大阪 | 神戸 | 関門 | 合計 |
|---------|------------|--------|--------|--------|--------|--------|--------|--------|
| 19 年 | 計 | 132 | 292 | 123 | 207 | 164 | 81 | 999 |
| | (全体に占める割合) | (100%) | (100%) | (100%) | (100%) | (100%) | (100%) | (100%) |

資料出所: 港湾労働行政の推進状況調査(厚生労働省職業安定局建設・港湾対策室)

(2) 現場パトロール等の実施状況

① 現場パトロール実施状況

| | | 東京 | 横浜 | 名古屋 | 大阪 | 神戸 | 関門 | 合計 |
|-----|--------|-----|-----|-----|-----|-----|-----|-------|
| 16年 | 実施回数 | 44 | 225 | 102 | 56 | 136 | 164 | 727 |
| | 実施事業所数 | 377 | 540 | 102 | 171 | 804 | 370 | 2,364 |
| | 違反事業所数 | 0 | 0 | 0 | 1 | 0 | 0 | 1 |
| 17年 | 実施回数 | 75 | 199 | 92 | 48 | 137 | 109 | 660 |
| | 実施事業所数 | 498 | 464 | 92 | 136 | 841 | 321 | 2,352 |
| | 違反事業所数 | 0 | 0 | 0 | 7 | 0 | 1 | 8 |
| 18年 | 実施回数 | 61 | 124 | 85 | 43 | 133 | 102 | 548 |
| | 実施事業所数 | 457 | 471 | 85 | 100 | 850 | 231 | 2,194 |
| | 違反事業所数 | 0 | 0 | 0 | 9 | 0 | 1 | 10 |
| 19年 | 実施回数 | 21 | 124 | 109 | 65 | 93 | 115 | 527 |
| | 実施事業所数 | 207 | 405 | 132 | 167 | 744 | 201 | 1,856 |
| | 違反事業所数 | 0 | 0 | 0 | 8 | 0 | 1 | 9 |

資料出所: 港湾労働行政の推進状況調査(厚生労働省職業安定局建設・港湾対策室)

② 事業所訪問指導・立入検査の実施状況

| | | 東京 | 横浜 | 名古屋 | 大阪 | 神戸 | 関門 | 合計 |
|-----|--------|-----|----|-----|-----|-----|-----|-----|
| 16年 | 実施回数 | 55 | 17 | 37 | 23 | 119 | 131 | 382 |
| | 実施事業所数 | 98 | 20 | 35 | 305 | 147 | 144 | 749 |
| | 違反事業所数 | 0 | 0 | 0 | 0 | 0 | 0 | 0 |
| 17年 | 実施回数 | 19 | 41 | 116 | 24 | 112 | 88 | 400 |
| | 実施事業所数 | 91 | 50 | 116 | 301 | 141 | 118 | 817 |
| | 違反事業所数 | 0 | 0 | 0 | 0 | 0 | 0 | 0 |
| 18年 | 実施回数 | 19 | 15 | 206 | 20 | 110 | 155 | 525 |
| | 実施事業所数 | 114 | 15 | 206 | 304 | 133 | 165 | 937 |
| | 違反事業所数 | 0 | 0 | 0 | 0 | 0 | 0 | 0 |
| 19年 | 実施回数 | 10 | 27 | 258 | 20 | 128 | 37 | 480 |
| | 実施事業所数 | 11 | 34 | 281 | 315 | 174 | 37 | 852 |
| | 違反事業所数 | 0 | 1 | 0 | 0 | 2 | 0 | 3 |

資料出所: 港湾労働行政の推進状況調査(厚生労働省職業安定局建設・港湾対策室)

(3) 公共職業安定所・港湾労働者雇用安定センター連絡会議の開催状況

(単位:回)

| | 東京 | 横浜 | 名古屋 | 大阪 | 神戸 | 関門 | 合計 |
|-----|----|----|-----|----|----|----|-----|
| 16年 | 15 | 26 | 12 | 21 | 22 | 21 | 117 |
| 17年 | 4 | 26 | 16 | 34 | 20 | 15 | 115 |
| 18年 | 5 | 34 | 23 | 38 | 18 | 26 | 144 |
| 19年 | 4 | 24 | 45 | 34 | 18 | 16 | 141 |

資料出所: 港湾労働行政の推進状況調査(厚生労働省職業安定局建設・港湾対策室)

(4) 港湾労働法遵守強化旬間の実施状況

| | | パトロール・立入検査 | | 広報宣伝活動 | | その他(会議等) | |
|---------|-------------|-------------|-----------------------------------|------------------------------|--------|----------|--|
| 16 年 | 東京 | (1) 共同パトロール | 11月24日 | (1) ポスター・リーフレット配布 | | | |
| | | (2) 職安パトロール | 11月26日 | (2) 広報用品配布 | | | |
| | | | 11月29日 | (3) 横断幕、立看板等設置 | | | |
| | | (3) 合同パトロール | 11月22日 | (4) 公用車・船舶による広報活動 | | | |
| | 横浜 | (1) 共同パトロール | 11月29日 | (1) ポスター・リーフレット配布 | | | |
| | | | | (2) 広報用品配布 (3) 横断幕、立看板等設置 | | | |
| 名古屋 | (1) 共同パトロール | 11月24日 | (1) ポスター・リーフレット配布 | | | | |
| | | | (2) 広報用品配布 (3) 公用車による周知 | | | | |
| 大阪 | (1) 共同パトロール | 11月11日 | (1) ポスター・リーフレット配布 | | | | |
| | | 11月26日 | (2) 広報用品配布 (3) 海上、陸上キャンペーン | | | | |
| 神戸 | (1) 共同パトロール | 11月25日 | (1) ポスター・リーフレット配布 | 事業所指導会議 | 11月15日 | | |
| | (2) 職安パトロール | | (2) 広報用品配布 | | | | |
| | (3) 合同パトロール | 11月18日 | (3) 横断幕、立看板等設置 | | | | |
| 関門 | (1) 共同パトロール | 11月24日 | (1) ポスター・リーフレット配布 | | | | |
| | | | (2) 事業所訪問 (3) 広報用品配布 | | | | |
| 17 年 | 東京 | (1) 共同パトロール | 11月28日 | (1) ポスター・リーフレット配布 | | | |
| | | (2) 職安パトロール | | (2) 広報用品配布 | | | |
| | | | | (3) 横断幕、立看板等設置 | | | |
| | | (3) 合同パトロール | 11月25日 | (4) 公用車・船舶による広報活動 | | | |
| | 横浜 | (1) 共同パトロール | | (1) ポスター・リーフレット配布 | | | |
| | | | | (2) 広報用品配布 (3) 横断幕、立看板等設置 | | | |
| 名古屋 | (1) 共同パトロール | 11月30日 | (1) ポスター・リーフレット配布 | | | | |
| | | | (2) 広報用品配布 (3) 公用車による周知 | | | | |
| 大阪 | (1) 共同パトロール | 11月24日 | (1) ポスター・リーフレット配布 | | | | |
| | | 11月25日 | (3) 横断幕、立看板等設置 (3) 海上、陸上キャンペーン | | | | |
| 神戸 | (1) 共同パトロール | 11月28日 | (1) ポスター・リーフレット配布 | 事業所指導会議 | 11月14日 | | |
| | | | (2) 広報用品配布 | | | | |
| | | | (3) 横断幕、立看板等設置 | | | | |
| | | | (4) 公用車・船舶による広報活動 | | | | |
| 関門 | (1) 共同パトロール | 11月25日 | (1) ポスター・リーフレット配布 | | | | |
| | | | (2) 事業所訪問 (3) 懸垂幕の掲揚 | | | | |

| | | パトロール・立入検査 | | 広報宣伝活動 | | その他(会議等) | |
|---------|-----|---|------------------|--|---------|----------|--|
| 18 年 | 東京 | (1) 共同パトロール (2) 職安パトロール (3) 合同パトロール | | (1) ポスター・リーフレット配布 (2) 広報用品配布 (3) 横断幕、立看板等設置 (4) 公用車・船舶による広報活動 | | | |
| | 横浜 | (1) 共同パトロール | | (1) ポスター・リーフレット配布 (2) 広報用品配布 (3) 横断幕、立看板、旬間旗等設置 | | | |
| | 名古屋 | (1) 共同パトロール | 11月24日 | (1) ポスター・リーフレット配布 (2) 広報用品配布 (3) 公用車による周知 | | | |
| | 大阪 | (1) 共同パトロール | 11月15日 11月28日 | (1) ポスター・リーフレット配布 (2) 広報用品配布 (3) 海上、陸上キャンペーン | | | |
| | 神戸 | (1) 共同パトロール | 11月21日 | (1) ポスター・リーフレット配布 (2) 広報用品配布 (3) 横断幕、立看板等設置 | 事業所指導会議 | 11月14日 | |
| | 関門 | (1) 共同パトロール | 11月22日 | (1) ポスター・リーフレット配布 (2) 事業所訪問 (3) 懸垂幕の掲揚 | | | |
| 19 年 | 東京 | (1) 共同パトロール (2) 職安パトロール (3) 合同パトロール | 11月30日 | (1) ポスター・リーフレット配布 (2) 広報用品配布 (3) 横断幕、立看板等設置 (4) 公用車・船舶による広報活動 | | | |
| | 横浜 | (1) 共同パトロール | 11月20日 | (1) ポスター・リーフレット配布 (2) 広報用品配布 (3) 横断幕、立看板等設置 | | | |
| | 名古屋 | (1) 共同パトロール | 11月27日 | (1) ポスター・リーフレット配布 (2) 広報用品配布 (3) 公用車による周知 | | | |
| | 大阪 | (1) 共同パトロール | 11月9日 11月22日 | (1) ポスター・リーフレット配布 (2) 広報用品配布 (3) 海上、陸上キャンペーン | | | |
| | 神戸 | (1) 共同パトロール | 11月21日 | (1) ポスター・啓発文書・リーフレット配布 (2) 事業所訪問 (3) 横断幕、立看板等設置 | 事業所指導会議 | 11月14日 | |
| | 関門 | (1) 共同パトロール | 11月21日 | (1) ポスター・リーフレット配布 (2) 事業所訪問 (3) 懸垂幕の掲揚 | | | |

資料出所: 港湾労働行政の推進状況調査(厚生労働省職業安定局建設・港湾対策室)

(5) 雇用秩序連絡会議の開催状況

| | | | |
|---------|-----|---------------------------|---|
| 16 年 | 東京 | 11月24日 | 雇用秩序維持対策について |
| | 横浜 | 11月29日 | 港湾労働派遣制度の現状について 横浜港・川崎港の港湾労働の現状について 港湾労働法施行規則の一部改正と周知、啓発活動等について 港湾労働法遵守強化旬間における行事内容について |
| | 名古屋 | 11月24日 | 名古屋港の現状について 港湾労働法遵守強化旬間について 港湾共同パトロールについて |
| | 大阪 | 7月23日 10月26日 | 大阪港における雇用秩序の維持について 港湾労働者派遣事業について 共同パトロールの実施について 遵守強化旬間事業について |
| | 神戸 | 6月22日 10月29日 11月25日 | 港湾労働の現状について 港湾労働法遵守強化旬間行事実施計画について 港湾労働法遵守強化旬間について、共同パトロール実施について |
| | 関門 | 7月24日 | 関門港における港湾労働の実態と雇用秩序維持のとりにくみについて 港湾労働法施行規則の一部改正及び港湾雇用安定等計画について 平成16年度港湾労働関係における各行事について |
| | | 11月9日 | 関門港における港湾労働の実態について 港湾労働法遵守強化旬間について |
| 合計 | 10回 | | |
| 17 年 | 東京 | 11月21日 | 雇用秩序維持対策について |
| | 横浜 | 11月21日 | 横浜港・川崎港の港湾労働の現状について 港湾労働派遣制度の現状について 港湾労働法遵守強化旬間における行事内容について |
| | 名古屋 | 11月24日 | 名古屋港の現状について 港湾労働法遵守強化旬間について 港湾共同パトロールについて 倉庫団地等、倉庫関係への港湾労働法の適用について 港湾労働法適用事業所一覧の情報提供について |
| | 大阪 | 7月7日 7月25日 10月24日 | 大阪港における雇用秩序の維持について 港湾労働者派遣事業について 共同パトロールの実施について |
| | 神戸 | 7月7日 10月30日 11月21日 | 港湾労働の現状について 平成17年度立入検査等実施状況について 平成18年度立入検査等実施計画について 港湾労働者の現状について 平成18年度港湾労働法遵守強化旬間行事実施計画について 共同パトロールの実施場所等について |
| | 関門 | 6月5日 | 関門港における港湾労働の実態について 関門港における雇用秩序維持のとりにくみについて 平成19年度港湾労働関係における各行事について |
| | | 11月8日 | 関門港における港湾労働の実態について 港湾労働法遵守強化旬間について |
| 合計 | 11回 | | |

| | | | |
|-----|-----|---------------------------|---|
| 18年 | 東京 | 11月28日 | 雇用秩序維持対策について 共同パトロールについて ワッペン貼付状況について |
| | 横浜 | 11月28日 | 横浜港・川崎港の港湾労働の現状について 港湾労働派遣制度の現状について 港湾労働法遵守強化旬間における行事内容について |
| | 名古屋 | 11月30日 | 名古屋港の現状について 港湾労働法遵守強化旬間について 港湾共同パトロールについて |
| | 大阪 | 7月5日 11月1日 | 大阪港における雇用秩序の維持について 港湾労働者派遣事業について |
| | 神戸 | 6月28日 10月26日 11月28日 | 港湾労働の現状について 平成16年度立入検査等実施状況について 平成17年度立入検査等実施計画について 港湾労働者の現状について 平成17年度港湾労働法遵守強化旬間行事実施計画について 共同パトロールの実施場所等について |
| | 関門 | 6月7日 | 関門港における港湾労働の実態について 関門港における雇用秩序維持のとりくみについて 平成17年度港湾労働関係における各行事について |
| | | 11月10日 | 関門港における港湾労働の実態について 港湾労働法遵守強化旬間について |
| 合計 | 10回 | | |
| 19年 | 東京 | 11月28日 | 雇用秩序維持対策について |
| | 横浜 | 11月20日 | 横浜港・川崎港の港湾労働の現状について 港湾労働派遣制度の現状について 港湾労働法遵守強化旬間における行事内容について |
| | 名古屋 | 11月27日 | 名古屋港の現状について 港湾労働法遵守強化旬間について 港湾共同パトロールについて 港湾労働課におけるパトロール強化について |
| | 大阪 | 7月5日 7月24日 10月30日 | 大阪港における雇用秩序の維持について 港湾労働者派遣事業について 共同パトロールの実施について |
| | 神戸 | 7月23日 11月2日 11月21日 | 港湾労働の現状について 平成18年度立入検査等実施状況について 平成19年度立入検査等実施計画について 港湾労働者の現状について 共同パトロールの実施場所等について |
| | 関門 | 6月5日 | 関門港における港湾労働の実態について 関門港における雇用秩序維持のとりくみについて 平成19年度港湾労働関係における各行事について |
| | | 10月30日 | 関門港における港湾労働の実態について 港湾労働法遵守強化旬間について |
| 合計 | 11回 | | |

資料出所：港湾労働行政の推進状況調査(厚生労働省職業安定局建設・港湾対策室)

(6) 小型フォークリフトの人付きリースの状況

借受台数及び借受のうち人付きリースの割合（四半期毎、月平均）

| 項 目 | 年度・四半期 | 東京 | 横浜 | 名古屋 | 大阪 | 神戸 | 関門 | 六六港 |
|--|------------|-------|-------|-------|-------|-------|------|--------|
| ① 小型フォークリフト借受け総台数 (月平均延台数、 単位：台) | 15年度 I 四半期 | 2,105 | 6,742 | 1,931 | 3,061 | 5,468 | 242 | 19,549 |
| | II | 2,094 | 6,740 | 1,888 | 3,372 | 5,653 | 190 | 19,937 |
| | III | 2,073 | 6,360 | 1,916 | 3,112 | 4,694 | 216 | 18,371 |
| | IV | 2,056 | 6,327 | 1,927 | 3,189 | 4,646 | 264 | 18,409 |
| | 16年度 I 四半期 | 2,040 | 6,758 | 1,545 | 3,302 | 4,707 | 235 | 18,587 |
| | II | 2,098 | 6,770 | 1,589 | 3,518 | 4,415 | 227 | 18,617 |
| | III | 1,896 | 6,536 | 1,616 | 3,383 | 4,356 | 184 | 17,971 |
| | IV | 1,765 | 6,309 | 1,529 | 3,309 | 4,286 | 168 | 17,366 |
| | 17年度 I 四半期 | 1,689 | 6,605 | 1,578 | 3,351 | 4,423 | 252 | 17,898 |
| | II | 1,721 | 6,722 | 1,591 | 3,373 | 4,265 | 247 | 17,919 |
| | III | 1,842 | 6,411 | 1,671 | 3,350 | 4,520 | 237 | 18,031 |
| | IV | 1,867 | 6,175 | 1,560 | 3,644 | 4,169 | 244 | 17,659 |
| | 18年度 I 四半期 | 1,821 | 6,808 | 1,507 | 3,780 | 4,601 | 233 | 18,750 |
| | II | 1,820 | 6,766 | 1,575 | 3,837 | 4,538 | 232 | 18,768 |
| | III | 1,835 | 6,468 | 1,661 | 3,922 | 4,722 | 218 | 18,826 |
| | IV | 1,837 | 6,164 | 1,598 | 3,818 | 4,539 | 253 | 18,209 |
| | 19年度 I 四半期 | 1,887 | 6,725 | 1,614 | 3,847 | 4,693 | 284 | 19,050 |
| | II | 1,994 | 6,756 | 1,678 | 4,005 | 4,685 | 263 | 19,381 |
| | III | 1,934 | 6,881 | 1,735 | 4,078 | 3,919 | 283 | 18,830 |
| | IV | 1,870 | 6,697 | 1,858 | 4,093 | 3,803 | 310 | 18,631 |
| ② ①のうち運転手付き借受け総台数 (月平均延台数、 単位：台) | 15年度 I 四半期 | 213 | 1,250 | 0 | 0 | 0 | 0 | 1,463 |
| | II | 207 | 1,319 | 0 | 0 | 0 | 0 | 1,526 |
| | III | 213 | 1,256 | 0 | 0 | 0 | 0 | 1,469 |
| | IV | 196 | 1,205 | 0 | 0 | 0 | 0 | 1,401 |
| | 16年度 I 四半期 | 185 | 1,252 | 0 | 0 | 0 | 0 | 1,437 |
| | II | 187 | 1,233 | 0 | 0 | 0 | 0 | 1,420 |
| | III | 163 | 1,176 | 0 | 0 | 0 | 0 | 1,339 |
| | IV | 158 | 1,090 | 0 | 0 | 0 | 0 | 1,248 |
| | 17年度 I 四半期 | 146 | 1,160 | 0 | 0 | 0 | 0 | 1,306 |
| | II | 150 | 1,157 | 0 | 0 | 0 | 0 | 1,307 |
| | III | 150 | 1,158 | 0 | 0 | 0 | 0 | 1,308 |
| | IV | 140 | 1,067 | 0 | 0 | 0 | 0 | 1,207 |
| | 18年度 I 四半期 | 133 | 1,208 | 0 | 0 | 0 | 0 | 1,341 |
| | II | 133 | 1,161 | 0 | 0 | 0 | 0 | 1,294 |
| | III | 141 | 1,095 | 0 | 0 | 0 | 0 | 1,236 |
| | IV | 148 | 1,052 | 0 | 0 | 0 | 0 | 1,200 |
| | 19年度 I 四半期 | 143 | 1,148 | 0 | 0 | 0 | 0 | 1,291 |
| | II | 282 | 1,131 | 0 | 0 | 0 | 0 | 1,413 |
| | III | 258 | 1,079 | 0 | 0 | 0 | 0 | 1,337 |
| | IV | 139 | 1,110 | 0 | 0 | 0 | 0 | 1,249 |
| ③ 人付きリースの割合 (②/①) | 15年度 I 四半期 | 10.1% | 18.5% | 0.0% | 0.0% | 0.0% | 0.0% | 7.5% |
| | II | 9.9% | 19.6% | 0.0% | 0.0% | 0.0% | 0.0% | 7.7% |
| | III | 10.3% | 19.7% | 0.0% | 0.0% | 0.0% | 0.0% | 8.0% |
| | IV | 9.5% | 19.0% | 0.0% | 0.0% | 0.0% | 0.0% | 7.6% |
| | 16年度 I 四半期 | 9.1% | 18.5% | 0.0% | 0.0% | 0.0% | 0.0% | 7.7% |
| | II | 8.9% | 18.2% | 0.0% | 0.0% | 0.0% | 0.0% | 7.6% |
| | III | 8.6% | 18.0% | 0.0% | 0.0% | 0.0% | 0.0% | 7.5% |
| | IV | 9.0% | 17.3% | 0.0% | 0.0% | 0.0% | 0.0% | 7.2% |
| | 17年度 I 四半期 | 8.6% | 17.6% | 0.0% | 0.0% | 0.0% | 0.0% | 7.3% |
| | II | 8.7% | 17.2% | 0.0% | 0.0% | 0.0% | 0.0% | 7.3% |
| | III | 8.1% | 18.1% | 0.0% | 0.0% | 0.0% | 0.0% | 7.3% |
| | IV | 7.5% | 17.3% | 0.0% | 0.0% | 0.0% | 0.0% | 6.8% |
| | 18年度 I 四半期 | 7.3% | 17.7% | 0.0% | 0.0% | 0.0% | 0.0% | 7.2% |
| | II | 7.3% | 17.2% | 0.0% | 0.0% | 0.0% | 0.0% | 6.9% |
| | III | 7.7% | 16.9% | 0.0% | 0.0% | 0.0% | 0.0% | 6.6% |
| | IV | 8.1% | 17.1% | 0.0% | 0.0% | 0.0% | 0.0% | 6.6% |
| | 19年度 I 四半期 | 7.6% | 17.1% | 0.0% | 0.0% | 0.0% | 0.0% | 6.8% |
| | II | 14.1% | 16.7% | 0.0% | 0.0% | 0.0% | 0.0% | 7.3% |
| | III | 13.3% | 15.7% | 0.0% | 0.0% | 0.0% | 0.0% | 7.1% |
| | IV | 7.4% | 16.6% | 0.0% | 0.0% | 0.0% | 0.0% | 6.7% |

(7) 港湾労働者雇用安定センター関係

① 雇用管理者研修実施状況

| | 東京 | | 横浜 | | 名古屋 | | 大阪 | | 神戸 | | 関門 | | 合計 | |
|------|-------|------|-------|------|--------|------|--------|------|--------|------|-------|------|------|------|
| | 実施日 | 参加者数 | 実施日 | 参加者数 | 実施日 | 参加者数 | 実施日 | 参加者数 | 実施日 | 参加者数 | 実施日 | 参加者数 | 実施回数 | 参加者数 |
| 16年度 | 6月11日 | 66 | 5月19日 | 72 | 5月31日 | 80 | 6月9日 | 77 | 5月24日 | 79 | 5月19日 | 53 | | |
| | | | 2月23日 | 77 | 1月26日 | 68 | 11月12日 | 83 | 11月15日 | 121 | | | | |
| | 計 | 66 | 計 | 149 | 計 | 148 | 計 | 160 | 計 | 200 | 計 | 53 | 10 | 776 |
| 17年度 | 2月20日 | 75 | 6月23日 | 79 | 10月27日 | 66 | 11月9日 | 86 | 11月14日 | 115 | 7月7日 | 58 | | |
| | | | 3月2日 | 65 | 2月3日 | 50 | | | | | | | | |
| | 計 | 75 | 計 | 144 | 計 | 116 | 計 | 86 | 計 | 115 | 計 | 58 | 8 | 594 |
| 18年度 | 3月7日 | 55 | 6月27日 | 74 | 2月7日 | 61 | 11月9日 | 75 | 11月14日 | 113 | 7月11日 | 76 | | |
| | | | 3月7日 | 75 | | | | | | | | | | |
| | 計 | 55 | 計 | 149 | 計 | 61 | 計 | 75 | 計 | 113 | 計 | 76 | 7 | 529 |
| 19年度 | 3月5日 | 70 | 6月28日 | 82 | 9月28日 | 93 | 11月13日 | 80 | 11月14日 | 140 | 6月19日 | 48 | | |
| | | | 3月5日 | 77 | | | | | | | | | | |
| | 計 | 70 | 計 | 159 | 計 | 93 | 計 | 80 | 計 | 140 | 計 | 48 | 7 | 590 |

② 派遣元責任者講習実施状況

| | 東京 | | 横浜 | | 名古屋 | | 大阪 | | 神戸 | | 関門 | | 合計 | |
|------|--------|------|--------|------|-------|------|-------|------|-------|------|--------|------|------|------|
| | 実施日 | 参加者数 | 実施日 | 参加者数 | 実施日 | 参加者数 | 実施日 | 参加者数 | 実施日 | 参加者数 | 実施日 | 参加者数 | 実施回数 | 参加者数 |
| 16年度 | 9月28日 | 45 | 10月22日 | 72 | 10月8日 | 75 | 5月11日 | 84 | 9月22日 | 57 | 11月11日 | 56 | | |
| | | | | | | | | | | | | | | |
| | 計 | 45 | 計 | 72 | 計 | 75 | 計 | 84 | 計 | 57 | 計 | 56 | 6 | 389 |
| 17年度 | 10月24日 | 46 | 10月26日 | 76 | 6月17日 | 64 | 5月11日 | 77 | 9月28日 | 20 | 11月29日 | 47 | | |
| | | | | | | | | | | | | | | |
| | 計 | 46 | 計 | 76 | 計 | 64 | 計 | 77 | 計 | 20 | 計 | 47 | 6 | 365 |
| 18年度 | 12月4日 | 37 | 10月27日 | 85 | 7月6日 | 71 | 5月11日 | 61 | 9月12日 | 54 | 11月14日 | 45 | | |
| | | | | | | | | | | | | | | |
| | 計 | 37 | 計 | 85 | 計 | 71 | 計 | 61 | 計 | 54 | 計 | 45 | 6 | 353 |
| 19年度 | 10月17日 | 45 | 11月16日 | 86 | 7月18日 | 64 | 5月10日 | 65 | 9月21日 | 61 | 11月6日 | 57 | | |
| | | | | | | | | | | | | | | |
| | 計 | 45 | 計 | 86 | 計 | 64 | 計 | 65 | 計 | 61 | 計 | 57 | 7 | 378 |

③ 相談状況(来所・電話)

(件数)

| | 東京 | 横浜 | 名古屋 | 大阪 | 神戸 | 関門 | 合計 |
|------|-----|-------|-------|-------|-----|-----|-------|
| 16年度 | 772 | 1,112 | 896 | 1,348 | 836 | 658 | 5,622 |
| 17年度 | 790 | 1,125 | 922 | 1,374 | 849 | 674 | 5,734 |
| 18年度 | 740 | 320 | 1,019 | 611 | 400 | 259 | 3,349 |
| 19年度 | 662 | 277 | 1,320 | 596 | 417 | 272 | 3,544 |

(8) 港湾技能研修センター 相談実施状況

| | 16年度 | 17年度 | 18年度 | 19年度 |
|-------|------|------|------|------|
| 電話・来所 | 255 | 341 | 326 | 281 |
| 相談援助会 | 387 | 547 | 549 | 595 |
| 計 | 642 | 888 | 875 | 876 |

資料出所:(財)港湾労働安定協会調べ