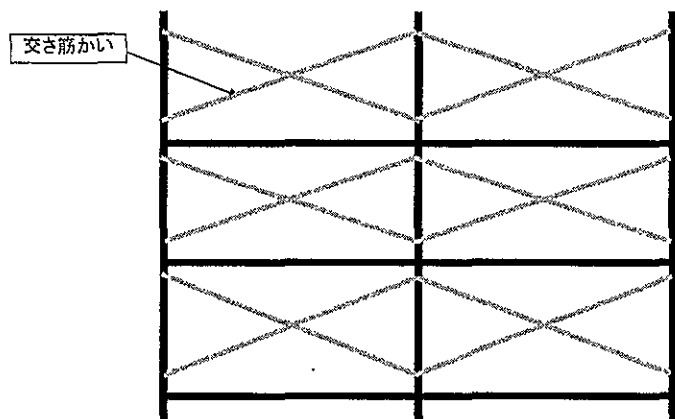


わく組足場等関係図

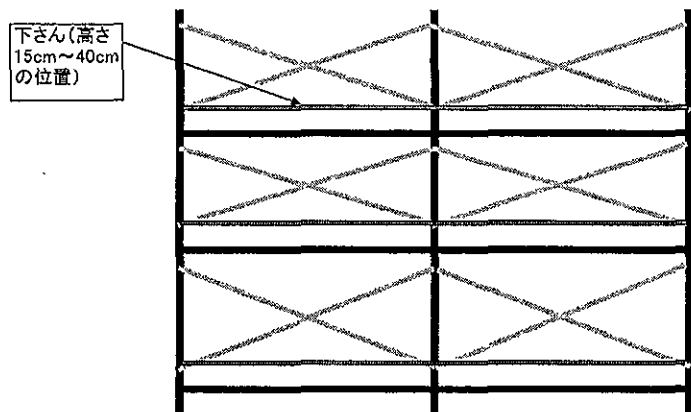
a 足場の作業床からの墜落防止措置 (a) わく組足場

現行

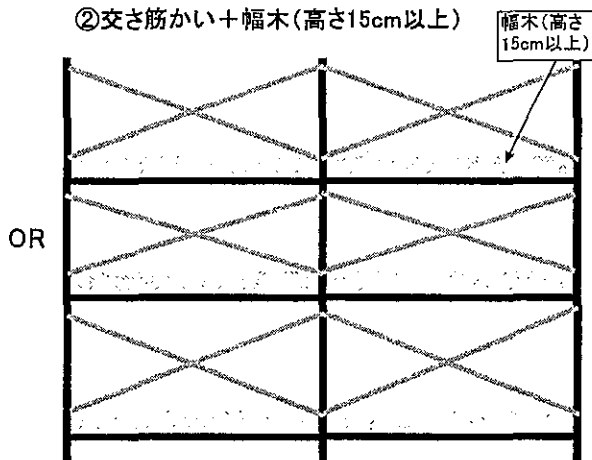


新たな措置

① 交さ筋かい + 下さん (高さ15cm~40cmの位置)



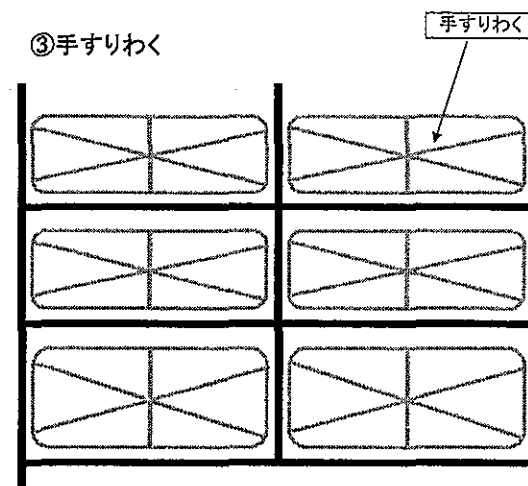
② 交さ筋かい + 幅木 (高さ15cm以上)



OR

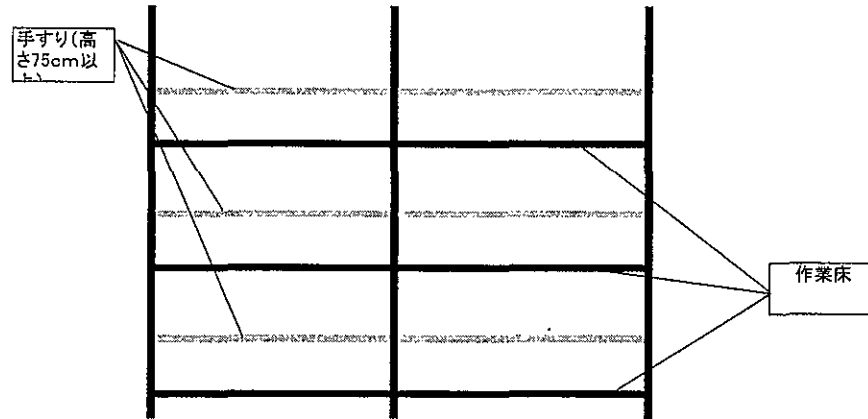
OR

③ 手すりわく



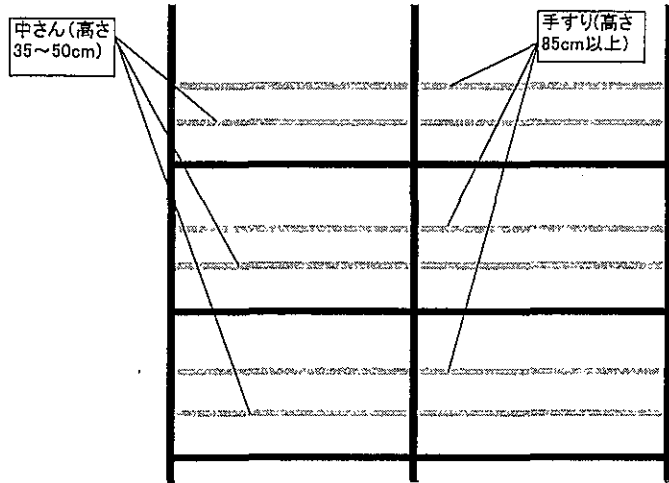
a 足場の作業床からの墜落防止措置 (b) わく組足場以外の足場

現行



手すり(高さ85cm以上)+中さん(高さ35~50cm)

新たな措置



## b 足場の作業床からの物体の落下防止措置


①幅木(高さ10cm以上)を設置する。

②メッシュシートを設置する


③防網を設置する。

新たな措置

幅木(高さ10cm以上)

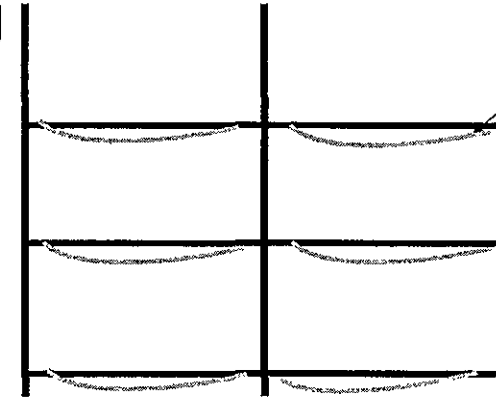


OR



メッシュシート

OR



防網

OR

④立入区域を設定する。