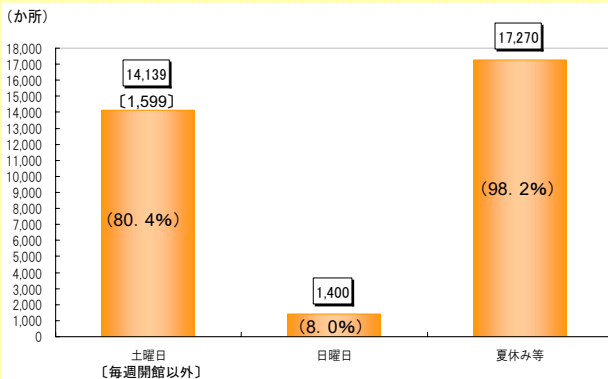


### 土曜日等の開館状況

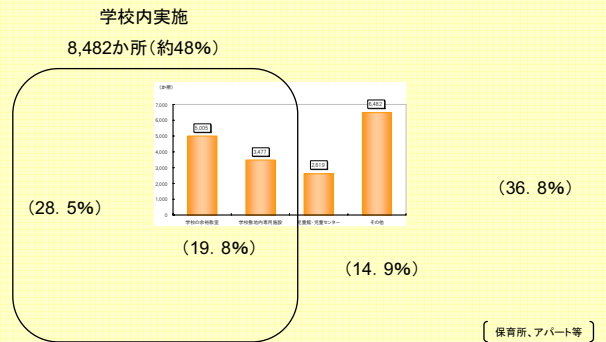
土曜日については8割以上が、夏休み等については、ほぼ全てのクラブが開所している。



注1: ( )内は全クラブ数(17,583か所)に対する割合。  
注2: [ ]内は毎週開館以外のクラブ数であり、内数である。

### 実施場所の状況

実施場所については、約半数が学校内で実施されている。

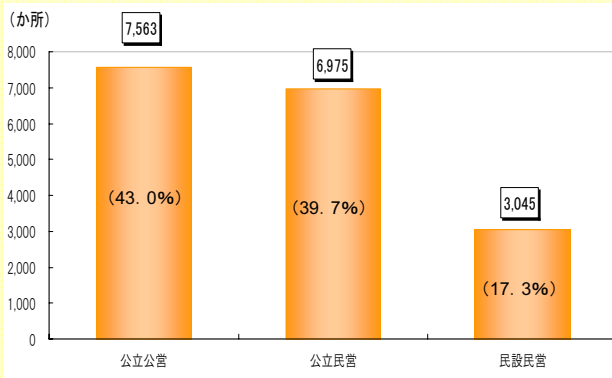


注: ( )内は全クラブ数(17,583か所)に対する割合。

※平成20年5月1日現在(育成環境課調)

### 設置・運営主体別クラブ数の状況

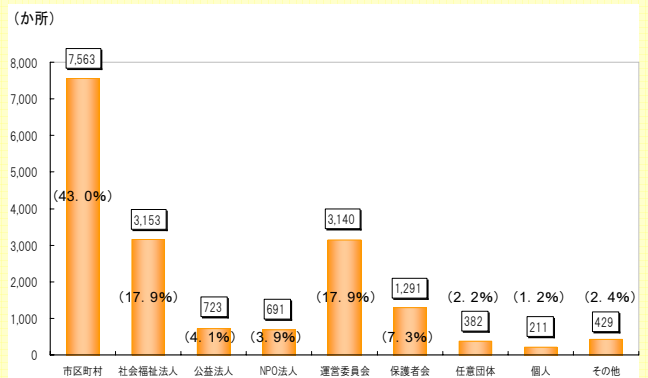
公立による実施が8割を超えている。



注: ( )内は全クラブ数(17,583か所)に対する割合。

### 運営主体別クラブ数の状況

運営主体については、市区町村が約4割、社会福祉法人、運営委員会がそれぞれ約2割となっている。



注1: ( )内は全クラブ数(17,583か所)に対する割合。

注2: 運営委員会とは、保護者や地域住民等により構成される組織が運営を行うもの。

※平成20年5月1日現在(育成環境課調)