

## 放課後児童クラブの実施状況①

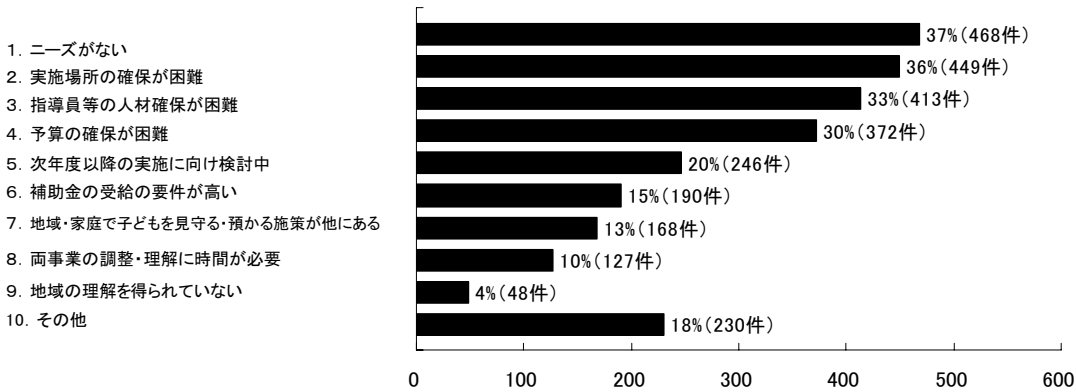
### (1) 放課後児童クラブに係る小学校区別実施状況

31.5%の小学校区において放課後児童クラブが未実施となっている。

	小学校で実施	小学校外で実施	未実施
小学校区数 (割合)	7,766小学校区 (35.5%)	7,227小学校区 (33.0%)	6,881小学校区 (31.5%)

### (2) 放課後児童クラブを実施していない理由

放課後児童クラブを実施していない小学校区における未実施の理由については、「ニーズが無い」が37%、「実施場所の確保が困難」が36%、「指導員等の人材確保が困難」が33%となっている。

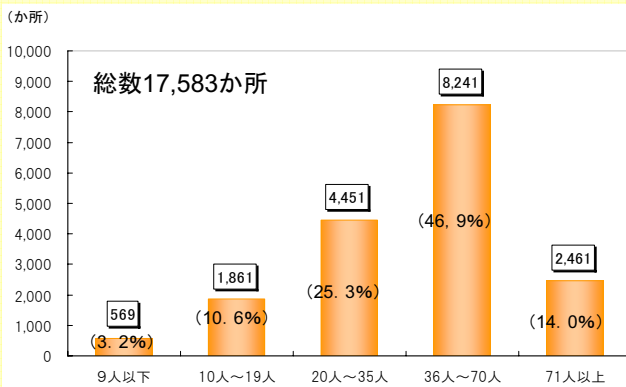


※放課後子どもプラン実施状況調査(平成20年6月23日 文部科学省・厚生労働省。調査基準日平成19年12月1日)

## 放課後児童クラブの実施状況②

### 実施規模別クラブ数の状況

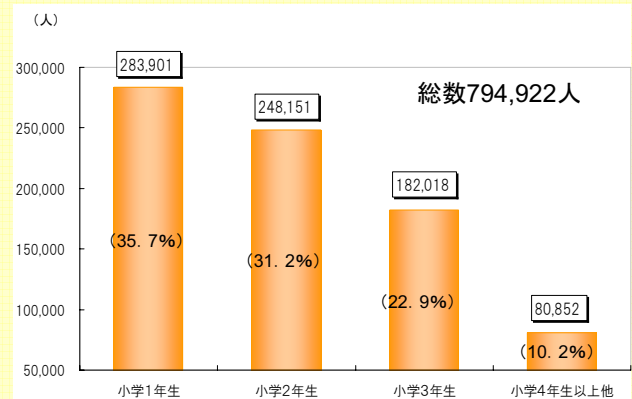
児童数36~70人のクラブが全体の46.9%を占めているが、71人以上の大規模クラブも14%に上っている。



注:( )内は総数に対する割合。

### 学年別登録児童数の状況

登録児童は、約9割が3年生以下となっている。



注:( )内は総数に対する割合。計数には、障害児数も含む。

※平成20年5月1日現在(育成環境課調)