

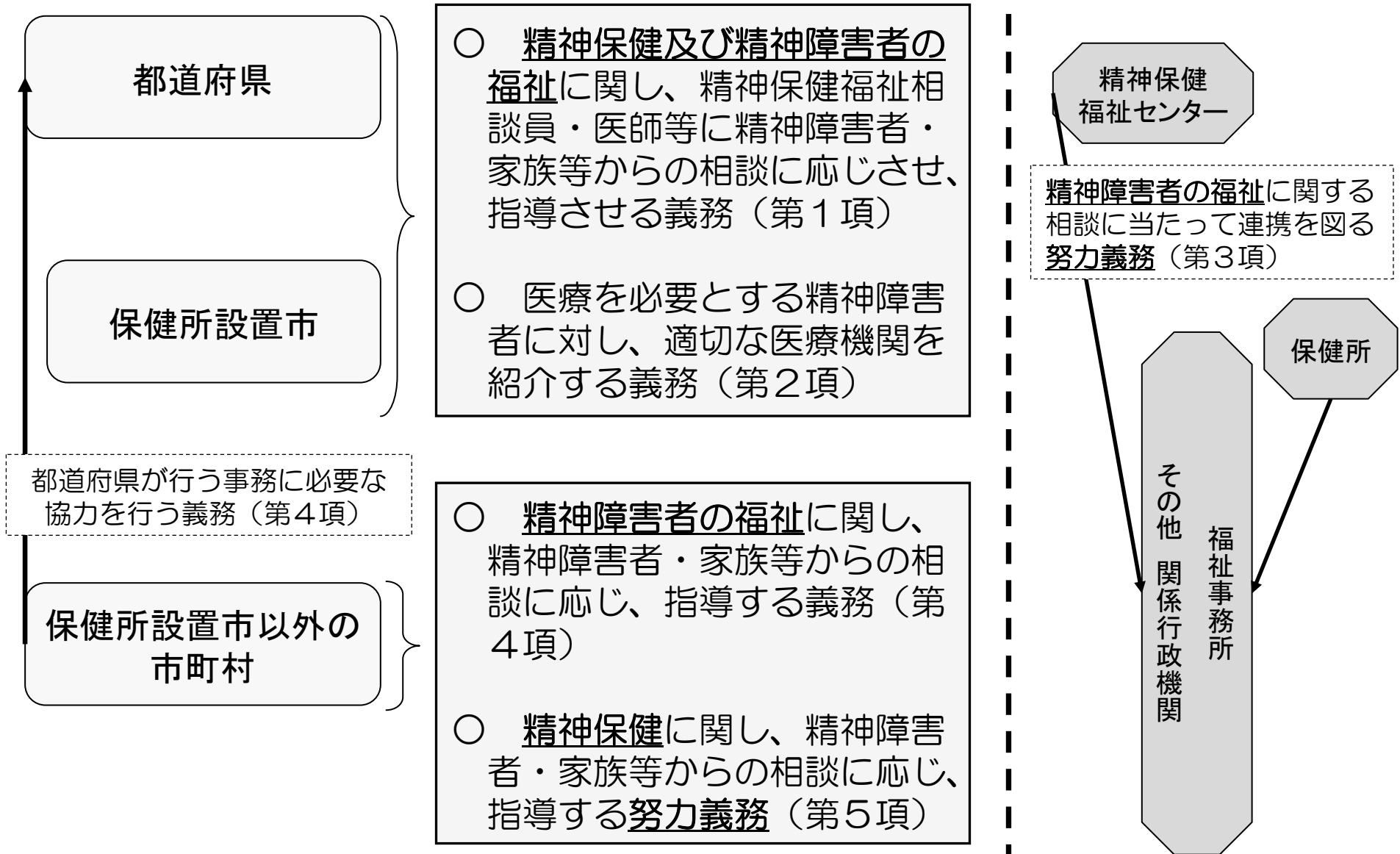
相談体制における行政機関の役割について

【これまでの議論の整理と今後の検討の方向性(論点整理)より】 (抜粋)

(精神疾患の早期発見・早期対応の観点からの相談体制について)

- 障害者自立支援法に基づく相談支援に加え、精神疾患の早期発見・早期対応の観点から、相談支援における行政機関の役割の充実を図ることが重要である。障害者自立支援法の制定に伴い、精神障害者福祉に関する相談指導は市町村に一元化されているが、精神保健に関する相談指導については市町村には努力義務が課されているにとどまり、保健所が第一線の機関として位置付けられている。
- 一方で、市町村における相談指導の実施件数が増加していることに加え、保健所と市町村が実施した精神保健福祉相談の内容については、その傾向に大きな差異がみられない。
- こうしたことを踏まえ、精神障害者福祉だけでなく、精神保健の分野についても、相談指導の実施について市町村を第一線の相談機関として位置付けることも含め、市町村、保健所、精神保健福祉センターといった行政機関の役割について、制度上明確化することについて検討すべきではないか。

精神保健及び精神障害者福祉に関する法律第47条に規定する相談指導等について



※ 障害者自立支援法の制定に伴い、規定を改正

相談体制に関する参照条文

◎ 精神保健及び精神障害者福祉に関する法律(昭和25年法律第123号)(抄)

(精神保健福祉センター)

第六条 都道府県は、精神保健の向上及び精神障害者の福祉の増進を図るための機関(以下「精神保健福祉センター」という。)を置くものとする。

2 精神保健福祉センターは、次に掲げる業務を行うものとする。

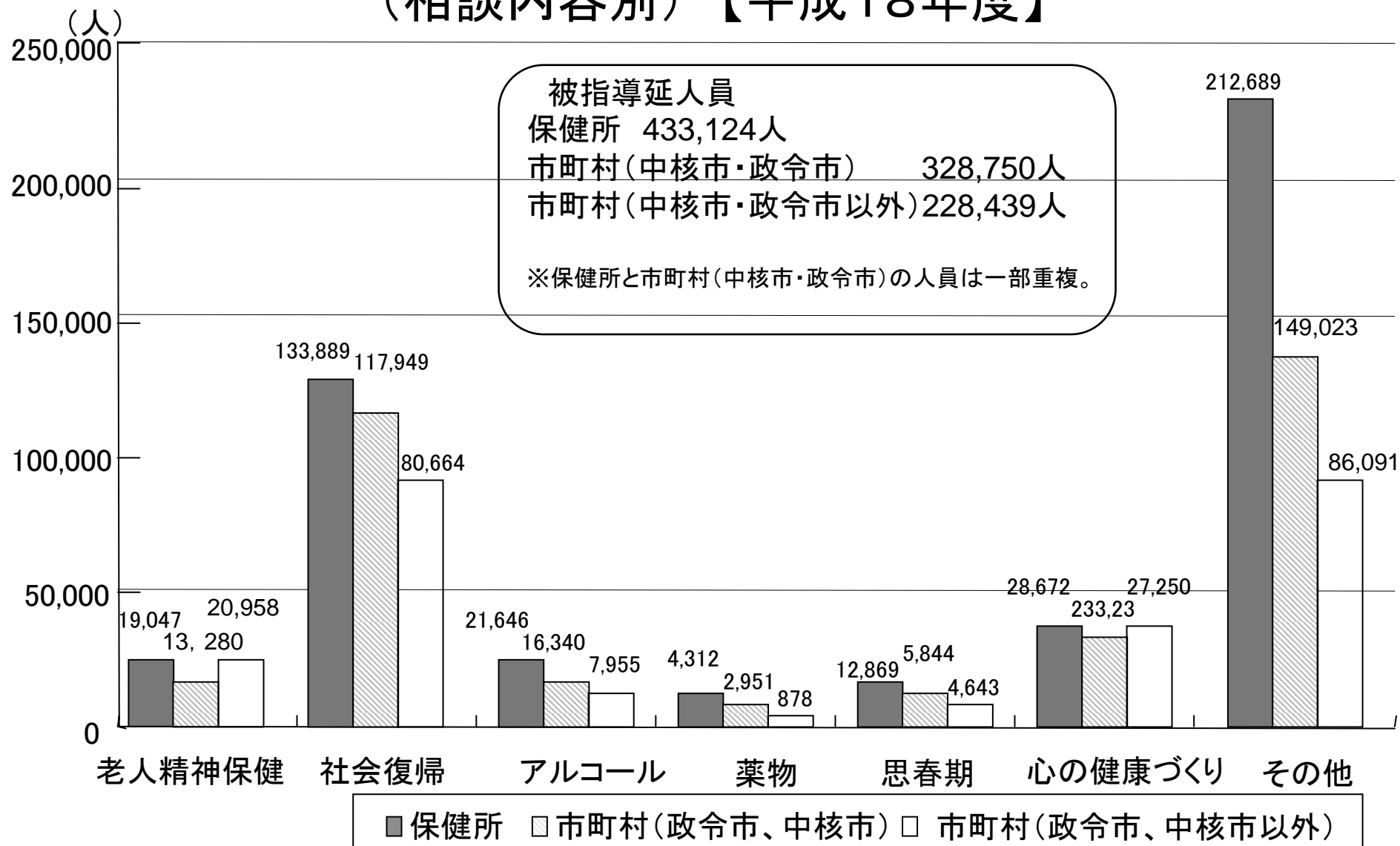
- 一 精神保健及び精神障害者の福祉に関する知識の普及を図り、及び調査研究を行うこと。
- 二 精神保健及び精神障害者の福祉に関する相談及び指導のうち複雑又は困難なものを行うこと。
- 三 精神医療審査会の事務を行うこと。
- 四 第四十五条第一項の申請に対する決定及び障害者自立支援法第五十二条第一項に規定する支給認定(精神障害者に係るものに限る。)に関する事務のうち専門的な知識及び技術を必要とするものを行うこと。
- 五 障害者自立支援法第二十二条第二項の規定により、市町村が同条第一項に規定する支給要否決定を行うに当たり意見を述べること。
- 六 障害者自立支援法第二十六条第一項の規定により、市町村に対し技術的事項についての協力その他必要な援助を行うこと。

(相談指導等)

第四十七条 都道府県、保健所を設置する市又は特別区(以下「都道府県等」という。)は、必要に応じて、次条第一項に規定する精神保健福祉相談員その他の職員又は都道府県知事若しくは保健所を設置する市若しくは特別区の長(以下「都道府県知事等」という。)が指定した医師をして、精神保健及び精神障害者の福祉に関し、精神障害者及びその家族等からの相談に応じさせ、及びこれらの者を指導させなければならない。

- 2 都道府県等は、必要に応じて、医療を必要とする精神障害者に対し、その精神障害の状態に応じた適切な医療施設を紹介しなければならない。
- 3 精神保健福祉センター及び保健所は、精神障害者の福祉に関する相談及び指導を行うに当たっては、福祉事務所(社会福祉法(昭和二十六年法律第四十五号)に定める福祉に関する事務所をいう。)その他の関係行政機関との連携を図るように努めなければならない。
- 4 市町村(保健所を設置する市及び特別区を除く。次項において同じ。)は、第一項及び第二項の規定により都道府県が行う精神障害者に関する事務に必要な協力をするとともに、必要に応じて、精神障害者の福祉に関し、精神障害者及びその家族等からの相談に応じ、及びこれらの者を指導しなければならない。
- 5 市町村は、前項に定めるもののほか、必要に応じて、精神保健に関し、精神障害者及びその家族等からの相談に応じ、及びこれらの者を指導するように努めなければならない。

保健所・市町村が実施した精神保健福祉相談の被指導延人員 (相談内容別) 【平成18年度】



出典 : 平成18年度 地域保健・老人保健事業報告

保健所が受ける困難事例の内訳

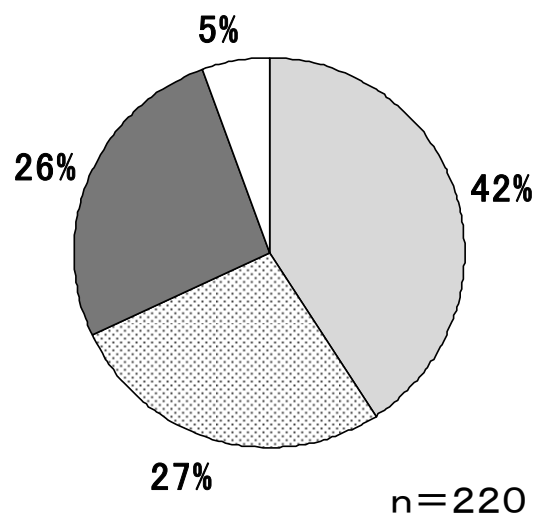
保健所が市町村から受ける相談の内容 (複数回答あり)

- 困難事例の解決 (99.5%)
- 入院への対応 (89.1%)
- 退院後の対応 (62.5%)
- 家族へのサポート (60.4%)
- 講演会等の普及啓発 (42.2%)

保健所が医療機関等から受ける相談の内容 (複数回答あり)

- 退院後の対応 (89.6%)
- 困難事例の解決 (84.4%)
- 入院への対応 (76.6%)
- 家族へのサポート (58.9%)

保健所全体で受ける 困難事例の内訳

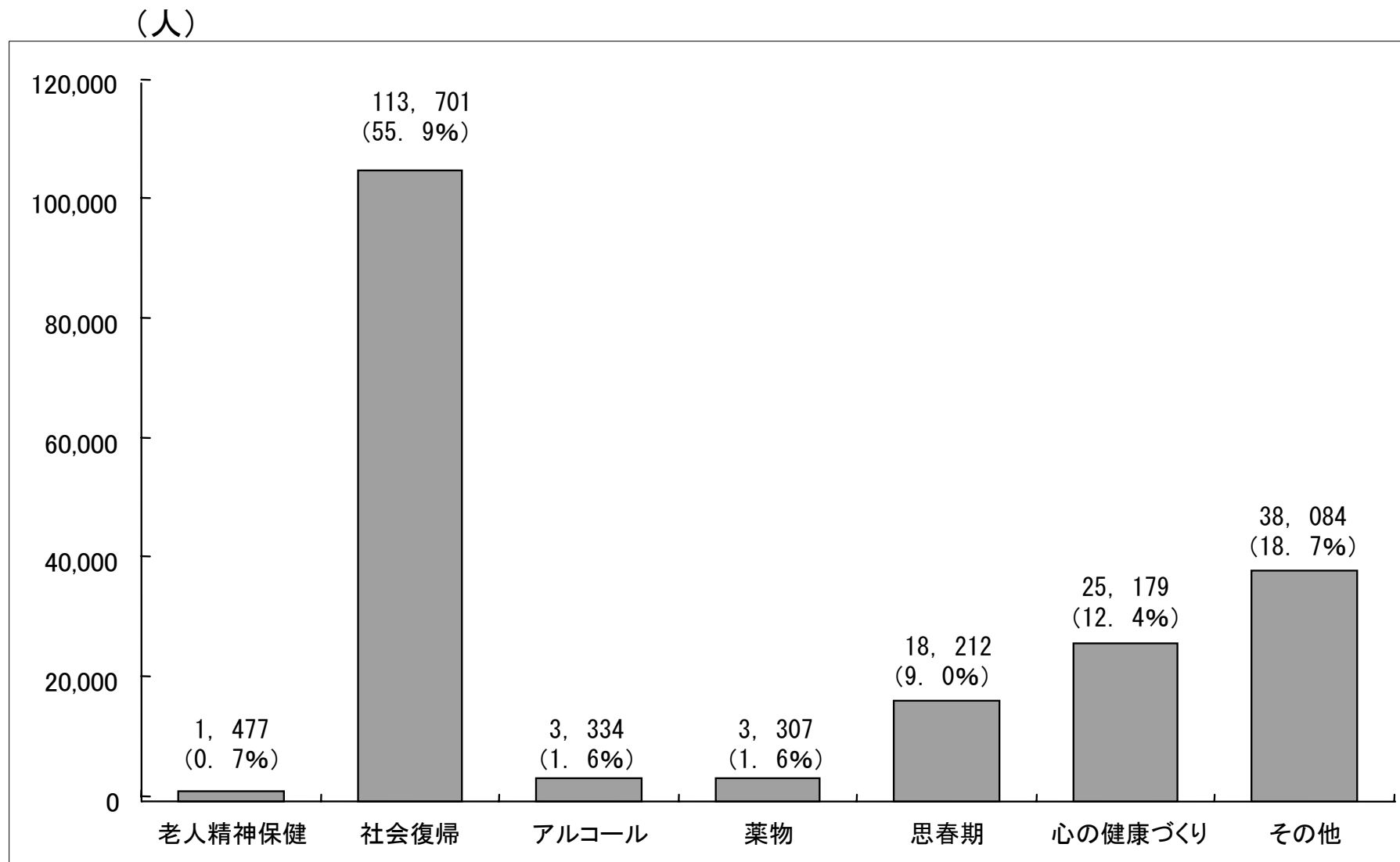


※ 最近3か月で遭遇した困難・多問題事例について、記述を求めたもの。

- 地域・近隣での他害・迷惑行為
- 医療の継続性、医療中断、受診行動
- 家族内暴力・自傷・ひきこもり
- 金銭管理等日常生活支援

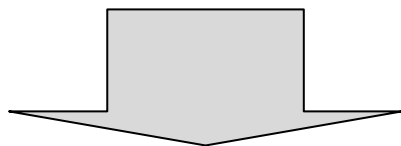
平成19年度厚生労働科学研究
 障害者自立支援法を踏まえた精神保健福祉センター、保健所の役割と
 機能強化についての精神保健福祉施策研究
 障害者自立支援法と精神保健福祉活動への取組実態調査
 分担研究者 坪倉繁美

精神保健福祉センターにおける相談延人員(相談種別) 【平成19年度】



出典：平成19年度 衛生行政報告例

- 市町村、保健所、精神保健福祉センターの各行政機関で受けている相談内容、相談に対して行っている支援内容の実態はどのようなになっているか。
- また、各行政機関は、相談への対応においてどのように連携を図っているか。



上記二点を調べるために調査を実施。

精神保健福祉相談に関する調査 (速報)

調査の概要①

平成20年度障害保健福祉推進事業

「精神障害者の円滑な地域移行のための
地域体制整備に関する調査研究事業」

全国保健所長会

主任研究員：岡部英男

調査の概要②

調査対象

	対象施設数	回収施設数(回収率)
精神保健福祉センター	66ヶ所	54ヶ所(81.8%)
保健所	517ヶ所	271ヶ所(52.4%)
市町村	25ヶ所	23ヶ所(92.0%)

※回収施設数(回収率)は10月10日時点。

※市町村については研究班員の保健所管轄内において、
本調査に協力が得られるところを対象とした。
また、保健所設置市は含まれていない。

調査方法

調査対象施設が平成20年9月下旬(原則として平成20年9月24日から9月30日まで)の1週間に受けた、精神保健福祉相談に関する相談の全てにおいて、内容等を対象施設が記載したものを集計した。

調査結果の概要

年間の精神保健福祉相談の件数(平均)

	精神保健福祉センター	保健所	市町村
電話による相談	3,153.5 件	1,076.7 件	644.5 件
来所による相談	1,152.4 件	438.6 件	405.5 件
訪問による相談	105.0 件	311.1 件	172.5 件

※平成19年4月から平成20年3月までの1年間で実施した、個別の精神保健福祉相談の1施設あたりの平均件数

(設置主体別の件数)

	精神保健福祉センター		保健所		市町村
	都道府県設置	市設置	都道府県設置	市設置	
電話による相談	3,384.7 件	2,250.0 件	751.6 件	2,150.6 件	644.5 件
来所による相談	1,201.8 件	959.1 件	266.0 件	987.0 件	405.5 件
訪問による相談	105.5 件	103.3 件	192.7 件	546.7 件	172.5 件
(有効回答施設数)	(43)	(11)	(210)	(61)	(23)

集計期間中の相談件数

	精神保健福祉センター		保健所	市町村
	来所・訪問	電話		
総 数	2,232 件	4,638 件	2,938 件	239 件
1施設平均	41.3 件	85.9 件	10.8 件	10.9 件
(有効回答施設数)	(54)	(54)	(271)	(22)

※保健所・市町村は、来所・訪問相談の件数

相談対象者の疾患

※複数回答

	精神保健福祉センター				保健所		市町村	
	来所・訪問		電話		件数	割合	件数	割合
	件数	割合	件数	割合				
統合失調症	759	35.3%			1363	47.2%	130	56.5%
気分障害	255	11.8%			383	13.3%	28	12.2%
認知症	1	0.0%			60	2.1%	9	3.9%
発達障害	299	13.9%			115	4.0%	14	6.1%
その他の疾患	462	21.5%			700	24.2%	42	18.3%
疾患はない	149	6.9%			58	2.0%	0	0.0%
わからない	258	12.0%			355	12.3%	23	10.0%

相談対象者の現在の精神科治療の状況

	精神保健福祉センター				保健所		市町村	
	来所・訪問		電話		件数	割合	件数	割合
	件数	割合	件数	割合				
通院している	1487	67.7%	2530	56.9%	1752	59.9%	195	81.9%
入院している	38	1.7%	239	5.4%	217	7.4%	10	4.2%
治療していない	626	28.5%	946	21.3%	956	32.7%	28	11.8%
不明	44	2.0%	731	16.4%	—	—	5	2.1%

相談対象者の精神科治療歴

	精神保健福祉センター				保健所		市町村	
	来所・訪問		電話		件数	割合	件数	割合
	件数	割合	件数	割合				
通院歴がある	1388	63.9%	2215	52.4%	1854	64.6%	171	73.1%
入院歴がある	485	22.3%	843	19.9%	1392	48.5%	136	58.1%
治療経験がない	548	25.2%	572	13.5%	556	19.4%	17	7.3%
不明	78	3.6%	1105	26.1%	—	—	13	5.6%

※通院歴、入院歴については複数回答 15

相談領域(分類)

※複数回答

	精神保健福祉センター				保健所		市町村	
	来所・訪問		電話		件数	割合	件数	割合
	件数	割合	件数	割合				
老人精神保健	26	1.2%	115	2.5%	198	6.9%	19	8.3%
社会復帰	883	39.8%	770	16.8%	1104	38.3%	142	61.7%
アルコール	76	3.4%	132	2.9%	165	5.7%	6	2.6%
薬物	39	1.8%	66	1.4%	39	1.4%	0	0.0%
思春期	278	12.5%	250	5.4%	114	4.0%	11	4.8%
心の健康づくり	511	23.0%	1697	37.0%	490	17.0%	74	32.2%
その他	564	25.4%	1778	38.7%	1083	37.6%	33	14.3%

※保健所・市町村については、地域保健・老人保健事業報告の項目に沿って回答
 ※精神保健福祉センターについては、衛生行政報告の項目に沿って回答

相談内容(相談動機)

※複数回答

	精神保健福祉センター				保健所		市町村	
	来所・訪問		電話		件数	割合	件数	割合
	件数	割合	件数	割合				
疾患の診断や対応	519	23.4%	816	17.6%	693	23.7%	28	11.8%
自傷行為	47	2.1%	69	1.5%	115	3.9%	12	5.1%
家庭内暴力	80	3.6%	126	2.7%	296	10.1%	12	5.1%
地域・近隣での他害・迷惑行為	52	2.3%	78	1.7%	362	12.4%	16	6.8%
医療の継続・中断	203	9.1%	201	4.3%	659	22.6%	27	11.4%
退院相談	17	0.8%	65	1.4%	100	3.4%	7	3.0%
ひきこもり	433	19.5%	175	3.8%	285	9.8%	16	6.8%
自殺関連	52	2.3%	172	3.7%	76	2.6%	5	2.1%
犯罪被害	2	0.1%	13	0.3%	17	0.6%	0	0.0%
日常生活支援	546	24.6%	1280	27.7%	992	33.9%	148	62.4%
社会復帰	786	35.4%	441	9.5%	613	21.0%	82	34.6%
その他	277	12.5%	2011	43.5%	685	23.4%	56	23.6%

相談に対する支援内容

※複数回答

	精神保健福祉センター				保健所		市町村	
	来所・訪問		電話		件数	割合	件数	割合
	件数	割合	件数	割合				
受療支援	247	11.1%	438	9.7%	712	24.4%	22	9.3%
治療継続支援	483	21.7%	437	9.7%	867	29.7%	42	17.8%
医学的判断(診断)や助言	391	17.6%	393	8.7%	425	14.6%	14	5.9%
訪問指導	84	3.8%	32	0.7%	700	24.0%	76	32.2%
心の健康づくり	473	21.3%	1258	27.8%	279	9.6%	46	19.5%
障害受容支援	69	3.1%	115	2.5%	191	6.6%	22	9.3%
就労支援	263	11.8%	102	2.3%	193	6.6%	36	15.3%
退院時支援	15	0.7%	16	0.4%	113	3.9%	8	3.4%
福祉サービスの利用支援	124	5.6%	226	5.0%	553	19.0%	91	38.6%
デイケア	528	23.8%	75	1.7%	54	1.9%	10	4.2%
その他	478	21.5%	1605	35.5%	739	25.3%	50	21.2%
決まっていない	40	1.8%	457	10.1%	99	3.4%	9	3.8%

紹介元の有無

	精神保健福祉センター				保健所		市町村	
	来所・訪問		電話		件数	割合	件数	割合
	件数	割合	件数	割合				
ある	1440	66.1%			1852	65.1%	170	72.6%
ない	738	33.9%			991	34.9%	64	27.4%

紹介元

※複数回答

	精神保健福祉センター				保健所		市町村	
	来所・訪問		電話		件数	割合	件数	割合
	件数	割合	件数	割合				
精神科病院	388	17.9%			783	27.7%	81	34.8%
総合病院の精神科	230	10.6%			292	10.3%	46	19.7%
精神科診療所	305	14.1%			331	11.7%	64	27.5%
精神科以外の病院・診療所	91	4.2%			173	6.1%	48	20.6%
福祉関係機関等	112	5.2%			453	16.0%	96	41.2%
精神保健福祉センター	-	-			260	9.2%	46	19.7%
保健所	122	5.6%			-	-	68	29.2%
市町村	191	8.8%			643	22.7%	-	-
その他の行政機関	95	4.4%			364	12.9%	63	27.0%
その他	151	7.0%			291	10.3%	16	6.9%

相談内容の詳細

相談内容(相談動機)が「疾患の診断や対応」の場合の支援内容

※複数回答

	精神保健福祉センター				保健所		市町村	
	来所・訪問		電話		件数	割合	件数	割合
	件数	割合	件数	割合				
受療支援	139	26.9%	225	27.8%	315	45.6%	6	21.4%
治療継続支援	181	35.1%	197	24.3%	216	31.3%	12	42.9%
医学的判断(診断)や助言	233	45.2%	177	21.9%	225	32.6%	5	17.9%
訪問指導	25	4.8%	19	2.3%	138	20.0%	10	35.7%
心の健康づくり	130	25.2%	124	15.3%	77	11.1%	5	17.9%
障害受容支援	23	4.5%	27	3.3%	79	11.4%	3	10.7%
就労支援	26	5.0%	11	1.4%	14	2.0%	2	7.1%
退院時支援	2	0.4%	2	0.2%	22	3.2%	0	0.0%
福祉サービスの利用支援	24	4.7%	38	4.7%	82	11.9%	7	25.0%
デイケア	14	2.7%	4	0.5%	7	1.0%	0	0.0%
その他	117	22.7%	176	21.7%	131	19.0%	3	10.7%
決まっていない	1	0.2%	46	5.7%	20	2.9%	1	3.6%

相談内容(相談動機)が「医療の継続・中断」の場合の支援内容

※複数回答

	精神保健福祉センター				保健所		市町村	
	来所・訪問		電話		件数	割合	件数	割合
	件数	割合	件数	割合				
受療支援	45	22.2%	57	29.2%	277	42.2%	7	25.9%
治療継続支援	169	83.3%	83	42.6%	342	52.1%	19	70.4%
医学的判断(診断)や助言	56	27.6%	27	13.8%	103	15.7%	2	7.4%
訪問指導	33	16.3%	7	3.6%	240	36.5%	15	55.6%
心の健康づくり	38	18.7%	19	9.7%	36	5.5%	4	14.8%
障害受容支援	7	3.4%	7	3.6%	53	8.1%	3	11.1%
就労支援	12	5.9%	0	0.0%	15	2.3%	0	0.0%
退院時支援	2	1.0%	1	0.5%	34	5.2%	1	3.7%
福祉サービスの利用支援	32	15.8%	9	4.6%	96	14.6%	6	22.2%
デイケア	5	2.5%	0	0.0%	7	1.1%	1	3.7%
その他	22	10.8%	42	21.5%	100	15.2%	4	14.8%
決まっていない	0	0.0%	9	4.6%	14	2.1%	1	3.7%

相談内容(相談動機)が「日常生活支援」の場合の支援内容

※複数回答

	精神保健福祉センター				保健所		市町村	
	来所・訪問		電話		件数	割合	件数	割合
	件数	割合	件数	割合				
受療支援	133	24.5%	32	2.5%	130	13.2%	12	8.2%
治療継続支援	244	44.9%	105	8.3%	406	41.2%	31	21.1%
医学的判断(診断)や助言	111	20.4%	91	7.2%	95	9.6%	8	5.4%
訪問指導	31	5.7%	9	0.7%	334	33.9%	64	43.5%
心の健康づくり	206	37.9%	636	50.0%	131	13.3%	34	23.1%
障害受容支援	36	6.6%	71	5.6%	87	8.8%	20	13.6%
就労支援	45	8.3%	23	1.8%	69	7.0%	20	13.6%
退院時支援	6	1.1%	1	0.1%	45	4.6%	5	3.4%
福祉サービスの利用支援	68	12.5%	77	6.1%	337	34.2%	64	43.5%
デイケア	35	6.4%	3	0.2%	29	2.9%	5	3.4%
その他	132	24.3%	296	23.3%	204	20.7%	21	14.3%
決まっていない	9	1.7%	119	9.4%	19	1.9%	4	2.7%

相談内容(相談動機)が「社会復帰」の場合の支援内容

※複数回答

	精神保健福祉センター				保健所		市町村	
	来所・訪問		電話		件数	割合	件数	割合
	件数	割合	件数	割合				
受療支援	12	1.5%	14	3.2%	40	6.6%	4	4.9%
治療継続支援	63	8.0%	38	8.7%	166	27.3%	12	14.6%
医学的判断(診断)や助言	49	6.3%	24	5.5%	52	8.5%	4	4.9%
訪問指導	12	1.5%	0	0.0%	128	21.0%	22	26.8%
心の健康づくり	42	5.4%	107	24.4%	62	10.2%	23	28.0%
障害受容支援	26	3.3%	19	4.3%	51	8.4%	7	8.5%
就労支援	210	26.8%	76	17.4%	169	27.8%	25	30.5%
退院時支援	5	0.6%	5	1.1%	28	4.6%	4	4.9%
福祉サービスの利用支援	48	6.1%	60	13.7%	180	29.6%	34	41.5%
デイケア	483	61.7%	56	12.8%	29	4.8%	7	8.5%
その他	76	9.7%	127	29.0%	199	32.7%	12	14.6%
決まっていない	8	1.0%	30	6.8%	19	3.1%	2	2.4%

相談内容(相談動機)が「その他」の場合の支援内容

※複数回答

	精神保健福祉センター				保健所		市町村	
	来所・訪問		電話		件数	割合	件数	割合
	件数	割合	件数	割合				
受療支援	15	5.5%	122	6.3%	135	19.9%	6	10.9%
治療継続支援	49	17.8%	122	6.3%	205	30.2%	4	7.3%
医学的判断(診断)や助言	49	17.8%	113	5.9%	83	12.2%	4	7.3%
訪問指導	7	2.5%	8	0.4%	114	16.8%	12	21.8%
心の健康づくり	85	30.9%	454	23.6%	52	7.7%	8	14.5%
障害受容支援	7	2.5%	25	1.3%	50	7.4%	6	10.9%
就労支援	8	2.9%	11	0.6%	23	3.4%	6	10.9%
退院時支援	0	0.0%	2	0.1%	13	1.9%	0	0.0%
福祉サービスの利用支援	14	5.1%	84	4.4%	118	17.4%	17	30.9%
デイケア	5	1.8%	14	0.7%	16	2.4%	0	0.0%
その他	132	48.0%	960	49.9%	267	39.4%	29	52.7%
決まっていない	11	4.0%	234	12.2%	33	4.9%	1	1.8%

行政機関の連携

精神保健福祉相談における行政機関の連携状況

市町村

	保健所との連携について			精神保健福祉センターとの連携について		
	十分連携をとっている	2件	8.7%	十分連携をとっている	0件	0.0%
	ある程度連携をとっている	20件	87.0%	ある程度連携をとっている	4件	17.4%
	あまり連携をとっていない	1件	4.3%	あまり連携をとっていない	12件	52.2%
	連携をとっていない	0件	0.0%	連携をとっていない	7件	30.4%
	無回答	0件	0.0%	無回答	0件	0.0%
	100.0%			100.0%		

保健所

市町村との連携について			精神保健福祉センターとの連携について		
ほとんどの市町村と連携	265件	74.6%	十分連携をとっている	62件	17.5%
一部の市町村と連携	26件	7.3%	ある程度連携をとっている	173件	48.7%
連携をとっていない	18件	5.1%	あまり連携をとっていない	91件	25.6%
無回答	46件	13.0%	連携をとっていない	21件	5.9%
	100.0%		無回答	8件	2.3%
			100.0%		

精神保健福祉センター

市町村との連携について			保健所との連携について		
ほとんどの市町村と連携	13件	24.1%	十分連携をとっている	11件	20.4%
一部の市町村と連携	28件	51.9%	ある程度連携をとっている	38件	70.4%
連携をとっていない	7件	13.0%	あまり連携をとっていない	2件	3.7%
無回答	6件	11.1%	連携をとっていない	2件	3.7%
	100.0%		無回答	1件	1.9%
			100.0%		

連携の状況からみた相談内容及び相談支援

紹介元	精神保健福祉センター				保健所				市町村			
	紹介先		市町村		精神保健福祉センター		市町村		精神保健福祉センター		保健所	
	件数	割合	件数	割合	件数	割合	件数	割合	件数	割合	件数	割合
相談内容(相談動機)(※複数回答)												
疾患の診断や対応	61	23.6%	5	10.9%	20	16.5%	7	10.3%	28	14.7%	192	30.0%
自傷行為	2	0.8%	0	0.0%	3	2.5%	1	1.5%	3	1.6%	19	3.0%
家庭内暴力	26	10.0%	1	2.2%	4	3.3%	3	4.4%	9	4.7%	69	10.8%
地域・近隣での他害・迷惑行為	33	12.7%	4	8.7%	5	4.1%	6	8.8%	8	4.2%	90	14.1%
医療の継続・中断	68	26.3%	2	4.3%	17	14.0%	5	7.4%	53	27.9%	188	29.4%
退院相談	4	1.5%	1	2.2%	4	3.3%	3	4.4%	5	2.6%	20	3.1%
ひきこもり	29	11.2%	2	4.3%	42	34.7%	2	2.9%	30	15.8%	77	12.0%
自殺関連	4	1.5%	1	2.2%	4	3.3%	0	0.0%	7	3.7%	12	1.9%
犯罪被害	1	0.4%	0	0.0%	0	0.0%	0	0.0%	0	0.0%	2	0.3%
日常生活支援	112	43.2%	34	73.9%	32	26.4%	42	61.8%	57	30.0%	241	37.7%
社会復帰	72	27.8%	16	34.8%	24	19.8%	25	36.8%	64	33.7%	117	18.3%
その他	57	22.0%	4	8.7%	17	14.0%	10	14.7%	16	8.4%	141	22.0%
相談に対する支援内容(※複数回答)												
受療支援	58	22.4%	4	8.9%	10	8.3%	4	5.9%	19	10.1%	163	25.5%
治療継続支援	84	32.4%	7	15.6%	26	21.7%	13	19.1%	69	36.5%	227	35.5%
医学的判断(診断)や助言	38	14.7%	2	4.4%	13	10.8%	5	7.4%	33	17.5%	114	17.8%
訪問指導	76	29.3%	17	37.8%	14	11.7%	24	35.3%	13	6.9%	194	30.4%
心の健康づくり	29	11.2%	4	8.9%	22	18.3%	5	7.4%	30	15.9%	68	10.6%
障害受容支援	24	9.3%	3	6.7%	7	5.8%	1	1.5%	4	2.1%	53	8.3%
就労支援	27	10.4%	7	15.6%	18	15.0%	13	19.1%	11	5.8%	46	7.2%
退院時支援	11	4.2%	1	2.2%	5	4.2%	4	5.9%	5	2.6%	24	3.8%
福祉サービスの利用支援	58	22.4%	20	44.4%	10	8.3%	26	38.2%	22	11.6%	128	20.0%
デイケア	5	1.9%	0	0.0%	12	10.0%	1	1.5%	48	25.4%	16	2.5%
その他	90	34.7%	8	17.8%	33	27.5%	15	22.1%	23	12.2%	165	25.8%
決まっていない	6	2.3%	2	4.4%	7	5.8%	1	1.5%	8	4.2%	9	1.4%

- 各行政機関の機能については、以下のような特徴が見られる。
 - ◆ **市町村：**
 - ・ 相談内容としては、「日常生活支援」の割合が他機関と比較すると顕著に高かった。また、「社会復帰」に関する相談も多く、一方で、「疾患の診断や対応」、「医療の継続・中断」といった医療に関するものなどもみられた。
 - ・ 支援内容については、「福祉サービスの利用支援」、「訪問指導」、「就労支援」が他機関と比較して割合が高い一方で、「心の健康づくり」、「治療継続支援」なども多くみられた。
 - ・ なお、相談対象者の治療状況や治療歴をみると、治療中や治療歴のある者の割合が高かった。
 - ◆ **保健所：**
 - ・ 相談内容としては、「日常生活支援」のほか、「疾患の診断や対応」、「医療の継続・中断」といった医療に関するものや、「社会復帰」が多く、「地域・近隣での他害・迷惑行為」、「家庭内暴力」などの複雑困難な事例についても、他機関と比較すると、割合が高かった。
 - ・ 支援内容については、「治療継続支援」、「受療支援」などの医療に関するものが多い一方、「訪問指導」、「福祉サービスの利用支援」などもみられた。
 - ・ また、相談対象者の治療状況や治療歴を市町村と比較すると、「治療していない」、「治療経験がない」者の割合が高かった。
 - ◆ **精神保健福祉センター：**
 - ・ 相談内容としては、「社会復帰」、「日常生活支援」、「疾患の診断や対応」などが多く、また、「引きこもり」についても、他機関と比較すると、割合が高かった。
 - ・ 支援内容については、「デイケア」の割合が他機関と比較すると顕著に高い。また、「治療継続支援」、「医学的判断(診断)や助言」など医療に関するものが多い一方で、「心の健康づくり」、「就労支援」などもみられた。
 - ・ また、相談対象者の治療状況や治療歴をみると、保健所と同様の傾向が見られた。

現状及び課題と検討の方向

(続き)

○ また、各機関間での連携の状況は、以下のような特徴がみられる。

【保健所と市町村】

- ・ 保健所から市町村へは、「日常生活支援」、「社会復帰」などの相談の割合が突出して高く、支援内容も「福祉サービスの利用支援」など福祉に関するものや「訪問指導」などが多かった。
- ・ 一方、市町村から保健所へは、「治療継続支援」や「受療支援」など医療に関する支援内容や、複雑困難な事例に関する相談が多い傾向があった。

【市町村と精神保健福祉センター】

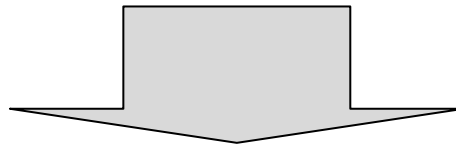
- ・ 市町村から精神保健福祉センターへは、「社会復帰」、「日常生活支援」などの相談のほか、医療に関する相談、「ひきこもり」等に関する相談もあり、相談内容が比較的多岐にわたっており、特定の分野での相談が多く紹介されている傾向はみられなかった。
- ・ 一方、精神保健福祉センターから市町村に対しては、「日常生活支援」、「社会復帰」の割合が突出して高く、支援内容も「福祉サービスの利用支援」など福祉に関するものや「訪問指導」が多い傾向があった。

【精神保健福祉センターと保健所】

- ・ 精神保健福祉センターから保健所へ紹介される相談については、「日常生活支援」や「社会復帰」といった相談内容が多く、支援内容としては、「治療継続支援」、「受療支援」といった医療に関するものが多い。また、複雑困難な事例の割合も高い傾向がある。
- ・ 一方、保健所から精神保健福祉センターへ紹介される相談については、「ひきこもり」が多いほか、支援内容については、医療に関するもの、福祉に関するものなど比較的多岐に渡り、特定の分野での相談が多く紹介されている傾向はみられなかった。

(続き)

- 以上より、市町村においては、「福祉サービスの利用支援」など福祉に関する支援を多く行っているものの、「疾患の診断や対応」、「医療の継続・中断」といった相談を受けたり、「心の健康づくり」、「治療継続支援」など、精神保健の分野に関する支援についても一定程度、対応していると考えられる。
また、保健所においては、治療継続支援、受療支援など医療に関する支援を多く行っており、また、複雑困難な事例に関する相談へも多く対応している。
- 各行政機関での連携については、市町村、保健所、精神保健福祉センターのいずれにおいても、精神保健と精神障害者の福祉に関する相談に対応しつつも、その内容によって連携を図ることを通じて、対応が図られている。
特に、他の行政機関から市町村に対しては、「福祉サービスの利用支援」など福祉に関する支援や「訪問指導」が多く紹介され、保健所には医療に関するものや複雑困難な事例が多く紹介されている傾向がみられた。
- 一方で、精神保健福祉法においては、市町村には精神障害者の福祉に関して相談指導の義務が課されているものの、精神保健に関する相談指導については努力義務が課されているに止まり、また、各行政機関の役割分担が明確にされていない現状にある。



検討の方向

- 精神障害者からの様々な相談に対し、より適切に対応できる体制を確保するため、財政規模等市町村の状況や、以下のような点も踏まえながら、市町村、保健所、精神保健福祉センターが、密接な連携の下で、精神保健福祉に関する相談を担えるよう、その体制の具体化を図ってはどうか。
 - ・ 市町村については、精神保健及び精神障害者福祉に関する相談に一体的に対応できるよう、保健所・精神保健福祉センターとともに、精神障害者福祉に加え、精神保健に関する相談指導の役割も担うこと
 - ・ 保健所・精神保健福祉センターについては、従前のおり精神保健及び精神障害者福祉に関する相談指導を自ら担う役割のほか、医療に関する相談、家庭内暴力や地域・近隣での他害・迷惑行為といった複雑困難なケースへの対応等において市町村への支援を行う役割を担うこと
 - ・ さらには、ひきこもり、自殺対策等の新たに対応すべき課題への対応について、関係機関の役割を明確化すること