

再入院に係る調査について

1. 調査の目的

- 医療効率化の一つの指標として在院日数が用いられるが、在院日数の短縮が図られているなかで、提供されている医療サービスが低下していないかどうかを再入院の頻度やその理由を指標として検証する。

2. 班構成

- ◎松田 晋哉：産業医科大学医学部公衆衛生学 教授
 - 西岡 清：横浜市立みなと赤十字病院 院長
 - 原 正道：横浜市病院事業管理者（病院経営局長）
- 注：◎は班長

3. 調査方法

(1) 調査方法

- データ抽出条件

7月から12月までの退院患者に係る調査実施期間中に収集されたデータのうち7月から10月の退院患者データから下記条件でデータを抽出した。

- ①入退院年月日及び生年月日に誤りのないデータ
 - ②4月1日以降入院、退院日が7月1日から10月31日までの患者
 - ③データ識別IDの重複があり、前回入院から6週間以内に再入院があった場合を再入院ありと判定した
 - ④一般病棟入院ありの患者を集計対象とした
 - ⑤医療資源を最も投入した傷病名のICD-10が一致した場合は同一疾患、不一致の場合は異なる疾患として、両者の再入院率を集計した
- 再入院ありと判定された患者について「再入院調査票」により再入院の状況を調査。
 - 平成19年度分の再入院症例について調査を実施し、昨年実施した5年間のデータと共に、平成14年から19年の5年間の変化を把握することを目的とした。(今年度調査対象となった再入院症例は約281,000件。)
 - 本年度は上記調査に加え、7月から10月退院患者のEFファイルを用いて、一般病棟からその他の病棟へ転棟し、再び一般病棟へ転棟した患者を抽出し、再転棟患者割合の多い病院（割合が2%以上の26病院）へ調査票を配布し、再転棟の理由を調査した。

(2) 調査対象病院

- DPC対象病院360病院とDPC準備病院1068病院の計1428病院

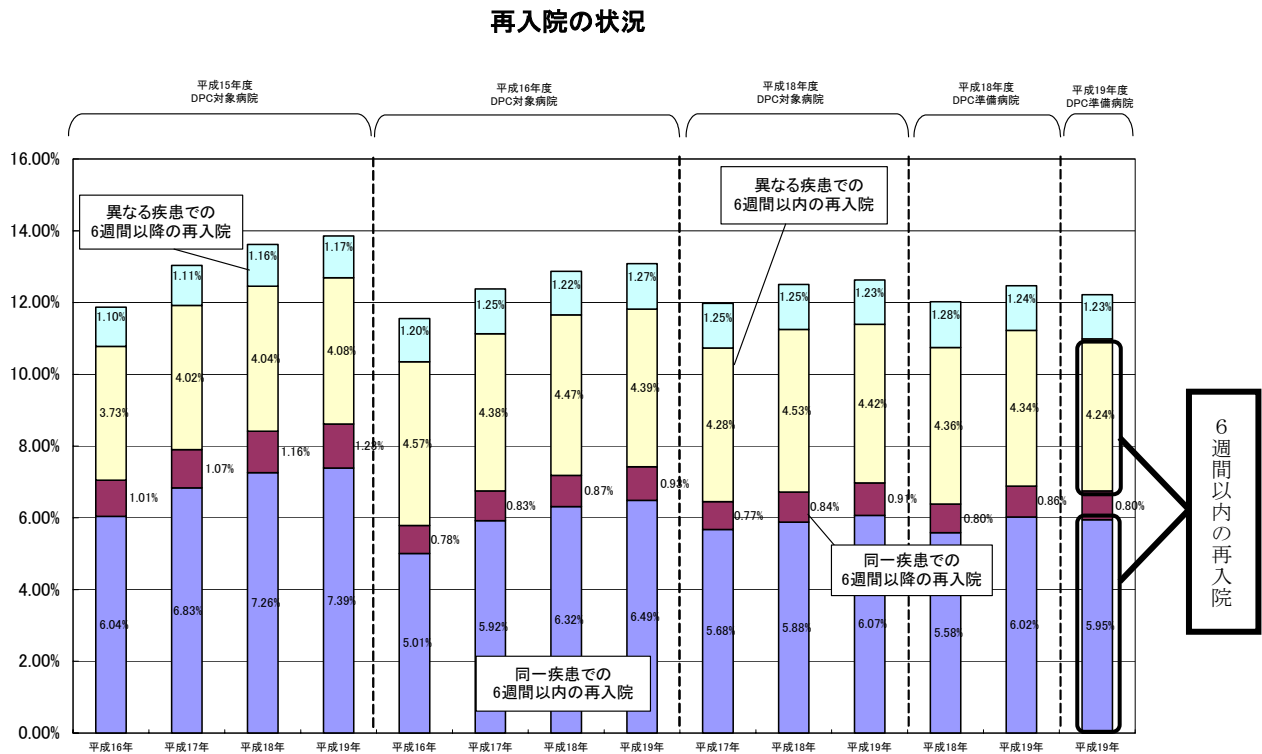
(3) 調査票

- 症例毎に基本情報を記載した調査票(別紙 1)とデータ入力用のエクセルシート(別紙 2)を送付して、調査の負荷軽減を図るとともに提出データ形式の統一を図った。

4. 調査の実施状況

平成18年 12月 4日 調査票の発送
 平成19年 1月 31日 データ提出期限
 平成19年 2月～3月 エラーチェック・データ集計等

(参考) 下図のとおり、再入院率の変化は、主として6週間以内の再入院において起こっていることから、本調査においては、6週間以内の再入院に限り理由を調査。



5. 調査結果要約

(1) 今年度の調査対象医療機関数及びデータ数の年次推移（図表 1）

平成 19 年度の調査対象病院は 1428 医療機関であり、全医療機関から回答が得られた。その中で施設類型別の集計対象とした医療機関は、調査対象となっている全ての年度で 7 月~10 月退院患者の 4 ヶ月間のデータが揃っている医療機関のみとし、1402 病院を今年度の施設類型別分析対象とした。

分析対象退院症例数 2,664,729 症例のうち再入院調査の対象症例数は 281,547 症例（再入院率 10.6%）であった。そのうち回答症例数は 281,452 症例（回答率 99.97%）であった。

(2) 施設類型別集計

①年度別・再入院率（図表 2-①）

DPC による支払いを受けているかどうかに関わらず、経年比較が行える施設類型において再入院率は年々増加傾向にあるが平成 15 年度 DPC 対象病院と平成 16 年度 DPC 対象病院においては増加率が次第に緩やかになってきている。施設類型全体では再入院率が 10.6%と前年度の 10.4%と比較して 0.2%増となった。

②前回入院と今回入院の病名同異別・退院症例に対する再入院事由比率・割合（図表 2-②）

前年度と比較すると、全ての施設類型において前回入院と同一病名の場合の計画的再入院の比率が増加し、これが全体の再入院率の増加原因となっている。但し、平成 15 年度 DPC 対象病院、平成 16 年度 DPC 対象病院の計画的再入院の比率は次第に増加率が緩やかになってきていて、特に平成 18 年度から平成 19 年度の増加率が大幅に減少した。それ以外の病名同異別、再入院事由の区分についてはほとんど前年度と差が見られなかった。その結果前回入院と異なる病名による再入院の割合は相対的に年々減少傾向にある。

③計画的再入院における理由の内訳（退院症例に対する再入院症例数比率）（図表 2-③）

前年度と比較し、計画的再入院では、「検査入院後手術のため」の理由はどの施設類型もほとんど変化は見られなかった。「計画的手術・処置のため」は平成 16 年度 DPC 対象病院では減少し、それ以外の施設類型では若干の増加が見られた。「化学療法・放射線療法のため」はどの施設類型でも増加が見られた。

④ 予期された再入院における理由の内訳（退院症例に対する再入院症例数比率）（図表 2-④）

予期された再入院では平成 16 年度 DPC 対象病院で「疾病の悪化、再発のため」が若干減少した以外は、他の施設類型では前年度からの変化はほとんど見られなかった。

⑤ 予期せぬ再入院における理由の内訳（退院症例に対する再入院症例数比率）（図表 2-⑤）

予期せぬ再入院では平成 15 年度 DPC 対象病院と平成 18 年度 DPC 対象病院は全体的に若干の再入院症例数比率の減少があったが、理由の比率にはほとんど変化は見られなかった。平成 16 年度 DPC 対象病院と平成 18 年度 DPC 準備病院は共に、増加傾向が見られ、その中でも「疾患の悪化、再発のため」、「合併症発症のため」に増加が見られた。また「他疾患発症のため」は若干減少していた。

⑥ 計画的再入院における理由のうち「化学療法・放射線療法のため」に該当した症例の MDC 別・退院症例に対する再入院比率・割合（図表 2-⑥）

平成 18 年度 DPC 準備病院において MDC06（消化器系疾患、肝臓・胆道・膵臓疾患）の比率の増加が見られたが他の施設類型では若干の増加傾向はあるものの前年度からの割合の変化はほとんど見られなかった。特に平成 15 年度 DPC 対象病院と平成 16 年度 DPC 対象病院においては前年度まで毎年、計画的再入院における理由のうち「化学療法・放射線療法のため」に該当した再入院比率の増加が大きかったが（平成 15 年度対象病院の平成 14 年度から平成 18 年度の再入院比率は年平均 0.59% ずつ増加、平成 16 年度 DPC 対象病院の平成 15 年度から平成 18 年度の再入院比率は年平均 0.48% 増加）今年度は増加率が小さくなった。（平成 15 年度対象病院で平成 18 年度からの比率は 0.08% の増加、平成 16 年度 DPC 対象病院で 0.07% の増加）

⑦ 計画的再入院における理由のうち「化学療法・放射線療法のため」に該当した疾患名別（上位 15 疾患）・退院症例に対する再入院比率・割合（図表 2-⑦）

⑥ で増加傾向が大きかった平成 18 年度 DPC 準備病院をみると、疾患別では大腸の悪性腫瘍、直腸肛門の悪性腫瘍の比率が前年度と比べ増加が見られる。この 2 疾患について他の施設類型では反対に若干の減少傾向が見られた。それ以外で他の施設類型では疾患別の割合において特に大きな変化は見られなかった。

⑧ 計画的再入院における理由のうち「化学療法・放射線療法あり」を除いた前回入院と今回入院の病名同異別・退院症例に対する再入院事由比率（図表 2-⑧）

僅かではあるが、前年度と比較していずれの施設類型でも計画的再入院の増加傾向があった。それ以外では特に大きな変化は見られなかった。

⑨ 前回再入院からの期間別・退院症例に対する再入院比率・割合（図表 2-⑨）

全ての施設類型において、前年度からの変化を期間別の割合で見ても

みると、7日以内の再入院は若干減少しているのがわかる。8日以上14日以内の再入院割合の変化はほとんどなく、15日以上再入院においては増加傾向が見られた。

⑩ 計画的再入院における理由のうち「化学療法・放射線療法のため」の期間別・退院症例に対する再入院比率・割合（図表 2-⑩）

平成17年度以前と比較すると変化は小さくなってきているが、7日以内の割合は減少しており、15日以上再入院は増加傾向が続いている。

⑪ 計画的再入院における理由のうち「検査入院後手術のため」と「計画的手術・処置のため」の期間別・退院症例に対する再入院比率・割合（図表 2-⑪）

いずれの施設類型でも年度ごとの変化は小さいが、7日以内の割合は減少しており、15日以上再入院は増加している。

⑫ 計画的再入院における理由のうち「検査入院後手術のため」と「計画的手術・処置のため」に該当した症例のMDC別・退院症例に対する再入院比率・割合（図表 2-⑫）

平成15年度DPC対象病院では比率合計は前年に比べて微減したが、MDC04（呼吸器系疾患）、MDC05（循環器系疾患）及びMDC06（消化器系疾患、肝臓・胆道・膵臓疾患）の増加傾向が続いている。平成16年度DPC対象病院では全体的な再入院症例数の減少が見られ、特にMDC05、MDC06が減少した。平成18年度DPC対象病院と平成18年度DPC準備病院では再入院症例数の増加傾向が見られた。平成18年度DPC対象病院ではMDC04とMDC05に加えてMDC02（眼科系疾患）の増加が目立ち、平成18年度DPC準備病院ではMDC05とMDC06に加えてMDC02とMDC11（腎・尿路系疾患及び男性生殖器系疾患）の増加が目立つという特徴があった。どの施設類型も前年度からのMDC別割合の変化は、ほとんどないものと見られた。

⑬ 計画的再入院における理由のうち「検査入院後手術のため」と「計画的手術・処置のため」に該当した疾患名別（上位15疾患）・退院症例に対する再入院比率・割合（図表 2-⑬）

上位15疾患別の割合で見た場合も、MDC別の変化と同様の増減傾向が見られた。

⑭ 同一病名で「化学療法・放射線療法あり」の再入院回数別在院日数（図表 2-⑭）

全ての施設類型において1回目に比べ2回目入院の在院日数は短くなり、2回目以降の在院日数はほとんど差がないという傾向が見られた。また、平成15年度DPC対象病院での1回目入院の在院日数が減少を続け、平成16年度DPC対象病院に近い値となってきた。

る。平成 18 年度 DPC 準備病院と平成 19 年度 DPC 準備病院の 2 回目と 3 回目の在院日数が短い傾向が見られる。

⑮ 1 患者あたりの再入院回数（実患者数/退院症例数）（図表 2-⑮）

前年度と比較してどの施設類型でも 1 人の患者の平均再入院回数は特に大きな違いは見られなかった。

（参考） 一般病棟からその他の病棟へ転棟し、その後一般病棟へと再転棟のあった症例について（図表 2-⑯、図表 2-⑰、図表 2-⑱）

6 週間以内の再転棟のあった症例数は、極僅かであり、平成 15 年度 DPC 対象病院では全退院症例数のうち再転棟症例数の比率は 0.01% であった。比率が高い病院群は DPC 準備病院であり、平成 18 年度 DPC 準備病院が 0.10% で平成 19 年度 DPC 準備病院が 0.12% であった。全施設平均は 0.08% であった。比率が 2% 以上であった 26 病院（全 242 症例）を対象に理由のアンケート調査をしたところ、再転棟の理由は上位から「他疾患発症のため（30.6%）」、「手術のため（27.3%）」、「悪化・再発のため（26.9%）」、「検査のため（8.7%）」となった。期間別ではいずれの施設類型でも 15 日～28 日が最も多く 3 日以内の再転棟が最も少なかった。

（3）医療機関別集計（図表 3）

再入院率は医療機関によりかなりのばらつきがみられた。平成 19 年度において、全ての医療機関の中で最も再入院率が高かった医療機関が 39.3% であった一方、最も低かった医療機関は 0% であった。

（4）結論

DPC 導入以降、DPC 対象病院は再入院率が増加する傾向にある。主な原因は計画的再入院の増加にあり、特に化学療法・放射線療法の理由による再入院の増加が原因となっている。また、退院後 3 日～7 日以内の再入院は減少傾向が見られる。早期から参加している平成 15 年度 DPC 対象病院及び平成 16 年度 DPC 対象病院などの医療機関は、再入院率の増加が小さくなってきており、また、疾患ごとの年度別割合の変化も小さくなってきている。しかしながら個別の医療機関毎にみるとかなりのばらつきが存在している。

引き続き、個別医療機関のヒアリングを含め経年的な動向の把握が重要であると考えられる。

「再入院の理由を把握するための調査」調査票

- ◇ 医療機関名：
 ◇ 患者データ識別番号： 生年月日（西暦）：
 ◇ 診療科コード（前回退院時）：
 診断群分類（前回退院時）：
 最医資病名（前回退院時）：
 入院日： ICD - 10：
 退院日： 退院時転帰：
 入院目的：
 ◇ 診療科コード（今回退院時）：
 診断群分類（今回退院時）：
 最医資病名（今回退院時）：
 入院日： ICD - 10：
 退院日： 退院時転帰：
 入院目的：

◇ 再入院の理由：

「計画的再入院」か、「予期された再入院」か、「予期せぬ再入院」かをまず判断し、その具体的理由の欄に「○」を記入してください。

「あり得る」合併症の発症や疾患の再発があつて再入院した場合でも、それが患者に対して十分な説明がなされておらず、予期されていなかった場合には「予期せぬ再入院」としてください。

項目を選択するに当たっては、参考資料の例を参照してください。

* 計画的再入院

- () ① 検査入院後手術のため
 () ② 計画的手術・処置のため
 () ③ 化学療法・放射線療法のため
 () ④ 定期検査のため
 () ⑤ 前回入院時、検査・手術を中止して帰宅したため
 () ⑥ 手術のための体調回復をまつために一時帰宅したため
 () ⑦ その他 ()

* 予期された再入院

- () ① 予期された疾病の悪化、再発のため
 () ② 予期された合併症発症のため
 () ③ 患者の QOL 向上のため一時帰宅したため
 () ④ 前回入院において患者の都合により退院したため
 () ⑤ その他 ()

* 予期せぬ再入院

- () ① 予期せぬ疾患の悪化、再発のため
 () ② 予期せぬ合併症発症のため
 () ③ 他疾患発症のため
 () ④ その他 ()

(参考)

再入院理由の具体例

	項目	具体例
* 計画的再入院	① 検査入院後手術のため	小児の先天性心室中隔欠損症で前回カテーテル検査のため入院、今回はパッチ閉鎖手術のため入院。
	② 計画的手術・処置のため	前回、骨折で入院して観血的整復術をうけた。今回、抜釘手術のため入院。
	③ 化学療法・放射線療法のため	前回、急性骨髄性白血病に対する化学療法のため入院、今回も化学療法を受けるため入院。
	④ 定期検査のため	前回、急性心筋梗塞で大動脈バイパス手術を受けた。今回、術後のカテーテル検査のため入院。
	⑤ 前回入院時検査・手術を中止して一時帰宅したため	小児で斜視手術のため入院したが、前日夕に咽頭部の発赤と発熱があったので手術を中止して退院、軽快したので2週間後に手術のため入院。
	⑥ 手術のための体調回復をまつために一時帰宅したため	前回、極度の貧血のため入院、子宮筋腫の診断のもと貧血に対する治療を行い退院、今回、貧血が改善したため手術（単純子宮全摘術）目的で入院。
	⑦ その他	
* 予期された再入院	① 予期された疾患の悪化、再発のため	前回、胃癌再発で入院し治療をうけて退院、自宅療養中であったが腹水貯留が著しく、嘔吐を繰り返すようになり入院。
	② 予期された合併症発症のため	食道癌治療のため入院、患者の希望で胃瘻は造設されなかったが、退院時誤嚥性肺炎がおこることもあるとの説明を受けていた。退院一週間後誤嚥性肺炎が発症したため入院。
	③ 患者の QOL 向上のため一時帰宅したため	前回、肺小細胞癌で入院したが、ターミナルであるが小康をえていたので、患者の QOL の向上を図るため退院、今回、疼痛や呼吸困難が強くなり入院。
	④ 前回入院において患者の都合により退院したため	大腸ポリープの内視鏡手術のため入院したが、患者親戚に不幸があり、下血等の症状がなかったため退院。所用も片付いたので、再度入院してポリープ切除をうけた。
	⑤ その他	
* 予期せぬ再入院	① 予期せぬ疾患の悪化、再発のため	前回、虚血性心疾患で入院、治療をうけて軽快退院、退院時風邪をひかないようにとの注意を受けていたが、心不全になるとの説明はうけていなかった。退院1ヶ月後風邪をひき、心不全になったため入院。
	② 予期せぬ合併症の発生のため	前回、食道癌治療のため入院、患者の希望で胃瘻は造設されなかったが、今後誤嚥性肺炎がおこりうるとの説明はなかった。退院1週間後誤嚥性肺炎のため入院。
	③ 他疾患発症のため	前回、白内障のため眼内レンズ挿入術をうけて退院、その5日後急性心筋梗塞を発症して入院。
	④ その他	

提出用EXCELファイル調査票

施設コード	患者識別番号	生年月日(西暦)		診断書分類	入院日	退院日	主病名	ICD-10	医師診断を繰り返した 診療名	ICD-10	医師診断	ICD-10	退院時転帰	退院時の利用上取次のいずれかを記入してください			そのほか 記入が必要な 項目	その他 記入が必要な 項目	
		診断書分類	入院日											退院日					
																黄緑色の セルより選択	黄緑色の セルより選択	黄緑色の セルより選択	黄緑色の セルより選択

左側は貴院から提出された7~10月退院患者データを元に入力済みになっていますので、入力する必要はありません。

※万が一情報が間違っている場合は、「7月から12月までの退院患者に係わる調査」の該当月データの再提出が必要になります。

黄色の3列のセルのいずれかの選択肢から該当するものを選択して下さい。

※その他を選択した際は右隣のセルに理由を入力して下さい。

ファイル名・シート名の変更、列の追加や表のレイアウト変更は禁止です。

集計結果について

- 平成 19 年度調査対象医療機関数及び分析データ数年次推移

施設類型別集計

- 年度別・再入院率
- 前回入院と今回入院の病名同異別・退院症例に対する再入院事由比率
- 前回入院と今回入院の病名同異別・再入院事由割合
- 計画的再入院における理由の内訳（退院症例に対する再入院症例数比率）
- 予期された再入院における理由の内訳（退院症例に対する再入院症例数比率）
- 予期せぬ再入院における理由の内訳（退院症例に対する再入院症例数比率）
- 計画的再入院における理由のうち「化学療法・放射線療法のため」に該当した症例の MDC 別・退院症例に対する再入院比率
- 計画的再入院における理由のうち「化学療法・放射線療法のため」に該当した症例の MDC 別・再入院割合
- 計画的再入院における理由のうち「化学療法・放射線療法のため」に該当した疾患名別（上位 15 疾患）・退院症例に対する再入院比率
- 計画的再入院における理由のうち「化学療法・放射線療法のため」に該当した疾患名別（上位 15 疾患）・再入院割合
- 計画的再入院における理由のうち「化学療法・放射線療法あり」を除いた前回入院と今回入院の病名同異別・退院症例に対する再入院事由比率
- 前回再入院からの期間別・退院症例に対する再入院比率
- 前回再入院からの期間別・再入院割合
- 計画的再入院における理由のうち「化学療法・放射線療法のため」の期間別・退院症例に対する再入院比率

- 計画的再入院における理由のうち「化学療法・放射線療法のため」の期間別・再入院割合
- 計画的再入院における理由のうち「検査入院後手術のため」と「計画的手術・処置のため」の期間別・退院症例に対する再入院比率
- 計画的再入院における理由のうち「検査入院後手術のため」と「計画的手術・処置のため」の期間別・再入院割合
- 計画的再入院における理由のうち「検査入院後手術のため」と「計画的手術・処置のため」に該当した症例の MDC 別・退院症例に対する再入院比率
- 計画的再入院における理由のうち「検査入院後手術のため」と「計画的手術・処置のため」に該当した症例の MDC 別・再入院割合
- 計画的再入院における理由のうち「検査入院後手術のため」と「計画的手術・処置のため」に該当した疾患名別（上位 15 疾患）・退院症例に対する再入院比率
- 計画的再入院における理由のうち「検査入院後手術のため」と「計画的手術・処置のため」に該当した疾患名別（上位 15 疾患）・再入院割合
- 同一病名で「化学療法・放射線療法あり」の再入院回数別在院日数
- 1 患者あたりの再入院回数（実患者数/退院症例数）
- 一般病棟からその他の病棟へ転棟し、その後一般病棟へと再転棟のあった症例について

医療機関別集計

- 年度別・再入院率

図表1 平成19年度調査対象医療機関数及び分析データ数年次推移

...平成19年度調査データ

1.調査対象病院数と回答病院数

施設類型	調査対象病院数(A)									回答病院数(B)									回答病院率(B/A)								
	H14	H15	H16	H17	H18	H19	H14	H15	H16	H17	H18	H19	H14	H15	H16	H17	H18	H19	H14	H15	H16	H17	H18	H19			
平成15年度 DPC対象病院	80	81	82	82	82	82	80	81	82	82	82	82	100.0%	100.0%	100.0%	100.0%	100.0%	100.0%	100.0%	100.0%	100.0%	100.0%	100.0%	100.0%			
平成16年度 DPC対象病院		62	62	62	62	62		62	62	62	62	62		62	62	62	62	62		100.0%	100.0%	100.0%	100.0%	100.0%			
平成18年度 DPC対象病院		13	74	216	216	216		12	72	216	216	216		92.3%	97.3%	100.0%	100.0%	100.0%		92.3%	97.3%	100.0%	100.0%	100.0%			
平成18年度 DPC準備病院		7	8	10	371	371		6	6	10	371	371		85.7%	75.0%	100.0%	100.0%	100.0%		85.7%	75.0%	100.0%	100.0%	100.0%			
平成19年度 DPC準備病院	697					697					697	697												100.0%			
総計	1,428	163	226	370	731	1,428	80	161	222	370	731	1,428	100.0%	98.8%	98.2%	100.0%	100.0%	100.0%	100.0%	98.8%	98.2%	100.0%	100.0%	100.0%			

2.施設類型別分析対象症例数と分析対象回答症例数

施設類型	分析対象退院症例数(C) ^{※2}									分析対象再入院症例数(D) ^{※2}									分析対象回答症例数(E)								
	H14	H15	H16	H17	H18	H19	H14	H15	H16	H17	H18	H19	H14	H15	H16	H17	H18	H19	H14	H15	H16	H17	H18	H19			
平成15年度 DPC対象病院(4ヶ月有)	277,512	298,759	311,613	325,033	341,968	352,331	277,512	298,759	311,613	325,033	341,968	352,331	21,296	27,359	30,270	34,755	38,216	40,127	21,065	27,027	29,850	34,627	38,160	40,103			
平成16年度 DPC対象病院(4ヶ月有)		98,150	104,991	103,947	106,460	107,297		98,150	104,991	103,947	106,460	107,297		8,717	10,379	10,965	11,900	12,000		8,714	10,373	10,942	11,899	11,998			
平成18年度 DPC対象病院				545,006	564,323	569,637				545,006	564,323	569,637				55,410	58,324	59,821				55,406	58,316	59,799			
平成18年度 DPC準備病院					692,879	696,736					692,879	696,736					69,186	73,060					69,176	73,051			
平成19年度 DPC準備病院	697					938,728						938,728						96,539						96,501			
総計	1,402	277,512	396,909	416,604	973,986	2,664,729	1,402	277,512	396,909	416,604	973,986	2,664,729	21,296	36,076	40,649	101,130	177,626	281,547	21,065	35,741	40,223	100,975	177,551	281,452			

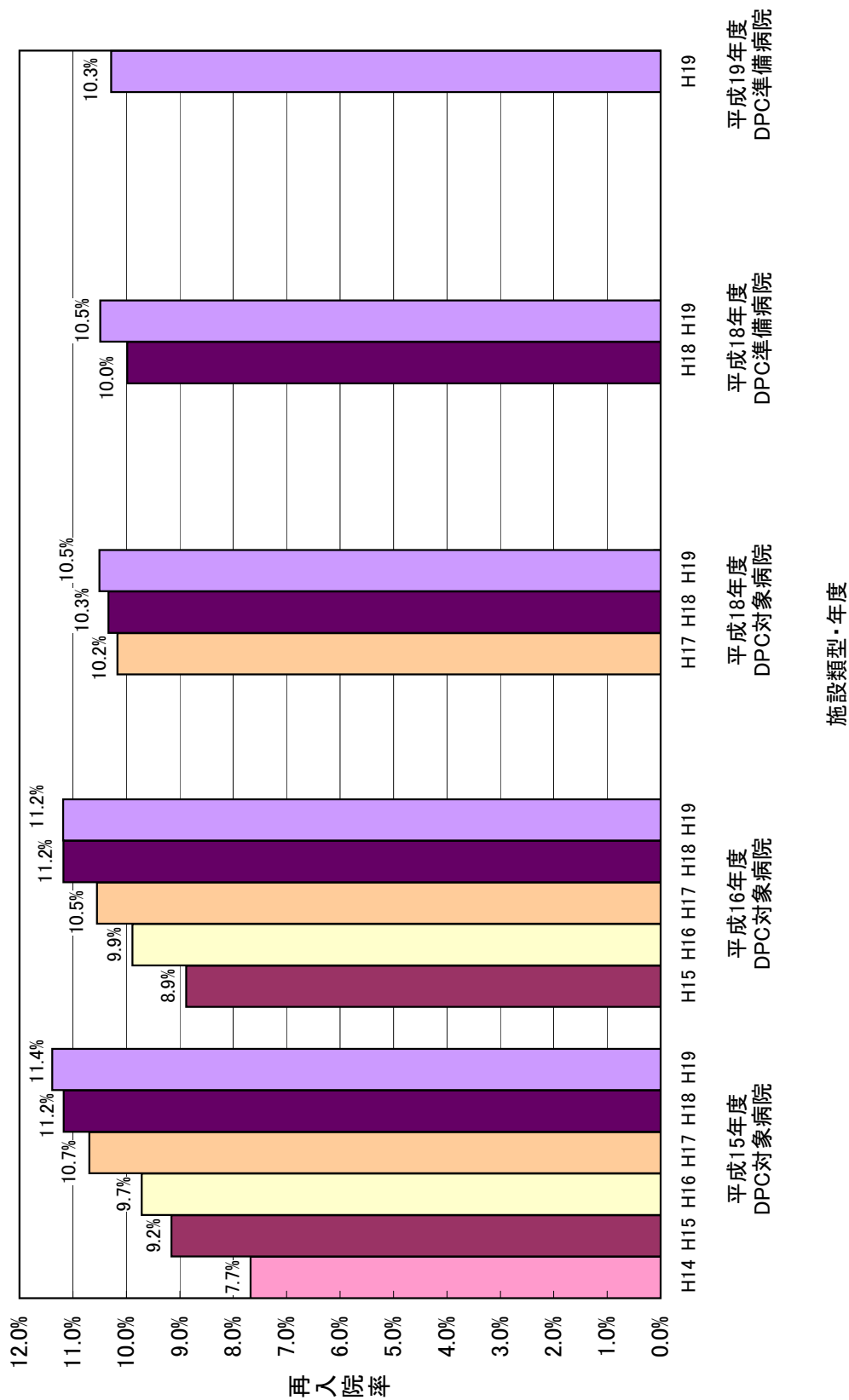
3.再入院率と回答率

施設類型	再入院率(D/C)									回答症例率(E/D)								
	H14	H15	H16	H17	H18	H19	H14	H15	H16	H17	H18	H19	H14	H15	H16	H17	H18	H19
平成15年度 DPC対象病院(4ヶ月有)	7.7%	9.2%	9.7%	10.7%	11.2%	11.4%	7.7%	9.2%	9.7%	10.7%	11.2%	11.4%	98.92%	98.79%	98.61%	99.63%	99.85%	99.94%
平成16年度 DPC対象病院(4ヶ月有)		8.9%	9.9%	10.5%	11.2%	11.2%		8.9%	9.9%	10.5%	11.2%	11.2%		99.97%	99.94%	99.79%	99.99%	99.98%
平成18年度 DPC対象病院				10.2%	10.3%	10.5%				10.2%	10.3%	10.5%				99.99%	99.99%	99.96%
平成18年度 DPC準備病院					10.0%	10.5%					10.0%	10.5%					99.99%	99.99%
平成19年度 DPC準備病院	697					10,303						10,303						99.96%
総計	7.7%	9.1%	9.8%	10.4%	10.4%	10.6%	7.7%	9.1%	9.8%	10.4%	10.4%	10.6%	98.92%	99.07%	98.95%	99.85%	99.96%	99.97%

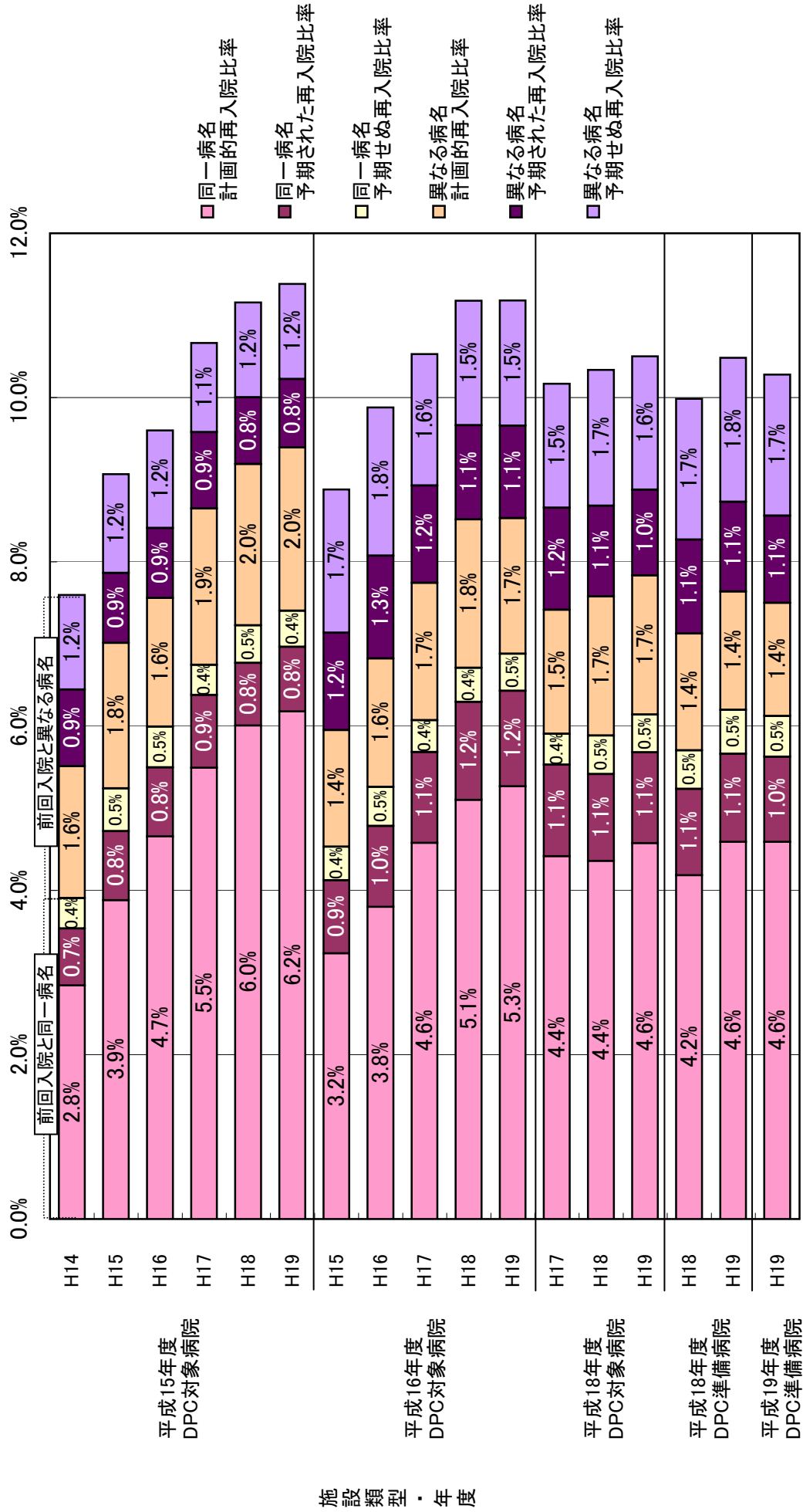
※1.施設類型別分析では通年で7月～10月の4ヶ月データが提出されている病院を集計対象とした。

※2.平成19年度データの分析対象症例数は11月末時点で病院から提出された7月～10月データにクリーニング処理を施した後、一般病棟入院有の患者を集計対象とした症例数である。

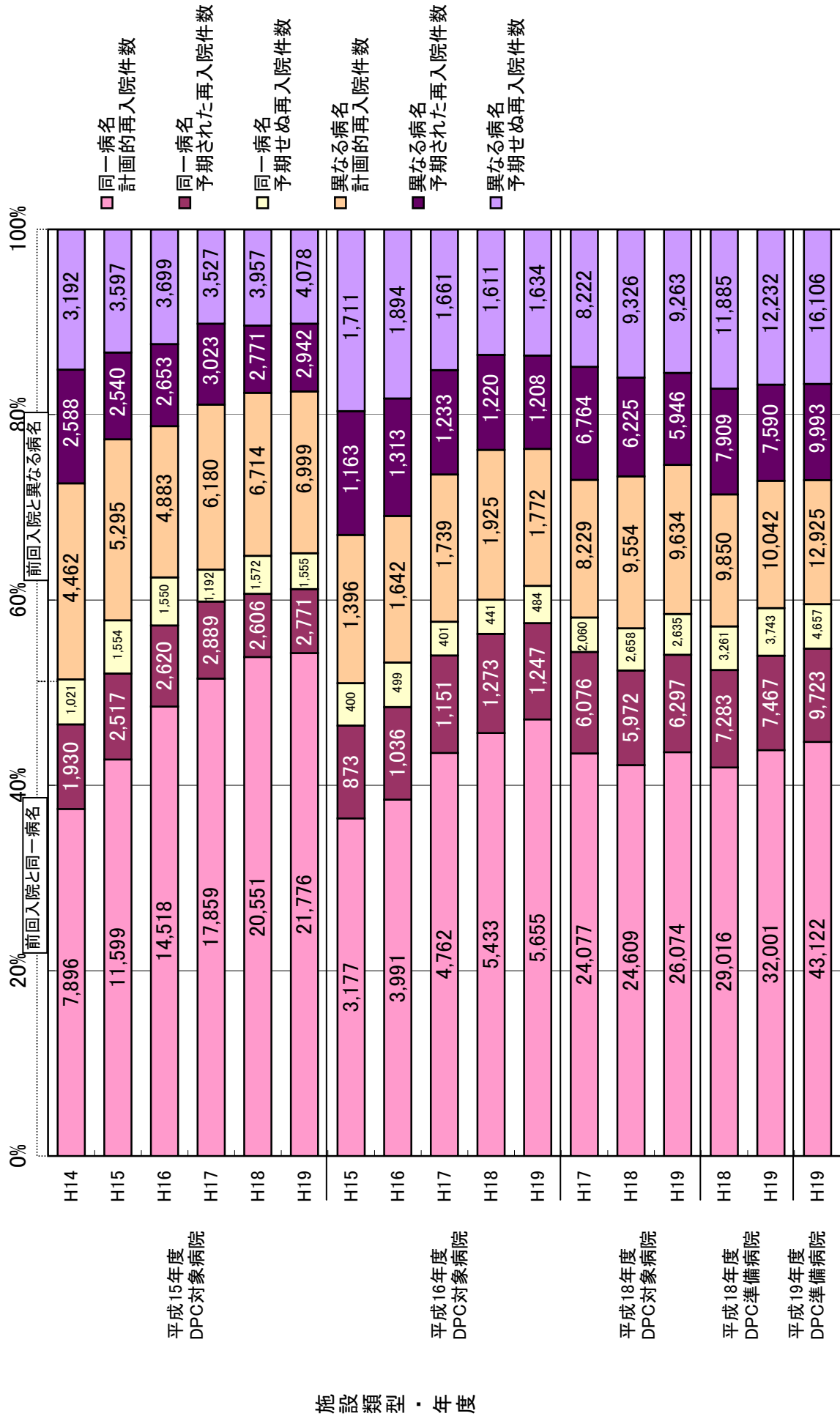
図表2-① 年度別・再入院率



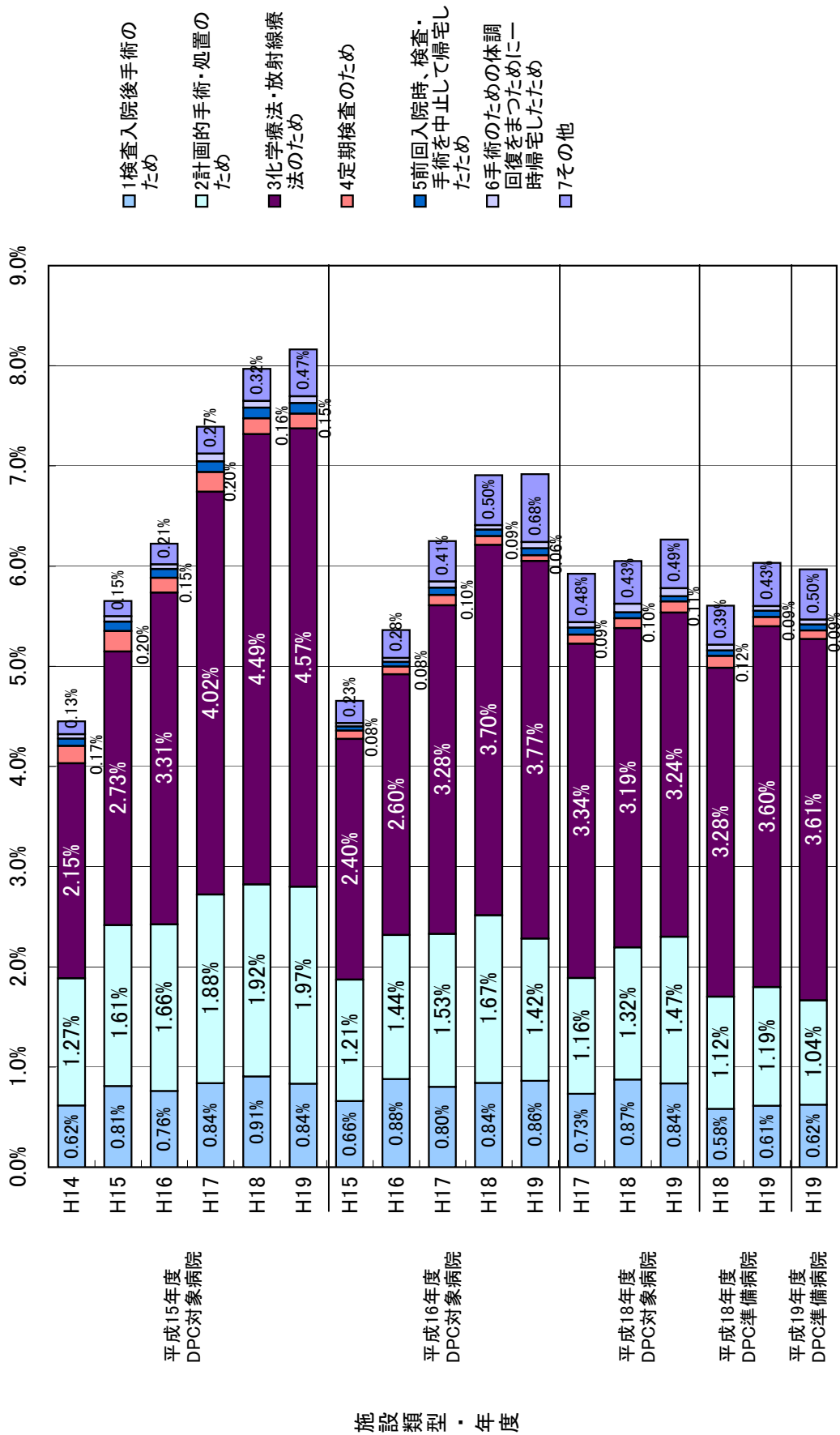
図表2-②-1 前回入院と今回入院の病名同異別・退院症例に対する再入院事由比率



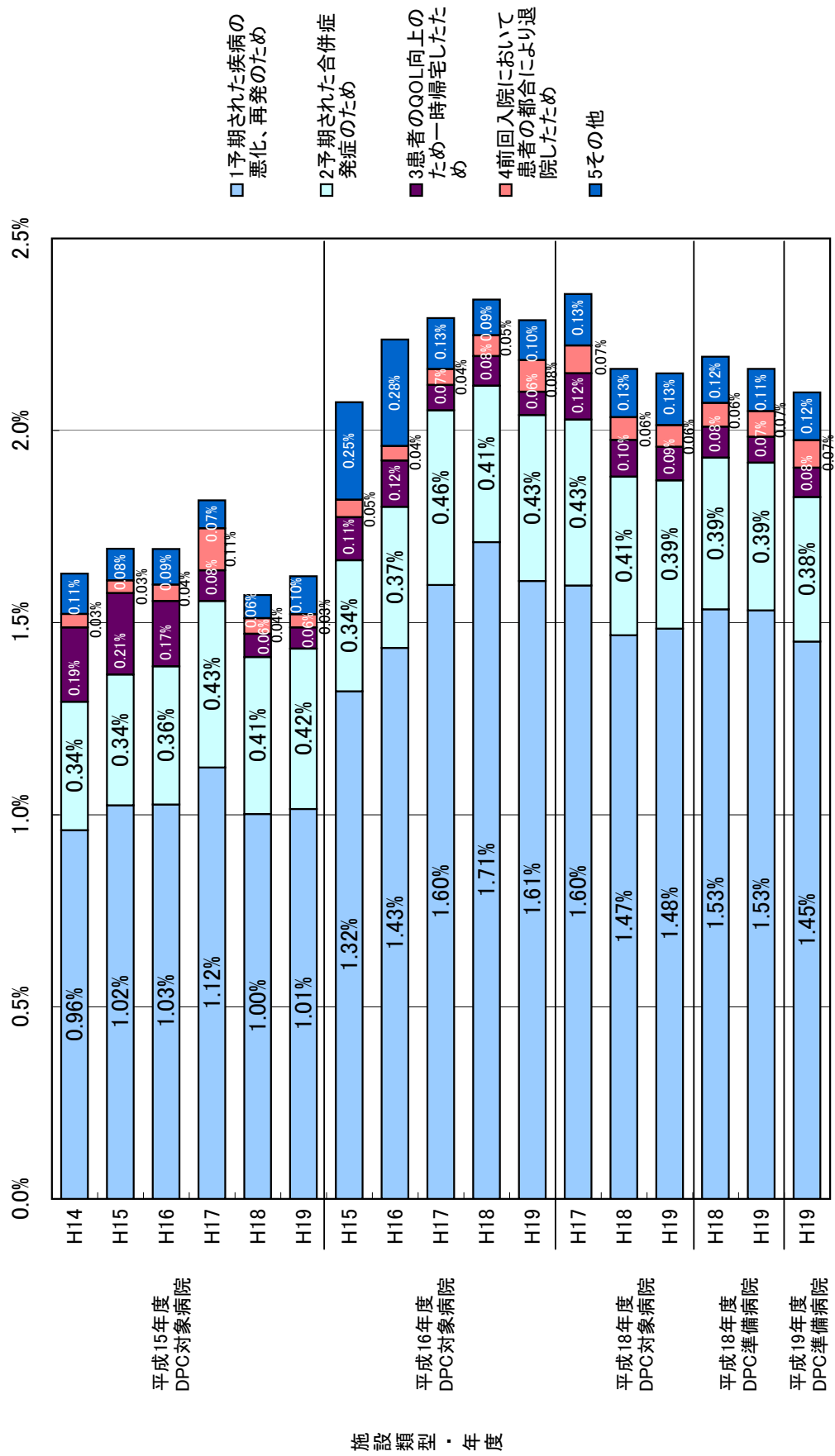
図表2-②-2 前回入院と今回入院の病名同異別・再入院事由割合



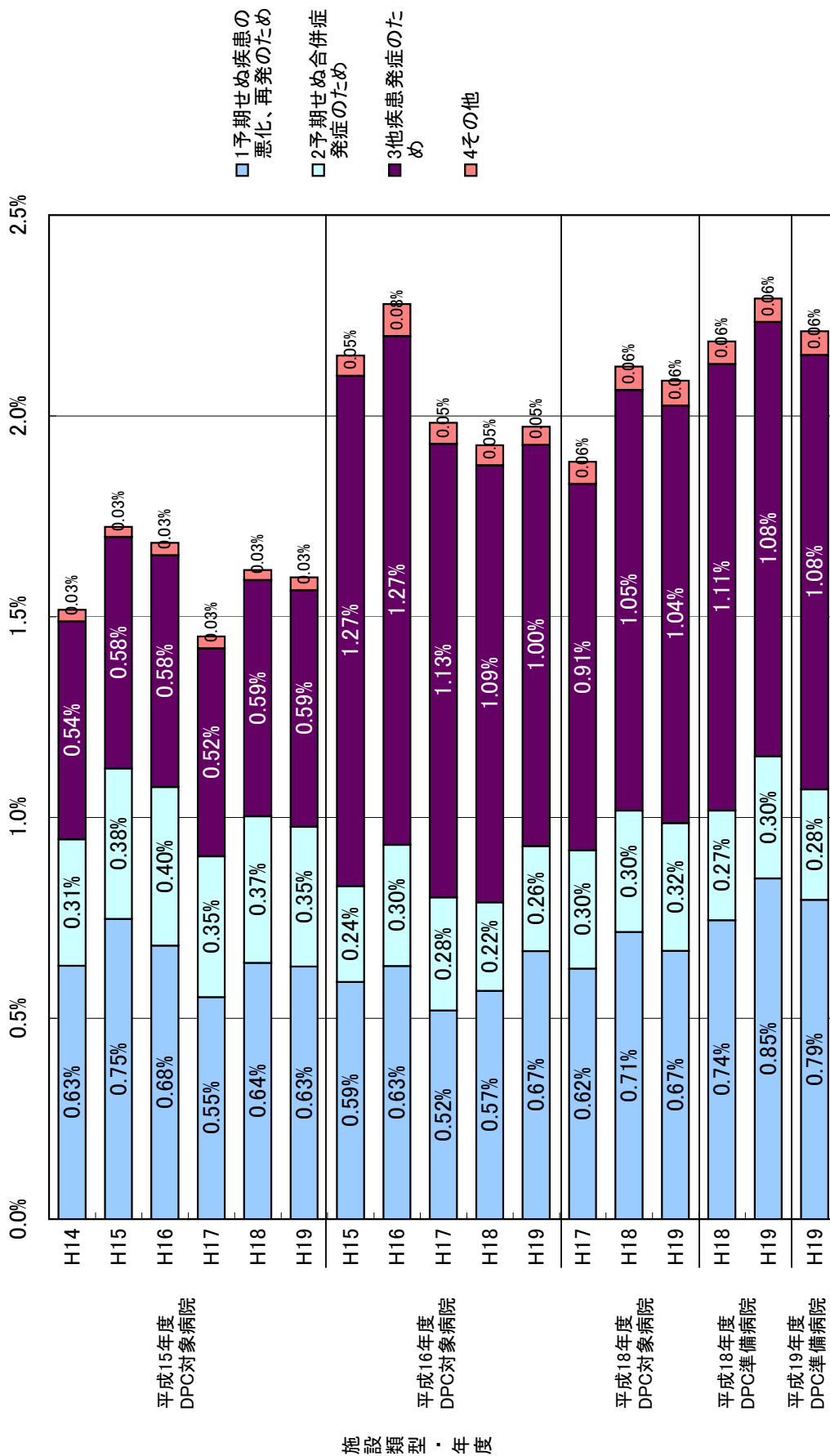
図表2-③ 計画的再入院における理由の内訳(退院症例に対する再入院症例数比率)



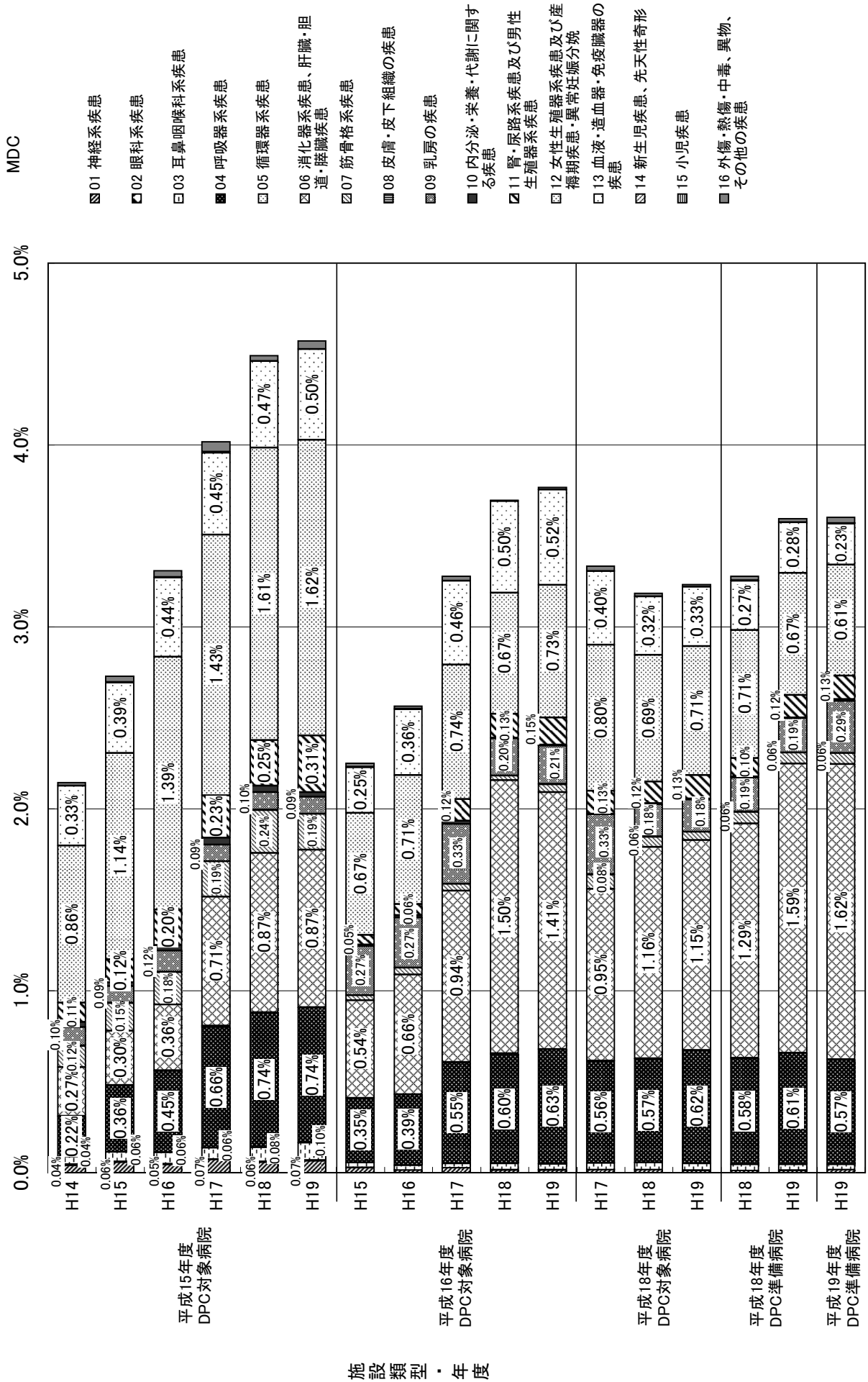
図表2-④ 予期された再入院における理由の内訳(退院症例に対する再入院症例数比率)



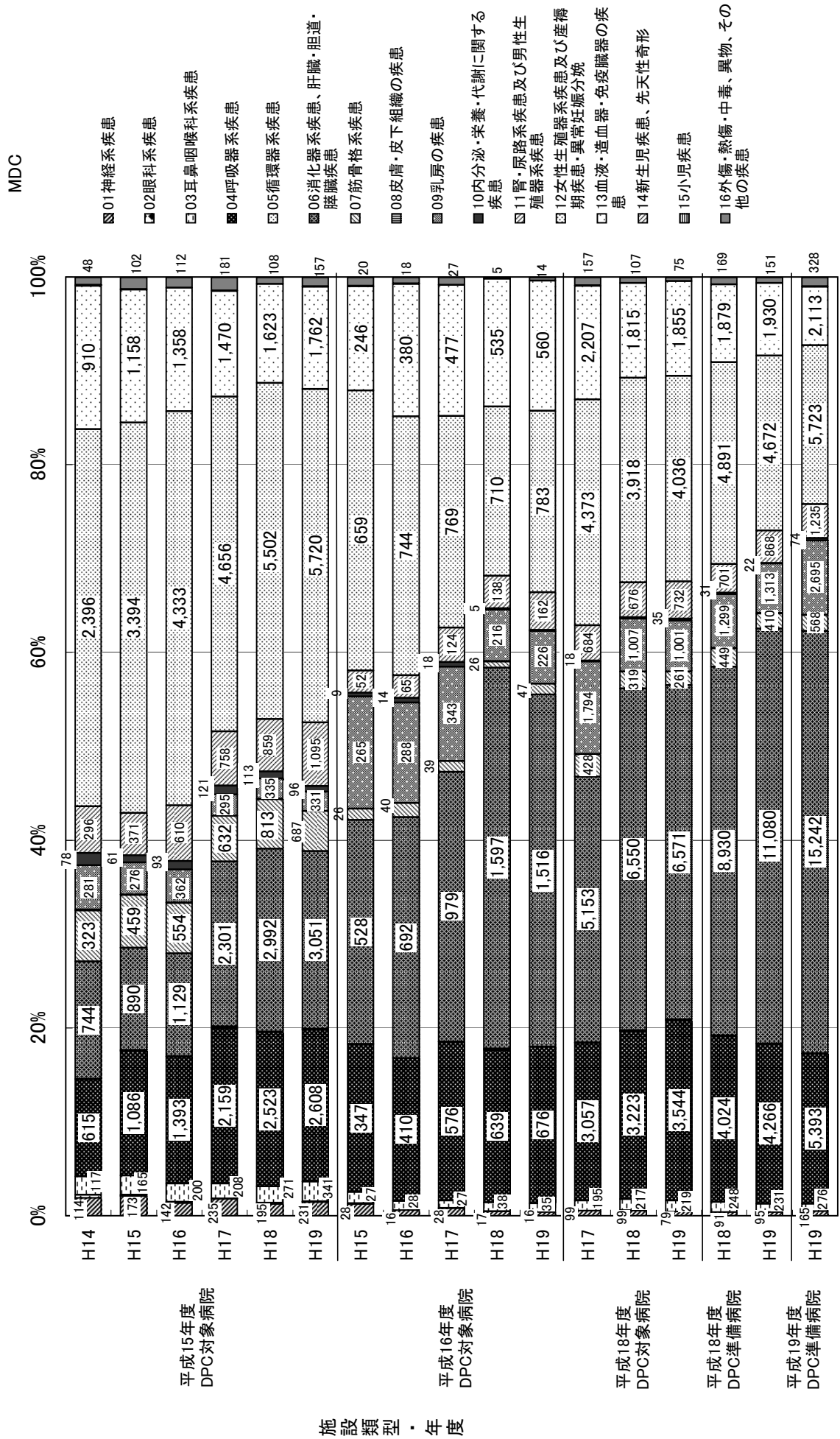
図表2-⑤ 予期せぬ再入院における理由の内訳(退院症例に対する再入院症例数比率)



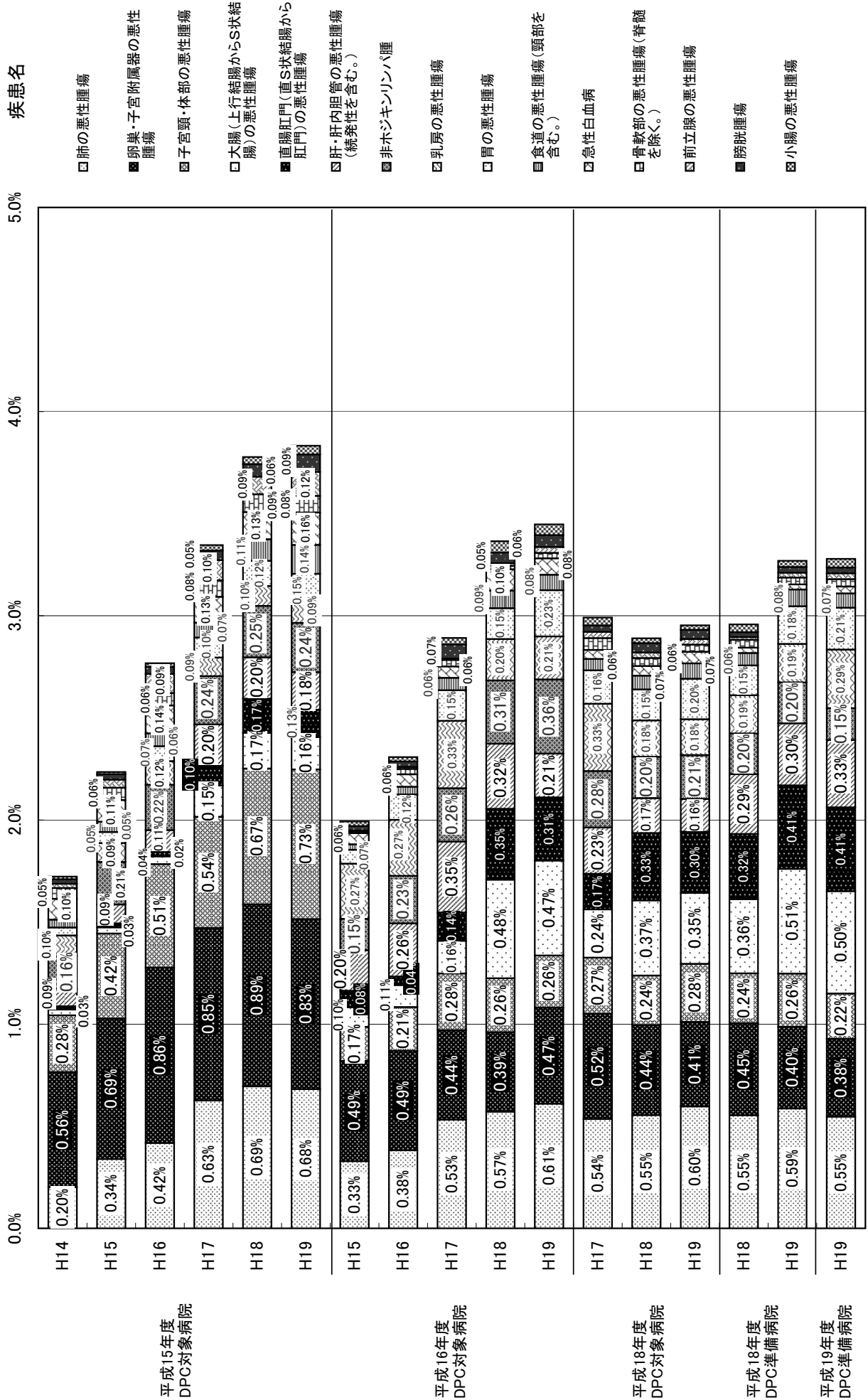
図表2-⑥-1 計画的再入院における理由のうち「化学療法・放射線療法のため」に該当した症例のMDC別・退院症例に対する再入院比率



図表2-⑥-2 計画的再入院における理由のうち「化学療法・放射線療法のため」に該当した症例のMDC別・再入院割合




図表2-⑦-1 計画的再入院における理由のうち「化学療法・放射線療法のため」に該当した疾患名別(上位15疾患)・退院症例に対する再入院比率

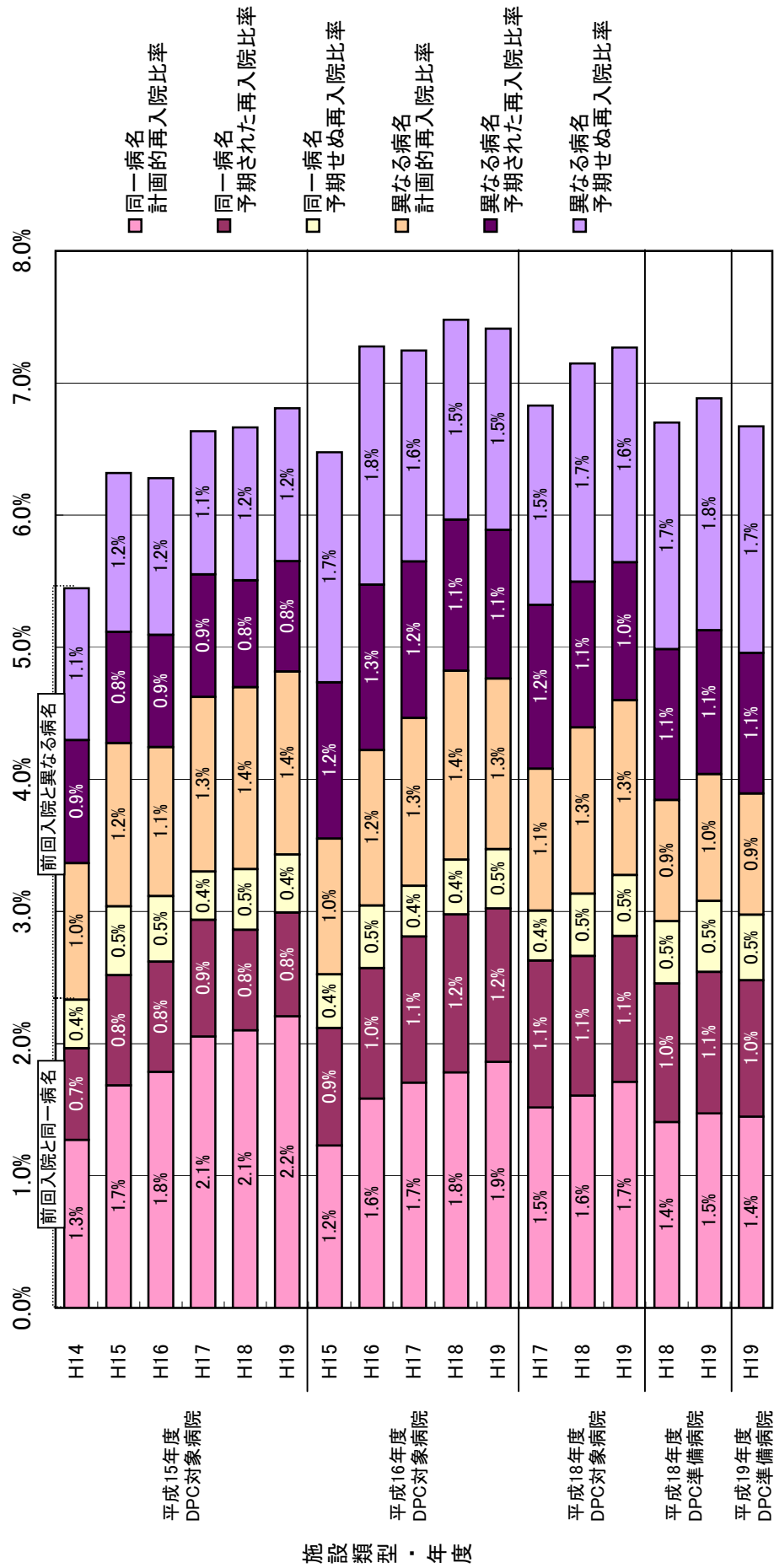


施設類型・年度

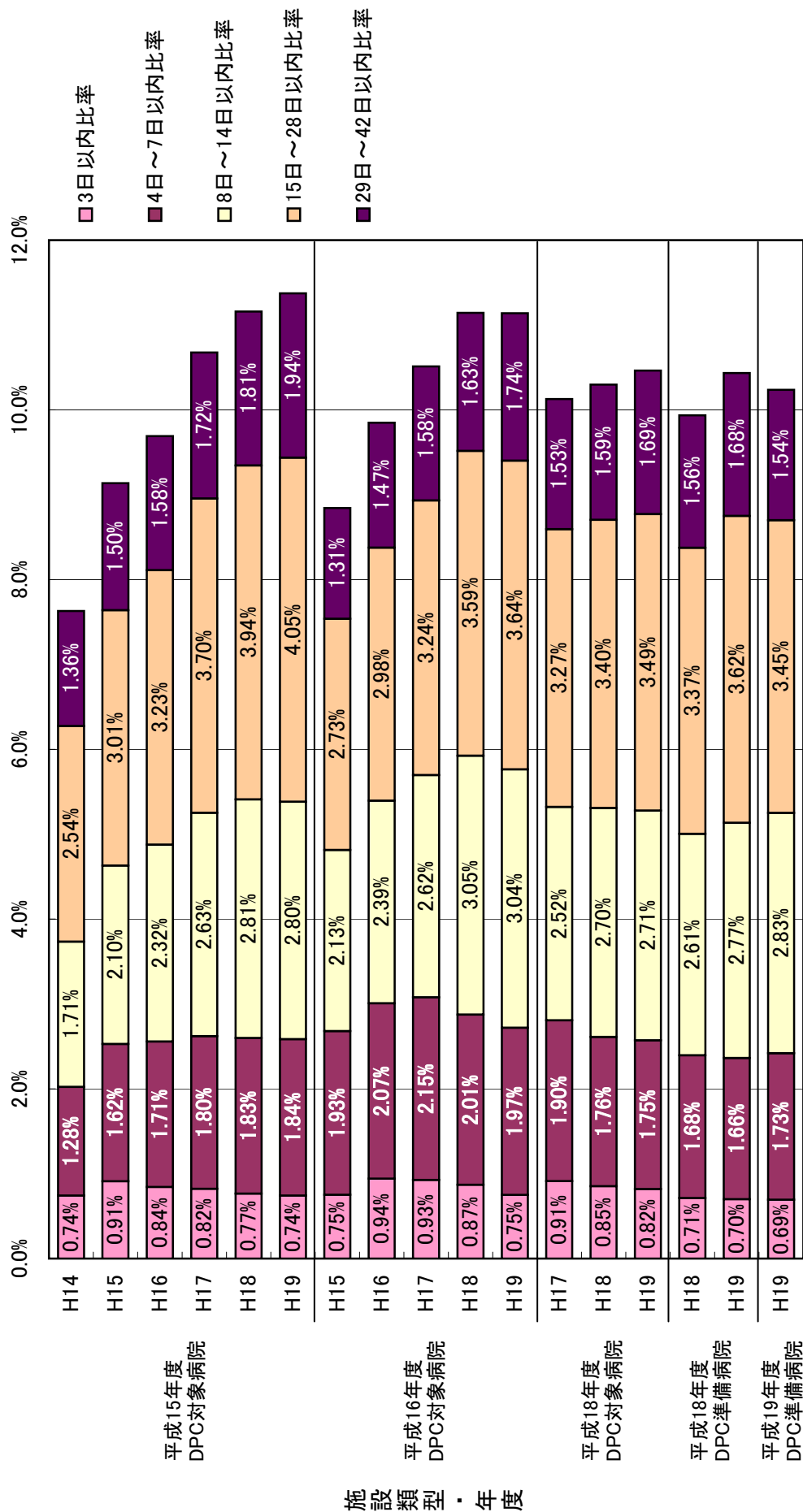
図表2-①-2 計画的再入院における理由のうち「化学療法・放射線療法のため」に該当した疾患名別(上位15疾患)・再入院割合



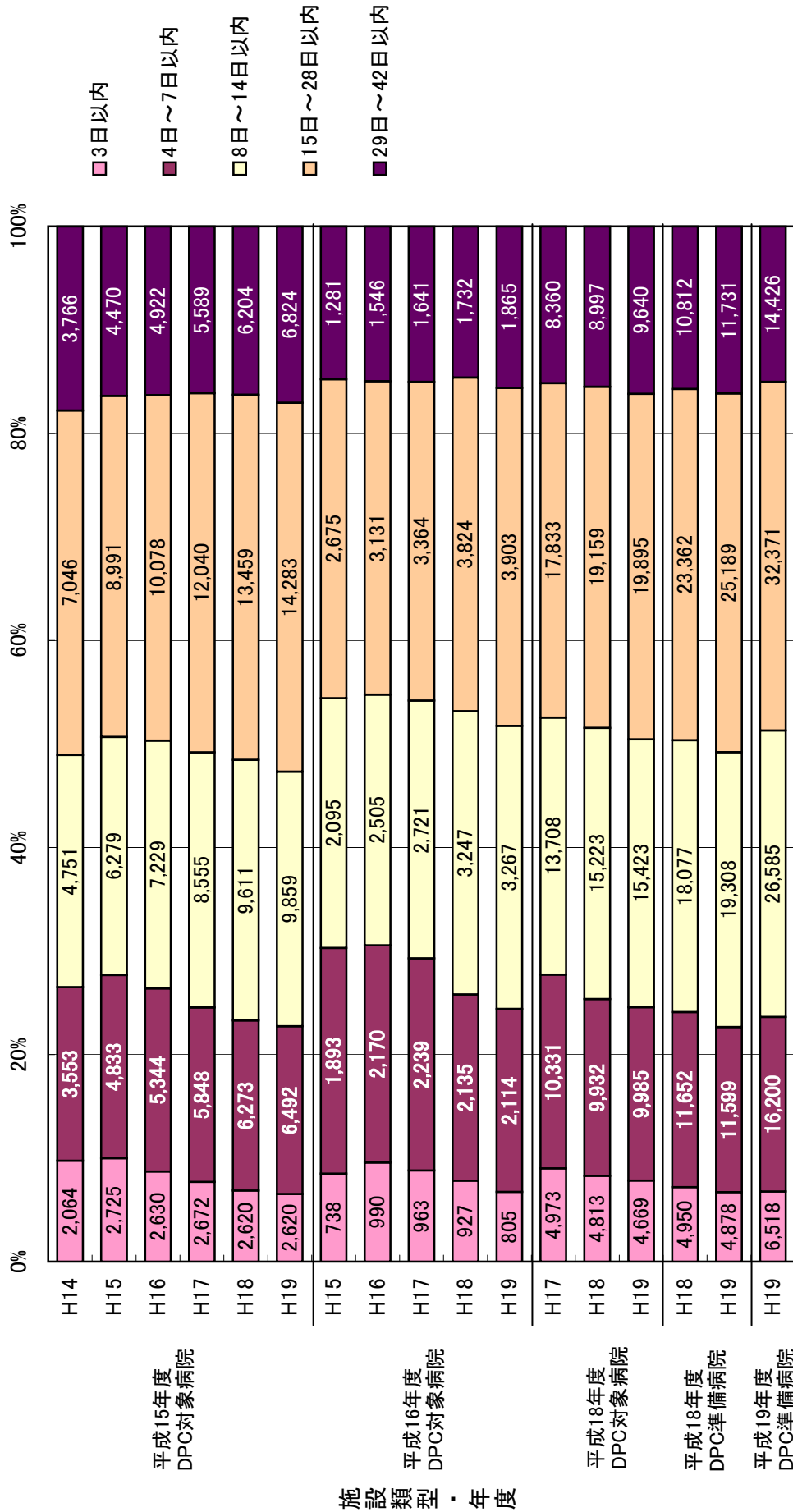
図表2-⑧ 計画的再入院における理由のうち「化学療法・放射線療法あり」を除いた
前回入院と今回入院の病名同異別・退院症例に対する再入院事由比率



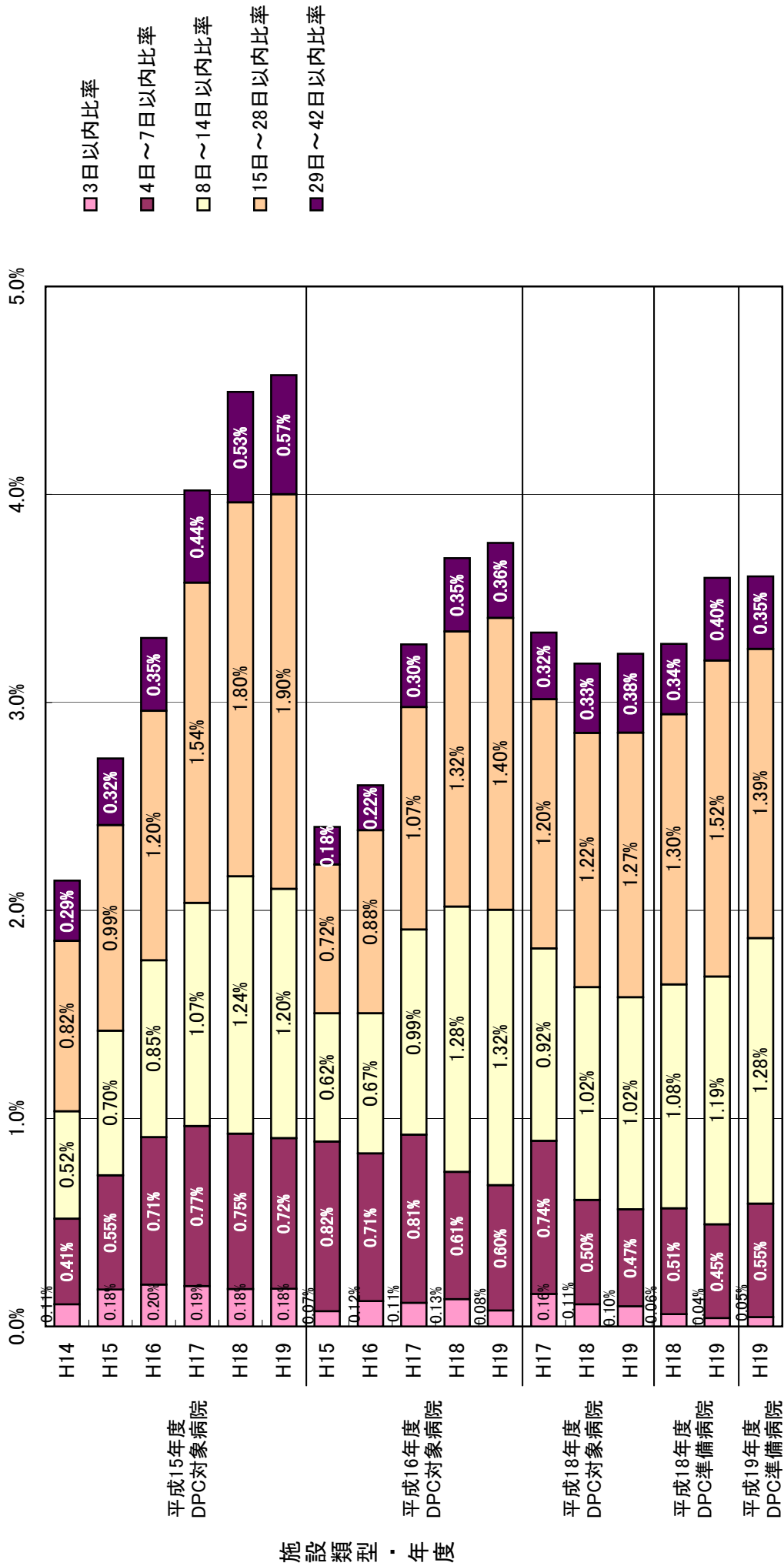
図表2-⑨-1 前回再入院からの期間別・退院症例に対する再入院比率



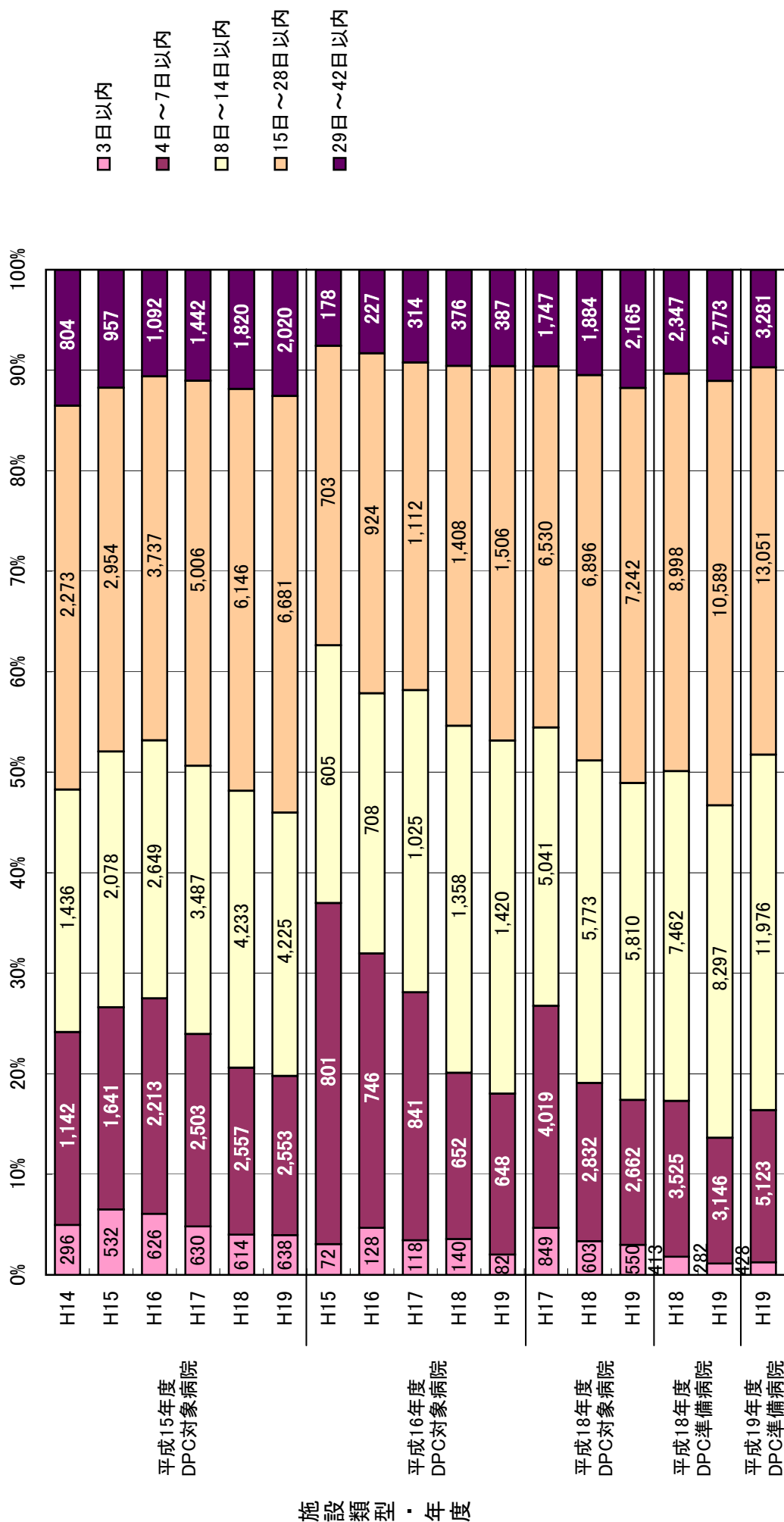
図表2-⑨-2 前回再入院からの期間別・再入院割合



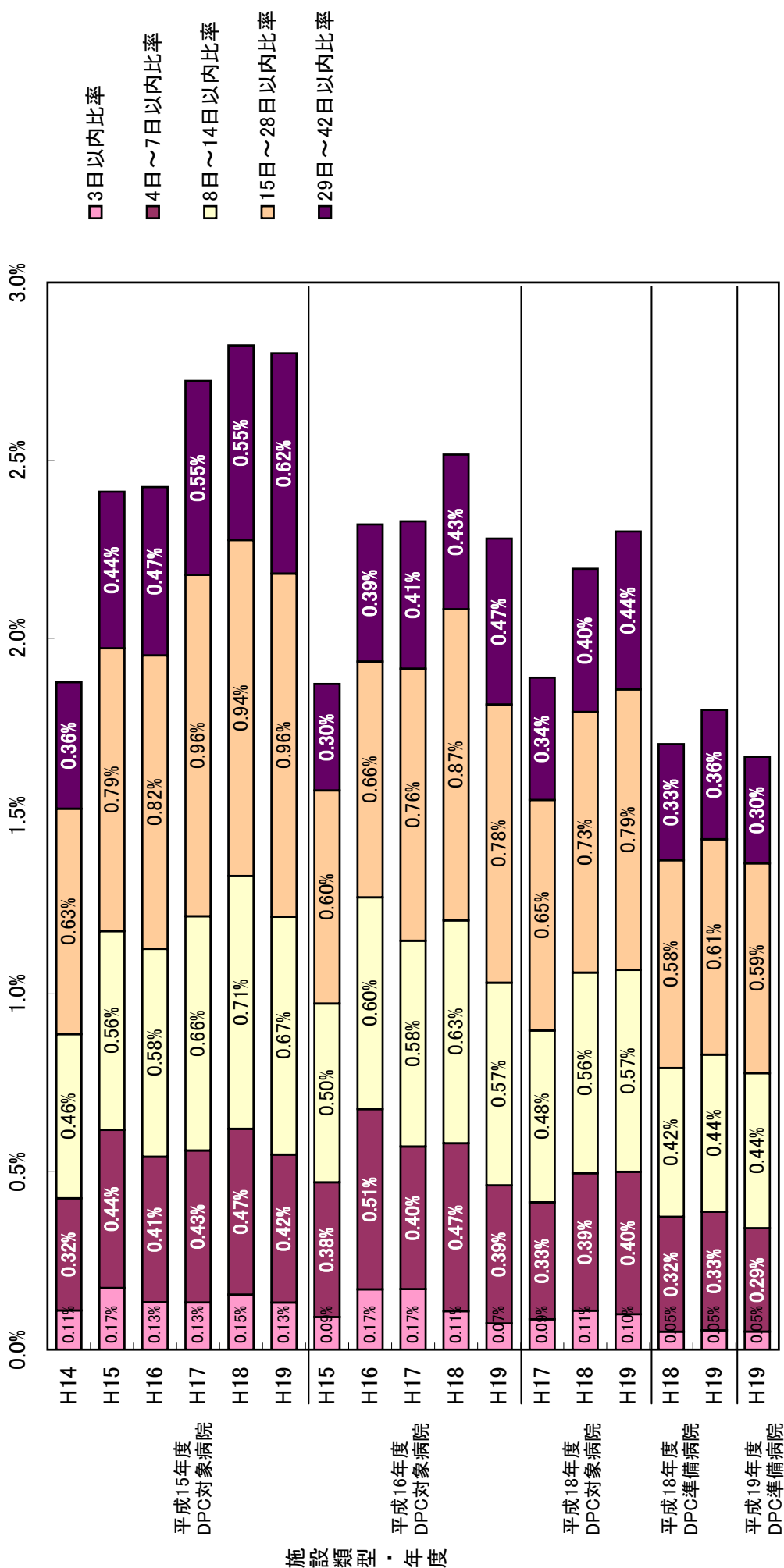
図表2-⑩-1 計画的再入院における理由のうち「化学療法・放射線療法のため」の
期間別・退院症例に対する再入院比率



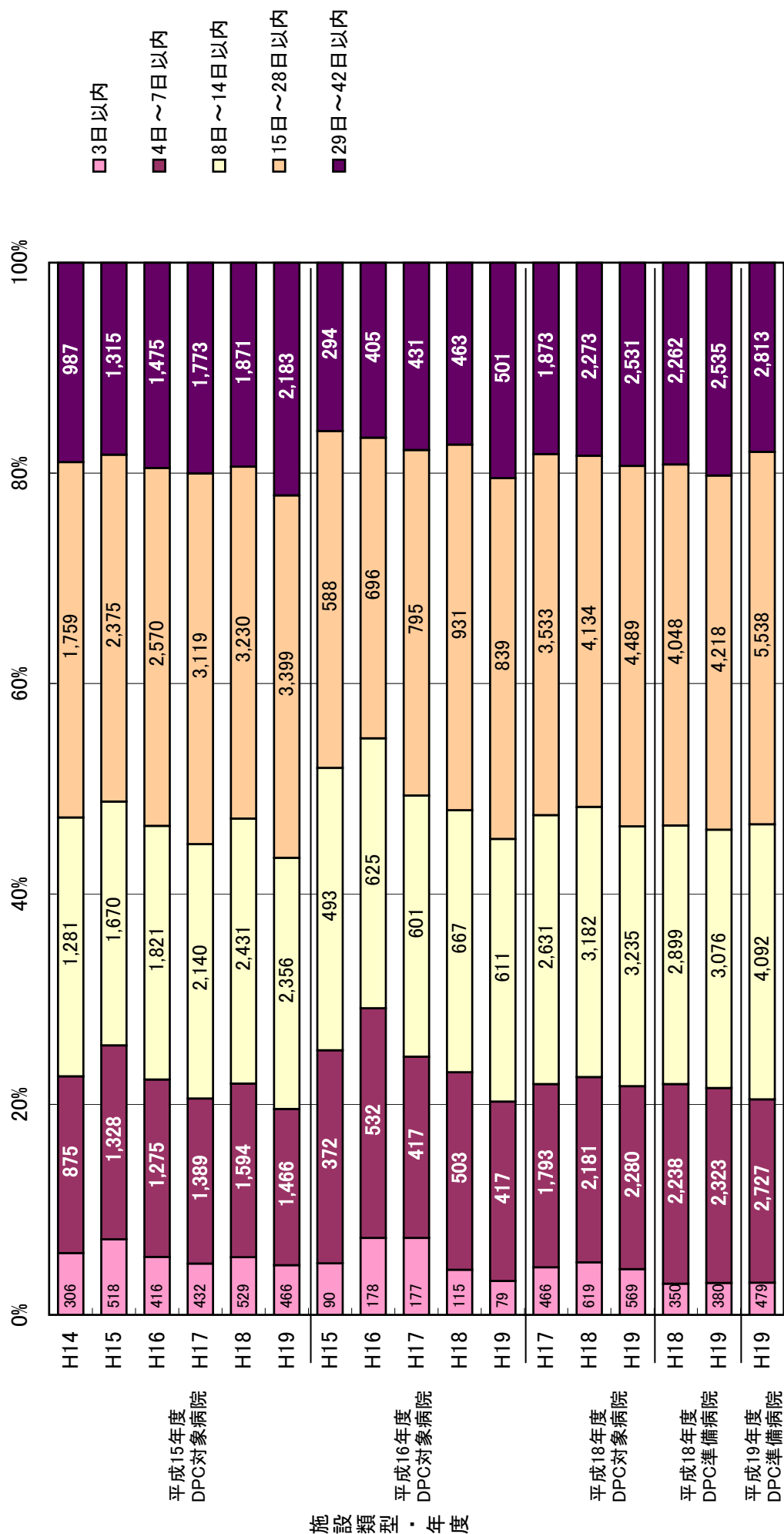
図表2-⑩-2 計画的再入院における理由のうち「化学療法・放射線療法のため」の期間別・再入院割合



図表2-①-1 計画的再入院における理由のうち「検査入院後手術のため」と「計画的手術・処置のため」の期間別・退院症例に対する再入院比率

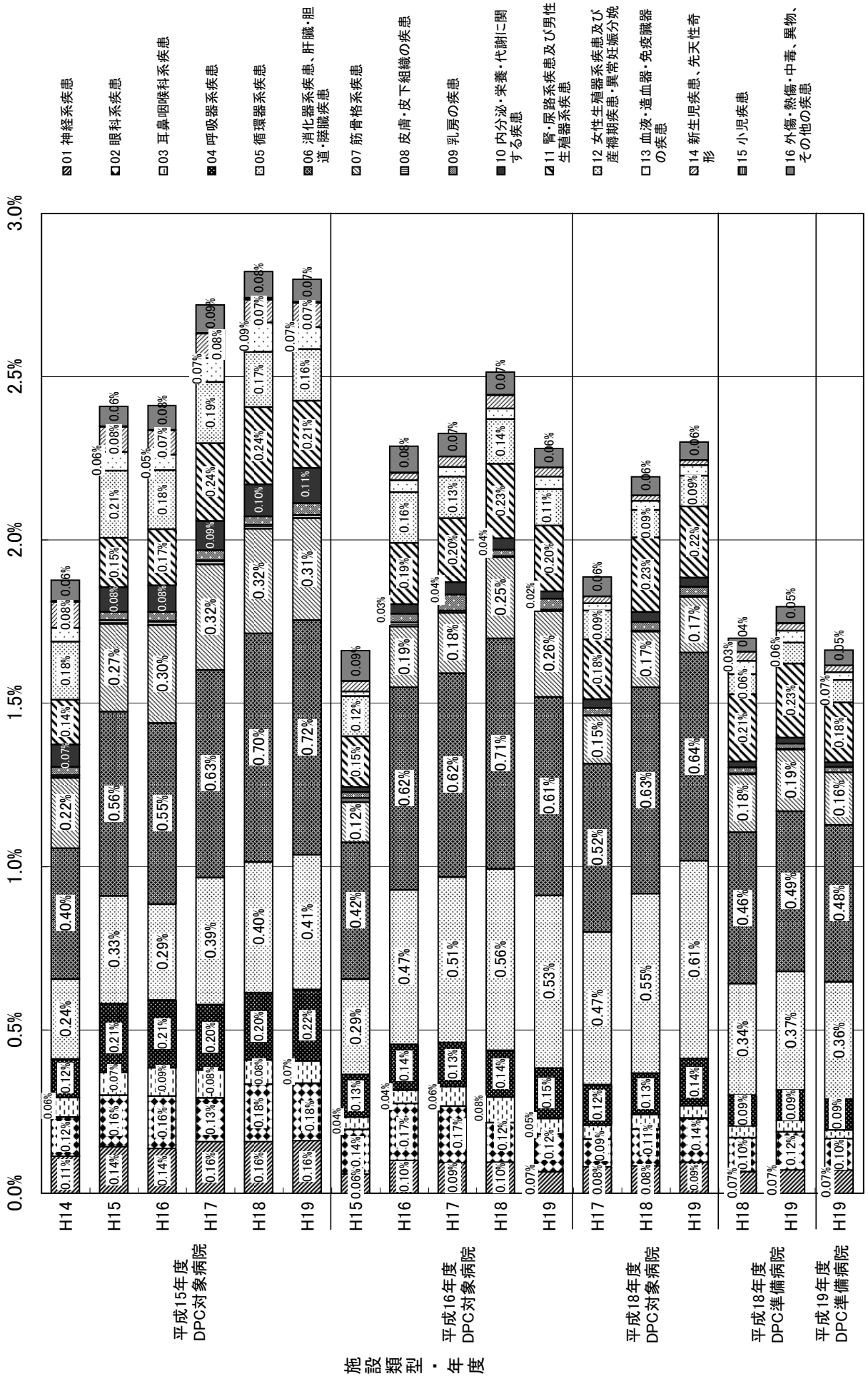


図表2-①①-2 計画的再入院における理由のうち「検査入院後手術のため」と「計画的手術・処置のため」の期間別・再入院割合



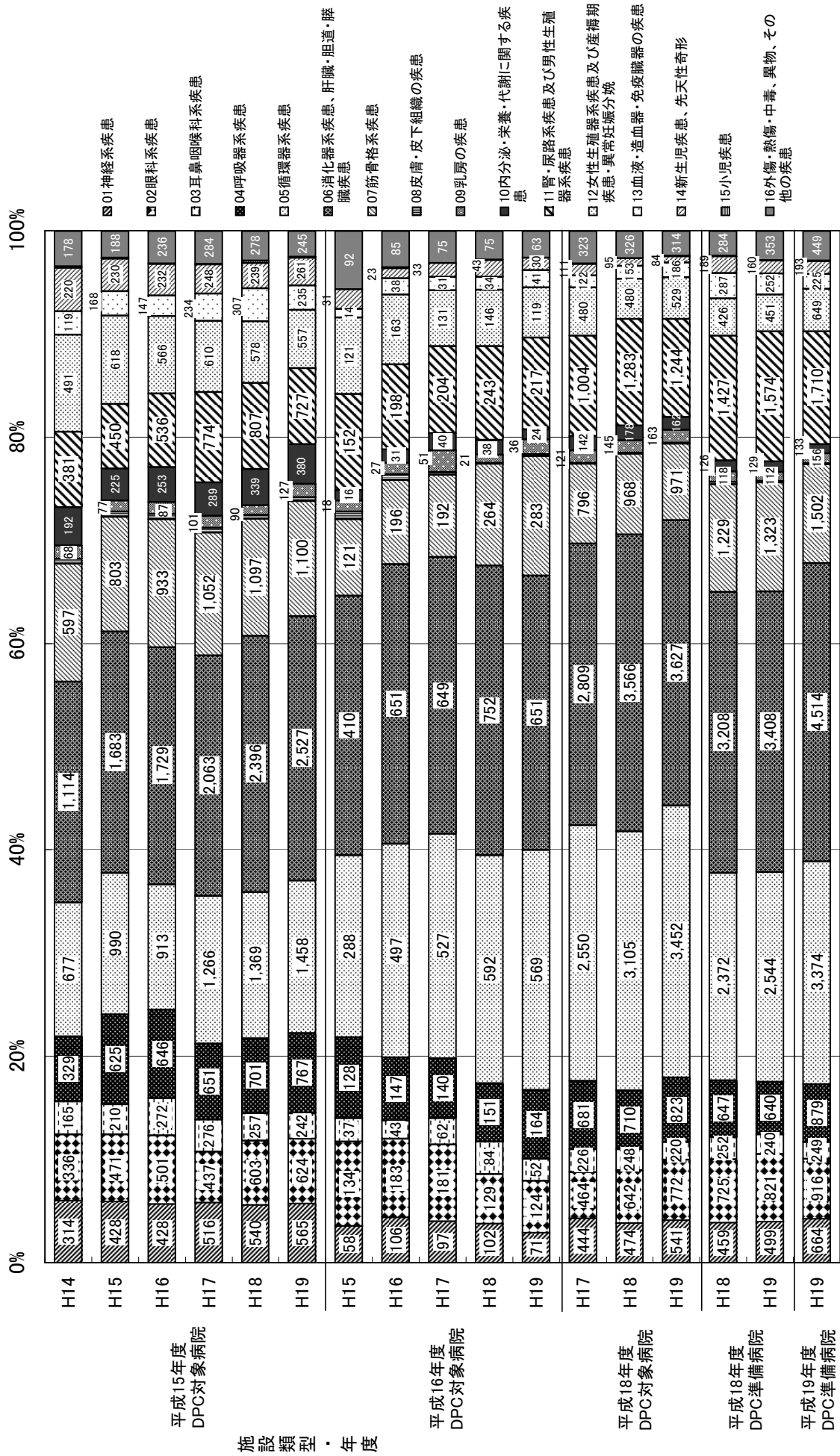
図表2-⑫-1 計画的再入院における理由のうち「検査入院後手術のため」と「計画的手術・処置のため」に該当した症例のMDC別・退院症例に対する再入院比率

MDC




図表2-⑫-2 計画的再入院における理由のうち「検査入院後手術のため」と「計画的手術・処置のため」に該当した症例のMDC別・再入院割合

MDC




図表2-⑬-1 計画的再入院における理由のうち「検査入院後手術のため」と「計画的手術・処置のため」に該当した疾患名別(上位15疾患)・退院症例に対する再入院比率

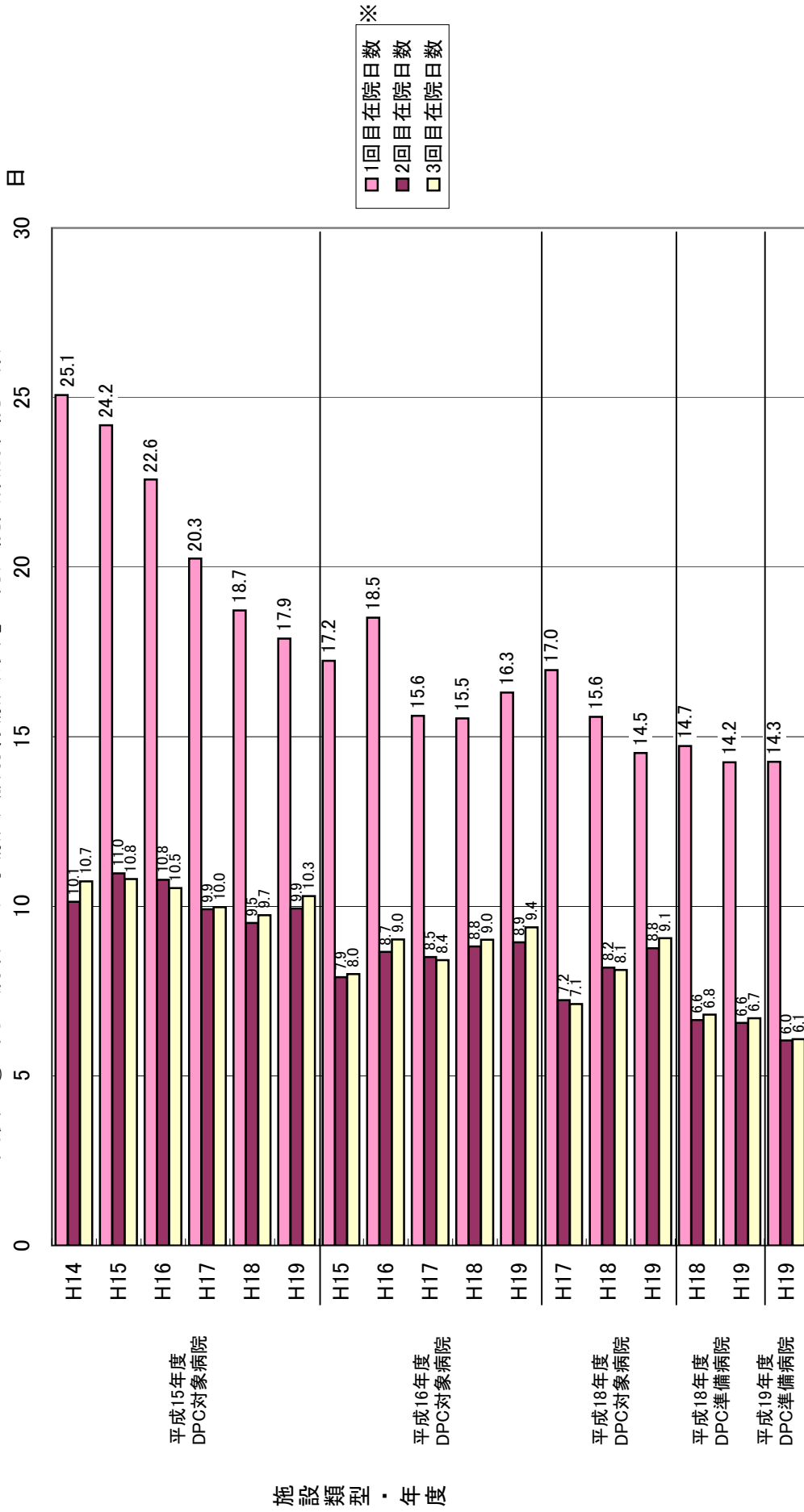


図表2-⑬-2 計画的再入院における理由のうち「検査入院後手術のため」と「計画的手術・処置のため」に該当した疾患名別(上位15疾患)・再入院割合

疾患名

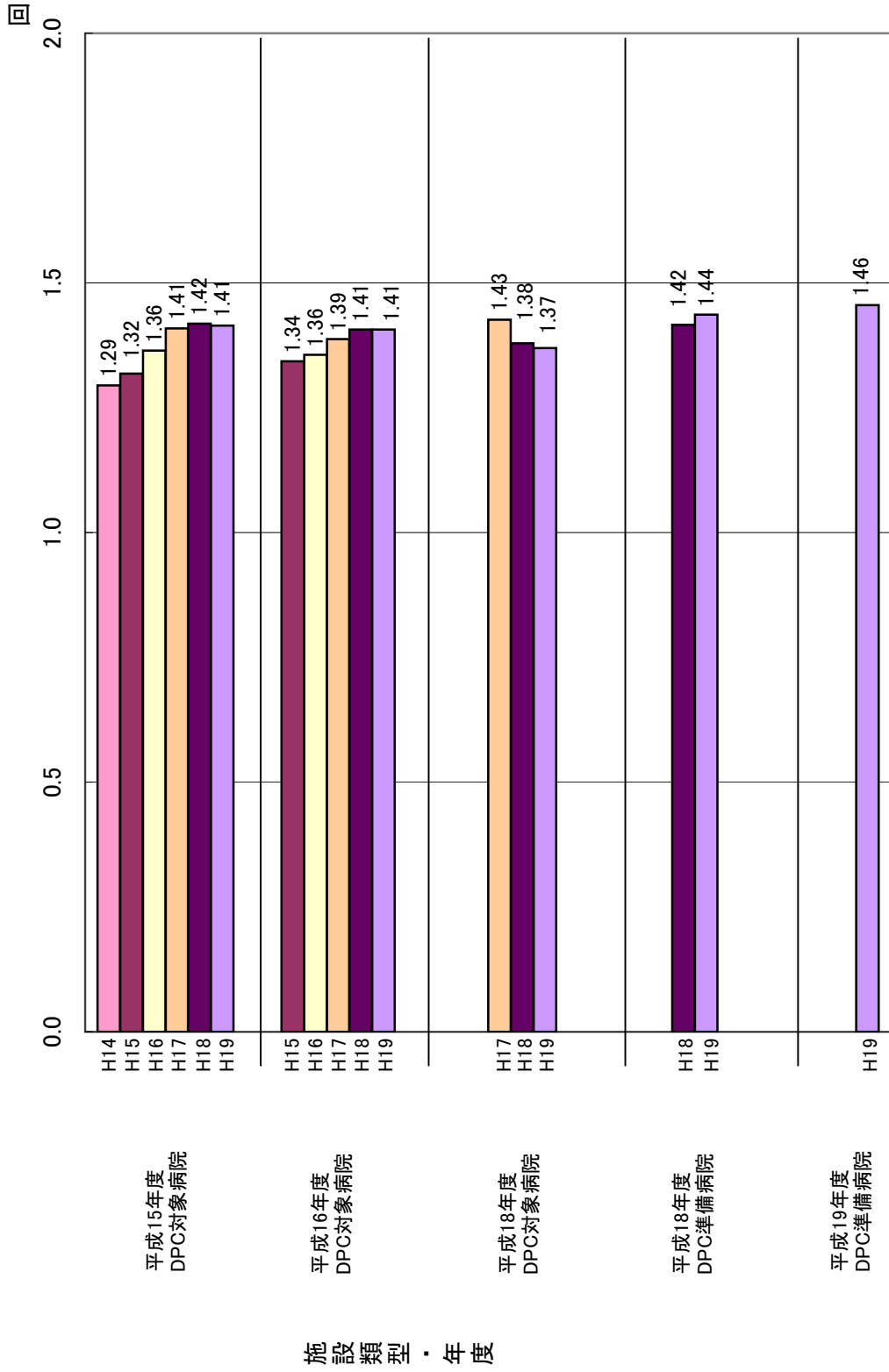


図表2-⑭ 同一病名で「化学療法・放射線療法あり」の再入院回数別在院日数



※1回目入院は1回目再入院が「化学療法・放射線療法あり」の前入院データのため、再入院理由のデータがなく、様式1から化学療法・放射線療法の有無を判別し掲載した。

図表2-⑮ 1患者あたりの再入院回数(実患者数/退院症例数)



参考：一般病棟からその他の病棟へ転棟し、その後一般病棟へと再転棟のあった症例について

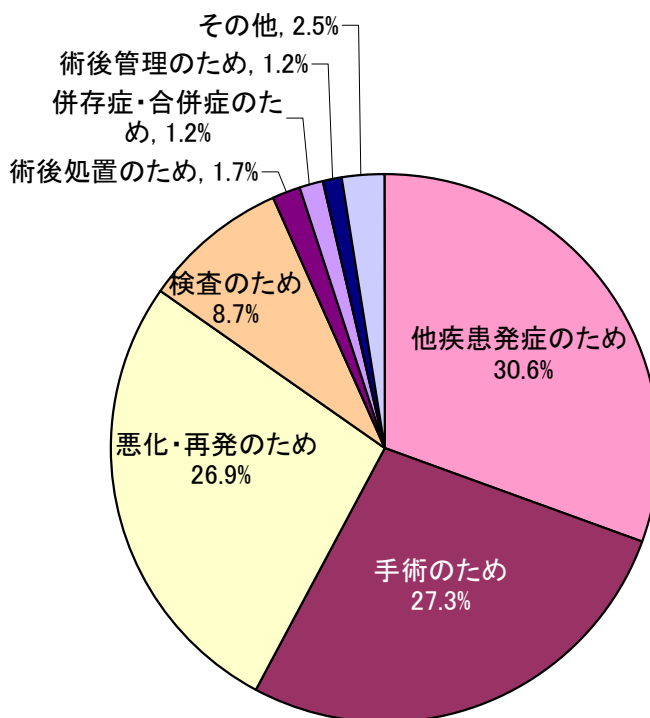
図表2-⑯ 平成19年度 全退院症例に対する再転棟症例数比率

施設類型	病院数	平成19年度 退院症例数 ^{※1} (A)	平成19年度 再転棟症例数 ^{※2} (B)	再転棟比率(B/A)
平成15年度DPC対象病院	82	367,407	47	0.01%
平成16年度DPC対象病院	62	145,826	100	0.07%
平成18年度DPC対象病院	216	569,637	320	0.06%
平成18年度DPC準備病院	371	696,736	670	0.10%
平成19年度DPC準備病院	697	938,728	1,084	0.12%
施設全体	1,428	2,718,334	2,221	0.08%

※1.11月末時点で病院から提出された平成19年度7月～10月退院患者の様式1にクリーニング処理を施した後、一般病棟入院有の患者を集計対象とした症例数である。

※2.11月末時点で病院から提出された平成19年度7月～10月退院患者のEFファイルにクリーニング処理を施した症例から「一般病棟」→「その他の病棟」→「一般病棟」へと転棟があり、6週間以内の再転棟期間がある症例数

図表2-⑰ 再転棟比率が高い26施設の再転棟における理由内訳 ^{※3}



※3. 再転棟比率が0.2%以上の26施設で6週間以内の再転棟のある症例、計242症例を対象として調査した

図表2-18 再転棟期間別・退院症例に対する再転棟比率



図表3 年度別・再入院率

施設類型	施設名	H14再入院率	H15再入院率	H16再入院率	H17再入院率	H18再入院率	H19再入院率
平成15年度DPC対象病院	札幌医科大学附属病院	6.1%	9.9%	11.1%	15.5%	14.6%	13.2%
平成15年度DPC対象病院	北海道大学病院	8.1%	10.2%	7.9%	8.9%	10.5%	11.0%
平成15年度DPC対象病院	北川医科大学病院	4.4%	8.5%	8.5%	6.9%	9.2%	9.1%
平成15年度DPC対象病院	弘前大学医学部附属病院	5.4%	6.8%	6.3%	6.7%	7.0%	7.9%
平成15年度DPC対象病院	岩手医科大学附属病院	7.1%	6.5%	8.5%	9.3%	8.4%	8.5%
平成15年度DPC対象病院	東北大学病院	10.0%	11.4%	10.5%	12.0%	12.8%	11.6%
平成15年度DPC対象病院	秋田大学医学部附属病院	7.4%	9.0%	10.0%	11.3%	9.4%	15.2%
平成15年度DPC対象病院	国立大学法人山形大学医学部附属病院	6.3%	6.4%	7.4%	7.8%	9.8%	10.8%
平成15年度DPC対象病院	公立大学法人福島県立医科大学附属病院	6.3%	7.1%	8.9%	9.5%	7.1%	12.9%
平成15年度DPC対象病院	筑波大学附属病院	9.2%	11.4%	11.1%	11.1%	12.2%	11.8%
平成15年度DPC対象病院	自治医科大学附属病院	9.3%	10.2%	10.3%	11.1%	11.0%	10.4%
平成15年度DPC対象病院	福協医科大学病院	9.1%	8.8%	9.8%	10.8%	12.3%	11.7%
平成15年度DPC対象病院	国立大学法人群馬大学医学部附属病院	10.7%	8.4%	8.9%	7.8%	8.8%	8.9%
平成15年度DPC対象病院	埼玉医科大学病院	12.8%	12.8%	11.5%	12.8%	11.1%	6.7%
平成15年度DPC対象病院	防衛医科大学校病院	8.3%	11.0%	12.2%	13.4%	11.4%	9.4%
平成15年度DPC対象病院	千葉大学医学部附属病院	6.9%	7.9%	10.8%	13.3%	10.5%	12.1%
平成15年度DPC対象病院	東京慈恵会医科大学附属病院	7.3%	7.4%	8.7%	8.5%	11.2%	10.8%
平成15年度DPC対象病院	東京医科大学病院	10.2%	12.3%	12.1%	10.9%	11.5%	10.6%
平成15年度DPC対象病院	東京女子医科大学病院	6.2%	7.6%	7.5%	8.4%	7.2%	7.7%
平成15年度DPC対象病院	慶應義塾大学病院	9.2%	10.7%	10.7%	12.1%	11.8%	12.7%
平成15年度DPC対象病院	日本医科大学付属病院	6.1%	7.9%	8.3%	7.9%	8.1%	9.7%
平成15年度DPC対象病院	順天堂大学医学部附属順天堂医院	7.1%	8.5%	6.9%	7.7%	7.6%	8.3%
平成15年度DPC対象病院	昭和大学病院	5.5%	6.0%	9.8%	9.6%	9.5%	9.6%
平成15年度DPC対象病院	東邦大学医療センター大森病院	5.1%	7.7%	6.7%	8.8%	8.8%	8.1%
平成15年度DPC対象病院	日本大学医学部附属板橋病院	7.2%	10.0%	9.1%	9.4%	9.9%	10.2%
平成15年度DPC対象病院	帝京大学医学部附属病院	5.2%	5.6%	6.5%	7.2%	7.9%	9.0%
平成15年度DPC対象病院	杏林大学医学部付属病院	8.8%	11.1%	12.1%	12.8%	14.0%	12.6%
平成15年度DPC対象病院	国立がんセンター中央病院	9.4%	22.6%	21.3%	23.6%	26.4%	23.9%
平成15年度DPC対象病院	東京医科歯科大学医学部附属病院	10.3%	12.1%	14.4%	13.6%	12.4%	12.1%
平成15年度DPC対象病院	東京大学医学部附属病院	8.7%	9.7%	9.2%	14.1%	17.0%	17.0%
平成15年度DPC対象病院	公立大学法人 横浜国立大学附属病院	9.7%	9.7%	11.3%	17.7%	16.6%	17.1%
平成15年度DPC対象病院	北里大学病院	9.4%	11.0%	12.8%	13.4%	13.7%	13.2%
平成15年度DPC対象病院	東海大学医学部付属病院	8.5%	9.8%	12.3%	16.5%	17.9%	16.6%
平成15年度DPC対象病院	聖マリアンナ医科大学病院	8.6%	7.9%	10.1%	11.2%	12.1%	12.3%
平成15年度DPC対象病院	新海大学医学部総合病院	4.4%	9.0%	10.2%	11.3%	9.6%	9.8%
平成15年度DPC対象病院	国立大学法人富山大学附属病院	7.8%	8.5%	10.2%	10.5%	12.7%	11.8%
平成15年度DPC対象病院	金沢医科大学病院	8.3%	8.0%	7.0%	8.6%	7.6%	7.7%
平成15年度DPC対象病院	金沢大学医学部附属病院	8.0%	9.2%	10.5%	10.9%	9.6%	10.5%
平成15年度DPC対象病院	福井大学医学部附属病院	5.5%	7.3%	6.8%	7.8%	8.8%	11.5%
平成15年度DPC対象病院	山梨大学医学部附属病院	7.4%	9.3%	6.9%	8.1%	8.7%	7.7%
平成15年度DPC対象病院	国立大学法人 信州大学医学部附属病院	8.3%	9.8%	15.2%	12.6%	14.4%	13.5%
平成15年度DPC対象病院	国立大学法人 岐阜大学医学部附属病院	11.3%	12.7%	10.0%	15.0%	17.7%	16.1%
平成15年度DPC対象病院	浜松医科大学医学部附属病院	9.3%	12.2%	11.2%	11.2%	10.8%	10.4%
平成15年度DPC対象病院	名古屋国立大学病院	6.7%	8.7%	9.7%	10.5%	10.0%	11.6%
平成15年度DPC対象病院	藤田保健衛生大学病院	6.2%	7.7%	7.8%	8.1%	8.6%	9.2%
平成15年度DPC対象病院	愛知医科大学病院	5.2%	6.8%	7.2%	10.2%	9.5%	10.1%
平成15年度DPC対象病院	名古屋大学医学部附属病院	8.5%	11.8%	13.3%	15.3%	16.2%	16.7%
平成15年度DPC対象病院	国立大学法人三重大学医学部附属病院	8.9%	12.6%	16.2%	14.8%	15.4%	17.0%
平成15年度DPC対象病院	滋賀医科大学医学部附属病院	7.7%	6.9%	8.0%	9.7%	11.5%	12.1%
平成15年度DPC対象病院	京都府立医科大学附属病院	5.1%	6.6%	7.7%	9.6%	10.4%	9.7%
平成15年度DPC対象病院	京都大学医学部附属病院	8.5%	10.5%	8.9%	9.4%	10.9%	11.9%
平成15年度DPC対象病院	大阪医科大学附属病院	5.2%	6.8%	8.3%	10.0%	11.0%	13.3%
平成15年度DPC対象病院	大阪市立大学医学部附属病院	2.5%	6.5%	7.8%	8.2%	8.2%	7.8%
平成15年度DPC対象病院	関西医科大学附属枚方病院	6.4%	8.0%	7.2%	8.9%	10.0%	11.1%
平成15年度DPC対象病院	近畿大学医学部附属病院	8.5%	12.8%	14.1%	16.0%	16.2%	15.7%
平成15年度DPC対象病院	国立循環器病センター	5.7%	7.1%	7.0%	7.7%	8.3%	9.6%
平成15年度DPC対象病院	大阪大学医学部附属病院	4.8%	6.8%	6.7%	7.9%	9.7%	11.0%
平成15年度DPC対象病院	兵庫医科大学病院	5.7%	9.0%	9.3%	10.0%	10.8%	12.1%
平成15年度DPC対象病院	神戸大学医学部附属病院	6.5%	7.1%	6.4%	7.2%	7.7%	10.9%
平成15年度DPC対象病院	奈良県立医科大学附属病院	3.9%	4.4%	4.9%	6.5%	8.0%	8.4%
平成15年度DPC対象病院	和歌山県立医科大学附属病院	7.5%	8.0%	7.8%	7.9%	9.1%	7.7%
平成15年度DPC対象病院	鳥取大学医学部附属病院	5.2%	7.8%	10.1%	12.9%	16.4%	14.2%
平成15年度DPC対象病院	島根大学医学部附属病院	7.6%	9.3%	11.8%	14.4%	11.5%	11.8%
平成15年度DPC対象病院	川崎医科大学附属病院	5.2%	9.4%	9.7%	9.4%	10.9%	9.8%
平成15年度DPC対象病院	岡山大学病院	10.1%	9.5%	11.3%	10.7%	11.7%	12.3%
平成15年度DPC対象病院	広島大学病院	7.6%	9.8%	7.9%	9.7%	10.2%	12.0%
平成15年度DPC対象病院	山口大学医学部附属病院	9.2%	10.7%	10.8%	11.6%	11.9%	13.9%
平成15年度DPC対象病院	徳島大学病院	6.7%	7.8%	10.1%	11.7%	11.7%	13.0%
平成15年度DPC対象病院	香川大学医学部附属病院	4.9%	6.1%	6.5%	6.0%	7.2%	7.7%
平成15年度DPC対象病院	愛媛大学医学部附属病院	5.5%	5.9%	7.1%	8.3%	9.1%	11.2%
平成15年度DPC対象病院	高知大学医学部附属病院	7.8%	12.6%	11.3%	10.6%	11.2%	12.5%
平成15年度DPC対象病院	福岡大学病院	6.9%	9.4%	8.6%	8.6%	9.7%	8.5%
平成15年度DPC対象病院	久留米大学病院	6.9%	8.3%	8.6%	8.6%	8.0%	8.6%
平成15年度DPC対象病院	産業医科大学病院	8.8%	10.1%	12.1%	11.0%	9.8%	9.9%
平成15年度DPC対象病院	九州大学病院	15.8%	16.1%	16.4%	15.6%	16.1%	15.3%
平成15年度DPC対象病院	佐賀大学医学部附属病院	7.4%	6.6%	6.4%	7.5%	6.4%	7.7%
平成15年度DPC対象病院	長崎大学医学部・歯学部附属病院	6.9%	7.1%	8.2%	7.7%	10.7%	10.9%
平成15年度DPC対象病院	熊本大学医学部附属病院	9.5%	12.2%	13.3%	15.8%	18.3%	17.3%
平成15年度DPC対象病院	大分大学医学部附属病院	10.9%	12.5%	15.2%	14.0%	12.4%	12.6%
平成15年度DPC対象病院	宮崎大学医学部附属病院	7.2%	9.3%	8.0%	8.7%	8.9%	9.9%
平成15年度DPC対象病院	鹿児島大学病院	5.6%	7.4%	8.4%	8.4%	8.4%	9.9%
平成15年度DPC対象病院	琉球大学医学部附属病院	9.5%	9.1%	11.5%	12.6%	11.4%	13.5%

図表3 年度別・再入院率

施設類型	施設名	H14再入院率	H15再入院率	H16再入院率	H17再入院率	H18再入院率	H19再入院率
平成16年度DPC対象病院	医療法人植心会病院		6.5%	4.3%	3.8%	3.8%	5.3%
平成16年度DPC対象病院	北海道社会保険病院			10.3%	10.2%	11.5%	10.6%
平成16年度DPC対象病院	札幌社会保険総合病院			8.7%	9.3%	7.6%	10.3%
平成16年度DPC対象病院	医療法人漢仁会手稲漢仁会病院	9.6%	9.4%	9.2%	12.1%	11.4%	
平成16年度DPC対象病院	医療法人 母恋 日鋼記念病院	18.5%	21.8%	26.2%	17.8%	14.4%	
平成16年度DPC対象病院	医療法人社団 新日鐵室蘭総合病院	1.8%	8.9%	9.9%	8.8%	13.4%	
平成16年度DPC対象病院	仙台社会保険病院			8.7%	9.5%	10.1%	7.6%
平成16年度DPC対象病院	東北厚生年金病院			8.8%	11.5%	11.6%	12.7%
平成16年度DPC対象病院	宮城社会保険病院			6.0%	7.2%	8.0%	9.8%
平成16年度DPC対象病院	独立行政法人国立病院機構仙台医療センター	7.6%	9.3%	11.6%	13.2%	12.4%	
平成16年度DPC対象病院	財団法人竹田総合病院	10.9%	9.9%	8.6%	12.8%	12.5%	
平成16年度DPC対象病院	社会保険二本松病院			10.3%	11.5%	12.7%	10.0%
平成16年度DPC対象病院	株式会社日立製作所 日立総合病院	7.8%	10.6%	12.1%	13.4%	11.6%	
平成16年度DPC対象病院	医療法人社団 筑波記念会 筑波記念病院	8.1%	8.4%	6.9%	7.5%	8.5%	
平成16年度DPC対象病院	社会保険群馬中央総合病院			6.7%	6.5%	7.2%	8.8%
平成16年度DPC対象病院	医療法人社団輝城会沼田脳神経外科循環器科病院	10.8%	14.7%	10.3%	13.3%	12.3%	
平成16年度DPC対象病院	埼玉協同病院	4.6%	7.6%	9.2%	7.4%	10.5%	
平成16年度DPC対象病院	社会保険大宮総合病院			9.6%	9.2%	10.0%	11.0%
平成16年度DPC対象病院	医療法人社団東光会戸田中央総合病院	5.6%	6.5%	7.7%	8.8%	9.2%	
平成16年度DPC対象病院	独立行政法人国立病院機構埼玉病院	11.4%	12.2%	13.4%	10.7%	11.6%	
平成16年度DPC対象病院	医療法人鉄養会亀田総合病院	10.7%	10.0%	11.5%	12.7%	12.1%	
平成16年度DPC対象病院	独立行政法人国立病院機構千葉医療センター	8.3%	9.4%	11.9%	11.2%	13.6%	
平成16年度DPC対象病院	社会保険中央総合病院			6.8%	5.9%	7.5%	9.3%
平成16年度DPC対象病院	城東社会保険病院			10.9%	7.4%	5.8%	9.4%
平成16年度DPC対象病院	東芝病院	8.4%	9.0%	9.7%	9.1%	10.7%	
平成16年度DPC対象病院	東京医療生活協同組合中野総合病院	5.6%	6.0%	6.3%	5.7%	5.8%	
平成16年度DPC対象病院	医療法人財団河北総合病院	2.7%	5.1%	6.3%	7.6%	7.2%	
平成16年度DPC対象病院	社会保険横浜中央病院			8.2%	4.7%	9.3%	7.9%
平成16年度DPC対象病院	川崎社会保険病院			10.6%	9.1%	6.0%	9.6%
平成16年度DPC対象病院	南砺市民病院	11.3%	11.2%	10.8%	11.2%	12.3%	
平成16年度DPC対象病院	釜次社会保険病院			11.3%	8.5%	6.8%	9.4%
平成16年度DPC対象病院	社会保険山梨病院			8.6%	8.5%	10.7%	10.2%
平成16年度DPC対象病院	岐阜社会保険病院	8.7%	8.9%	8.5%	11.8%	7.8%	
平成16年度DPC対象病院	社会福祉法人聖隷福祉事業団総合病院聖隷浜松病院	10.7%	9.3%	8.8%	8.8%	9.5%	
平成16年度DPC対象病院	社会保険中京病院			11.0%	10.3%	10.3%	11.1%
平成16年度DPC対象病院	医療法人社団 洛和会 洛和会音羽病院	9.4%	10.3%	10.4%	10.7%	9.1%	
平成16年度DPC対象病院	医療法人橘会 東住吉森本病院	6.5%	7.2%	7.2%	5.9%	6.8%	
平成16年度DPC対象病院	医療法人蒼龍会井上病院	13.6%	12.5%	13.4%	15.5%	11.7%	
平成16年度DPC対象病院	松下記念病院	7.3%	9.3%	8.3%	10.2%	9.7%	
平成16年度DPC対象病院	健康保険組合連合会大阪中央病院	8.3%	11.8%	10.0%	9.7%	8.0%	
平成16年度DPC対象病院	医療法人若弘会若草第一病院	6.3%	6.2%	7.5%	8.6%	6.1%	
平成16年度DPC対象病院	星ヶ丘厚生年金病院			9.2%	9.2%	8.5%	9.4%
平成16年度DPC対象病院	独立行政法人国立病院機構大阪南医療センター	12.5%	14.0%	17.1%	17.4%	15.1%	
平成16年度DPC対象病院	医療法人伯風会赤穂中央病院	5.6%	9.5%	9.7%	8.8%	9.4%	
平成16年度DPC対象病院	独立行政法人国立病院機構神戸医療センター	4.1%	5.9%	5.2%	5.0%	7.0%	
平成16年度DPC対象病院	独立行政法人国立病院機構南和歌山医療センター	4.6%	6.3%	6.4%	8.6%	12.0%	
平成16年度DPC対象病院	財団法人操鳳会岡山旭東病院	5.1%	4.9%	5.0%	5.6%	4.5%	
平成16年度DPC対象病院	財団法人倉敷中央病院	10.3%	10.6%	11.6%	13.0%	14.4%	
平成16年度DPC対象病院	独立行政法人国立病院機構岡山医療センター	6.1%	9.3%	11.1%	12.9%	15.8%	
平成16年度DPC対象病院	マツダ株式会社 マツダ病院	6.0%	6.6%	7.4%	7.9%	7.6%	
平成16年度DPC対象病院	総合病院社会保険徳山中央病院			9.8%	9.8%	10.1%	11.7%
平成16年度DPC対象病院	健康保険鳴門病院			8.5%	8.9%	7.8%	7.7%
平成16年度DPC対象病院	医療法人雪ノ聖母会 聖マリア病院	8.5%	7.4%	7.1%	7.5%	7.3%	
平成16年度DPC対象病院	社会保険久留米第一病院			17.0%	20.3%	21.4%	20.0%
平成16年度DPC対象病院	飯塚病院	11.0%	12.5%	10.6%	11.3%	9.9%	
平成16年度DPC対象病院	独立行政法人国立病院機構九州医療センター	11.2%	14.9%	17.5%	19.1%	18.5%	
平成16年度DPC対象病院	佐賀社会保険病院			5.2%	5.8%	8.1%	8.1%
平成16年度DPC対象病院	健康保険藤早総合病院	8.0%	8.1%	7.2%	9.9%	11.7%	
平成16年度DPC対象病院	健康保険八代総合病院			8.2%	9.2%	7.5%	10.1%
平成16年度DPC対象病院	健康保険人吉総合病院			8.9%	8.6%	11.0%	8.6%
平成16年度DPC対象病院	健康保険天草中央総合病院			6.3%	10.1%	10.4%	11.7%
平成16年度DPC対象病院	特定医療法人敬愛会 中頭病院	7.9%	9.1%	7.6%	8.6%	9.8%	

図表3 年度別・再入院率

施設類型	施設名	H14再入院率	H15再入院率	H16再入院率	H17再入院率	H18再入院率	H19再入院率
平成18年度DPC対象病院	医療法人 北農会 恵み野病院				5.8%	7.2%	9.2%
平成18年度DPC対象病院	埼玉社会保険病院				10.1%	9.6%	9.6%
平成18年度DPC対象病院	JFE健康保険組合川鉄千葉病院				5.6%	5.4%	4.9%
平成18年度DPC対象病院	千葉社会保険病院				8.8%	6.9%	9.8%
平成18年度DPC対象病院	福井県済生会病院				8.8%	10.2%	9.2%
平成18年度DPC対象病院	長野県厚生農業協同組合連合会 佐久総合病院				10.5%	10.0%	11.1%
平成18年度DPC対象病院	三島社会保険病院				9.1%	9.2%	9.8%
平成18年度DPC対象病院	総合大雄会病院				3.6%	9.3%	8.8%
平成18年度DPC対象病院	トヨタ記念病院				10.9%	7.8%	8.7%
平成18年度DPC対象病院	社会保険京都病院				7.7%	9.1%	9.0%
平成18年度DPC対象病院	島根県立中央病院				10.3%	9.9%	10.0%
平成18年度DPC対象病院	医療法人 大成会 福岡記念病院				5.5%	4.9%	5.8%
平成18年度DPC対象病院	独立行政法人国立病院機構熊本医療センター				14.6%	13.7%	14.3%
平成18年度DPC対象病院	旭川赤十字病院				23.4%	16.6%	16.5%
平成18年度DPC対象病院	医療法人 孝仁会 創路孝仁会記念病院				3.9%	4.5%	4.1%
平成18年度DPC対象病院	総合病院北見赤十字病院				7.2%	9.9%	9.2%
平成18年度DPC対象病院	岩手県立中央病院				9.6%	10.9%	9.6%
平成18年度DPC対象病院	岩手医科大学附属循環器医療センター				4.2%	5.4%	7.5%
平成18年度DPC対象病院	財団法人宮城厚生協会 坂総合病院				7.5%	8.8%	7.6%
平成18年度DPC対象病院	みやぎ県南中核病院				8.2%	8.0%	9.6%
平成18年度DPC対象病院	仙台市立病院				6.3%	5.6%	5.7%
平成18年度DPC対象病院	本社第一病院				7.3%	11.2%	13.9%
平成18年度DPC対象病院	公立藤田総合病院				6.7%	10.4%	10.4%
平成18年度DPC対象病院	筑波メディカルセンター病院				11.3%	12.8%	12.1%
平成18年度DPC対象病院	株式会社日立製作所 水戸総合病院				7.6%	7.4%	9.0%
平成18年度DPC対象病院	日本赤十字社栃木県支部足利赤十字病院				13.3%	12.0%	9.6%
平成18年度DPC対象病院	社会福祉法人恩賜財団済生会支部 栃木県済生会 済生会宇都宮病院				8.4%	10.0%	8.6%
平成18年度DPC対象病院	前橋赤十字病院				9.2%	9.7%	10.9%
平成18年度DPC対象病院	財団法人 脳血管研究所附属 美原記念病院				6.5%	8.3%	7.8%
平成18年度DPC対象病院	伊勢崎市民病院				16.1%	12.8%	14.9%
平成18年度DPC対象病院	公立富岡総合病院				8.1%	8.8%	7.8%
平成18年度DPC対象病院	社会福祉法人恩賜財団埼玉県済生会川口総合病院				9.4%	10.4%	9.0%
平成18年度DPC対象病院	医療法人社団愛友会 上尾中央総合病院				4.7%	6.0%	8.8%
平成18年度DPC対象病院	医療法人財団 石心会 狭山病院				6.9%	6.2%	6.4%
平成18年度DPC対象病院	医療法人 社幸会 行田総合病院				6.7%	9.1%	12.7%
平成18年度DPC対象病院	医療法人社団木下会 千葉西総合病院				7.5%	9.5%	9.6%
平成18年度DPC対象病院	財団法人聖路加国際病院				9.7%	9.7%	9.3%
平成18年度DPC対象病院	日本赤十字社医療センター				12.2%	12.1%	13.0%
平成18年度DPC対象病院	医療法人社団明秀会 板橋中央総合病院				8.1%	9.0%	10.4%
平成18年度DPC対象病院	財団法人 東京都医療保健協会 練馬総合病院				7.0%	8.0%	6.3%
平成18年度DPC対象病院	医療法人財団岩井医療財団 岩井整形外科内科病院				3.9%	2.3%	4.5%
平成18年度DPC対象病院	青梅市立総合病院				9.4%	12.1%	10.1%
平成18年度DPC対象病院	武蔵野赤十字病院				8.9%	7.6%	8.7%
平成18年度DPC対象病院	医療法人財団 大和会 東大和病院				11.9%	11.4%	14.0%
平成18年度DPC対象病院	医療法人五星会 菊名記念病院				7.6%	6.2%	6.5%
平成18年度DPC対象病院	湘南鎌倉総合病院				11.3%	11.9%	11.1%
平成18年度DPC対象病院	神奈川県厚生農業協同組合連合会 相模原協同病院				7.6%	7.5%	9.4%
平成18年度DPC対象病院	神奈川県厚生農業協同組合連合会 伊勢原協同病院				9.3%	9.1%	9.1%
平成18年度DPC対象病院	医療法人社団ジャンボメディカルアライアンス 海老名総合病院				13.8%	9.5%	12.6%
平成18年度DPC対象病院	医療法人財団石心会 川崎幸病院				7.5%	9.7%	13.7%
平成18年度DPC対象病院	済生会新潟第二病院				11.6%	10.6%	9.7%
平成18年度DPC対象病院	社会保険高岡病院				6.9%	7.8%	7.9%
平成18年度DPC対象病院	特別医療法人財団薫仙会 東青総合病院				6.2%	8.2%	9.5%
平成18年度DPC対象病院	独立行政法人国立病院機構甲府病院				4.6%	7.7%	5.5%
平成18年度DPC対象病院	特定・特別医療法人 慈恵会 相澤病院				7.8%	9.8%	9.3%
平成18年度DPC対象病院	独立行政法人国立病院機構長野野病院				8.1%	8.9%	9.2%
平成18年度DPC対象病院	岐阜県厚生農業協同組合連合会 中濃厚生病院				6.0%	10.1%	10.6%
平成18年度DPC対象病院	医療法人 蘇西厚生会 松波総合病院				9.3%	7.7%	8.5%
平成18年度DPC対象病院	総合病院 高山赤十字病院				6.8%	7.7%	9.8%
平成18年度DPC対象病院	社会福祉法人聖隷福祉事業団総合病院聖隷三方原病院				14.8%	15.1%	14.3%
平成18年度DPC対象病院	名古屋共立病院				11.7%	13.3%	10.2%
平成18年度DPC対象病院	独立行政法人労働者健康福祉機構 中部労災病院				12.6%	13.3%	12.4%
平成18年度DPC対象病院	独立行政法人国立病院機構名古屋医療センター				13.3%	14.2%	13.8%
平成18年度DPC対象病院	四日市社会保険病院				10.5%	11.3%	10.3%
平成18年度DPC対象病院	三重県厚生農業協同組合連合会 松阪中央総合病院				8.1%	10.0%	10.1%
平成18年度DPC対象病院	独立行政法人国立病院機構三重中央医療センター				8.0%	9.6%	9.2%
平成18年度DPC対象病院	大津赤十字病院				11.1%	12.6%	11.7%
平成18年度DPC対象病院	滋賀県立成人病センター				9.8%	10.6%	11.0%
平成18年度DPC対象病院	医療法人財団 康生会武田病院				10.5%	11.0%	10.2%
平成18年度DPC対象病院	京都第一赤十字病院				13.7%	14.3%	14.3%
平成18年度DPC対象病院	独立行政法人 国立病院機構京都医療センター				15.5%	14.1%	13.6%
平成18年度DPC対象病院	特定医療法人 同仁会 耳原総合病院				8.3%	9.9%	8.3%
平成18年度DPC対象病院	医療法人生長会 ヘルランド総合病院				7.4%	8.1%	7.5%
平成18年度DPC対象病院	医療法人 ヘカサス 馬場記念病院				4.2%	4.6%	5.5%
平成18年度DPC対象病院	医療法人生長会 府中病院				7.4%	9.1%	8.9%
平成18年度DPC対象病院	医療法人愛仁会 高槻病院				10.5%	8.3%	7.8%
平成18年度DPC対象病院	医療法人 愛仁会 千船病院				7.3%	6.8%	5.8%
平成18年度DPC対象病院	大阪警察病院				10.3%	10.7%	12.7%
平成18年度DPC対象病院	医療法人 美杉会 佐藤病院				6.9%	7.9%	10.3%
平成18年度DPC対象病院	淀川キリスト教病院				9.3%	8.9%	9.0%
平成18年度DPC対象病院	財団法人 住友病院				9.6%	10.2%	10.2%
平成18年度DPC対象病院	財団法人 田附興会 北野病院				8.4%	11.0%	9.2%
平成18年度DPC対象病院	医療法人財団 阪南医療福祉センター 阪南中央病院				8.5%	8.5%	8.9%
平成18年度DPC対象病院	雷田林病院				7.1%	9.5%	7.6%
平成18年度DPC対象病院	医療法人 産生会 PL病院				7.3%	6.4%	8.1%
平成18年度DPC対象病院	医療法人徳洲会 八尾徳洲会総合病院				9.6%	9.0%	11.1%
平成18年度DPC対象病院	大阪厚生年金病院				9.5%	11.8%	12.6%
平成18年度DPC対象病院	大阪府済生会中津病院				7.4%	9.5%	8.8%
平成18年度DPC対象病院	社会福祉法人恩賜財団大阪府済生会吹田病院				11.8%	11.7%	12.0%
平成18年度DPC対象病院	箕面市立病院				9.1%	7.2%	8.2%
平成18年度DPC対象病院	市立池田病院				9.6%	9.4%	10.5%
平成18年度DPC対象病院	独立行政法人国立病院機構大阪医療センター				15.8%	14.1%	15.1%
平成18年度DPC対象病院	社団法人明石市医師会立 明石医療センター				8.0%	9.3%	7.3%
平成18年度DPC対象病院	神戸アドベント病院				7.7%	5.7%	5.0%
平成18年度DPC対象病院	独立行政法人国立病院機構姫路医療センター				20.9%	17.1%	15.6%
平成18年度DPC対象病院	奈良社会保険病院				8.5%	11.7%	10.6%
平成18年度DPC対象病院	社会福祉法人恩賜財団済生会中和病院				11.0%	8.8%	9.0%
平成18年度DPC対象病院	特定医療法人 鴻仁会 岡山中央病院				8.3%	8.9%	9.5%
平成18年度DPC対象病院	県立広島病院				9.5%	8.7%	7.7%
平成18年度DPC対象病院	国家公務員共済組合連合会 広島記念病院				7.6%	6.4%	8.2%
平成18年度DPC対象病院	独立行政法人国立病院機構呉医療センター				18.9%	16.4%	14.5%
平成18年度DPC対象病院	徳島県立中央病院				8.5%	9.4%	9.1%
平成18年度DPC対象病院	徳島赤十字病院				11.7%	12.9%	12.6%
平成18年度DPC対象病院	医療法人財団大樹会 総合病院 回生病院				8.4%	7.7%	9.5%
平成18年度DPC対象病院	高松赤十字病院				6.5%	7.5%	8.3%
平成18年度DPC対象病院	医療法人近森会 近森病院				7.0%	7.9%	6.7%
平成18年度DPC対象病院	医療法人 原三信病院				9.1%	11.1%	13.5%
平成18年度DPC対象病院	国家公務員共済組合連合会 浜の町病院				14.9%	9.9%	9.5%
平成18年度DPC対象病院	福岡県済生会福岡総合病院				8.5%	9.4%	7.9%
平成18年度DPC対象病院	公立学校共済組合 九州中央病院				16.5%	11.3%	13.7%
平成18年度DPC対象病院	医療法人天祥会 新古賀病院				5.9%	8.8%	10.4%
平成18年度DPC対象病院	新日鐵八幡記念病院				14.1%	13.6%	13.3%
平成18年度DPC対象病院	九州厚生年金病院				14.6%	12.7%	13.2%
平成18年度DPC対象病院	医療法人財団 池友会 新行橋病院				6.5%	7.1%	5.9%
平成18年度DPC対象病院	医療法人祐聖会 織田病院				6.5%	7.4%	7.5%
平成18年度DPC対象病院	佐賀県立病院好生館				11.4%	11.3%	12.1%
平成18年度DPC対象病院	独立行政法人国立病院機構嬉野医療センター				6.8%	10.5%	10.0%

図表3 年度別・再入院率

施設類型	施設名	H14再入院率	H15再入院率	H16再入院率	H17再入院率	H18再入院率	H19再入院率
平成18年度DPC対象病院	医療法人白十字会 佐世保中央病院				7.8%	11.9%	12.2%
平成18年度DPC対象病院	大村市立病院				6.1%	8.1%	8.6%
平成18年度DPC対象病院	佐世保市立総合病院				21.3%	17.9%	18.8%
平成18年度DPC対象病院	熊本赤十字病院				8.4%	9.3%	9.2%
平成18年度DPC対象病院	熊本市立熊本市民病院				12.5%	11.9%	12.5%
平成18年度DPC対象病院	国家公務員共済組合連合会 熊本中央病院				8.6%	9.1%	9.4%
平成18年度DPC対象病院	国保水保市立総合医療センター				7.1%	8.2%	7.9%
平成18年度DPC対象病院	済生会熊本病院				8.5%	7.9%	8.8%
平成18年度DPC対象病院	医療法人敬和会 大分病院				8.1%	8.5%	9.5%
平成18年度DPC対象病院	国家公務員共済組合連合会 新別府病院				9.2%	9.7%	9.3%
平成18年度DPC対象病院	健康保険南海病院				16.1%	9.4%	11.4%
平成18年度DPC対象病院	社団法人鹿児島共済会 南風病院				25.9%	22.9%	25.0%
平成18年度DPC対象病院	財団法人 慈愛会 今村病院分院				9.4%	12.0%	13.0%
平成18年度DPC対象病院	今村病院				15.0%	18.7%	14.7%
平成18年度DPC対象病院	川内市医師会立市民病院				6.6%	8.4%	8.3%
平成18年度DPC対象病院	特定医療法人仁愛会 浦添総合病院				9.5%	9.0%	8.6%
平成18年度DPC対象病院	医療法人友愛会 豊見城中央病院				8.2%	9.7%	9.3%
平成18年度DPC対象病院	医療法人かりゆし会 ハートライフ病院				10.8%	9.7%	10.1%
平成18年度DPC対象病院	医療法人仁心会 中村記念病院				3.8%	5.8%	4.8%
平成18年度DPC対象病院	北海道勤労者医療協会 中央病院				14.8%	14.5%	14.4%
平成18年度DPC対象病院	市立旭川病院				18.1%	12.8%	11.4%
平成18年度DPC対象病院	盛岡赤十字病院				11.3%	8.6%	9.3%
平成18年度DPC対象病院	独立行政法人 労働者健康福祉機構 東北労災病院				9.3%	10.3%	10.9%
平成18年度DPC対象病院	社会福祉法人恩賜財団済生会 山形済生病院				8.4%	8.2%	9.2%
平成18年度DPC対象病院	財団法人 脳神経疾患研究所附属 総合南東北病院				11.0%	11.9%	9.5%
平成18年度DPC対象病院	総合病院取手協同病院				7.9%	7.9%	8.0%
平成18年度DPC対象病院	富士重工業健康保険組合 総合太田病院				9.8%	11.3%	11.5%
平成18年度DPC対象病院	館林厚生病院				9.1%	11.2%	12.6%
平成18年度DPC対象病院	自治医科大学附属さいたま医療センター				5.3%	6.9%	7.9%
平成18年度DPC対象病院	獨協医科大学越谷病院				8.0%	9.1%	9.6%
平成18年度DPC対象病院	独立行政法人 労働者健康福祉機構 千葉労災病院				10.9%	11.6%	11.7%
平成18年度DPC対象病院	学校法人 順天堂 順天堂大学医学部附属順天堂浦安病院				8.8%	8.5%	8.8%
平成18年度DPC対象病院	医療法人社団 圭壽会 小張総合病院				7.0%	9.8%	8.6%
平成18年度DPC対象病院	日本医科大学千葉北総病院				8.2%	9.1%	10.7%
平成18年度DPC対象病院	国家公務員共済組合連合会 東京共済病院				12.7%	10.3%	10.0%
平成18年度DPC対象病院	東京都立豊島病院				14.5%	14.8%	13.7%
平成18年度DPC対象病院	社会福祉法人 仁生社 江戸川病院				6.4%	12.0%	9.4%
平成18年度DPC対象病院	公立昭和病院				7.7%	9.0%	9.8%
平成18年度DPC対象病院	公立大学法人 横浜市立大学附属 市民総合医療センター				10.1%	9.3%	8.9%
平成18年度DPC対象病院	国家公務員共済組合連合会 横浜南共済病院				11.6%	8.9%	8.0%
平成18年度DPC対象病院	国家公務員共済組合連合会 横須賀共済病院				9.9%	11.8%	12.8%
平成18年度DPC対象病院	国家公務員共済組合連合会 平塚共済病院				9.1%	9.3%	14.1%
平成18年度DPC対象病院	社会保険相模野病院				7.1%	10.1%	8.8%
平成18年度DPC対象病院	秦野赤十字病院				9.0%	9.3%	10.1%
平成18年度DPC対象病院	聖マリアンナ医科大学横浜西部病院				8.4%	11.6%	11.1%
平成18年度DPC対象病院	昭和大学藤が丘病院				10.0%	10.4%	11.6%
平成18年度DPC対象病院	昭和大学横浜北部病院				8.8%	11.3%	11.9%
平成18年度DPC対象病院	関東労災病院				8.3%	9.7%	9.5%
平成18年度DPC対象病院	帝京大学医学部附属溝口病院				4.6%	5.8%	6.9%
平成18年度DPC対象病院	横浜市立みなと赤十字病院				10.2%	12.7%	10.0%
平成18年度DPC対象病院	独立行政法人 国立病院機構 横浜医療センター				8.3%	8.8%	9.7%
平成18年度DPC対象病院	独立行政法人 労働者健康福祉機構 新潟労災病院				7.2%	7.6%	6.7%
平成18年度DPC対象病院	独立行政法人国立病院機構 金沢医療センター				9.6%	12.7%	13.1%
平成18年度DPC対象病院	長野赤十字病院				12.4%	12.3%	10.5%
平成18年度DPC対象病院	長野市民病院				15.7%	14.0%	14.0%
平成18年度DPC対象病院	諏訪赤十字病院				11.8%	11.9%	13.0%
平成18年度DPC対象病院	静岡赤十字病院				10.3%	10.0%	9.1%
平成18年度DPC対象病院	藤枝市立総合病院				11.6%	10.5%	11.2%
平成18年度DPC対象病院	県西部浜松医療センター				11.0%	12.9%	11.6%
平成18年度DPC対象病院	名古屋第一赤十字病院				11.3%	10.5%	11.7%
平成18年度DPC対象病院	国家公務員共済組合連合会 名城病院				9.4%	10.4%	9.4%
平成18年度DPC対象病院	みなと医療生活協同組合 協立総合病院				10.0%	10.2%	12.5%
平成18年度DPC対象病院	大同病院				9.2%	10.9%	10.7%
平成18年度DPC対象病院	豊橋市民病院				8.2%	9.7%	8.4%
平成18年度DPC対象病院	医療法人豊田会 刈谷豊田総合病院				6.9%	7.3%	6.9%
平成18年度DPC対象病院	鈴鹿回生病院				8.8%	9.0%	10.2%
平成18年度DPC対象病院	市立伊勢総合病院				10.8%	10.8%	12.5%
平成18年度DPC対象病院	社会福祉法人 京都社会事業財団 京都桂病院				13.1%	14.9%	14.9%
平成18年度DPC対象病院	京都第二赤十字病院				10.3%	10.7%	10.7%
平成18年度DPC対象病院	地方独立行政法人 大阪府立病院機構 大阪府立成人病センター				15.4%	17.0%	17.8%
平成18年度DPC対象病院	財団法人 日本生命済生会附属 日生病院				9.1%	8.1%	8.9%
平成18年度DPC対象病院	医療法人きつこう会 総合病院多根病院				7.5%	7.0%	7.4%
平成18年度DPC対象病院	医療法人 医真会 医真会八尾総合病院				7.8%	7.3%	10.7%
平成18年度DPC対象病院	市立堺病院				11.2%	6.8%	9.3%
平成18年度DPC対象病院	医療法人社団 甲友会 西宮協立脳神経外科病院				5.6%	5.6%	5.6%
平成18年度DPC対象病院	医療法人社団 清和会 母生病院				5.4%	5.9%	6.8%
平成18年度DPC対象病院	独立行政法人労働者健康福祉機構 関西労災病院				8.5%	9.2%	10.9%
平成18年度DPC対象病院	総合病院 姫路聖マリアンナ病院				7.0%	9.3%	9.8%
平成18年度DPC対象病院	兵庫県立姫路循環器病センター				7.1%	6.1%	7.0%
平成18年度DPC対象病院	姫路赤十字病院				18.6%	12.9%	14.5%
平成18年度DPC対象病院	赤穂市民病院				9.7%	13.2%	15.0%
平成18年度DPC対象病院	社会保険神戸中央病院				9.4%	8.6%	8.3%
平成18年度DPC対象病院	神戸赤十字病院				8.7%	10.5%	8.3%
平成18年度DPC対象病院	播磨市民病院				9.5%	6.8%	6.4%
平成18年度DPC対象病院	岡山済生会総合病院				10.1%	8.2%	9.8%
平成18年度DPC対象病院	総合病院岡山赤十字病院				7.2%	8.0%	8.7%
平成18年度DPC対象病院	国家公務員共済組合連合会 呉共済病院				12.2%	12.8%	12.7%
平成18年度DPC対象病院	独立行政法人 国立病院機構 岩国医療センター				11.3%	11.6%	11.2%
平成18年度DPC対象病院	独立行政法人 労働者健康福祉機構 香川労災病院				6.8%	7.2%	7.9%
平成18年度DPC対象病院	愛媛労災病院				7.5%	12.4%	13.3%
平成18年度DPC対象病院	高知赤十字病院				7.4%	9.6%	7.3%
平成18年度DPC対象病院	福岡市民病院				9.5%	9.9%	9.1%
平成18年度DPC対象病院	公立八女総合病院				6.9%	8.5%	8.7%
平成18年度DPC対象病院	医療法人 社団高邦会 高木病院				5.6%	9.3%	6.5%
平成18年度DPC対象病院	独立行政法人国立病院機構長崎医療センター				16.9%	16.5%	15.4%
平成18年度DPC対象病院	長崎労災病院				6.2%	6.6%	7.3%
平成18年度DPC対象病院	長崎市立市民病院				10.5%	10.2%	11.9%
平成18年度DPC対象病院	日本赤十字社長崎県爆傷病院				9.1%	11.9%	11.9%
平成18年度DPC対象病院	特別医療法人 聖医会 サザン・リージョン病院				8.5%	3.5%	3.3%

図表3 年度別・再入院率

施設類型	施設名	H14再入院率	H15再入院率	H16再入院率	H17再入院率	H18再入院率	H19再入院率
平成18年度DPC準備病院	医療法人社団北海道東愛会 札幌南一条病院					10.1	6.6
平成18年度DPC準備病院	医療法人 北海道循環器病院					4.9	8.4
平成18年度DPC準備病院	市立札幌病院					11.2	11.5
平成18年度DPC準備病院	札幌南三条病院					34.3	39.3
平成18年度DPC準備病院	医療法人 徳洲会 札幌東徳洲会病院					8.7	8.5
平成18年度DPC準備病院	医療法人 母恋 天使病院					10.5	9.2
平成18年度DPC準備病院	KKR札幌医療センター					10.8	12.2
平成18年度DPC準備病院	医療法人恵祐会札幌病院					11.7	13.9
平成18年度DPC準備病院	医療法人五月会 小笠原クリニック札幌病院					8.2	7.2
平成18年度DPC準備病院	特定医療法人 北輪会 札幌北輪病院					28.3	28.5
平成18年度DPC準備病院	医療法人社団 頑心会 心臓血管センター 北海道大野病院					8.2	5.2
平成18年度DPC準備病院	社会福祉法人函館厚生院函館五枝郭病院					10.9	11.8
平成18年度DPC準備病院	社会福祉法人函館厚生院 函館中央病院					9.5	10.5
平成18年度DPC準備病院	医療法人 雄心会 函館新都市病院					4.4	5.4
平成18年度DPC準備病院	市立函館病院					8.6	10.5
平成18年度DPC準備病院	医療法人 健康会 くにもと病院					11.2	12.4
平成18年度DPC準備病院	総合病院 釧路赤十字病院					10.1	11.6
平成18年度DPC準備病院	独立行政法人 労働者健康福祉機構 釧路労災病院					11.0	11.4
平成18年度DPC準備病院	医療法人社団北斗 北斗病院					7.9	10.0
平成18年度DPC準備病院	八戸市立市民病院					14.9	9.8
平成18年度DPC準備病院	十和田市立中央病院					9.0	8.7
平成18年度DPC準備病院	岩手県立久慈病院					7.4	9.1
平成18年度DPC準備病院	石巻赤十字病院					8.9	9.6
平成18年度DPC準備病院	石巻市立病院					11.1	11.8
平成18年度DPC準備病院	宮城県立がんセンター					19.9	24.6
平成18年度DPC準備病院	総合南東北病院					8.8	9.4
平成18年度DPC準備病院	大崎市立病院					8.6	11.5
平成18年度DPC準備病院	仙台赤十字病院					5.0	4.8
平成18年度DPC準備病院	市立秋田総合病院					16.8	14.8
平成18年度DPC準備病院	秋田赤十字病院					10.0	9.9
平成18年度DPC準備病院	山形市立病院済生館					11.3	11.8
平成18年度DPC準備病院	山形県立中央病院					13.8	13.4
平成18年度DPC準備病院	財団法人三友堂病院					8.5	14.3
平成18年度DPC準備病院	鶴岡市立市内病院					10.4	12.7
平成18年度DPC準備病院	医療法人 秀公会 あづま脳神経外科病院					7.3	4.7
平成18年度DPC準備病院	寿栄堂総合病院					6.4	6.2
平成18年度DPC準備病院	財団法人太田総合病院附属太田西ノ内病院					10.0	10.8
平成18年度DPC準備病院	松村総合病院					11.2	6.1
平成18年度DPC準備病院	水戸赤十字病院					9.3	9.3
平成18年度DPC準備病院	水戸済生会総合病院					9.8	10.1
平成18年度DPC準備病院	株式会社日立製作所 多賀総合病院					5.6	6.1
平成18年度DPC準備病院	総合病院土浦協同病院					12.7	11.9
平成18年度DPC準備病院	友愛記念病院					11.8	11.3
平成18年度DPC準備病院	龍ヶ崎済生会病院					7.7	6.7
平成18年度DPC準備病院	医療法人 つくばセントラル病院					13.4	10.4
平成18年度DPC準備病院	独立行政法人 国立病院機構 水戸医療センター					11.7	12.3
平成18年度DPC準備病院	総合病院東京医科大学霞ヶ浦病院					8.2	8.2
平成18年度DPC準備病院	茨城西南医療センター病院					7.4	8.8
平成18年度DPC準備病院	社団法人全国社会保険協会連合会 宇都宮社会保険病院					8.5	7.3
平成18年度DPC準備病院	栃木県厚生農業協同組合連合会 下都賀総合病院					8.0	6.8
平成18年度DPC準備病院	佐野厚生農業協同組合連合会 佐野厚生総合病院					6.2	7.6
平成18年度DPC準備病院	上都賀厚生農業協同組合連合会 上都賀総合病院					12.6	11.2
平成18年度DPC準備病院	国際医療福祉大学病院					12.7	11.1
平成18年度DPC準備病院	医療法人社団日高会 日高病院					9.8	12.2
平成18年度DPC準備病院	県立病院					5.7	6.1
平成18年度DPC準備病院	公立藤岡総合病院					10.0	11.2
平成18年度DPC準備病院	医療法人社団 協友会 東大宮総合病院					9.2	6.0
平成18年度DPC準備病院	医療法人 武蔵野総合病院					9.3	9.3
平成18年度DPC準備病院	埼玉医科大学総合医療センター					7.7	8.2
平成18年度DPC準備病院	医療法人社団 誠弘会 池袋病院					7.8	3.3
平成18年度DPC準備病院	医療法人財団明理会 春日部中央総合病院					14.6	13.1
平成18年度DPC準備病院	越谷市立病院					10.6	13.3
平成18年度DPC準備病院	医療法人社団ジャパンメディカルアライアンス東埼玉総合病院					8.4	13.5
平成18年度DPC準備病院	社会福祉法人恩賜財団済生会支部埼玉県済生会栗橋病院					11.2	10.4
平成18年度DPC準備病院	医療法人財団 健和会 みさと健和病院					9.7	8.4
平成18年度DPC準備病院	医療法人 三菱会総合病院					7.9	7.4
平成18年度DPC準備病院	さいたま赤十字病院					8.9	10.3
平成18年度DPC準備病院	深谷赤十字病院					10.5	13.1
平成18年度DPC準備病院	千葉県立がんセンター					19.8	21.3
平成18年度DPC準備病院	医療法人社団誠馨会 千葉中央メディカルセンター					6.6	7.0
平成18年度DPC準備病院	医療法人社団友愛会 津田沼中央総合病院					7.3	6.3
平成18年度DPC準備病院	国保直営総合病院君津中央病院					11.1	10.2
平成18年度DPC準備病院	総合病院国保旭中央病院					8.7	9.8
平成18年度DPC準備病院	東京慈恵会医科大学附属柏病院					12.2	14.8
平成18年度DPC準備病院	医療法人財団明理会 新松戸中央総合病院					12.2	18.6
平成18年度DPC準備病院	医療法人 財団明理会 行徳総合病院					5.9	7.1
平成18年度DPC準備病院	東京歯科大学市川総合病院					9.4	11.0
平成18年度DPC準備病院	社会保険船橋中央病院					8.7	8.4
平成18年度DPC準備病院	医療法人沖繩徳洲会千葉徳洲会病院					8.7	10.9
平成18年度DPC準備病院	日本赤十字社 成田赤十字病院					12.3	14.3
平成18年度DPC準備病院	財団法人自警会東京警察病院					9.1	10.1
平成18年度DPC準備病院	虎の門病院					12.2	11.4
平成18年度DPC準備病院	東京都済生会中央病院					16.1	18.4
平成18年度DPC準備病院	国際医療福祉大学三田病院					14.0	16.9
平成18年度DPC準備病院	東京厚生年金病院					17.7	21.4
平成18年度DPC準備病院	財団法人東京都保健医療公社大久保病院					13.3	12.6
平成18年度DPC準備病院	財団法人ライフ・エクステンション研究所 付属 永寿総合病院					7.9	8.0
平成18年度DPC準備病院	社会福祉法人資育会 資育会病院					11.5	8.8
平成18年度DPC準備病院	医療法人社団 順江会 江東病院					8.1	8.0
平成18年度DPC準備病院	医療法人社団藤崎病院					5.0	7.8
平成18年度DPC準備病院	東京労災病院					9.0	11.0
平成18年度DPC準備病院	日本赤十字社東京都支部 大森赤十字病院					11.6	9.9
平成18年度DPC準備病院	社会保険浦田総合病院					11.1	15.8
平成18年度DPC準備病院	医療法人社団 七仁会 田園調布中央病院					13.6	15.6
平成18年度DPC準備病院	財団法人日産厚生会 玉川病院					10.9	9.8
平成18年度DPC準備病院	伊藤病院					1.0	1.1
平成18年度DPC準備病院	立正佼成会附属佼成病院					9.1	9.8
平成18年度DPC準備病院	社会福祉法人慈生会慈生会病院					7.2	7.8
平成18年度DPC準備病院	医療法人財団アドベント社会 東京衛生病院					5.8	6.6
平成18年度DPC準備病院	東京都立大塚病院					7.8	8.4
平成18年度DPC準備病院	医療法人財団明理会大和病院					8.9	13.1
平成18年度DPC準備病院	順天堂大学医学部附属練馬病院					7.3	10.0
平成18年度DPC準備病院	東京慈恵会医科大学附属青戸病院					10.6	11.7
平成18年度DPC準備病院	医療法人社団 明芳会 新葛飾病院					7.9	8.4
平成18年度DPC準備病院	医療法人社団和会平立石病院					4.6	7.4
平成18年度DPC準備病院	日本私立学校振興・共済事業団 東京臨海病院					11.5	11.9
平成18年度DPC準備病院	東海大学八王子病院					7.3	9.1
平成18年度DPC準備病院	国家公務員共済組合連合会 立川病院					11.2	13.3
平成18年度DPC準備病院	医療法人社団厚生会立川相互病院					10.7	10.6
平成18年度DPC準備病院	医療法人社団正志会 南町田病院					5.6	5.7
平成18年度DPC準備病院	東京慈恵会医科大学附属第二病院					8.1	10.4
平成18年度DPC準備病院	独立行政法人国立病院機構東京医療センター					9.6	9.2
平成18年度DPC準備病院	社会福祉法人 聖隷福祉事業団 聖隷横浜病院					6.8	7.6
平成18年度DPC準備病院	独立行政法人 労働者健康福祉機構 横浜労災病院					10.8	10.8
平成18年度DPC準備病院	医療法人相模会(財団) 戸塚共立第2病院					6.5	7.3
平成18年度DPC準備病院	医療法人 横浜博明会 西横浜国際総合病院					7.1	7.0
平成18年度DPC準備病院	医療法人財団 明理会 東戸塚記念病院					8.0	6.6

図表3 年度別・再入院率

施設類型	施設名	H14再入院率	H15再入院率	H16再入院率	H17再入院率	H18再入院率	H19再入院率
平成18年度DPC準備病院	葉山ハートセンター					7.9%	6.1%
平成18年度DPC準備病院	横須賀市立市民病院					13.6%	11.7%
平成18年度DPC準備病院	横須賀市立うまろ病院					9.8%	7.6%
平成18年度DPC準備病院	平塚市民病院					11.3%	10.0%
平成18年度DPC準備病院	藤沢市民病院					9.9%	8.8%
平成18年度DPC準備病院	小田原市立病院					10.8%	11.1%
平成18年度DPC準備病院	医療法人辰橋会 山近記念総合病院					10.3%	10.5%
平成18年度DPC準備病院	医療法人社団相和会 洲野辺総合病院					7.4%	13.2%
平成18年度DPC準備病院	医療法人社団三思会東名厚木病院					9.3%	10.3%
平成18年度DPC準備病院	恩賜財団済生会横浜市南部病院					9.8%	11.7%
平成18年度DPC準備病院	医療法人社団 明芳会 横浜旭中央総合病院					6.1%	6.3%
平成18年度DPC準備病院	医療法人社団厚生会 上白根病院					15.2%	15.8%
平成18年度DPC準備病院	医療法人社団三善会 横浜新緑総合病院					9.2%	6.2%
平成18年度DPC準備病院	国家公務員共済組合連合会 横浜栄済病院					9.9%	8.2%
平成18年度DPC準備病院	医療法人社団明芳会 横浜新都市脳神経外科病院					6.3%	5.0%
平成18年度DPC準備病院	川崎医療生活協同組合 川崎協同病院					8.9%	5.8%
平成18年度DPC準備病院	国家公務員共済組合連合会 虎の門病院分院					8.0%	11.7%
平成18年度DPC準備病院	横浜市立市民病院					13.7%	15.5%
平成18年度DPC準備病院	神奈川県立がんセンター					21.4%	25.7%
平成18年度DPC準備病院	長岡赤十字病院					11.6%	13.1%
平成18年度DPC準備病院	新潟県厚生農業協同組合連合会 長岡中央総合病院					10.6%	12.7%
平成18年度DPC準備病院	富山市立富山市民病院					9.1%	10.2%
平成18年度DPC準備病院	富山赤十字病院					7.1%	7.0%
平成18年度DPC準備病院	富山県厚生農業協同組合連合会高岡病院					7.8%	11.5%
平成18年度DPC準備病院	富山県済生会高岡病院					7.9%	8.5%
平成18年度DPC準備病院	社団法人石川勤労者医療協会 城北病院					7.5%	10.0%
平成18年度DPC準備病院	伊藤病院					3.6%	9.3%
平成18年度DPC準備病院	公立能登総合病院					6.2%	5.8%
平成18年度DPC準備病院	医療法人社団藤木会 やわたメディカルセンター					9.2%	9.6%
平成18年度DPC準備病院	山中温泉医療センター					8.1%	7.4%
平成18年度DPC準備病院	公立羽咋病院					6.8%	7.2%
平成18年度DPC準備病院	公立松任石川中央病院					6.0%	7.3%
平成18年度DPC準備病院	医療法人 社団 和楽仁 芳珠記念病院					8.2%	7.8%
平成18年度DPC準備病院	福井総合病院					7.6%	9.1%
平成18年度DPC準備病院	福井社会保険病院					8.5%	11.0%
平成18年度DPC準備病院	社会保険高浜病院					3.6%	2.8%
平成18年度DPC準備病院	甲府共立病院					11.1%	10.4%
平成18年度DPC準備病院	社会保険 飯沢病院					7.8%	7.1%
平成18年度DPC準備病院	山梨赤十字病院					7.4%	6.6%
平成18年度DPC準備病院	長野県厚生農業協同組合連合会 長野松代総合病院					14.1%	12.5%
平成18年度DPC準備病院	長野県厚生農業協同組合連合会篠ノ井総合病院					10.6%	10.5%
平成18年度DPC準備病院	長野県厚生農業協同組合連合会 小諸厚生総合病院					8.2%	6.8%
平成18年度DPC準備病院	長野県厚生農業協同組合連合会北信総合病院					9.1%	10.3%
平成18年度DPC準備病院	佐久市立国保浅間総合病院					7.1%	6.2%
平成18年度DPC準備病院	長野県厚生農業協同組合連合会下伊那厚生病院					8.2%	8.7%
平成18年度DPC準備病院	長野県厚生農業協同組合連合会 安曇総合病院					10.3%	11.6%
平成18年度DPC準備病院	岐阜市民病院					11.7%	13.3%
平成18年度DPC準備病院	羽島市民病院					7.7%	8.8%
平成18年度DPC準備病院	公立学校共済組合東海中央病院					10.9%	10.0%
平成18年度DPC準備病院	岐阜県厚生農業協同組合連合会 岐北厚生病院					10.9%	9.8%
平成18年度DPC準備病院	医療法人厚生会 木沢記念病院					9.3%	9.1%
平成18年度DPC準備病院	岐阜県厚生農業協同組合連合会東濃厚生病院					10.3%	8.1%
平成18年度DPC準備病院	大垣市民病院					11.2%	11.3%
平成18年度DPC準備病院	岐阜県厚生農業協同組合連合会 久美愛厚生病院					10.1%	11.2%
平成18年度DPC準備病院	国際医療福祉大学熱海病院					11.7%	10.9%
平成18年度DPC準備病院	財団法人芙蓉協会 聖隷沼津病院					7.1%	8.9%
平成18年度DPC準備病院	沼津市立病院					10.0%	11.0%
平成18年度DPC準備病院	社会保険 桜ヶ丘総合病院					6.0%	6.3%
平成18年度DPC準備病院	静岡県立総合病院					11.6%	13.0%
平成18年度DPC準備病院	静岡済生会総合病院					9.7%	10.6%
平成18年度DPC準備病院	医療法人社団平成会 藤枝平成記念病院					9.8%	7.2%
平成18年度DPC準備病院	市立高田市民病院					9.6%	10.7%
平成18年度DPC準備病院	社会保険浜松病院					8.1%	6.0%
平成18年度DPC準備病院	独立行政法人国立病院機構静岡医療センター					7.5%	7.5%
平成18年度DPC準備病院	愛知県がんセンター中央病院					28.7%	26.6%
平成18年度DPC準備病院	社会福祉法人 聖雲会 聖雲病院					4.7%	6.4%
平成18年度DPC準備病院	名古屋第二赤十字病院					8.9%	9.8%
平成18年度DPC準備病院	名古屋掖済会病院					8.7%	9.4%
平成18年度DPC準備病院	総合病院南生協病院					11.1%	9.6%
平成18年度DPC準備病院	成田記念病院					7.6%	6.3%
平成18年度DPC準備病院	大雄会第一病院					9.9%	11.4%
平成18年度DPC準備病院	医療法人 杏嶺会 一宮西病院					7.4%	7.0%
平成18年度DPC準備病院	小牧市民病院					9.7%	12.6%
平成18年度DPC準備病院	独立行政法人 労働者健康福祉機構 旭労災病院					10.3%	11.2%
平成18年度DPC準備病院	平田循環器病院					9.6%	8.0%
平成18年度DPC準備病院	市立四日市病院					10.2%	11.8%
平成18年度DPC準備病院	松阪市民病院					9.9%	11.7%
平成18年度DPC準備病院	社会福祉法人 恩賜財団 済生会松阪総合病院					10.3%	11.3%
平成18年度DPC準備病院	山田赤十字病院					11.2%	11.8%
平成18年度DPC準備病院	三重県立志摩病院					8.5%	7.2%
平成18年度DPC準備病院	社会保険滋賀病院					9.4%	9.0%
平成18年度DPC準備病院	市立長浜病院					8.9%	8.8%
平成18年度DPC準備病院	社会福祉法人 恩賜財団 済生会滋賀県病院					6.4%	6.8%
平成18年度DPC準備病院	医療法人社団落和会 落和会丸太町病院					9.2%	7.9%
平成18年度DPC準備病院	社団法人京都保健会 京都市民連中央病院					15.9%	14.2%
平成18年度DPC準備病院	医療法人社団 恵心会 京都武田病院					6.8%	8.5%
平成18年度DPC準備病院	東山武田病院					6.8%	8.3%
平成18年度DPC準備病院	医療法人 仁会武田総合病院					15.5%	16.0%
平成18年度DPC準備病院	宇治武田病院					7.1%	6.6%
平成18年度DPC準備病院	社団法人愛生会山科病院					12.0%	15.3%
平成18年度DPC準備病院	公立南丹病院					7.4%	8.8%
平成18年度DPC準備病院	国家公務員共済組合連合会 舞鶴共済病院					13.1%	12.2%
平成18年度DPC準備病院	社会福祉法人 恩賜財団 済生会京都府病院					9.8%	10.0%
平成18年度DPC準備病院	独立行政法人労働者健康福祉機構 大阪労災病院					10.2%	8.5%
平成18年度DPC準備病院	医療法人 いずみ会 阪堺病院					1.5%	1.9%
平成18年度DPC準備病院	関西電力病院					19.6%	19.5%
平成18年度DPC準備病院	医療法人協仁会 小松病院					3.6%	3.4%
平成18年度DPC準備病院	高槻赤十字病院					10.0%	10.5%
平成18年度DPC準備病院	医療法人 祐生会 みどりヶ丘病院					6.3%	10.0%
平成18年度DPC準備病院	医療法人 仙養会 北摂総合病院					12.3%	13.4%
平成18年度DPC準備病院	医療法人大権会 葛城病院					5.0%	4.0%
平成18年度DPC準備病院	医療法人徳洲会 岸和田徳洲会病院					7.9%	7.1%
平成18年度DPC準備病院	市立吹田市民病院					8.9%	8.5%
平成18年度DPC準備病院	大阪赤十字病院					15.1%	17.7%
平成18年度DPC準備病院	NTT西日本大阪病院					11.7%	13.5%
平成18年度DPC準備病院	医療法人 寿楽会 大野記念病院					10.8%	8.8%
平成18年度DPC準備病院	医療法人錦秀会 阪和記念病院					6.3%	4.3%
平成18年度DPC準備病院	医療法人錦秀会阪和住吉総合病院					14.9%	13.1%
平成18年度DPC準備病院	医療法人育和会 育和記念病院					6.0%	8.4%
平成18年度DPC準備病院	社会福祉法人恩賜財団 大阪府済生会泉尾病院					7.8%	7.1%
平成18年度DPC準備病院	関西医科大学附属滝井病院					6.6%	6.6%
平成18年度DPC準備病院	医療法人永仄会 島田病院					2.8%	2.0%
平成18年度DPC準備病院	財団法人 大阪脳神経外科病院					3.1%	4.9%
平成18年度DPC準備病院	特定医療法人 協和会 加納総合病院					4.1%	5.0%
平成18年度DPC準備病院	市立松原病院					11.3%	7.0%
平成18年度DPC準備病院	松原徳洲会病院					5.8%	9.0%
平成18年度DPC準備病院	医療法人竹村医学研究会 小阪産科病院					4.3%	7.0%

図表3 年度別・再入院率

施設類型	施設名	H14再入院率	H15再入院率	H16再入院率	H17再入院率	H18再入院率	H19再入院率
平成18年度DPC準備病院	医療法人景岳会 南大阪病院					9.1%	8.5%
平成18年度DPC準備病院	国家公務員共済組合連合会京阪奈病院					9.5%	10.5%
平成18年度DPC準備病院	社会福祉法人恩賜財団済生会大阪府済生会野江病院					7.4%	8.1%
平成18年度DPC準備病院	市立泉佐野病院					15.6%	17.3%
平成18年度DPC準備病院	市立豊中病院					10.3%	12.0%
平成18年度DPC準備病院	東大阪市立総合病院					7.4%	7.6%
平成18年度DPC準備病院	八尾市立病院					5.7%	7.7%
平成18年度DPC準備病院	六甲アライント病院					5.1%	4.2%
平成18年度DPC準備病院	医療法人社団慈恵会 新須磨病院					5.0%	3.8%
平成18年度DPC準備病院	医療法人高明会 西宮渡辺病院					8.4%	8.6%
平成18年度DPC準備病院	宝珠市立病院					7.0%	7.9%
平成18年度DPC準備病院	兵庫県立淡路病院					6.7%	7.4%
平成18年度DPC準備病院	市立小野市民病院					8.3%	5.7%
平成18年度DPC準備病院	医療法人社団吉徳会あさぎり病院					5.3%	5.0%
平成18年度DPC準備病院	大西脳神経外科病院					7.3%	5.8%
平成18年度DPC準備病院	神鋼加古川病院					7.9%	9.5%
平成18年度DPC準備病院	兵庫県立尼崎病院					11.5%	9.8%
平成18年度DPC準備病院	医療法人協和会 協立病院					8.7%	8.8%
平成18年度DPC準備病院	医療法人真直会 ヘリタス病院					8.3%	8.4%
平成18年度DPC準備病院	公立学校共済組合近畿中央病院					8.9%	6.9%
平成18年度DPC準備病院	公立豊岡病院組合立豊岡病院					9.7%	9.9%
平成18年度DPC準備病院	済生会 兵庫県病院					9.3%	8.6%
平成18年度DPC準備病院	独立行政法人 労働者健康福祉機構 神戸労災病院					8.7%	7.6%
平成18年度DPC準備病院	医療法人新生会 総合病院高の原中央病院					8.3%	10.4%
平成18年度DPC準備病院	社会福祉法人恩賜財団済生会奈良病院					9.8%	7.0%
平成18年度DPC準備病院	近畿大学医学部奈良病院					10.3%	8.3%
平成18年度DPC準備病院	国保中央病院					6.2%	7.2%
平成18年度DPC準備病院	医療法人平成記念病院					4.4%	5.9%
平成18年度DPC準備病院	公立那賀病院					9.6%	10.7%
平成18年度DPC準備病院	国保日高総合病院					5.5%	6.5%
平成18年度DPC準備病院	鳥取県立中央病院					12.3%	12.8%
平成18年度DPC準備病院	鳥取市立病院					9.3%	9.8%
平成18年度DPC準備病院	松江赤十字病院					9.7%	10.2%
平成18年度DPC準備病院	独立行政法人国立病院機構 浜田医療センター					15.2%	14.0%
平成18年度DPC準備病院	総合病院岡山協立病院					7.9%	6.8%
平成18年度DPC準備病院	総合病院 水島協同病院					14.8%	11.1%
平成18年度DPC準備病院	財団法人津山慈風会 津山中央病院					7.6%	7.2%
平成18年度DPC準備病院	医療法人社団清和会 笠岡第一病院					7.7%	8.3%
平成18年度DPC準備病院	独立行政法人 労働者健康福祉機構 岡山労災病院					9.3%	8.8%
平成18年度DPC準備病院	中国電力株式会社 中電病院					3.9%	5.5%
平成18年度DPC準備病院	広島市立広島市民病院					6.9%	6.9%
平成18年度DPC準備病院	医療法人 あかね会 土谷総合病院					7.7%	7.8%
平成18年度DPC準備病院	広島赤十字・原爆病院					13.8%	16.3%
平成18年度DPC準備病院	翠清会福川病院					2.7%	3.1%
平成18年度DPC準備病院	医療法人社団おると会浜陽整形外科病院					0.7%	2.8%
平成18年度DPC準備病院	広島市立安佐市民病院					6.3%	7.2%
平成18年度DPC準備病院	医療法人社団 一陽会 原田病院					11.1%	10.8%
平成18年度DPC準備病院	独立行政法人労働者健康福祉機構中国労災病院					6.4%	7.4%
平成18年度DPC準備病院	医療法人社団仁慈会 安田病院					8.0%	9.2%
平成18年度DPC準備病院	総合病院 三原赤十字病院					11.1%	13.3%
平成18年度DPC準備病院	広島県厚生農業協同組合連合会 尾道総合病院					8.1%	10.1%
平成18年度DPC準備病院	尾道市立市民病院					9.6%	10.5%
平成18年度DPC準備病院	福山市民病院					13.5%	13.9%
平成18年度DPC準備病院	東広島記念病院					5.6%	9.7%
平成18年度DPC準備病院	社会保険下関厚生病院					9.7%	8.9%
平成18年度DPC準備病院	総合病院山口赤十字病院					9.4%	10.2%
平成18年度DPC準備病院	岩国市医療センター医師会病院					10.4%	9.6%
平成18年度DPC準備病院	独立行政法人 労働者健康福祉機構 山口労災病院					10.0%	10.2%
平成18年度DPC準備病院	徳島市民病院					9.2%	10.5%
平成18年度DPC準備病院	財団法人 三宅医学研究所附属三宅リハビリテーション病院					4.3%	0.0%
平成18年度DPC準備病院	総合病院坂出市立病院					9.6%	8.6%
平成18年度DPC準備病院	社会保険 粟林病院					17.7%	15.8%
平成18年度DPC準備病院	国家公務員共済組合連合会 高松病院					13.6%	18.3%
平成18年度DPC準備病院	独立行政法人国立病院機構 香川小児病院					6.5%	7.3%
平成18年度DPC準備病院	独立行政法人国立病院機構 普通寺病院					9.9%	7.2%
平成18年度DPC準備病院	社会福祉法人 恩賜財団 済生会松山病院					14.0%	12.7%
平成18年度DPC準備病院	松山赤十字病院					13.9%	13.2%
平成18年度DPC準備病院	宇和島社会保険病院					15.9%	13.7%
平成18年度DPC準備病院	JA高知病院					6.2%	7.9%
平成18年度DPC準備病院	福岡和白病院					6.4%	8.3%
平成18年度DPC準備病院	千鳥橋病院					8.5%	9.1%
平成18年度DPC準備病院	宗像医師会病院					9.8%	9.8%
平成18年度DPC準備病院	西福岡病院					5.0%	7.4%
平成18年度DPC準備病院	福岡市立こども病院・感染症センター					4.2%	4.1%
平成18年度DPC準備病院	医療法人 福西会 川浪病院					7.1%	6.5%
平成18年度DPC準備病院	医療法人白十字会 白十字病院					6.9%	7.8%
平成18年度DPC準備病院	福岡赤十字病院					7.1%	8.9%
平成18年度DPC準備病院	医療法人 徳洲会 福岡徳洲会病院					6.9%	6.4%
平成18年度DPC準備病院	福岡県済生会二日市病院					5.6%	4.9%
平成18年度DPC準備病院	福岡大学筑紫病院					6.5%	8.8%
平成18年度DPC準備病院	医療法人 天神会 古賀病院21					8.9%	10.8%
平成18年度DPC準備病院	筑後市立病院					8.4%	9.5%
平成18年度DPC準備病院	医療法人社団シマダ 嶋田病院					6.0%	6.7%
平成18年度DPC準備病院	医療法人碧峰会 田丸丸中央病院					5.4%	6.8%
平成18年度DPC準備病院	大牟田市立総合病院					9.5%	8.7%
平成18年度DPC準備病院	医療法人 親仁会 米の山病院					6.2%	7.3%
平成18年度DPC準備病院	社会保険田川病院					5.1%	4.9%
平成18年度DPC準備病院	福岡新水巻病院					6.5%	6.7%
平成18年度DPC準備病院	医療法人共愛会 戸畑共立病院					8.9%	8.5%
平成18年度DPC準備病院	医療法人 社団 陽明会 小波瀬病院					8.4%	6.5%
平成18年度DPC準備病院	医療法人財団 池友会 新小文字病院					12.0%	10.4%
平成18年度DPC準備病院	健和会大手町病院					8.0%	6.2%
平成18年度DPC準備病院	北九州総合病院					6.2%	7.6%
平成18年度DPC準備病院	やよいがおか鹿毛病院					4.5%	6.9%
平成18年度DPC準備病院	白石共立病院					10.1%	8.3%
平成18年度DPC準備病院	社会福祉法人 恩賜財団 済生会唐津病院					11.7%	16.0%
平成18年度DPC準備病院	長崎記念病院					5.0%	6.3%
平成18年度DPC準備病院	医療法人 伴帥会 愛野記念病院					4.7%	5.3%
平成18年度DPC準備病院	医療法人栄和会泉川病院					11.0%	6.9%
平成18年度DPC準備病院	独立行政法人国立病院機構長崎神経医療センター					16.7%	17.0%
平成18年度DPC準備病院	国家公務員共済組合連合会 佐世共済病院					8.5%	8.6%
平成18年度DPC準備病院	長崎県立島原病院					9.4%	10.4%
平成18年度DPC準備病院	社会福祉法人恩賜財団済生会支部長崎県済生会病院					7.2%	7.0%
平成18年度DPC準備病院	医療法人社団豊量会熊本機能病院					3.0%	2.6%
平成18年度DPC準備病院	高野病院					15.7%	11.3%
平成18年度DPC準備病院	熊本整形外科病院					3.4%	2.6%
平成18年度DPC準備病院	医療法人社団 熊本丸田会 熊本リハビリテーション病院					4.2%	4.8%
平成18年度DPC準備病院	独立行政法人 労働者健康福祉機構 熊本労災病院					7.1%	7.8%
平成18年度DPC準備病院	公立玉名中央病院					7.3%	8.0%
平成18年度DPC準備病院	医療法人社団慈恵会 大分中村病院					5.0%	6.5%
平成18年度DPC準備病院	医療法人財団 天心堂 へつぎ病院					7.7%	6.0%
平成18年度DPC準備病院	野口病院					4.9%	3.2%
平成18年度DPC準備病院	川島整形外科病院					5.8%	5.5%
平成18年度DPC準備病院	中津市立中津市民病院					13.8%	13.3%
平成18年度DPC準備病院	大分赤十字病院					13.4%	13.5%
平成18年度DPC準備病院	大分県立病院					13.9%	14.0%
平成18年度DPC準備病院	(財)潤和リハビリテーション振興財団潤和会記念病院					12.6%	10.3%

図表3 年度別・再入院率

施設類型	施設名	H14再入院率	H15再入院率	H16再入院率	H17再入院率	H18再入院率	H19再入院率
平成18年度DPC準備病院	医療法人 同心会 古賀総合病院					10.3%	12.3%
平成18年度DPC準備病院	県立延岡病院					10.0%	9.7%
平成18年度DPC準備病院	今給黎総合病院					8.6%	9.7%
平成18年度DPC準備病院	医療法人緑泉会整形外科米盛病院					2.6%	3.4%
平成18年度DPC準備病院	相良 病院					40.5%	36.9%
平成18年度DPC準備病院	小倉記念病院					12.4%	13.3%
平成18年度DPC準備病院	池田 病院					6.3%	4.5%
平成18年度DPC準備病院	出水郡医師会立 阿久根市民病院					6.8%	10.9%
平成18年度DPC準備病院	出水総合医療センター					6.0%	8.3%
平成18年度DPC準備病院	独立行政法人国立病院機構鹿児島医療センター					12.0%	15.2%
平成18年度DPC準備病院	医療法人おもと会 大浜第一病院					7.2%	7.9%
平成18年度DPC準備病院	那覇市立病院					8.3%	10.3%
平成18年度DPC準備病院	医療法人中部徳洲会 中部徳洲会病院					12.7%	10.5%
平成18年度DPC準備病院	社団法人 北部地区医師会病院					11.5%	11.5%
平成18年度DPC準備病院	沖縄協同病院					9.8%	8.2%
平成18年度DPC準備病院	医療法人 沖縄徳洲会 南部徳洲会病院					6.7%	11.3%
平成18年度DPC準備病院	沖縄県立中部病院					14.1%	14.3%
平成18年度DPC準備病院	総合病院沖縄赤十字病院					8.6%	9.9%
平成18年度DPC準備病院	沖縄県立北部病院					9.7%	10.5%
平成18年度DPC準備病院	沖縄県立 南部医療センター・こども医療センター					8.4%	10.1%

図表3 年度別・再入院率

施設類型	施設名	H14再入院率	H15再入院率	H16再入院率	H17再入院率	H18再入院率	H19再入院率
平成19年度DPC準備病院	KKR札幌医療センター 斗南病院						16.6%
平成19年度DPC準備病院	医療法人 札幌中央病院						8.9%
平成19年度DPC準備病院	札幌鉄道病院						10.3%
平成19年度DPC準備病院	JA北海道厚生連 札幌厚生病院						10.5%
平成19年度DPC準備病院	札幌循環器病院						4.7%
平成19年度DPC準備病院	医療法人 社団 カレスサッポロ 時計台記念病院						6.1%
平成19年度DPC準備病院	医療法人 社団 常松会 東栄病院						4.6%
平成19年度DPC準備病院	医療法人 耳鼻咽喉科麻生病院						3.4%
平成19年度DPC準備病院	医療法人 社団 北腎会 坂波泌尿科病院						5.5%
平成19年度DPC準備病院	医療法人 社団 豊生会 東苗穂病院						10.5%
平成19年度DPC準備病院	医療法人 社団 カレスサッポロ 北光記念病院						6.2%
平成19年度DPC準備病院	医療法人 社団 愛心館 愛心メモリアル病院						12.0%
平成19年度DPC準備病院	医療法人 柏葉脳神経外科病院						3.1%
平成19年度DPC準備病院	医療法人 徳洲会 札幌徳洲会病院						6.8%
平成19年度DPC準備病院	特別医療法人 恵和会 西岡病院						4.9%
平成19年度DPC準備病院	医療法人 社団 エス・エス・ジェイ 札幌整形循環器病院						7.4%
平成19年度DPC準備病院	西岡第一病院						0.3%
平成19年度DPC準備病院	医療法人 社団 康和会 札幌しらかば台病院						5.5%
平成19年度DPC準備病院	医療法人 社団 明生会 琴似ロイヤル病院						14.0%
平成19年度DPC準備病院	医療法人 秀友会 札幌秀友会病院						3.9%
平成19年度DPC準備病院	医療法人 社団 カレスサッポロ 稲積記念病院						11.9%
平成19年度DPC準備病院	新札幌恵愛会病院						18.4%
平成19年度DPC準備病院	医療法人 溪和会 江別病院						11.8%
平成19年度DPC準備病院	市立千歳市民病院						8.5%
平成19年度DPC準備病院	医療法人 社団 我女会えにわ病院						1.3%
平成19年度DPC準備病院	共愛会病院						9.3%
平成19年度DPC準備病院	函館市医師会病院						12.7%
平成19年度DPC準備病院	医療法人 社団 函館脳神経外科 函館脳神経外科病院						3.6%
平成19年度DPC準備病院	社会福祉法人 北海道社会事業協会小樽病院						10.4%
平成19年度DPC準備病院	JA北海道厚生連 倶知安厚生病院						9.1%
平成19年度DPC準備病院	JA北海道厚生連 旭川厚生病院						8.4%
平成19年度DPC準備病院	名寄市立総合病院						7.1%
平成19年度DPC準備病院	医療法人 社団 平成醫塾 苫小牧東病院						4.8%
平成19年度DPC準備病院	王子総合病院						8.4%
平成19年度DPC準備病院	苫小牧市立病院						14.1%
平成19年度DPC準備病院	市立釧路総合病院						10.9%
平成19年度DPC準備病院	釧路市医師会病院						12.1%
平成19年度DPC準備病院	医療法人 孝仁会 星が浦病院						7.1%
平成19年度DPC準備病院	JA北海道厚生連 帯広厚生病院						11.3%
平成19年度DPC準備病院	医療法人 社団 香和会 おひろ呼吸器科内科病院						32.8%
平成19年度DPC準備病院	社会福祉法人 北海道社会事業協会帯広病院						11.3%
平成19年度DPC準備病院	医療法人 耳鼻咽喉科麻生北見病院						1.6%
平成19年度DPC準備病院	JA北海道厚生連 網走厚生病院						9.3%
平成19年度DPC準備病院	特別医療法人 明生会 網走脳神経外科・リハビリテーション病院						3.5%
平成19年度DPC準備病院	JA北海道厚生連 遠軽厚生病院						10.0%
平成19年度DPC準備病院	独立行政法人 労働者健康福祉機構 岩見沢労災病院						8.3%
平成19年度DPC準備病院	岩見沢市立総合病院						8.3%
平成19年度DPC準備病院	留萌市立病院						9.6%
平成19年度DPC準備病院	砂川市立病院						11.0%
平成19年度DPC準備病院	深川市立病院						8.7%
平成19年度DPC準備病院	滝川市立病院						9.4%
平成19年度DPC準備病院	独立行政法人 国立病院機構道北病院						31.6%
平成19年度DPC準備病院	社団法人 慈恵会 青森慈恵会病院						4.2%
平成19年度DPC準備病院	あおもり協立病院						6.6%
平成19年度DPC準備病院	津軽保健生活協同組合 健生病院						9.2%
平成19年度DPC準備病院	独立行政法人 労働者健康福祉機構 青森労災病院						7.7%
平成19年度DPC準備病院	八戸赤十字病院						12.3%
平成19年度DPC準備病院	医療法人 平成会 八百平和病院						10.6%
平成19年度DPC準備病院	黒石市国民健康保険黒石病院						8.1%
平成19年度DPC準備病院	岩手県立大船渡病院						7.0%
平成19年度DPC準備病院	岩手県立碧井病院						9.1%
平成19年度DPC準備病院	岩手県立二戸病院						8.2%
平成19年度DPC準備病院	医療法人 清和会 奥州病院						4.8%
平成19年度DPC準備病院	岩手県立胆沢病院						10.9%
平成19年度DPC準備病院	公立刈田総合病院						8.8%
平成19年度DPC準備病院	財団法人 厚生会 仙台厚生病院						14.0%
平成19年度DPC準備病院	国家公務員共済組合連合会 東北公済病院						13.0%
平成19年度DPC準備病院	財団法人 仙台市医療センター 仙台オープン病院						10.1%
平成19年度DPC準備病院	中嶋病院						4.6%
平成19年度DPC準備病院	財団法人 宮城県成人病予防協会 附属仙台循環器病センター						6.1%
平成19年度DPC準備病院	医療法人 徳洲会 仙台徳洲会病院						5.6%
平成19年度DPC準備病院	医療法人 松田会 松田病院						1.6%
平成19年度DPC準備病院	医療法人 明和会 中通総合病院						12.4%
平成19年度DPC準備病院	秋田組合総合病院						11.6%
平成19年度DPC準備病院	山本組合総合病院						8.5%
平成19年度DPC準備病院	市立横手病院						12.0%
平成19年度DPC準備病院	平鹿総合病院						10.5%
平成19年度DPC準備病院	独立行政法人 労働者健康福祉機構 秋田労災病院						6.0%
平成19年度DPC準備病院	由利組合総合病院						10.6%
平成19年度DPC準備病院	雄勝中央病院						7.9%
平成19年度DPC準備病院	仙北組合総合病院						10.9%
平成19年度DPC準備病院	公立学校共済組合 東北中央病院						9.1%
平成19年度DPC準備病院	米沢市立病院						10.0%
平成19年度DPC準備病院	山形県立日本海病院						11.7%
平成19年度DPC準備病院	山形県立河北病院						10.3%
平成19年度DPC準備病院	公立雁巣総合病院						9.1%
平成19年度DPC準備病院	医療法人 社団 山形愛心会 庄内余目病院						9.7%
平成19年度DPC準備病院	財団法人 大原総合病院						6.9%
平成19年度DPC準備病院	総合病院 福島赤十字病院						9.0%
平成19年度DPC準備病院	医療生協わたり病院						8.5%
平成19年度DPC準備病院	財団法人 脳神経疾患研究所 附属 南東北福島病院						7.8%
平成19年度DPC準備病院	済生会福島総合病院						12.5%
平成19年度DPC準備病院	福島県立会津総合病院						11.8%
平成19年度DPC準備病院	会津中央病院						8.3%
平成19年度DPC準備病院	財団法人 星総合病院						7.4%
平成19年度DPC準備病院	独立行政法人 労働者健康福祉機構 福島労災病院						11.7%
平成19年度DPC準備病院	福島県厚生農業協同組合連合会 白河厚生総合病院						10.7%
平成19年度DPC準備病院	公立岩瀬病院						9.1%
平成19年度DPC準備病院	医療法人 昨雲会 飯塚病院 附属 有隣病院						5.4%
平成19年度DPC準備病院	北福島医療センター						14.9%
平成19年度DPC準備病院	福島県立南会津病院						6.5%
平成19年度DPC準備病院	医療法人 聖霊会 聖霊メモリアル病院						7.7%
平成19年度DPC準備病院	医療法人 茨城愛心会 古河病院						9.5%
平成19年度DPC準備病院	社団法人 地域医療振興協会 石岡第一病院						6.5%
平成19年度DPC準備病院	北茨城市立総合病院						7.2%
平成19年度DPC準備病院	茨城県立中央病院						20.3%
平成19年度DPC準備病院	医療法人 常仁会 牛久菱和総合病院						6.1%
平成19年度DPC準備病院	財団法人 筑波藤仁会 筑波学園病院						8.3%
平成19年度DPC準備病院	医療法人 社団 光仁会 総合守谷第一病院						7.6%
平成19年度DPC準備病院	医療法人 慶友会 守谷慶友病院						7.8%
平成19年度DPC準備病院	志村大宮病院						4.0%
平成19年度DPC準備病院	社会福祉法人 恩賜財団済生会支部 茨城県済生会 常陸大宮済生会病院						9.4%
平成19年度DPC準備病院	神栖済生会病院						7.5%
平成19年度DPC準備病院	独立行政法人 労働者健康福祉機構 鹿島労災病院						12.1%
平成19年度DPC準備病院	なめがた地域総合病院						6.2%
平成19年度DPC準備病院	村立東海病院						4.5%
平成19年度DPC準備病院	学校法人 獨協学園 獨協医科大学 日光医療センター						8.3%

図表3 年度別・再入院率

施設類型	施設名	H14再入院率	H15再入院率	H16再入院率	H17再入院率	H18再入院率	H19再入院率
平成19年度DPC準備病院	医療法人東生会 黒須病院						8.8%
平成19年度DPC準備病院	日本赤十字社栃木県支部大田原赤十字病院						8.2%
平成19年度DPC準備病院	栃木県立がんセンター						21.4%
平成19年度DPC準備病院	群馬県済生会前橋病院						13.6%
平成19年度DPC準備病院	財団法人 老年病研究所附属病院						6.3%
平成19年度DPC準備病院	北関東循環器病院						9.8%
平成19年度DPC準備病院	医療法人 関越中央病院						15.0%
平成19年度DPC準備病院	西吾妻福祉病院						8.2%
平成19年度DPC準備病院	桐生厚生総合病院						14.5%
平成19年度DPC準備病院	太田福島総合病院						8.7%
平成19年度DPC準備病院	群馬県立心臓血管センター						8.4%
平成19年度DPC準備病院	独立行政法人国立病院機構高崎病院						12.0%
平成19年度DPC準備病院	川口工業健康保険組合直営 川口工業総合病院						6.2%
平成19年度DPC準備病院	医療法人社団協友会 東川口病院						3.3%
平成19年度DPC準備病院	川口市立医療センター						6.1%
平成19年度DPC準備病院	医療法人豊仁会三井病院						6.9%
平成19年度DPC準備病院	医療法人社団尚篤会赤心堂病院						8.7%
平成19年度DPC準備病院	医療法人 社団哺育会 白岡中央総合病院						6.5%
平成19年度DPC準備病院	秀和総合病院						14.6%
平成19年度DPC準備病院	春日部市立病院						8.0%
平成19年度DPC準備病院	医療法人康福会 越谷誠和病院						3.7%
平成19年度DPC準備病院	医療法人 社団 協友会 八潮中央総合病院						6.8%
平成19年度DPC準備病院	医療法人社団愛友会 三郷中央総合病院						4.9%
平成19年度DPC準備病院	医療法人一心会 伊奈病院						9.1%
平成19年度DPC準備病院	医療法人 一心会 上尾養生病院						8.3%
平成19年度DPC準備病院	医療法人社団 朝霞中央総合病院						11.6%
平成19年度DPC準備病院	医療法人 社団 明芳会 イムス三芳総合病院						10.8%
平成19年度DPC準備病院	医療法人至仁会 吉川病院						5.4%
平成19年度DPC準備病院	医療法人 財団 明理会 鶴瀬病院						6.3%
平成19年度DPC準備病院	埼玉慈恵病院						5.5%
平成19年度DPC準備病院	埼玉県厚生農業協同組合連合会 熊谷総合病院						9.4%
平成19年度DPC準備病院	埼玉県立循環器・呼吸器病センター						18.8%
平成19年度DPC準備病院	医療法人 埼玉成恵会病院						5.0%
平成19年度DPC準備病院	埼玉医療生活協同組合 羽生総合病院						12.9%
平成19年度DPC準備病院	医療法人社団 武蔵野会 新座志木中央総合病院						7.5%
平成19年度DPC準備病院	北里研究所メディカルセンター病院						14.4%
平成19年度DPC準備病院	医療法人 一心会 蓮田一心会病院						3.3%
平成19年度DPC準備病院	埼玉県厚生農業協同組合連合会幸手総合病院						6.9%
平成19年度DPC準備病院	医療法人 関越病院						6.6%
平成19年度DPC準備病院	埼玉医科大学国際医療センター						10.4%
平成19年度DPC準備病院	医療法人 社団協友会 吉川中央総合病院						9.2%
平成19年度DPC準備病院	さいたま市立病院						10.4%
平成19年度DPC準備病院	独立行政法人国立病院機構 西埼玉中央病院						8.8%
平成19年度DPC準備病院	医療法人 社団聖明会 山王病院						6.5%
平成19年度DPC準備病院	医療法人社団健脳会 千葉脳神経外科病院						2.9%
平成19年度DPC準備病院	千葉県立 青葉病院						11.1%
平成19年度DPC準備病院	医療法人社団 保健会 谷津保健病院						9.1%
平成19年度DPC準備病院	社会福祉法人恩賜財団済生会 支部千葉県済生会 千葉県済生会習志野病院						13.5%
平成19年度DPC準備病院	帝京大学ちば総合医療センター						9.9%
平成19年度DPC準備病院	医療法人稲仁会 島田総合病院						5.8%
平成19年度DPC準備病院	医療法人社団協友会 柏厚生総合病院						3.8%
平成19年度DPC準備病院	医療法人社団愛友会 流山総合病院						7.5%
平成19年度DPC準備病院	医療法人財団東京勤労者医療会 東葛病院						12.2%
平成19年度DPC準備病院	国保松戸市立病院						10.8%
平成19年度DPC準備病院	医療法人社団三記東風 新東京病院						8.8%
平成19年度DPC準備病院	医療法人社団協友会 船橋総合病院						8.8%
平成19年度DPC準備病院	医療法人社団誠善会 セコマテック病院						10.2%
平成19年度DPC準備病院	医療法人社団紺野会 船橋整形外科病院						4.6%
平成19年度DPC準備病院	友邦医師会病院						6.8%
平成19年度DPC準備病院	社会福祉法人 聖隷福祉事業団 聖隷佐倉市民病院						10.6%
平成19年度DPC準備病院	医療法人 神福徳洲会 四街道徳洲会病院						5.8%
平成19年度DPC準備病院	千葉県立佐原病院						10.7%
平成19年度DPC準備病院	社会福祉法人 三井記念病院						11.1%
平成19年度DPC準備病院	社団法人 東京都救急員互助会 三楽病院						20.1%
平成19年度DPC準備病院	せんぽ東京高輪病院						9.2%
平成19年度DPC準備病院	社団法人北里研究所 北里研究所病院						14.2%
平成19年度DPC準備病院	社会福祉法人 聖母会 聖母病院						6.8%
平成19年度DPC準備病院	株式会社 日立製作所 小平記念 東京日立病院						21.8%
平成19年度DPC準備病院	東京都立駒込病院						21.3%
平成19年度DPC準備病院	医療法人社団 哺育会 浅草病院						9.4%
平成19年度DPC準備病院	社会福祉法人 同愛記念病院財団 同愛記念病院						7.7%
平成19年度DPC準備病院	東京都立墨東病院						10.1%
平成19年度DPC準備病院	医療法人社団 青藍会 鈴木病院						7.1%
平成19年度DPC準備病院	順天堂大学医学部附属順天堂東京江東高齢者医療センター						10.2%
平成19年度DPC準備病院	財団法人河野臨床医学研究所 附属第三北品川病院						5.5%
平成19年度DPC準備病院	昭和大学病院附属東横病院						5.8%
平成19年度DPC準備病院	医療法人社団おきの会 旗の台脳神経外科病院						3.7%
平成19年度DPC準備病院	総合病院 厚生中央病院						8.1%
平成19年度DPC準備病院	医療法人社団 松和会 池上総合病院						13.0%
平成19年度DPC準備病院	財団法人東京都保健医療公社 荏原病院						10.8%
平成19年度DPC準備病院	公立学校共済組合関東中央病院						14.2%
平成19年度DPC準備病院	社会福祉法人 康和会 久我山病院						12.0%
平成19年度DPC準備病院	医療法人柏嶋会(財団) 奥沢病院						7.3%
平成19年度DPC準備病院	東京都立広尾病院						10.8%
平成19年度DPC準備病院	医療法人財団 狭窪病院						8.0%
平成19年度DPC準備病院	東京北社会保険病院						8.9%
平成19年度DPC準備病院	特定医療法人社団一成会 木村病院						3.5%
平成19年度DPC準備病院	医療法人社団明芳会高島中央総合病院						4.0%
平成19年度DPC準備病院	医療法人社団明芳会 イムス記念病院						8.3%
平成19年度DPC準備病院	財団法人 博慈会 博慈会記念総合病院						7.2%
平成19年度DPC準備病院	特別医療法人社団 慈生会 等潤病院						6.7%
平成19年度DPC準備病院	医療法人社団 三幸会 井上病院						7.5%
平成19年度DPC準備病院	医療法人社団 医善会 いずみ記念病院						5.3%
平成19年度DPC準備病院	財団法人 東京都保健医療公社 東部地域病院						20.8%
平成19年度DPC準備病院	医療法人社団 昌医会 葛西循環器脳神経外科病院						6.4%
平成19年度DPC準備病院	医療法人 社団 森山医会 森山記念病院						6.4%
平成19年度DPC準備病院	財団法人 東京都保健医療公社 多摩北部医療センター						16.7%
平成19年度DPC準備病院	医療法人社団仁成会 高木病院						5.8%
平成19年度DPC準備病院	医療法人財団興和会右田病院						5.0%
平成19年度DPC準備病院	東京都国民健康保険団体連合会 南多摩病院						11.7%
平成19年度DPC準備病院	東京医科大学八王子医療センター						11.8%
平成19年度DPC準備病院	医療法人社団永生会永生病院						3.8%
平成19年度DPC準備病院	医療法人社団 徳成会 八王子山王病院						10.6%
平成19年度DPC準備病院	北原脳神経外科病院						3.8%
平成19年度DPC準備病院	医療法人財団川野病院						5.4%
平成19年度DPC準備病院	町田市立病院						12.6%
平成19年度DPC準備病院	日野市立病院						7.2%
平成19年度DPC準備病院	医療法人財団慈生会 野村病院						8.5%
平成19年度DPC準備病院	東京都立府中病院						14.4%
平成19年度DPC準備病院	特別医療法人社団時正会 佐々総合病院						5.7%
平成19年度DPC準備病院	医療法人社団東光会 西東京中央総合病院						6.0%
平成19年度DPC準備病院	社会福祉法人 恩賜財団 東京都同胞護国会 昭島病院						5.3%
平成19年度DPC準備病院	医療法人徳洲会 東京西徳洲会病院						7.0%
平成19年度DPC準備病院	医療法人社団青葉会 一橋病院						7.7%
平成19年度DPC準備病院	公立 福生病院						10.5%
平成19年度DPC準備病院	財団法人結核予防会 複十字病院						21.4%
平成19年度DPC準備病院	医療法人財団大和会 武蔵村山病院						14.3%

図表3 年度別・再入院率

施設類型	施設名	H14再入院率	H15再入院率	H16再入院率	H17再入院率	H18再入院率	H19再入院率
平成19年度DPC準備病院	日本医科大学多摩永山病院						6.1%
平成19年度DPC準備病院	財団法人 東京都保健医療公社 多摩南部地域病院						15.6%
平成19年度DPC準備病院	稲城市立病院						7.2%
平成19年度DPC準備病院	公立阿佐留医療センター						11.4%
平成19年度DPC準備病院	国立成育医療センター						8.3%
平成19年度DPC準備病院	独立行政法人国立病院機構 災害医療センター						8.3%
平成19年度DPC準備病院	東京都老人医療センター						14.7%
平成19年度DPC準備病院	東京通信病院						10.4%
平成19年度DPC準備病院	思鷗財団済生会横浜市東部病院						7.9%
平成19年度DPC準備病院	財団法人神奈川県警友会 けいゆう病院						10.3%
平成19年度DPC準備病院	医療法人社団 褒友会 金沢文庫病院						8.4%
平成19年度DPC準備病院	医療法人相澤会(財団)戸塚共立第1病院						6.7%
平成19年度DPC準備病院	国家公務員共済組合連合会 横須賀北部共済病院						8.6%
平成19年度DPC準備病院	社会福祉法人 日本医療伝道会 総合病院 衣笠病院						7.9%
平成19年度DPC準備病院	社会福祉法人 聖テレジア会 総合病院 聖ヨゼフ病院						13.7%
平成19年度DPC準備病院	財団法人同友会 藤沢湘南台病院						5.6%
平成19年度DPC準備病院	茅ヶ崎市立病院						14.8%
平成19年度DPC準備病院	医療法人徳洲会 茅ヶ崎徳洲会総合病院						13.7%
平成19年度DPC準備病院	学校法人北里学園北里大学東病院						17.6%
平成19年度DPC準備病院	津久井赤十字病院						5.6%
平成19年度DPC準備病院	三浦市立病院						13.4%
平成19年度DPC準備病院	厚木市立病院						9.0%
平成19年度DPC準備病院	湘南厚木病院						9.5%
平成19年度DPC準備病院	医療法人徳洲会大和徳洲会病院						9.9%
平成19年度DPC準備病院	医療法人社団 哺育会 桜ヶ丘中央病院						5.9%
平成19年度DPC準備病院	湘南泉病院						5.3%
平成19年度DPC準備病院	社会福祉法人 親善福祉協会 国際親善総合病院						11.8%
平成19年度DPC準備病院	医療法人興生会 相模台病院						13.5%
平成19年度DPC準備病院	川崎市立川崎病院						9.7%
平成19年度DPC準備病院	医療法人 愛仁会 太田総合病院						5.2%
平成19年度DPC準備病院	日本鋼管病院						16.2%
平成19年度DPC準備病院	日本医科大学武蔵小杉病院						5.4%
平成19年度DPC準備病院	医療法人社団 赤正会 総合高津中央病院						6.1%
平成19年度DPC準備病院	川崎市立多摩病院						9.9%
平成19年度DPC準備病院	神奈川県立循環器呼吸器病センター						15.8%
平成19年度DPC準備病院	新潟市民病院						10.4%
平成19年度DPC準備病院	新潟中央病院						3.1%
平成19年度DPC準備病院	新潟県立がんセンター新潟病院						36.3%
平成19年度DPC準備病院	医療法人 榮名会 榮名病院						6.3%
平成19年度DPC準備病院	医療法人 愛仁会 亀田第一病院						8.2%
平成19年度DPC準備病院	医療法人立川メディカルセンター 立川総合病院						10.0%
平成19年度DPC準備病院	新潟県立中央病院						8.9%
平成19年度DPC準備病院	新潟県厚生農業協同組合連合会 上越総合病院						8.2%
平成19年度DPC準備病院	小千谷総合病院						11.4%
平成19年度DPC準備病院	新潟県立十日町病院						7.2%
平成19年度DPC準備病院	独立行政法人労働者健康福祉機構 燕労災病院						8.1%
平成19年度DPC準備病院	町立湯沢病院						5.9%
平成19年度DPC準備病院	富山県立中央病院						13.1%
平成19年度DPC準備病院	富山県済生会富山病院						8.2%
平成19年度DPC準備病院	八尾総合病院						14.3%
平成19年度DPC準備病院	高岡市民病院						9.0%
平成19年度DPC準備病院	医療法人社団 整志会 沢田記念高岡整志会病院						15.3%
平成19年度DPC準備病院	独立行政法人労働者健康福祉機構 富山労災病院						9.6%
平成19年度DPC準備病院	水尾市民病院						6.3%
平成19年度DPC準備病院	黒部市民病院						9.0%
平成19年度DPC準備病院	市立姉波総合病院						11.2%
平成19年度DPC準備病院	公立学校共済組合北陸中央病院						11.1%
平成19年度DPC準備病院	真生会富山病院						6.5%
平成19年度DPC準備病院	射水市民病院						9.2%
平成19年度DPC準備病院	国家公務員共済組合連合会 北陸病院						11.5%
平成19年度DPC準備病院	金沢赤十字病院						9.4%
平成19年度DPC準備病院	石川県立中央病院						11.6%
平成19年度DPC準備病院	石川県済生会金沢病院						11.8%
平成19年度DPC準備病院	医療法人社団 浅ノ川 浅ノ川総合病院						8.3%
平成19年度DPC準備病院	医療法人社団 中央会 金沢有松病院						9.6%
平成19年度DPC準備病院	国民健康保険 小松市民病院						7.8%
平成19年度DPC準備病院	市立輪島病院						7.0%
平成19年度DPC準備病院	珠洲市総合病院						10.3%
平成19年度DPC準備病院	加賀市民病院						9.3%
平成19年度DPC準備病院	医療法人社団 浅ノ川 金沢脳神経外科病院						1.2%
平成19年度DPC準備病院	公立つるぎ病院						9.4%
平成19年度DPC準備病院	福井県立病院						8.9%
平成19年度DPC準備病院	福井赤十字病院						12.3%
平成19年度DPC準備病院	福井循環器病院						6.8%
平成19年度DPC準備病院	福井厚生病院						6.7%
平成19年度DPC準備病院	公立丹南病院						5.9%
平成19年度DPC準備病院	市立甲府病院						7.4%
平成19年度DPC準備病院	国民健康保険 富士吉田市立病院						8.6%
平成19年度DPC準備病院	医療法人 康麗会 笹吹中央病院						4.1%
平成19年度DPC準備病院	長野医療生活協同組合 長野中央病院						8.7%
平成19年度DPC準備病院	市立岡谷病院						9.7%
平成19年度DPC準備病院	健康保険岡谷塩嶺病院						12.9%
平成19年度DPC準備病院	飯田市立病院						13.8%
平成19年度DPC準備病院	飯田病院						7.0%
平成19年度DPC準備病院	健和会病院						5.8%
平成19年度DPC準備病院	長野県立須坂病院						10.6%
平成19年度DPC準備病院	昭和伊南総合病院						11.5%
平成19年度DPC準備病院	市立大町総合病院						8.2%
平成19年度DPC準備病院	飯山赤十字病院						8.4%
平成19年度DPC準備病院	組合立 諏訪中央病院						13.7%
平成19年度DPC準備病院	長野県厚生農業協同組合連合会 佐久総合病院 小海分院						7.2%
平成19年度DPC準備病院	長野県厚生農業協同組合連合会 富士見高原病院						7.1%
平成19年度DPC準備病院	安曇野赤十字病院						9.8%
平成19年度DPC準備病院	岐阜県総合医療センター						11.4%
平成19年度DPC準備病院	岐阜赤十字病院						17.8%
平成19年度DPC準備病院	朝日大学歯学部附属村上記念病院						20.2%
平成19年度DPC準備病院	医療法人社団 カムフラヤスオメディカルソサエティ 河村病院						8.7%
平成19年度DPC準備病院	社団法人医療法人がなめ会 山内ホスピタル						6.4%
平成19年度DPC準備病院	美濃市立 美濃病院						8.4%
平成19年度DPC準備病院	岐阜県立多治見病院						10.5%
平成19年度DPC準備病院	多治見市民病院						6.7%
平成19年度DPC準備病院	総合病院 中津川市民病院						8.2%
平成19年度DPC準備病院	市立惠那病院						6.3%
平成19年度DPC準備病院	土岐市立総合病院						10.1%
平成19年度DPC準備病院	岐阜県厚生農業協同組合連合会 西美濃厚生病院						7.4%
平成19年度DPC準備病院	岐阜県厚生農業協同組合連合会 揖斐厚生病院						16.9%
平成19年度DPC準備病院	医療法人社団 健育会 西伊豆病院						4.8%
平成19年度DPC準備病院	市立伊東市民病院						7.1%
平成19年度DPC準備病院	医療法人社団 熱海所記念病院						8.2%
平成19年度DPC準備病院	静岡県立静岡がんセンター						28.1%
平成19年度DPC準備病院	富士宮市立病院						10.6%
平成19年度DPC準備病院	財団法人 富士脳障害研究所 附属病院						6.2%
平成19年度DPC準備病院	富士市立中央病院						9.2%
平成19年度DPC準備病院	共立蒲原総合病院						6.7%
平成19年度DPC準備病院	JA静岡厚生連 清水厚生病院						5.9%
平成19年度DPC準備病院	JA静岡厚生連 静岡厚生病院						9.8%
平成19年度DPC準備病院	静岡県立こども病院						16.4%

図表3 年度別・再入院率

施設類型	施設名	H14再入院率	H15再入院率	H16再入院率	H17再入院率	H18再入院率	H19再入院率
平成19年度DPC準備病院	静岡市立静岡病院						12.9%
平成19年度DPC準備病院	静岡市立清水病院						7.7%
平成19年度DPC準備病院	静岡徳洲会病院						5.9%
平成19年度DPC準備病院	焼津市立総合病院						8.3%
平成19年度DPC準備病院	菊川市立総合病院						11.2%
平成19年度DPC準備病院	掛川市立総合病院						9.5%
平成19年度DPC準備病院	袋井市立袋井市民病院						12.4%
平成19年度DPC準備病院	磐田市立総合病院						9.3%
平成19年度DPC準備病院	JA静岡厚生連 遠州病院						6.8%
平成19年度DPC準備病院	労働者健康福祉機構 浜松労災病院						7.8%
平成19年度DPC準備病院	医療法人 社団 松菱会 松田病院						8.7%
平成19年度DPC準備病院	名古屋市立東市民病院						6.7%
平成19年度DPC準備病院	医療法人 絆友会 はちや整形外科病院						13.9%
平成19年度DPC準備病院	医療法人 愛生会 総合上飯田第一病院						8.4%
平成19年度DPC準備病院	愛知県済生会病院						8.1%
平成19年度DPC準備病院	名古屋鉄道健康保険組合 名鉄病院						9.7%
平成19年度DPC準備病院	医療法人 繁生会 増子記念病院						12.6%
平成19年度DPC準備病院	名古屋セントラル病院						10.6%
平成19年度DPC準備病院	藤田保健衛生大学坂元種報徳會病院						14.8%
平成19年度DPC準備病院	医療法人名古屋記念財団 名古屋記念病院						12.9%
平成19年度DPC準備病院	岡崎市民病院						8.7%
平成19年度DPC準備病院	医療法人 鉄友会 宇野病院						5.2%
平成19年度DPC準備病院	一宮市立市民病院						8.7%
平成19年度DPC準備病院	公立陶生病院						11.2%
平成19年度DPC準備病院	半田市立半田病院						9.7%
平成19年度DPC準備病院	春日井市民病院						9.1%
平成19年度DPC準備病院	豊川市民病院						7.8%
平成19年度DPC準備病院	愛知県厚生農業協同組合連合会 安城更生病院						9.5%
平成19年度DPC準備病院	医療法人財団新和会 八千代病院						17.9%
平成19年度DPC準備病院	西尾市民病院						9.6%
平成19年度DPC準備病院	愛知県厚生農業協同組合連合会 海南病院						10.0%
平成19年度DPC準備病院	医療法人 山本総合病院						19.3%
平成19年度DPC準備病院	桑名市民病院						8.9%
平成19年度DPC準備病院	三重県立総合医療センター						12.3%
平成19年度DPC準備病院	医療法人 雷田浜病院						7.2%
平成19年度DPC準備病院	IIVA総合病院						7.5%
平成19年度DPC準備病院	紀南病院						6.9%
平成19年度DPC準備病院	大津市民病院						10.3%
平成19年度DPC準備病院	彦根市立病院						6.7%
平成19年度DPC準備病院	長浜赤十字病院						10.3%
平成19年度DPC準備病院	近江八幡市立総合医療センター						7.2%
平成19年度DPC準備病院	医療法人 徳洲会 近江草津徳洲会病院						3.9%
平成19年度DPC準備病院	医療法人 誠光会 草津総合病院						6.1%
平成19年度DPC準備病院	公立甲賀病院						5.8%
平成19年度DPC準備病院	社会福祉法人 京都社会事業財団 西陣病院						7.3%
平成19年度DPC準備病院	医療法人 健康会 総合病院京都南病院						12.4%
平成19年度DPC準備病院	医療法人 同仁会(社団) 京都九条病院						9.4%
平成19年度DPC準備病院	総合病院日本ハブテス病院						6.1%
平成19年度DPC準備病院	医療法人 岡本病院(財団) 第二岡本総合病院						8.9%
平成19年度DPC準備病院	医療法人 徳洲会 宇治徳洲会病院						6.6%
平成19年度DPC準備病院	綾部市立病院						14.3%
平成19年度DPC準備病院	医療法人 啓信会 京都きつ川病院						5.0%
平成19年度DPC準備病院	医療法人 社団 石鏡会 田辺中央病院						9.0%
平成19年度DPC準備病院	三菱京都病院						10.6%
平成19年度DPC準備病院	京都府立与謝の海病院						11.9%
平成19年度DPC準備病院	京都市立病院						14.6%
平成19年度DPC準備病院	公立 山城病院						7.9%
平成19年度DPC準備病院	市立福知山市民病院						8.4%
平成19年度DPC準備病院	独立行政法人国立病院機構舞鶴医療センター						14.4%
平成19年度DPC準備病院	財団法人 浅香山病院						9.1%
平成19年度DPC準備病院	近畿大学医学部堺病院						13.9%
平成19年度DPC準備病院	医療法人 邦徳会 邦和病院						1.7%
平成19年度DPC準備病院	医療法人 一祐会 藤本病院						5.8%
平成19年度DPC準備病院	医療法人 山弘会 上山病院						7.0%
平成19年度DPC準備病院	和泉市立病院						9.5%
平成19年度DPC準備病院	大阪府立母子保健総合医療センター						6.9%
平成19年度DPC準備病院	医療法人 泉秀会 かわい病院						0.7%
平成19年度DPC準備病院	医療法人 東和会 第一東和会病院						7.5%
平成19年度DPC準備病院	永山病院						7.4%
平成19年度DPC準備病院	社会福祉法人 恩賜財団済生会支部大阪府済生会千里病院						6.5%
平成19年度DPC準備病院	医療法人 社団 湯川胃腸病院						3.8%
平成19年度DPC準備病院	医療法人 きつこう会 多根記念眼科病院						1.9%
平成19年度DPC準備病院	医療法人 徳洲会 野崎徳洲会病院						6.1%
平成19年度DPC準備病院	大阪府立急性期・総合医療センター						20.3%
平成19年度DPC準備病院	大阪鉄道病院						12.3%
平成19年度DPC準備病院	医療法人 毅峰会 吉田病院						8.2%
平成19年度DPC準備病院	医療法人 マックスール 巽病院						4.5%
平成19年度DPC準備病院	医療法人 弘道会 菅島生野病院						7.9%
平成19年度DPC準備病院	社会福祉法人 大阪明徳館 大阪院明徳館病院						6.5%
平成19年度DPC準備病院	医療法人 医療会 医療会病院						10.2%
平成19年度DPC準備病院	医療法人 清聖会 牧病院						3.9%
平成19年度DPC準備病院	医療法人 弘道会 守口生野記念病院						8.4%
平成19年度DPC準備病院	医療法人 医仁会 藤本病院						7.1%
平成19年度DPC準備病院	医療法人 春秋会 城山病院						7.3%
平成19年度DPC準備病院	医療法人 行田医学研究会 行田病院						9.4%
平成19年度DPC準備病院	社会福祉法人 恩賜財団 済生会支部大阪府済生会 茨木病院						8.5%
平成19年度DPC準備病院	医療法人 寿会 富永病院						10.5%
平成19年度DPC準備病院	医療法人 社団 有隣会 東大阪病院						6.2%
平成19年度DPC準備病院	医療法人 大道会 森之宮病院						9.0%
平成19年度DPC準備病院	医療法人 栄公会 佐野記念病院						1.4%
平成19年度DPC準備病院	医療法人 垣谷会 明治橋病院						8.1%
平成19年度DPC準備病院	医療法人 三世会 河内総合病院						4.2%
平成19年度DPC準備病院	医療法人 良秀会 高石藤井病院						5.8%
平成19年度DPC準備病院	医療法人 弘善会 矢木脳神経外科病院						6.8%
平成19年度DPC準備病院	医療法人 讃和会 友愛会病院						3.7%
平成19年度DPC準備病院	株式会社 互恵会 大阪回生病院						9.6%
平成19年度DPC準備病院	国家公務員共済組合連合会 大手前病院						11.3%
平成19年度DPC準備病院	市立枚方市民病院						6.6%
平成19年度DPC準備病院	大阪府立総合医療センター						6.2%
平成19年度DPC準備病院	市立岸和田市民病院						11.3%
平成19年度DPC準備病院	財団法人 甲南病院						14.8%
平成19年度DPC準備病院	医療法人 康雄会 西病院						8.9%
平成19年度DPC準備病院	医療法人 財団 神戸海星病院						5.7%
平成19年度DPC準備病院	三養神戸病院						6.3%
平成19年度DPC準備病院	医療法人 川崎病院						9.5%
平成19年度DPC準備病院	医療法人 榮昌会 吉田病院						4.9%
平成19年度DPC準備病院	神戸百年記念病院						7.3%
平成19年度DPC準備病院	神戸市立医療センター 西市民病院						9.8%
平成19年度DPC準備病院	兵庫県立こども病院						11.2%
平成19年度DPC準備病院	医療法人 沖徳徳洲会神戸徳洲会病院						5.5%
平成19年度DPC準備病院	神戸救済会病院						7.4%
平成19年度DPC準備病院	医療法人 明和病院						15.3%
平成19年度DPC準備病院	西宮市立中央病院						9.0%
平成19年度DPC準備病院	医療法人 回生会 宝塚病院						10.3%
平成19年度DPC準備病院	医療法人 尚和会 宝塚第一病院						4.1%
平成19年度DPC準備病院	三田市民病院						6.6%
平成19年度DPC準備病院	兵庫県立柏原病院						6.9%

図表3 年度別・再入院率

施設類型	施設名	H14再入院率	H15再入院率	H16再入院率	H17再入院率	H18再入院率	H19再入院率
平成19年度DPC準備病院	西脇市立西脇病院						5.5%
平成19年度DPC準備病院	兵庫県立がんセンター						23.7%
平成19年度DPC準備病院	高砂市民病院						5.8%
平成19年度DPC準備病院	医療法人沖繩徳洲会 高砂西部病院						7.6%
平成19年度DPC準備病院	加古川市民病院						6.6%
平成19年度DPC準備病院	医療法人社団 順心会 順心病院						4.2%
平成19年度DPC準備病院	財団法人甲南病院 加古川病院						9.1%
平成19年度DPC準備病院	三木市立三木市民病院						8.6%
平成19年度DPC準備病院	市立加西病院						9.2%
平成19年度DPC準備病院	医療法人社団正峰会 大山病院						7.0%
平成19年度DPC準備病院	医療法人中央会 尼崎中央病院						8.3%
平成19年度DPC準備病院	市立川西病院						8.1%
平成19年度DPC準備病院	市立伊丹病院						8.1%
平成19年度DPC準備病院	公立神崎総合病院						4.9%
平成19年度DPC準備病院	公立宍粟総合病院						12.2%
平成19年度DPC準備病院	医療法人社団 光風会 長久病院						3.0%
平成19年度DPC準備病院	新日鐵広畑病院						9.6%
平成19年度DPC準備病院	医療法人三栄会ツカザキ病院						6.2%
平成19年度DPC準備病院	医療法人社団 六心会 恒生病院						2.2%
平成19年度DPC準備病院	真皇病院						6.0%
平成19年度DPC準備病院	神戸市立医療センター中央市民病院						12.2%
平成19年度DPC準備病院	医療法人社団 神鋼会 神鋼病院						12.6%
平成19年度DPC準備病院	西神戸医療センター						5.6%
平成19年度DPC準備病院	兵庫県立西宮病院						14.4%
平成19年度DPC準備病院	兵庫県立加古川病院						8.7%
平成19年度DPC準備病院	兵庫県立塚口病院						9.6%
平成19年度DPC準備病院	明石市立市民病院						8.0%
平成19年度DPC準備病院	医療法人 松本扶生会 西奈良中央病院						4.4%
平成19年度DPC準備病院	医療法人 康仁会 西の京病院						12.0%
平成19年度DPC準備病院	市立奈良病院						10.2%
平成19年度DPC準備病院	医療法人社団田北会 田北病院						6.8%
平成19年度DPC準備病院	大和高田市立病院						7.8%
平成19年度DPC準備病院	財団法人天理よろづ相談所病院						11.5%
平成19年度DPC準備病院	大塚市立病院						8.3%
平成19年度DPC準備病院	医療法人社団 高清水 高井病院						7.2%
平成19年度DPC準備病院	医療法人 桂会 平尾病院						14.4%
平成19年度DPC準備病院	社会福祉法人恩賜財団済生会御所病院						7.1%
平成19年度DPC準備病院	町立大塚病院						5.1%
平成19年度DPC準備病院	宇陀市立病院						7.6%
平成19年度DPC準備病院	奈良県立五條病院						6.0%
平成19年度DPC準備病院	奈良県立三室病院						8.9%
平成19年度DPC準備病院	奈良県立奈良病院						9.6%
平成19年度DPC準備病院	独立行政法人労働者健康福祉機構 和歌山労災病院						9.8%
平成19年度DPC準備病院	医療法人 愛晋会 中江病院						9.0%
平成19年度DPC準備病院	済生会和歌山病院						7.1%
平成19年度DPC準備病院	医療法人 南労会 紀和病院						6.5%
平成19年度DPC準備病院	北出病院						8.1%
平成19年度DPC準備病院	財団法人白浜医療福祉財団 白浜はまゆう病院						7.9%
平成19年度DPC準備病院	新宮市立医療センター						7.6%
平成19年度DPC準備病院	日本赤十字社和歌山医療センター						8.7%
平成19年度DPC準備病院	社会保険 紀南病院						12.5%
平成19年度DPC準備病院	鳥取生協病院						6.5%
平成19年度DPC準備病院	独立行政法人 労働者健康福祉機構 山陰労災病院						7.9%
平成19年度DPC準備病院	医療法人同愛会 博愛病院						8.4%
平成19年度DPC準備病院	鳥取県立厚生病院						10.4%
平成19年度DPC準備病院	総合病院松江生協病院						9.4%
平成19年度DPC準備病院	松江市民病院						8.0%
平成19年度DPC準備病院	益田赤十字病院						8.7%
平成19年度DPC準備病院	社団法人益田市医師会立 益田地域医療センター医師会病院						9.0%
平成19年度DPC準備病院	玉造厚生年金病院						4.8%
平成19年度DPC準備病院	医療法人 沖繩徳洲会 雲南徳洲会病院						8.2%
平成19年度DPC準備病院	川崎医科大学附属川崎病院						11.0%
平成19年度DPC準備病院	医療法人社団 光生病院						4.7%
平成19年度DPC準備病院	医療法人社団十全会心臓病センター榊原病院						15.7%
平成19年度DPC準備病院	医療法人創和会 重井医学研究所附属病院						13.9%
平成19年度DPC準備病院	医療法人 創和会 しげい病院						7.0%
平成19年度DPC準備病院	医療法人 水知会 総合病院 水島中央病院						8.2%
平成19年度DPC準備病院	財団法人 淳風会 倉敷第一病院						4.9%
平成19年度DPC準備病院	医療法人誠和会 倉敷記念病院						5.6%
平成19年度DPC準備病院	倉敷成人病センター						16.4%
平成19年度DPC準備病院	医療法人 天和会 松田病院						27.9%
平成19年度DPC準備病院	倉敷平成病院						4.9%
平成19年度DPC準備病院	佐藤胃腸科外科病院						12.4%
平成19年度DPC準備病院	医療法人清梁会高梁中央病院						6.5%
平成19年度DPC準備病院	医療法人社団同仁会 金光病院						9.7%
平成19年度DPC準備病院	医療法人社団緑社会 金田病院						10.1%
平成19年度DPC準備病院	広島鉄道病院						12.3%
平成19年度DPC準備病院	広島医療生活協同組合 広島共立病院						4.8%
平成19年度DPC準備病院	高陽ニュータウン病院						10.8%
平成19年度DPC準備病院	荒木脳神経科病院						0.9%
平成19年度DPC準備病院	公立みづき総合病院						8.1%
平成19年度DPC準備病院	公立学校共済組合 中国中央病院						11.7%
平成19年度DPC準備病院	日本鋼管福山病院						9.2%
平成19年度DPC準備病院	医療法人祥和会 脳神経センター大田記念病院						8.5%
平成19年度DPC準備病院	市立三次中央病院						6.5%
平成19年度DPC準備病院	広島県厚生農業協同組合連合会 広島総合病院						11.4%
平成19年度DPC準備病院	済生会広島病院						7.7%
平成19年度DPC準備病院	医療法人社団沼南会 沼隈病院						6.1%
平成19年度DPC準備病院	独立行政法人国立病院機構福山医療センター						10.4%
平成19年度DPC準備病院	山口県済生会下関総合病院						10.2%
平成19年度DPC準備病院	宇部興産株式会社中央病院						10.8%
平成19年度DPC準備病院	済生会山口総合病院						12.3%
平成19年度DPC準備病院	萩市民病院						11.5%
平成19年度DPC準備病院	山口県立総合医療センター						9.5%
平成19年度DPC準備病院	医療法人社団同仁会 周南記念病院						7.7%
平成19年度DPC準備病院	光市立総合病院						11.7%
平成19年度DPC準備病院	山口県厚生農業協同組合連合会 長門総合病院						19.9%
平成19年度DPC準備病院	山口県厚生農業協同組合連合会周東総合病院						10.8%
平成19年度DPC準備病院	山口県厚生農業協同組合連合会 小郡第一総合病院						7.7%
平成19年度DPC準備病院	独立行政法人国立病院機構関門医療センター						11.8%
平成19年度DPC準備病院	医療法人 川島会 川島病院						11.6%
平成19年度DPC準備病院	亀井病院						15.6%
平成19年度DPC準備病院	阿南医師会中央病院						6.6%
平成19年度DPC準備病院	医療法人 芳穂会 ホウエツ病院						7.5%
平成19年度DPC準備病院	徳島県立海部病院						11.4%
平成19年度DPC準備病院	つるぎ町立半田病院						9.6%
平成19年度DPC準備病院	医療法人 社団研直会 広瀬病院						0.0%
平成19年度DPC準備病院	医療法人財団 エム・アイ・ユー 麻田総合病院						4.2%
平成19年度DPC準備病院	香川県立中央病院						11.1%
平成19年度DPC準備病院	高松市民病院						7.5%
平成19年度DPC準備病院	香川県厚生農業協同組合連合会 屋島総合病院						9.9%
平成19年度DPC準備病院	三豊総合病院						11.7%
平成19年度DPC準備病院	独立行政法人 国立病院機構 高松東病院						4.0%
平成19年度DPC準備病院	総合病院 松山市民病院						12.3%
平成19年度DPC準備病院	瀬戸内海病院						8.4%
平成19年度DPC準備病院	社会福祉法人恩賜財団済生会今治病院						7.8%
平成19年度DPC準備病院	市立宇和島病院						9.2%

図表3 年度別・再入院率

施設類型	施設名	H14再入院率	H15再入院率	H16再入院率	H17再入院率	H18再入院率	H19再入院率
平成19年度DPC準備病院	公立学校共済組合四国中央病院						6.0%
平成19年度DPC準備病院	医療法人 慈愛会 石川病院						8.9%
平成19年度DPC準備病院	独立行政法人国立病院機構 四国がんセンター						23.7%
平成19年度DPC準備病院	医療法人 三和会 国吉病院						8.5%
平成19年度DPC準備病院	医療法人久会 関南病院						6.5%
平成19年度DPC準備病院	医療法人 仁生会 細木病院						5.1%
平成19年度DPC準備病院	いずみの病院						6.5%
平成19年度DPC準備病院	高知高須病院						8.5%
平成19年度DPC準備病院	高知県・高知市病院企業団立 高知医療センター						10.8%
平成19年度DPC準備病院	医療法人五月会 須崎くろしお病院						7.4%
平成19年度DPC準備病院	医療法人 聖真会 済南病院						9.1%
平成19年度DPC準備病院	高知県立幡多けんみん病院						8.6%
平成19年度DPC準備病院	くはかわ病院						4.9%
平成19年度DPC準備病院	医療法人 社団若帖 北島病院						18.2%
平成19年度DPC準備病院	医療法人 輝栄会 福岡輝栄会病院						7.3%
平成19年度DPC準備病院	木村病院						6.1%
平成19年度DPC準備病院	医療法人 社団日晴会 久恒病院						1.8%
平成19年度DPC準備病院	特別医療法人 栄光会 栄光病院						7.3%
平成19年度DPC準備病院	福岡青洲会病院						6.1%
平成19年度DPC準備病院	上野外科胃腸科病院						10.2%
平成19年度DPC準備病院	医療法人 社団水光会 宗像水光会総合病院						7.2%
平成19年度DPC準備病院	医療法人 豊實会 加野病院						10.1%
平成19年度DPC準備病院	医療法人 佐田厚生会 佐田病院						5.4%
平成19年度DPC準備病院	医療法人 社団江頭会 さくら病院						6.4%
平成19年度DPC準備病院	医療法人 大兼会 福岡リハビリテーション病院						2.7%
平成19年度DPC準備病院	福岡通徳病院						5.2%
平成19年度DPC準備病院	社団法人福岡市医師会成人病センター						5.7%
平成19年度DPC準備病院	博愛会病院						36.3%
平成19年度DPC準備病院	医療法人 喜悦会 那珂川病院						8.6%
平成19年度DPC準備病院	福岡整形外科病院						2.7%
平成19年度DPC準備病院	医療法人 社団 慶仁会 川崎病院						2.2%
平成19年度DPC準備病院	医療法人 社団高野会 くるめ病院						18.7%
平成19年度DPC準備病院	神代病院						9.5%
平成19年度DPC準備病院	姫野病院						5.0%
平成19年度DPC準備病院	長田病院						6.7%
平成19年度DPC準備病院	社会保険 大牟田天領病院						11.3%
平成19年度DPC準備病院	社会保険 筑豊病院						9.0%
平成19年度DPC準備病院	健康保険 直方中央病院						9.7%
平成19年度DPC準備病院	社会福祉法人 恩賜財団済生会 支部福岡県済生会 八幡総合病院						10.4%
平成19年度DPC準備病院	日本海員被済会 門司病院						17.6%
平成19年度DPC準備病院	独立行政法人 労働者健康福祉機構 門司労災病院						12.1%
平成19年度DPC準備病院	労働者健康福祉機構 九州労災病院						11.6%
平成19年度DPC準備病院	財団法人 小倉地区医療協会 三救野病院						17.7%
平成19年度DPC準備病院	国家公務員共済組合連合会 新小倉病院						11.0%
平成19年度DPC準備病院	北九州市立医療センター						13.1%
平成19年度DPC準備病院	社会保険 小倉記念病院						9.9%
平成19年度DPC準備病院	独立行政法人 国立病院機構 福岡東医療センター						13.7%
平成19年度DPC準備病院	独立行政法人 国立病院機構 九州がんセンター						26.9%
平成19年度DPC準備病院	医療法人 同愛会 副島病院						6.6%
平成19年度DPC準備病院	今村病院						4.2%
平成19年度DPC準備病院	副島整形外科病院						2.4%
平成19年度DPC準備病院	唐津赤十字病院						12.7%
平成19年度DPC準備病院	特別医療法人 春回会 井上病院						11.2%
平成19年度DPC準備病院	聖フランシスコ病院						9.2%
平成19年度DPC準備病院	医療法人 光晴会 病院						11.6%
平成19年度DPC準備病院	医療法人 徳洲会 長崎北徳洲会病院						4.9%
平成19年度DPC準備病院	医療法人 厚生会 虹が丘病院						7.5%
平成19年度DPC準備病院	藤早記念病院						6.2%
平成19年度DPC準備病院	医療法人 三友会 宮崎病院						2.2%
平成19年度DPC準備病院	医療法人 祥仁会 西諫早病院						13.0%
平成19年度DPC準備病院	医療法人 光善会 長崎百合野病院						6.9%
平成19年度DPC準備病院	社会福祉法人 十善会 病院						4.7%
平成19年度DPC準備病院	公立 新小浜病院						9.5%
平成19年度DPC準備病院	江南病院						11.5%
平成19年度DPC準備病院	熊本市医師会 熊本地域医療センター						10.7%
平成19年度DPC準備病院	NTT西日本九州病院						9.0%
平成19年度DPC準備病院	宇賀岳病院						8.1%
平成19年度DPC準備病院	天草都市医師会立 天草地域医療センター						9.5%
平成19年度DPC準備病院	熊本セントラル病院						5.6%
平成19年度DPC準備病院	山鹿市立病院						6.0%
平成19年度DPC準備病院	荒尾市民病院						9.7%
平成19年度DPC準備病院	植木町国民健康保険 植木病院						12.0%
平成19年度DPC準備病院	球磨郡公立 多良木病院						9.3%
平成19年度DPC準備病院	大分市医師会立 アルメイダ病院						6.8%
平成19年度DPC準備病院	大分記念病院						6.1%
平成19年度DPC準備病院	河野脳神経外科病院						4.1%
平成19年度DPC準備病院	大分三愛メディカルセンター						9.1%
平成19年度DPC準備病院	大分県厚生連 鶴見病院						10.3%
平成19年度DPC準備病院	大分県済生会 日田病院						8.0%
平成19年度DPC準備病院	大久保病院						8.0%
平成19年度DPC準備病院	高田中央病院						8.6%
平成19年度DPC準備病院	佐藤第一病院						5.2%
平成19年度DPC準備病院	宇佐高田医師会病院						7.8%
平成19年度DPC準備病院	独立行政法人 国立病院機構 別府医療センター						10.2%
平成19年度DPC準備病院	宮崎県医師会病院						8.8%
平成19年度DPC準備病院	市民の森病院						3.4%
平成19年度DPC準備病院	南部病院						7.2%
平成19年度DPC準備病院	医療法人 社団三晴会 金丸脳神経外科病院						5.2%
平成19年度DPC準備病院	宮崎生協病院						6.5%
平成19年度DPC準備病院	宮崎善仁会病院						6.6%
平成19年度DPC準備病院	社団法人 八日会 藤元早鈴病院						8.9%
平成19年度DPC準備病院	医療法人 誠和会 和田病院						7.5%
平成19年度DPC準備病院	県立 宮崎病院						12.4%
平成19年度DPC準備病院	宮崎県立 日南病院						10.8%
平成19年度DPC準備病院	鹿児島市立病院						11.8%
平成19年度DPC準備病院	総合病院 鹿児島生協病院						5.0%
平成19年度DPC準備病院	中央病院						14.4%
平成19年度DPC準備病院	医療法人 慈風会 厚地脳神経外科病院						3.7%
平成19年度DPC準備病院	鹿児島市医師会病院						14.1%
平成19年度DPC準備病院	医療法人 徳洲会 鹿児島徳洲会病院						5.3%
平成19年度DPC準備病院	鹿児島厚生連病院						15.3%
平成19年度DPC準備病院	医療法人 愛心会 大隅鹿屋病院						10.6%
平成19年度DPC準備病院	医療法人 厚生会 小原病院						9.1%
平成19年度DPC準備病院	医療法人 義順顕彰会 田上病院						9.1%
平成19年度DPC準備病院	社会福祉法人 恩賜財団済生会 川内病院						14.0%
平成19年度DPC準備病院	霧島市立医師会 医療センター						12.2%
平成19年度DPC準備病院	医療法人 青雲会 青雲病院						6.0%
平成19年度DPC準備病院	肝原郡医師会立 病院						14.8%
平成19年度DPC準備病院	宮古島徳洲会病院						11.4%
平成19年度DPC準備病院	医療法人 和の会 与那原中央病院						7.5%
平成19年度DPC準備病院	沖縄県立 宮古病院						9.8%
平成19年度DPC準備病院	沖縄県立 八重山病院						10.1%