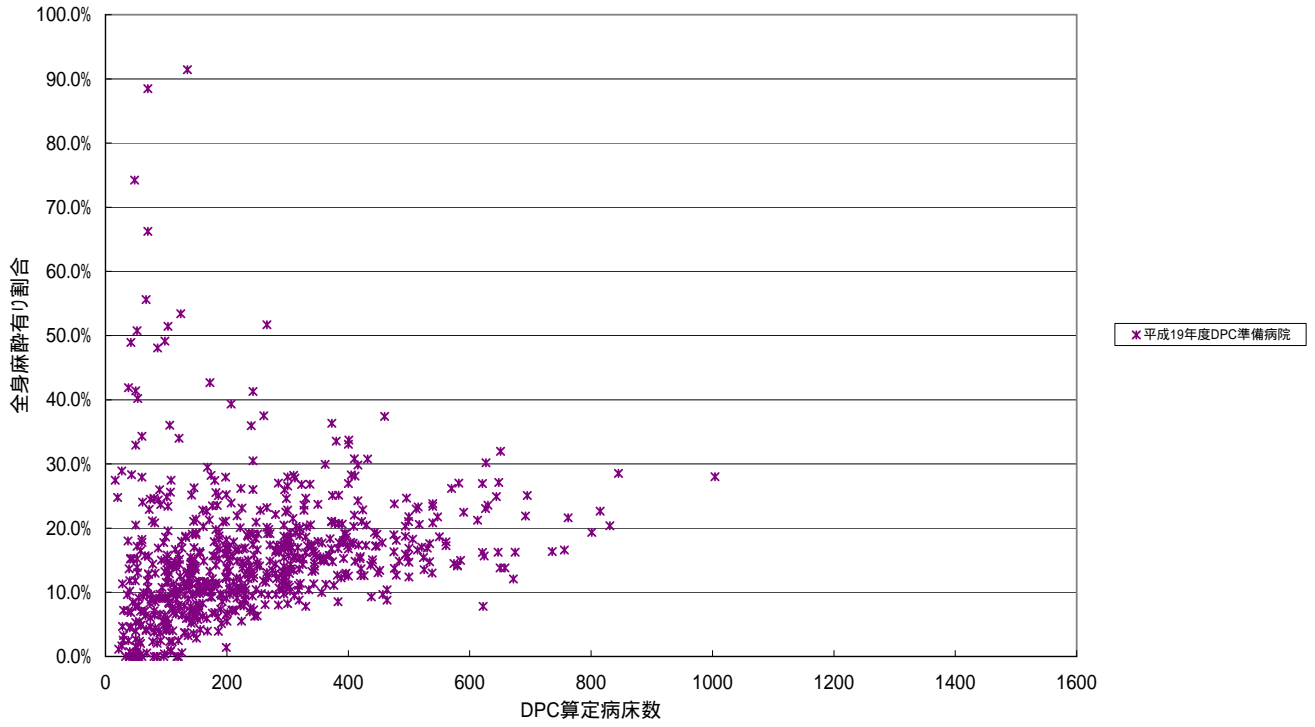


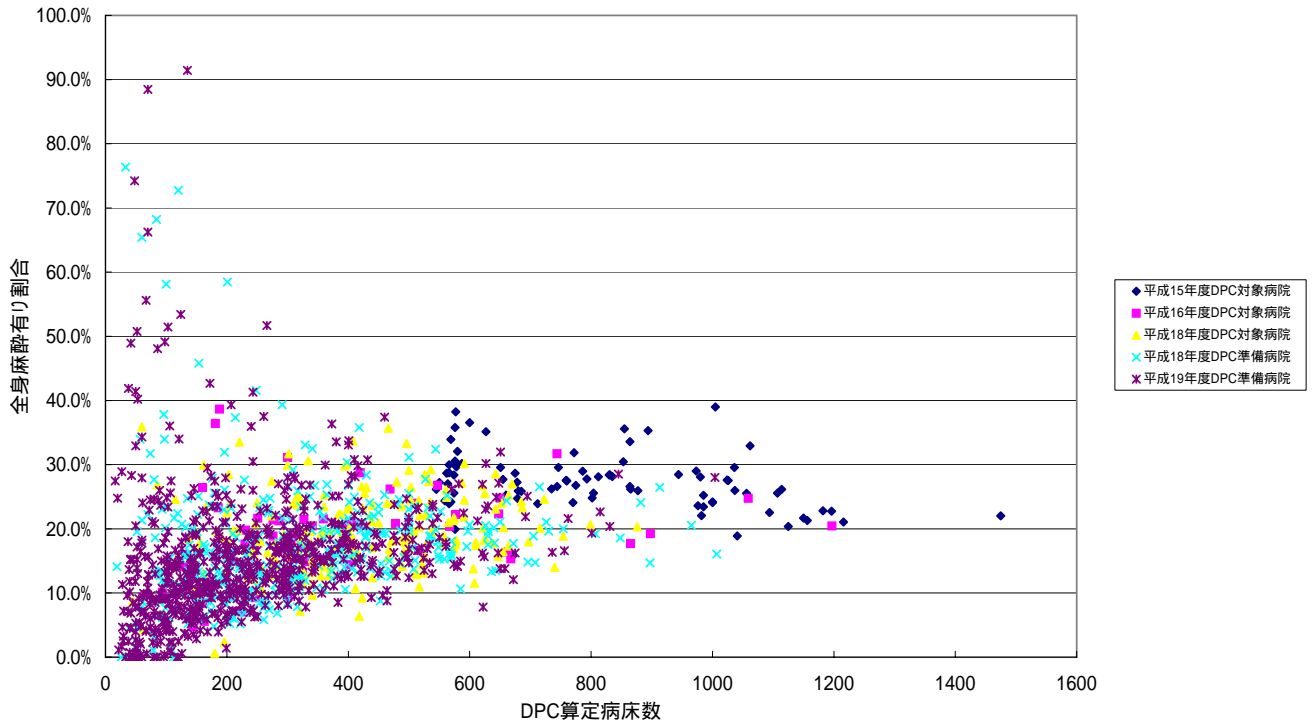
図表34-5

全身麻酔有り

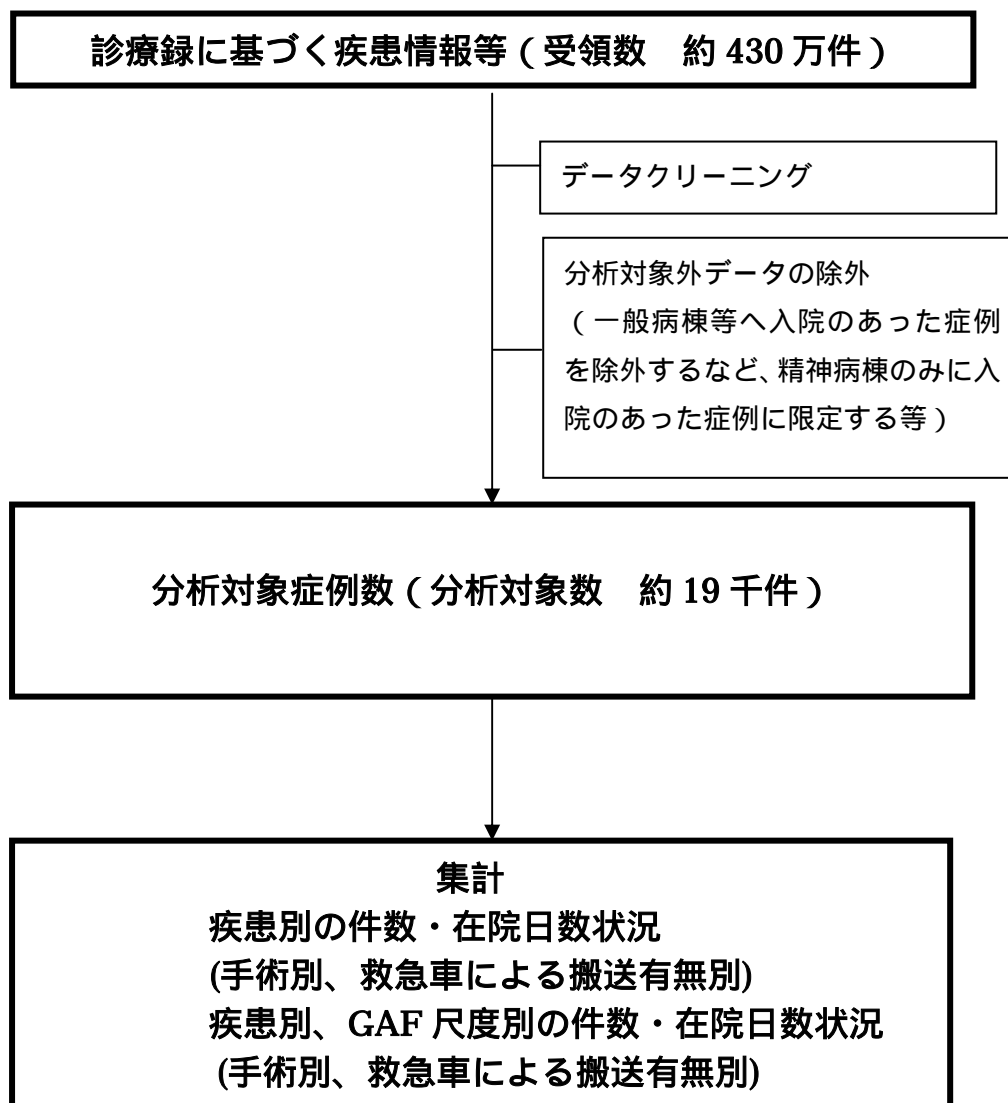


図表34-6

全身麻酔有り



## データ処理フロー（平成19年度調査・精神病床）



## 在院日数の状況（精神）

施設	件数	平均	変動係数
平成15年度DPC対象病院	7150	42.94	0.91
平成16年度DPC対象病院	699	42.80	0.90
平成18年度DPC対象病院	3282	37.12	0.95
平成18年度DPC準備病院	2370	44.45	0.87
平成19年度DPC準備病院	5099	42.26	0.92
全体	18600	41.91	0.92

分析対象外としたデータの状況

施設名	受付データ 1	精神病 棟のみ 入院	分析対 象数	分析対 象該当 率 2
札幌医科大学附属病院	6738	115	100	87.0%
北海道大学病院	6678	94	68	72.3%
旭川医科大学病院	4952	66	60	90.9%
弘前大学医学部附属病院	4560	78	71	91.0%
若手医科大学附属病院	7467	229	201	87.8%
東北大学病院	9078	104	97	93.3%
秋田大学医学部附属病院	4536	149	147	98.7%
国立大学法人山形大学医学部附属病院	4302	74	61	82.4%
公立大学法人福島県立医科大学附属病院	5917	105	102	97.1%
筑波大学附属病院	5923	98	93	94.9%
自治医科大学附属病院	11262	112	107	95.5%
獨協医科大学病院	11186	98	94	95.9%
国立大学法人群馬大学医学部附属病院	6145	55	51	92.7%
埼玉医科大学病院	6896	133	122	91.7%
防衛医科大学校病院	5927	67	62	92.5%
千葉大学医学部附属病院	7057	77	67	87.0%
東京慈恵会医科大学附属病院	10764	87	75	86.2%
東京医科大学病院	9668	9	8	88.9%
東京女子医科大学病院	11358	125	115	92.0%
慶應義塾大学病院	11193	194	191	98.5%
日本医科大学付属病院	8751	173	173	100.0%
順天堂大学医学部附属順天堂医院	11179	110	108	98.2%
昭和大学病院	7145	0	0	0.0%
東邦大学医療センター大森病院	8668	85	82	96.5%
日本大学医学部附属板橋病院	8766	74	65	87.8%
帝京大学医学部附属病院	8136	50	39	78.0%
杏林大学医学部付属病院	10053	162	161	99.4%
国立がんセンター中央病院	6744	0	0	0.0%
東京医科歯科大学医学部附属病院	7867	82	70	85.4%
東京大学医学部附属病院	12742	238	236	99.2%
公立大学法人 横浜市立大学附属病院	5938	167	162	97.0%
北里大学病院	10635	0	0	0.0%
東海大学医学部付属病院	9978	0	0	0.0%
聖マリアンナ医科大学病院	10296	240	148	61.7%
新潟大学医歯学総合病院	5739	128	115	89.8%
国立大学法人富山大学附属病院	4250	148	138	93.2%
金沢医科大学病院	5662	86	78	90.7%
金沢大学医学部附属病院	6247	81	69	85.2%
福井大学医学部附属病院	4504	76	70	92.1%
山梨大学医学部附属病院	4988	72	68	94.4%
国立大学法人 信州大学医学部附属病院	6032	125	122	97.6%
国立大学法人 岐阜大学医学部附属病院	5647	73	70	95.9%
浜松医科大学医学部附属病院	4533	59	49	83.1%
名古屋市立大学病院	6252	77	74	96.1%
藤田保健衛生大学病院	11231	243	239	98.4%
愛知医科大学病院	7934	87	81	93.1%
名古屋大学医学部附属病院	8728	150	145	96.7%
国立大学法人三重大学医学部附属病院	5397	47	42	89.4%
滋賀医科大学医学部附属病院	5040	190	185	97.4%
京都府立医科大学附属病院	5896	60	56	93.3%
京都大学医学部附属病院	8377	141	133	94.3%
大阪医科大学附属病院	7633	140	132	94.3%
大阪市立大学医学部附属病院	7065	110	110	100.0%
関西医科大学附属枚方病院	7817	0	0	0.0%
近畿大学医学部附属病院	10118	0	0	0.0%
国立循環器病センター	5084	0	0	0.0%
大阪大学医学部附属病院	8210	93	83	89.2%
兵庫医科大学病院	8923	76	58	76.3%
神戸大学医学部附属病院	6993	78	70	89.7%
奈良県立医科大学附属病院	6327	204	184	90.2%
和歌山県立医科大学附属病院	6972	48	45	93.8%
鳥取大学医学部附属病院	5807	35	32	91.4%
島根大学医学部附属病院	4623	81	77	95.1%
川崎医科大学附属病院	7272	42	39	92.9%
岡山大学病院	7460	146	131	89.7%
広島大学病院	7179	123	112	91.1%
山口大学医学部附属病院	6196	121	115	95.0%
徳島大学病院	5092	69	61	88.4%
香川大学医学部附属病院	4495	32	29	90.6%
愛媛大学医学部附属病院	4485	58	52	89.7%
高知大学医学部附属病院	4269	58	55	94.8%
福岡大学病院	7380	112	95	84.8%
久留米大学病院	8245	102	86	84.3%
産業医科大学病院	5680	135	133	98.5%
九州大学病院	9712	104	94	90.4%
佐賀大学医学部附属病院	4583	48	45	93.8%
長崎大学医学部・歯学部附属病院	6163	110	98	89.1%
熊本大学医学部附属病院	6672	93	83	89.2%
大分大学医学部附属病院	4960	59	55	93.2%
宮崎大学医学部附属病院	4266	74	66	89.2%
鹿児島大学病院	4437	63	55	87.3%
琉球大学医学部附属病院	4137	93	85	91.4%
	583217	7800	7150	91.7%

1.受付データは平成17年度より精神病床についても調査対象としたため精神病棟に入院があったデータも含んだ値  
 2.分析対象該当率 = (分析対象数 ÷ 一般病棟に入院があったデータ) × 100

分析対象外としたデータの状況

施設名	受付データ 1	精神病 棟のみ 入院	分析対 象数	分析対 象該当 率 2
医療法人殖心会病院	786	0	0	0.0%
北海道社会保険病院	3548	0	0	0.0%
札幌社会保険総合病院	2720	0	0	0.0%
医療法人深仁会手稲深仁会病院	7732	0	0	0.0%
医療法人 母恋 日鋼記念病院	2806	0	0	0.0%
医療法人社団 新日鋼室蘭総合病院	2980	0	0	0.0%
仙台社会保険病院	3471	0	0	0.0%
東北厚生年金病院	3668	0	0	0.0%
宮城社会保険病院	1374	0	0	0.0%
独立行政法人国立病院機構仙台医療センター	6603	97	85	87.6%
財団法人竹田総合病院	6169	202	182	90.1%
社会保険二本松病院	1093	0	0	0.0%
株式会社日立製作所 日立総合病院	6001	0	0	0.0%
医療法人社団 筑波記念会 筑波記念病院	2491	0	0	0.0%
社会保険群馬中央総合病院	3484	0	0	0.0%
医療法人社団輝城会沼田脳神経外科循環器科病院	939	0	0	0.0%
埼玉協同病院	3306	0	0	0.0%
社会保険大宮総合病院	975	0	0	0.0%
医療法人社団東光会戸田中央総合病院	4324	0	0	0.0%
独立行政法人国立病院機構埼玉病院	3759	0	0	0.0%
医療法人鉄斎会亀田総合病院	9527	117	114	97.4%
独立行政法人国立病院機構千葉医療センター	4337	122	110	90.2%
社会保険中央総合病院	4327	0	0	0.0%
城東社会保険病院	932	0	0	0.0%
東芝病院	3031	0	0	0.0%
東京医療生活協同組合中野総合病院	2240	0	0	0.0%
医療法人財団河北総合病院	3538	0	0	0.0%
社会保険横浜中央病院	2169	0	0	0.0%
川崎社会保険病院	1650	0	0	0.0%
南砺市民病院	998	0	0	0.0%
釜沢社会保険病院	1963	0	0	0.0%
社会保険山梨病院	1620	0	0	0.0%
岐阜社会保険病院	1897	0	0	0.0%
社会福祉法人 聖隷福祉事業団総合病院聖隷浜松病院	9528	0	0	0.0%
社会保険中京病院	7569	0	0	0.0%
医療法人社団 洛和会 洛和会普羽病院	4239	0	0	0.0%
医療法人橋会 東住吉森本病院	3036	0	0	0.0%
医療法人蒼龍会井上病院	962	0	0	0.0%
松下記念病院	3718	0	0	0.0%
健康保険組合連合会大阪中央病院	2935	0	0	0.0%
医療法人若弘会若草第一病院	1982	0	0	0.0%
星ヶ丘厚生年金病院	3424	0	0	0.0%
独立行政法人国立病院機構大阪南医療センター	4999	0	0	0.0%
医療法人伯鳳会赤穂中央病院	1974	0	0	0.0%
独立行政法人国立病院機構神戸医療センター	2530	0	0	0.0%
独立行政法人国立病院機構南和歌山医療センター	2537	0	0	0.0%
財団法人操風会岡山旭東病院	1618	0	0	0.0%
財団法人倉敷中央病院	14903	0	0	0.0%
独立行政法人国立病院機構岡山医療センター	7265	0	0	0.0%
マツダ株式会社 マツダ病院	2165	0	0	0.0%
総合病院社会保険徳山中央病院	5173	0	0	0.0%
健康保険鳴門病院	2808	0	0	0.0%
医療法人雪ノ聖母会 聖マリア病院	8050	41	21	51.2%
社会保険久留米第一病院	1489	0	0	0.0%
飯塚病院	8060	51	40	78.4%
独立行政法人国立病院機構九州医療センター	7879	148	147	99.3%
佐賀社会保険病院	1699	0	0	0.0%
健康保険諫早総合病院	3449	0	0	0.0%
健康保険八代総合病院	2228	0	0	0.0%
健康保険人吉総合病院	2059	0	0	0.0%
健康保険天草中央総合病院	1042	0	0	0.0%
特定医療法人敬愛会 中頭病院	5959	0	0	0.0%
	231737	778	699	89.8%

1.受付データは平成17年度より精神病床についても調査対象としたため精神病棟に入院があったデータも含んだ値  
 2.分析対象該当率 = (分析対象数 ÷ 一般病棟に入院があったデータ) × 100

分析対象外としたデータの状況

施設名	受付データ 1	精神病 棟のみ 入院	分析対 象数	分析対 象該当 率 2
医療法人 北農会 恵み野病院	1626	0	0	0.0%
埼玉社会保険病院	4668	0	0	0.0%
JFE健康保険組合川鉄千葉病院	3617	0	0	0.0%
千葉社会保険病院	1377	0	0	0.0%
福井県済生会病院	5600	0	0	0.0%
長野県厚生農業協同組合連合会 佐久総合病院	6617	176	159	90.3%
三島社会保険病院	1418	0	0	0.0%
総合大雄会病院	2910	0	0	0.0%
トヨタ記念病院	6219	0	0	0.0%
社会保険京都病院	3010	0	0	0.0%
島根県立中央病院	6843	130	124	95.4%
医療法人 大成会 福岡記念病院	1807	0	0	0.0%
独立行政法人国立病院機構熊本医療センター	6545	366	360	98.4%
旭川赤十字病院	5153	101	92	91.1%
医療法人 孝仁会 釧路孝仁会記念病院	814	0	0	0.0%
総合病院北見赤十字病院	5335	116	103	88.8%
岩手県立中央病院	8148	0	0	0.0%
岩手医科大学附属循環器医療センター	1070	0	0	0.0%
財団法人宮城厚生協会 坂総合病院	2980	0	0	0.0%
みやぎ県南中核病院	2803	0	0	0.0%
仙台市立病院	4977	20	16	80.0%
本荘第一病院	1619	0	0	0.0%
公立藤田総合病院	2169	0	0	0.0%
筑波メディカルセンター病院	4515	0	0	0.0%
株式会社日立製作所 水戸総合病院	2137	0	0	0.0%
日本赤十字社栃木県支部足利赤十字病院	4686	71	69	97.2%
社会福祉法人恩賜財団済生会支部 栃木県済生会 済生会宇都宮病院	7624	0	0	0.0%
前橋赤十字病院	6454	0	0	0.0%
財団法人 脳血管研究所附属 美原記念病院	706	0	0	0.0%
伊勢崎市民病院	5781	0	0	0.0%
公立富岡総合病院	3936	0	0	0.0%
社会福祉法人恩賜財団埼玉県済生会川口総合病院	4494	0	0	0.0%
医療法人社団愛友会 上尾中央総合病院	5167	0	0	0.0%
医療法人財団 石心会 狭山病院	3587	0	0	0.0%
医療法人 壮幸会 行田総合病院	1725	0	0	0.0%
医療法人社団木下会 千葉西総合病院	6199	0	0	0.0%
財団法人聖路加国際病院	6765	0	0	0.0%
日本赤十字社医療センター	7558	0	0	0.0%
医療法人社団明芳会 板橋中央総合病院	4909	0	0	0.0%
財団法人 東京都医療保健協会 練馬総合病院	1577	0	0	0.0%
医療法人財団若井医療財団 若井整形外科内科病院	624	0	0	0.0%
青梅市立総合病院	5419	127	115	90.6%
武蔵野赤十字病院	8376	0	0	0.0%
医療法人財団 大和会 東大和病院	3544	0	0	0.0%
医療法人五星会 菊名記念病院	2458	0	0	0.0%
湘南鎌倉総合病院	8527	0	0	0.0%
神奈川県厚生農業協同組合連合会 相模原協同病院	3495	0	0	0.0%
神奈川県厚生農業協同組合連合会 伊勢原協同病院	3445	0	0	0.0%
医療法人社団ジャパンメディカルアライアンス 海老名総合病院	5134	0	0	0.0%
医療法人財団石心会 川崎幸病院	2345	0	0	0.0%
済生会新潟第二病院	4546	0	0	0.0%
社会保険高岡病院	911	0	0	0.0%
特別医療法人財団董仙会 惠寿総合病院	2718	0	0	0.0%
独立行政法人国立病院機構甲府病院	1487	0	0	0.0%
特定・特別医療法人 慈泉会 相澤病院	5893	0	0	0.0%
独立行政法人国立病院機構長野病院	2961	0	0	0.0%
岐阜県厚生農業協同組合連合会 中濃厚生病院	3975	0	0	0.0%
医療法人 蘇西厚生会 松波総合病院	3759	0	0	0.0%
総合病院 高山赤十字病院	3792	0	0	0.0%
社会福祉法人聖隷福祉事業団総合病院聖隷三方原病院	7267	278	266	95.7%
名古屋共立病院	2128	0	0	0.0%
独立行政法人労働者健康福祉機構 中部労災病院	5054	0	0	0.0%
独立行政法人国立病院機構名古屋医療センター	6639	73	62	84.9%
四日市社会保険病院	2044	0	0	0.0%
三重県厚生農業協同組合連合会 松阪中央総合病院	4485	0	0	0.0%
独立行政法人国立病院機構三重中央医療センター	3480	0	0	0.0%
大津赤十字病院	6855	61	53	86.9%
滋賀県立成人病センター	3474	0	0	0.0%
医療法人財団 康生会武田病院	3025	0	0	0.0%
京都第一赤十字病院	6790	0	0	0.0%
独立行政法人 国立病院機構京都医療センター	5939	0	0	0.0%
特定医療法人 同仁会 耳原総合病院	3974	0	0	0.0%
医療法人生長会 ベルランド総合病院	4866	0	0	0.0%
医療法人 ベガサス 馬場記念病院	2745	0	0	0.0%
医療法人生長会 府中病院	3254	0	0	0.0%
医療法人愛仁会 高槻病院	5443	0	0	0.0%
医療法人 愛仁会 千船病院	3026	0	0	0.0%
大阪警察病院	6385	0	0	0.0%
医療法人 美杉会 佐藤病院	1753	0	0	0.0%
淀川キリスト教病院	5487	0	0	0.0%
財団法人 住友病院	4543	0	0	0.0%
財団法人 田附興風会 北野病院	7836	106	106	100.0%
医療法人財団 阪南医療福祉センター 阪南中央病院	2670	0	0	0.0%
富田林病院	1724	0	0	0.0%
医療法人 宝生会 PL病院	3322	0	0	0.0%
医療法人徳洲会 八尾徳洲会総合病院	3423	0	0	0.0%
大阪厚生年金病院	5651	0	0	0.0%
大阪府済生会中津病院	5585	0	0	0.0%
社会福祉法人恩賜財団大阪府済生会吹田病院	5619	0	0	0.0%
箕面市立病院	3070	0	0	0.0%
市立池田病院	3687	0	0	0.0%
独立行政法人国立病院機構大阪医療センター	6605	0	0	0.0%
社団法人明石市医師会立 明石医療センター	2646	0	0	0.0%
神戸アドベント病院	790	0	0	0.0%
独立行政法人国立病院機構姫路医療センター	3939	0	0	0.0%
奈良社会保険病院	2595	0	0	0.0%
社会福祉法人恩賜財団済生会中和病院	2563	0	0	0.0%
特定医療法人 鴻仁会 岡山中央病院	2489	0	0	0.0%
県立広島病院	5772	136	134	98.5%
国家公務員共済組合連合会 広島記念病院	2272	0	0	0.0%
独立行政法人国立病院機構呉医療センター	5783	87	81	93.1%
徳島県立中央病院	4441	147	139	94.6%
徳島赤十字病院	6735	0	0	0.0%

1.受付データは平成17年度より精神病床についても調査対象としたため精神病床に入院があったデータも含んだ値  
 2.分析対象該当率 = (分析対象数 ÷ 一般病棟に入院があったデータ) × 100

分析対象外としたデータの状況

施設名	受付データ 1	精神病 棟のみ 入院	分析対 象数	分析対 象該当 率 2
医療法人財団大樹会 総合病院 回生病院	2741	82	80	97.6%
高松赤十字病院	4855	0	0	0.0%
医療法人近森会 近森病院	3867	0	0	0.0%
医療法人 原三信病院	3784	0	0	0.0%
国家公務員共済組合連合会 浜の町病院	4494	0	0	0.0%
福岡県済生会福岡総合病院	4306	0	0	0.0%
公立学校共済組合 九州中央病院	4281	0	0	0.0%
医療法人天神会 新古賀病院	2816	0	0	0.0%
新日鐵八幡記念病院	4760	0	0	0.0%
九州厚生年金病院	6414	0	0	0.0%
医療法人財団 池友会 新行橋病院	2202	0	0	0.0%
医療法人祐愛会 織田病院	1248	0	0	0.0%
佐賀県立病院好生館	4674	0	0	0.0%
独立行政法人国立病院機構嬉野医療センター	3709	0	0	0.0%
医療法人白十字会 佐世保中央病院	2830	0	0	0.0%
大村市立病院	1522	0	0	0.0%
佐世保市立総合病院	5565	0	0	0.0%
熊本赤十字病院	7513	0	0	0.0%
熊本市立熊本市民病院	5048	0	0	0.0%
国家公務員共済組合連合会 熊本中央病院	4358	0	0	0.0%
国保水俣市立総合医療センター	2620	0	0	0.0%
済生会熊本病院	6507	0	0	0.0%
医療法人敬和会 大分同病院	2313	0	0	0.0%
国家公務員共済組合連合会 新別府病院	2411	0	0	0.0%
健康保険南海病院	2108	0	0	0.0%
社団法人鹿児島共済会 南風病院	3566	0	0	0.0%
財団法人 慈愛会 今村病院分院	1374	0	0	0.0%
今村 病院	1675	0	0	0.0%
川内市医師会立市民病院	1543	0	0	0.0%
特定医療法人仁愛会 浦添総合病院	4127	0	0	0.0%
医療法人友愛会 豊見城中央病院	5267	0	0	0.0%
医療法人かりゆし会 ハートライフ病院	3093	0	0	0.0%
医療法人医仁会 中村記念病院	2126	0	0	0.0%
北海道勤労者医療協会 中央病院	3731	0	0	0.0%
市立旭川病院	4248	123	114	92.7%
盛岡赤十字病院	4795	0	0	0.0%
独立行政法人 労働者健康福祉機構 東北労災病院	4574	0	0	0.0%
社会福祉法人恩賜財団済生会 山形済生病院	3707	0	0	0.0%
財団法人 脳神経疾患研究所附属 総合南東北病院	5032	0	0	0.0%
総合病院取手協同病院	4522	0	0	0.0%
富士重工工業健康保険組合 総合太田病院	3716	0	0	0.0%
館林厚生病院	3367	0	0	0.0%
自治医科大学附属さいたま医療センター	5110	0	0	0.0%
獨協医科大学越谷病院	7302	0	0	0.0%
独立行政法人 労働者健康福祉機構 千葉労災病院	4627	0	0	0.0%
学校法人 順天堂 順天堂大学医学部附属順天堂浦安病院	7108	0	0	0.0%
医療法人社団 圭春会 小張総合病院	2716	0	0	0.0%
日本医科大学千葉北総病院	5548	0	0	0.0%
国家公務員共済組合連合会 東京共済病院	2948	0	0	0.0%
東京都立豊島病院	2883	255	214	83.9%
社会福祉法人 仁生社 江戸川病院	3184	0	0	0.0%
公立昭和病院	5050	0	0	0.0%
公立大学法人 横浜市立大学附属 市民総合医療センター	7214	142	135	95.1%
国家公務員共済組合連合会 横浜南共済病院	6173	96	88	91.7%
国家公務員共済組合連合会 横須賀共済病院	8423	0	0	0.0%
国家公務員共済組合連合会 平塚共済病院	4927	0	0	0.0%
社会保険相模野病院	1427	0	0	0.0%
秦野赤十字病院	2930	0	0	0.0%
聖マリアンナ医科大学横浜市西部病院	4723	0	0	0.0%
昭和大学藤が丘病院	6536	0	0	0.0%
昭和大学横浜市北部病院	6948	200	183	91.5%
関東労災病院	6755	0	0	0.0%
帝京大学医学部附属溝口病院	3468	0	0	0.0%
横浜市立みなと赤十字病院	6298	50	50	100.0%
独立行政法人 国立病院機構 横浜医療センター	4521	101	88	87.1%
独立行政法人 労働者健康福祉機構 新潟労災病院	2592	0	0	0.0%
独立行政法人国立病院機構 金沢医療センター	5318	73	60	82.2%
長野赤十字病院	6272	103	95	92.2%
長野市民病院	3487	0	0	0.0%
諏訪赤十字病院	4563	41	34	82.9%
静岡赤十字病院	4446	0	0	0.0%
藤枝市立総合病院	4862	0	0	0.0%
県西部浜松医療センター	5752	0	0	0.0%
名古屋第一赤十字病院	8381	0	0	0.0%
国家公務員共済組合連合会 名城病院	3559	0	0	0.0%
みなと医療生活協同組合 協立総合病院	4111	0	0	0.0%
大同病院	3473	0	0	0.0%
豊橋市民病院	7961	0	0	0.0%
医療法人豊田会 刈谷豊田総合病院	7047	0	0	0.0%
鈴鹿回生病院	2916	0	0	0.0%
市立伊勢総合病院	2945	0	0	0.0%
社会福祉法人 京都社会事業財団 京都桂病院	5077	0	0	0.0%
京都第二赤十字病院	7167	0	0	0.0%
地方独立行政法人 大阪府立病院機構 大阪府立成人病センター	4271	0	0	0.0%
財団法人 日本生命済生会附属 日生病院	3160	0	0	0.0%
医療法人きつこう会 総合病院多根病院	3135	0	0	0.0%
医療法人 医真会 医真会八尾総合病院	2838	0	0	0.0%
市立堺病院	4933	0	0	0.0%
医療法人社団 甲友会 西宮協立脳神経外科病院	1545	0	0	0.0%
医療法人社団 清和会 菅生病院	1474	0	0	0.0%
独立行政法人労働者健康福祉機構 関西労災病院	6628	0	0	0.0%
総合病院 姫路聖マリア病院	2918	0	0	0.0%
兵庫県立姫路循環器病センター	2603	0	0	0.0%
姫路赤十字病院	6092	0	0	0.0%
赤穂市民病院	3689	0	0	0.0%
社会保険神戸中央病院	3185	0	0	0.0%
神戸赤十字病院	3152	0	0	0.0%

1.受付データは平成17年度より精神病床についても調査対象としたため精神病棟に入院があったデータも含んだ値  
 2.分析対象該当率 = (分析対象数 ÷ 一般病棟に入院があったデータ) × 100

分析対象外としたデータの状況

施設名	受付データ 1	精神病 棟のみ 入院	分析対 象数	分析対 象該当 率 2
橋本市民病院	2433	0	0	0.0%
岡山済生会総合病院	6448	0	0	0.0%
総合病院岡山赤十字病院	5181	0	0	0.0%
国家公務員共済組合連合会 呉共済病院	3468	0	0	0.0%
独立行政法人 国立病院機構 岩国医療センター	5568	165	163	98.8%
独立行政法人 労働者健康福祉機構 香川労災病院	3996	0	0	0.0%
愛媛労災病院	2058	0	0	0.0%
高知赤十字病院	4253	0	0	0.0%
福岡市民病院	1805	0	0	0.0%
公立八女総合病院	2971	0	0	0.0%
医療法人 社団高邦会 高木病院	2694	0	0	0.0%
独立行政法人国立病院機構長崎医療センター	6301	104	99	95.2%
長崎労災病院	2650	0	0	0.0%
長崎市立市民病院	4136	0	0	0.0%
日本赤十字社長崎原爆病院	3227	0	0	0.0%
特別医療法人 聖医会 サザン・リージョン病院	761	0	0	0.0%
	898157	3530	3282	93.0%

1.受付データは平成17年度より精神病床についても調査対象としたため精神病床に入院があったデータも含んだ値  
 2.分析対象該当率 = (分析対象数 ÷ 一般病棟に入院があったデータ) × 100



分析対象外としたデータの状況

施設名	受付データ 1	精神病 棟のみ 入院	分析対 象数	分析対 象該当 率 2
医療法人社団北海道恵愛会 札幌南一条病院	482	0	0	0.0%
医療法人 北海道循環器病院	947	0	0	0.0%
市立札幌病院	7164	0	0	0.0%
札幌南三条病院	1014	0	0	0.0%
医療法人 徳洲会 札幌東徳洲会病院	3839	0	0	0.0%
医療法人 母恋 大使病院	2412	0	0	0.0%
KKR札幌医療センター	4922	0	0	0.0%
医療法人恵佑会札幌病院	2652	0	0	0.0%
医療法人五月会 小笠原クリニック札幌病院	643	0	0	0.0%
特定医療法人 北檜会 札幌北檜病院	2230	0	0	0.0%
医療法人社団 頓心会 心臓血管センター 北海道大野病院	1465	0	0	0.0%
社会福祉法人函館厚生院函館五稜郭病院	5727	0	0	0.0%
社会福祉法人函館厚生院 函館中央病院	5401	0	0	0.0%
医療法人 雄心会 函館新都市病院	918	0	0	0.0%
市立函館病院	4256	49	38	77.6%
医療法人 健康会 くにもと病院	854	0	0	0.0%
総合病院 釧路赤十字病院	5443	75	66	88.0%
独立行政法人 労働者健康福祉機構 釧路労災病院	3427	0	0	0.0%
医療法人社団北斗 北斗病院	1945	0	0	0.0%
八戸市立市民病院	5074	38	26	68.4%
十和田市立中央病院	2684	87	82	94.3%
若手県立久慈病院	2580	0	0	0.0%
石巻赤十字病院	4837	0	0	0.0%
石巻市立病院	1880	0	0	0.0%
宮城県立がんセンター	2479	0	0	0.0%
総合南東北病院	1789	0	0	0.0%
大崎市民病院	5924	0	0	0.0%
仙台赤十字病院	3194	0	0	0.0%
市立秋田総合病院	3732	90	75	83.3%
秋田赤十字病院	4637	0	0	0.0%
山形市立病院済生館	5690	0	0	0.0%
山形県立中央病院	6679	0	0	0.0%
財団法人三友堂病院	1902	0	0	0.0%
鶴岡市立荘内病院	5360	0	0	0.0%
医療法人 秀公会 あづま脳神経外科病院	576	0	0	0.0%
寿泉堂総合病院	2805	0	0	0.0%
財団法人太田総合病院附属太田西ノ内病院	7953	49	29	59.2%
松村総合病院	870	0	0	0.0%
水戸赤十字病院	4353	0	0	0.0%
水戸済生会総合病院	4634	0	0	0.0%
株式会社日立製作所 多賀総合病院	620	0	0	0.0%
総合病院土浦協同病院	7573	0	0	0.0%
友愛記念病院	3260	0	0	0.0%
龍ヶ崎済生会病院	1574	0	0	0.0%
医療法人 つくばセントラル病院	1680	0	0	0.0%
独立行政法人 国立病院機構 水戸医療センター	4472	0	0	0.0%
総合病院東京医科大学露ヶ浦病院	3938	0	0	0.0%
茨城西南医療センター病院	3485	0	0	0.0%
社団法人全国社会保険協会連合会 宇都宮社会保険病院	1351	0	0	0.0%
栃木県厚生農業協同組合連合会 下都賀総合病院	2023	0	0	0.0%
佐野厚生農業協同組合連合会 佐野厚生総合病院	3672	65	53	81.5%
上都賀厚生農業協同組合連合会 上都賀総合病院	2433	111	100	90.1%
国際医療福祉大学病院	2261	0	0	0.0%
医療法人社団日高会 日高病院	2005	0	0	0.0%
黒沢病院	827	0	0	0.0%
公立藤岡総合病院	3707	0	0	0.0%
医療法人社団 協友会 東大宮総合病院	1635	0	0	0.0%
医療法人 武蔵野総合病院	1060	0	0	0.0%
埼玉医科大学総合医療センター	8010	0	0	0.0%
医療法人社団 誠弘会 池袋病院	428	0	0	0.0%
医療法人財団明理会 春日部中央総合病院	2541	0	0	0.0%
越谷市立病院	4777	0	0	0.0%
医療法人社団 ジャパンメディカルアライアンス東埼玉総合病院	1455	0	0	0.0%
社会福祉法人恩賜財団済生会支部埼玉県済生会栗橋病院	3501	0	0	0.0%
医療法人財団 健和会 みさと健和病院	2330	0	0	0.0%
医療法人 三愛会総合病院	1125	0	0	0.0%
さいたま赤十字病院	6615	0	0	0.0%
深谷赤十字病院	4355	0	0	0.0%
千葉県がんセンター	3523	0	0	0.0%
医療法人社団誠善会 千葉中央メディカルセンター	2132	0	0	0.0%
医療法人社団愛友会 津田沼中央総合病院	1451	0	0	0.0%
国保直営総合病院若津中央病院	6104	0	0	0.0%
総合病院国保旭中央病院	9051	97	79	81.4%
東京慈恵会医科大学附属柏病院	6443	0	0	0.0%
医療法人財団明理会 新松戸中央総合病院	2261	0	0	0.0%
医療法人 財団明理会 行徳総合病院	1039	0	0	0.0%
東京歯科大学市川総合病院	5639	0	0	0.0%
社会保険船橋中央病院	3372	0	0	0.0%
医療法人沖繩徳洲会千葉徳洲会病院	2115	0	0	0.0%
日本赤十字社 成田赤十字病院	7109	157	152	96.8%
財団法人自警会東京警察病院	3860	0	0	0.0%
虎の門病院	8503	0	0	0.0%
東京都済生会中央病院	6036	0	0	0.0%
国際医療福祉大学三田病院	3051	0	0	0.0%
東京厚生年金病院	4506	0	0	0.0%
財団法人東京都保健医療公社大久保病院	2688	0	0	0.0%
財団法人ライフ・エクステンション研究所 付属 永寿総合病院	2535	0	0	0.0%
社会福祉法人賛育会 賛育会病院	2092	0	0	0.0%
医療法人社団 順江会 江東病院	2089	0	0	0.0%
医療法人社団藤崎病院	1113	0	0	0.0%
東京労災病院	3758	0	0	0.0%
日本赤十字社東京都支部 大森赤十字病院	2962	0	0	0.0%
社会保険蒲田総合病院	1906	0	0	0.0%
医療法人社団 七仁会 田圃調布中央病院	1015	0	0	0.0%
財団法人日産厚生会 玉川病院	2476	0	0	0.0%
伊藤病院	1136	0	0	0.0%
立正佼成会附属佼成病院	2883	0	0	0.0%
社会福祉法人慈生会慈生会病院	1089	0	0	0.0%
医療法人財団アドベント会 東京衛生病院	2257	0	0	0.0%
東京都立大塚病院	3808	0	0	0.0%
医療法人財団明理会大和病院	1272	0	0	0.0%
順天堂大学医学部附属練馬病院	5110	0	0	0.0%
東京慈恵会医科大学附属青戸病院	4247	0	0	0.0%

1.受付データは平成17年度より精神科病棟についても調査対象としたため精神科病棟に入院があったデータも含んだ値  
 2.分析対象該当率 = (分析対象数 ÷ 一般病棟に入院があったデータ) × 100

分析対象外としたデータの状況

施設名	受付データ 1	精神病 棟のみ 入院	分析対 象数	分析対 象該当 率 2
医療法人社団 明芳会 新葛飾病院	1662	0	0	0.0%
医療法人社団直和会平成立石病院	1512	0	0	0.0%
日本私立学校振興・共済事業団 東京臨海病院	3493	0	0	0.0%
東海大学八王子病院	4399	0	0	0.0%
国家公務員共済組合連合会 立川病院	4100	162	146	90.1%
医療法人社団衛生会立川相互病院	3176	0	0	0.0%
医療法人社団正志会 南町田病院	1445	0	0	0.0%
東京慈恵会医科大学附属第三病院	5148	22	22	100.0%
独立行政法人国立病院機構東京医療センター	7437	103	94	91.3%
社会福祉法人 聖隷福祉事業団 聖隷横浜病院	2359	0	0	0.0%
独立行政法人 労働者健康福祉機構 横浜労災病院	7901	0	0	0.0%
医療法人柏堤会(財団) 戸塚共立第2病院	994	0	0	0.0%
医療法人 横浜博明会 西横浜国際総合病院	1378	0	0	0.0%
医療法人財団 明理会 東戸塚記念病院	1877	0	0	0.0%
葉山ハートセンター	855	0	0	0.0%
横須賀市立市民病院	3769	0	0	0.0%
横須賀市立うわまち病院	3472	0	0	0.0%
平塚市民病院	4281	0	0	0.0%
藤沢市民病院	5747	0	0	0.0%
小田原市立病院	4356	0	0	0.0%
医療法人尽誠会 山近記念総合病院	1542	0	0	0.0%
医療法人社団相和会 淵野辺総合病院	1598	0	0	0.0%
医療法人社団三思会東名厚木病院	2059	0	0	0.0%
恩賜財団済生会横浜市南部病院	5844	0	0	0.0%
医療法人社団 明芳会 横浜旭中央総合病院	2853	0	0	0.0%
医療法人社団厚生会 上白根病院	1599	0	0	0.0%
医療法人社団三喜会 横浜新緑総合病院	1718	0	0	0.0%
国家公務員共済組合連合会 横浜栄共済病院	4023	0	0	0.0%
医療法人社団明芳会 横浜新都市脳神経外科病院	1027	0	0	0.0%
川崎医療生活協同組合 川崎協同病院	1615	0	0	0.0%
国家公務員共済組合連合会 虎の門病院分院	2351	0	0	0.0%
横浜市立市民病院	7219	0	0	0.0%
神奈川県立がんセンター	3624	0	0	0.0%
長岡赤十字病院	6859	0	0	0.0%
新潟県厚生農業協同組合連合会 長岡中央総合病院	6599	0	0	0.0%
富山市立富山市民病院	4377	94	85	90.4%
富山赤十字病院	5014	0	0	0.0%
富山県厚生農業協同組合連合会高岡病院	5671	0	0	0.0%
富山県済生会高岡病院	2750	0	0	0.0%
社団法人石川勤労者医療協会 城北病院	1314	0	0	0.0%
伊藤病院	240	0	0	0.0%
公立能登総合病院	2930	108	98	90.7%
医療法人社団勝木会 やわたメディカルセンター	1757	0	0	0.0%
山中温泉医療センター	835	0	0	0.0%
公立羽咋病院	1261	0	0	0.0%
公立松任石川中央病院	3027	72	70	97.2%
医療法人 社団 和楽仁 芳珠記念病院	1602	0	0	0.0%
福井総合病院	2513	0	0	0.0%
福井社会保険病院	1679	0	0	0.0%
社会保険高浜病院	298	0	0	0.0%
甲府共立病院	2728	0	0	0.0%
社会保険 鮎沢病院	1013	0	0	0.0%
山梨赤十字病院	1987	0	0	0.0%
長野県厚生農業協同組合連合会 長野松代総合病院	2928	0	0	0.0%
長野県厚生農業協同組合連合会篠ノ井総合病院	4321	0	0	0.0%
長野県厚生農業協同組合連合会 小諸厚生総合病院	2378	0	0	0.0%
長野県厚生農業協同組合連合会北信総合病院	2728	60	56	93.3%
佐久市立国保浅間総合病院	1958	0	0	0.0%
長野県厚生農業協同組合連合会下伊那厚生病院	491	0	0	0.0%
長野県厚生農業協同組合連合会 安曇総合病院	1934	214	197	92.1%
岐阜市民病院	6307	110	100	90.9%
羽島市民病院	2261	82	78	95.1%
公立学校共済組合東海中央病院	2263	0	0	0.0%
岐阜県厚生農業協同組合連合会 岐阜厚生病院	1615	0	0	0.0%
医療法人厚生会 木沢記念病院	3547	0	0	0.0%
岐阜県厚生農業協同組合連合会東濃厚生病院	1959	0	0	0.0%
大垣市民病院	9125	0	0	0.0%
岐阜県厚生農業協同組合連合会 久美愛厚生病院	2569	0	0	0.0%
国際医療福祉大学熱海病院	2186	0	0	0.0%
財団法人芙蓉協会 聖隷沼津病院	2288	0	0	0.0%
沼津市立病院	4589	0	0	0.0%
社会保険 桜ヶ丘総合病院	1169	0	0	0.0%
静岡県立総合病院	7279	0	0	0.0%
静岡済生会総合病院	4934	0	0	0.0%
医療法人社団平成会 藤枝平成記念病院	1486	0	0	0.0%
市立島田市民病院	4874	0	0	0.0%
社会保険浜松病院	814	0	0	0.0%
独立行政法人国立病院機構静岡医療センター	3288	0	0	0.0%
愛知県がんセンター中央病院	4748	0	0	0.0%
社会福祉法人 聖霊会 聖霊病院	1864	0	0	0.0%
名古屋第二赤十字病院	10293	0	0	0.0%
名古屋掖済会病院	5546	0	0	0.0%
総合病院南生協病院	2611	0	0	0.0%
成田記念病院	2408	0	0	0.0%
大雄会第一病院	1485	0	0	0.0%
医療法人 杏嶺会 一宮西病院	1434	0	0	0.0%
小牧市民病院	6618	0	0	0.0%
独立行政法人 労働者健康福祉機構 旭労災病院	2671	0	0	0.0%
平田循環器病院	468	0	0	0.0%
市立四日市病院	6762	0	0	0.0%
松阪市民病院	1992	0	0	0.0%
社会福祉法人 恩賜財団 済生会松阪総合病院	3194	0	0	0.0%
山田赤十字病院	6351	0	0	0.0%
三重県立志摩病院	1885	22	21	95.5%
社会保険滋賀病院	1847	0	0	0.0%
市立長浜病院	4185	0	0	0.0%
社会福祉法人 恩賜財団 済生会滋賀県病院	3571	0	0	0.0%
医療法人社団洛和会 洛和会丸太町病院	915	0	0	0.0%
社団法人京都保健会 京都民医連中央病院	2331	0	0	0.0%
医療法人社団 恵心会 京都武田病院	657	0	0	0.0%
東山武田病院	791	0	0	0.0%
医療法人医仁会武田総合病院	4519	0	0	0.0%
宇治武田病院	1087	0	0	0.0%

1.受付データは平成17年度より精神病床についても調査対象としたため精神病床に入院があったデータも含んだ値  
 2.分析対象該当率 = (分析対象数 ÷ 一般病棟に入院があったデータ) × 100

分析対象外としたデータの状況

施設名	受付データ 1	精神病 棟のみ 入院	分析対 象数	分析対 象該当 率 2
社団法人愛生会山科病院	1949	0	0	0.0%
公立南丹病院	3454	0	0	0.0%
国家公務員共済組合連合会 舞鶴共済病院	3715	0	0	0.0%
社会福祉法人 恩賜財団 済生会京都府病院	2725	0	0	0.0%
独立行政法人労働者健康福祉機構 大阪労災病院	7957	0	0	0.0%
医療法人 いすみ会 阪堺病院	760	0	0	0.0%
関西電力病院	4425	0	0	0.0%
医療法人協仁会 小松病院	1144	0	0	0.0%
高槻赤十字病院	3435	0	0	0.0%
医療法人 祐生会 みどりヶ丘病院	1973	0	0	0.0%
医療法人 仙養会 北摂総合病院	2496	0	0	0.0%
医療法人大植会 葛城病院	1201	0	0	0.0%
医療法人徳洲会 岸和田徳洲会病院	4099	0	0	0.0%
市立吹田市民病院	3631	0	0	0.0%
大阪赤十字病院	10023	65	59	90.8%
NTT西日本大阪病院	3676	0	0	0.0%
医療法人 寿楽会 大野記念病院	1747	0	0	0.0%
医療法人錦秀会 阪和記念病院	522	0	0	0.0%
医療法人錦秀会 阪和任吉総合病院	1495	0	0	0.0%
医療法人育和会 育和会記念病院	1353	0	0	0.0%
社会福祉法人恩賜財団 大阪府済生会泉尾病院	2423	0	0	0.0%
関西医科大学附属滝井病院	4806	77	72	93.5%
医療法人永広会 島田病院	580	0	0	0.0%
財団法人 大阪脳神経外科病院	1115	0	0	0.0%
特定医療法人 協和会 加納総合病院	969	0	0	0.0%
市立松原病院	1607	0	0	0.0%
松原徳洲会病院	1104	0	0	0.0%
医療法人竹村医学研究会 小阪産科病院	1528	0	0	0.0%
医療法人景岳会 南大阪病院	2277	0	0	0.0%
国家公務員共済組合連合会 京阪奈病院	2132	0	0	0.0%
社会福祉法人恩賜財団済生会大阪府済生会野江病院	3942	0	0	0.0%
市立泉佐野病院	3745	0	0	0.0%
市立豊中病院	7416	0	0	0.0%
東大阪市立総合病院	5681	0	0	0.0%
八尾市立病院	3900	0	0	0.0%
六甲アイランド病院	2227	0	0	0.0%
医療法人社団慈恵会 新須磨病院	2116	0	0	0.0%
医療法人高明会 西宮渡辺病院	829	0	0	0.0%
宝塚市立病院	3378	0	0	0.0%
兵庫県立淡路病院	3584	62	54	87.1%
市立小野市民病院	2169	0	0	0.0%
医療法人社団吉徳会あさぎり病院	1288	0	0	0.0%
大西脳神経外科病院	1053	0	0	0.0%
神鋼加古川病院	2455	0	0	0.0%
兵庫県立尼崎病院	4935	0	0	0.0%
医療法人協和会 協立病院	2099	0	0	0.0%
医療法人普真会 ペリタス病院	2029	0	0	0.0%
公立学校共済組合近畿中央病院	3272	0	0	0.0%
公立豊岡病院組合立豊岡病院	4137	79	71	89.9%
済生会 兵庫県病院	2560	0	0	0.0%
独立行政法人 労働者健康福祉機構 神戸労災病院	2753	0	0	0.0%
医療法人新生会 総合病院高の原中央病院	1520	0	0	0.0%
社会福祉法人恩賜財団済生会奈良病院	2004	0	0	0.0%
近畿大学医学部奈良病院	3992	0	0	0.0%
国保中央病院	1551	0	0	0.0%
医療法人平成記念病院	1218	0	0	0.0%
公立那賀病院	2822	0	0	0.0%
国保日高総合病院	1933	34	28	82.4%
鳥取県立中央病院	3817	0	0	0.0%
鳥取市立病院	4014	0	0	0.0%
松江赤十字病院	5650	83	76	91.6%
独立行政法人国立病院機構 浜田医療センター	3437	0	0	0.0%
総合病院岡山協立病院	2267	0	0	0.0%
総合病院 水島協同病院	1736	0	0	0.0%
財団法人津山慈風会 津山中央病院	5157	0	0	0.0%
医療法人社団清和会 笠岡第一病院	1180	0	0	0.0%
独立行政法人 労働者健康福祉機構 岡山労災病院	2951	0	0	0.0%
中国電力株式会社 中電病院	2167	0	0	0.0%
広島市立広島市民病院	9134	170	168	98.8%
医療法人 あかね会 土谷総合病院	2779	0	0	0.0%
広島赤十字・原爆病院	5509	0	0	0.0%
翠清会梶川病院	766	0	0	0.0%
医療法人社団おると会 浜脇整形外科病院	1075	0	0	0.0%
広島市立安佐市民病院	5309	0	0	0.0%
医療法人社団 一陽会 原田病院	1009	0	0	0.0%
独立行政法人労働者健康福祉機構中国労災病院	3648	0	0	0.0%
医療法人社団仁慈会 安田病院	732	0	0	0.0%
総合病院 三原赤十字病院	1985	0	0	0.0%
広島県厚生農業協同組合連合会 尾道総合病院	4583	0	0	0.0%
尾道市立市民病院	2986	0	0	0.0%
福山市市民病院	4066	0	0	0.0%
東広島記念病院	327	0	0	0.0%
社会保険下関厚生病院	2439	0	0	0.0%
総合病院山口赤十字病院	4232	0	0	0.0%
若国市医療センター医師会病院	1453	0	0	0.0%
独立行政法人 労働者健康福祉機構 山口労災病院	3114	0	0	0.0%
徳島市民病院	3271	0	0	0.0%
財団法人 三宅医学研究所附属三宅リハビリテーション病院	113	0	0	0.0%
総合病院坂出市立病院	1700	0	0	0.0%
社会保険 栗林病院	1790	0	0	0.0%
国家公務員共済組合連合会 高松病院	1928	0	0	0.0%
独立行政法人国立病院機構 香川小児病院	2521	0	0	0.0%
独立行政法人国立病院機構普通寺病院	2178	81	72	88.9%
社会福祉法人 恩賜財団 済生会松山病院	1276	0	0	0.0%
松山赤十字病院	7472	0	0	0.0%
宇和島社会保険病院	1266	0	0	0.0%
JA高知病院	1439	0	0	0.0%
福岡和白病院	4027	0	0	0.0%
千鳥橋病院	3086	0	0	0.0%
宗像医師会病院	1466	0	0	0.0%
西福岡病院	651	0	0	0.0%
福岡市立こども病院・感染症センター	2761	0	0	0.0%
医療法人 福西会 川浪病院	1764	0	0	0.0%

1.受付データは平成17年度より精神病床についても調査対象としたため精神病床に入院があったデータも含んだ値  
 2.分析対象該当率 = (分析対象数 ÷ 一般病棟に入院があったデータ) × 100

分析対象外としたデータの状況

施設名	受付データ 1	精神病 棟のみ 入院	分析対 象数	分析対 象該当 率 2
医療法人白十字会 白十字病院	2318	0	0	0.0%
福岡赤十字病院	5674	0	0	0.0%
医療法人 徳洲会 福岡徳洲会病院	5979	0	0	0.0%
福岡県済生会 二日市病院	2409	0	0	0.0%
福岡大学筑紫病院	3641	0	0	0.0%
医療法人 大神会 古賀病院21	1697	0	0	0.0%
筑後市立病院	1868	0	0	0.0%
医療法人社団シマダ 嶋田病院	1157	0	0	0.0%
医療法人聖峰会 田主丸中央病院	1160	41	29	70.7%
大牟田市立総合病院	3606	0	0	0.0%
医療法人親仁会 米の山病院	963	0	0	0.0%
社会保険田川病院	2460	0	0	0.0%
福岡新水巻病院	2816	0	0	0.0%
医療法人共愛会 戸畑共立病院	1802	0	0	0.0%
医療法人 社団 陽明会 小波瀬病院	1230	0	0	0.0%
医療法人財団 池友会 新小文字病院	2550	0	0	0.0%
健和会大手町病院	3500	0	0	0.0%
北九州総合病院	3767	0	0	0.0%
やよいがおか鹿毛病院	709	0	0	0.0%
白石共立病院	917	0	0	0.0%
社会福祉法人 恩賜財団 済生会唐津病院	1378	0	0	0.0%
長崎記念病院	1203	0	0	0.0%
医療法人 伴帥会 愛野記念病院	1250	0	0	0.0%
医療法人栄和会泉川病院	890	0	0	0.0%
独立行政法人国立病院機構長崎神経医療センター	1767	0	0	0.0%
国家公務員共済組合連合会 佐世保共済病院	3230	0	0	0.0%
長崎県立真原病院	2026	0	0	0.0%
社会福祉法人恩賜財団済生会支部長崎県済生会病院	1534	0	0	0.0%
医療法人社団寿量会熊本機能病院	1975	0	0	0.0%
高野病院	2251	0	0	0.0%
熊本整形外科病院	1631	0	0	0.0%
医療法人社団 熊本丸田会 熊本リハビリテーション病院	885	0	0	0.0%
独立行政法人 労働者健康福祉機構 熊本労災病院	4486	0	0	0.0%
公立玉名中央病院	2227	0	0	0.0%
医療法人社団恵愛会 大分中村病院	1471	0	0	0.0%
医療法人財団 天心堂 へつき病院	980	0	0	0.0%
野口病院	944	0	0	0.0%
川島整形外科病院	998	0	0	0.0%
中津市立中津市民病院	2522	0	0	0.0%
大分赤十字病院	3555	0	0	0.0%
大分県立病院	5863	0	0	0.0%
〔財〕潤和リハビリテーション振興財団潤和会記念病院	1386	0	0	0.0%
医療法人 同心会 古賀総合病院	2796	59	50	84.7%
県立延岡病院	4352	0	0	0.0%
今給黎総合病院	3568	0	0	0.0%
医療法人緑泉会整形外科米盛病院	637	0	0	0.0%
相良 病院	1048	0	0	0.0%
小倉記念病院	1289	0	0	0.0%
池田 病院	573	0	0	0.0%
出水郡医師会立 阿久根市民病院	1782	0	0	0.0%
出水総合医療センター	1856	0	0	0.0%
独立行政法人国立病院機構鹿児島医療センター	3178	0	0	0.0%
医療法人おもと会 大浜第一病院	1430	0	0	0.0%
那覇市立病院	5118	0	0	0.0%
医療法人中部徳洲会 中部徳洲会病院	4375	0	0	0.0%
社団法人 北部地区医師会病院	2714	0	0	0.0%
沖縄協同病院	2640	0	0	0.0%
医療法人 沖縄徳洲会 南部徳洲会病院	2378	0	0	0.0%
沖縄県立中部病院	7049	0	0	0.0%
総合病院沖縄赤十字病院	2787	0	0	0.0%
沖縄県立北部病院	3367	0	0	0.0%
沖縄県立 南部医療センター・こども医療センター	4475	24	24	100.0%
	1098395	2642	2370	89.7%

1.受付データは平成17年度より精神病床についても調査対象としたため精神病床に入院があったデータも含んだ値  
 2.分析対象該当率 = (分析対象数 ÷ 一般病棟に入院があったデータ) × 100

分析対象外としたデータの状況

施設名	受付データ 1	精神病 棟のみ 入院	分析対 象数	分析対 象該当 率 2
KKR札幌医療センター 斗南病院	2365	0	0	0.0%
医療法人 札幌中央病院	1073	0	0	0.0%
札幌鉄道病院	1804	0	0	0.0%
JA北海道厚生連 札幌厚生病院	4596	0	0	0.0%
札幌循環器病院	567	0	0	0.0%
医療法人 社団 カレスサッポロ 時計台記念病院	1219	0	0	0.0%
医療法人社団常松会 東栄病院	476	0	0	0.0%
医療法人 耳鼻咽喉科麻生病院	428	0	0	0.0%
医療法人社団 北賢会 坂泌尿器科病院	514	0	0	0.0%
医療法人社団豊生会 東苗穂病院	385	0	0	0.0%
医療法人社団カレスサッポロ北光記念病院	1100	0	0	0.0%
医療法人社団愛心館 愛心メモリアル病院	642	0	0	0.0%
医療法人 柏葉脳神経外科病院	918	0	0	0.0%
医療法人徳洲会 札幌徳洲会病院	3200	0	0	0.0%
特別医療法人 恵和会 西岡病院	375	0	0	0.0%
医療法人社団 エス・エス・ジェイ 札幌整形循環器病院	976	0	0	0.0%
西岡第一病院	491	0	0	0.0%
医療法人社団 康和会 札幌しらかば台病院	524	0	0	0.0%
医療法人社団明生会 琴似ロイヤル病院	255	0	0	0.0%
医療法人秀友会 札幌秀友会病院	505	0	0	0.0%
医療法人社団カレスサッポロ稲積記念病院	305	0	0	0.0%
新札幌恵愛会病院	813	0	0	0.0%
医療法人 漢和会 江別病院	1310	0	0	0.0%
市立千歳市民病院	2118	0	0	0.0%
医療法人社団 我汝会えにわ病院	1330	0	0	0.0%
共愛会病院	747	0	0	0.0%
函館市医師会病院	1686	0	0	0.0%
医療法人社団函館脳神経外科 函館脳神経外科病院	845	0	0	0.0%
社会福祉法人 北海道社会事業協会小樽病院	2207	0	0	0.0%
JA北海道厚生連 俱和安厚生病院	1663	84	74	88.1%
JA北海道厚生連 旭川厚生病院	4823	0	0	0.0%
名寄市立総合病院	3026	71	68	95.8%
医療法人社団 平成醫塾 苫小牧東病院	424	0	0	0.0%
王子総合病院	4077	0	0	0.0%
苫小牧市立病院	4099	0	0	0.0%
市立釧路総合病院	4771	96	83	86.5%
釧路市医師会病院	1152	0	0	0.0%
医療法人孝仁会 星が浦病院	410	0	0	0.0%
JA北海道厚生連 帯広厚生病院	5829	64	58	90.6%
医療法人社団杏和会あひひろ呼吸器科内科病院	507	0	0	0.0%
社会福祉法人 北海道社会事業協会帯広病院	3219	0	0	0.0%
医療法人耳鼻咽喉科麻生北見病院	178	0	0	0.0%
JA北海道厚生連 網走厚生病院	3249	0	0	0.0%
特別医療法人 明生会 網走脳神経外科・リハビリテーション病院	513	0	0	0.0%
JA北海道厚生連 遠軽厚生病院	2457	0	0	0.0%
独立行政法人 労働者健康福祉機構 岩見沢労災病院	1617	0	0	0.0%
岩見沢市立総合病院	3087	93	81	87.1%
留萌市立病院	2413	0	0	0.0%
砂川市立病院	3604	133	120	90.2%
深川市立病院	1895	0	0	0.0%
滝川市立病院	2267	45	39	86.7%
独立行政法人国立病院機構道北病院	1710	0	0	0.0%
社団法人慈恵会 青森慈恵会病院	407	0	0	0.0%
あおもり協立病院	1585	0	0	0.0%
津軽保健生活協同組合 健生病院	2014	0	0	0.0%
独立行政法人労働者健康福祉機構 青森労災病院	2608	0	0	0.0%
八戸赤十字病院	4302	141	136	96.5%
医療法人 平成会 八戸平和病院	1025	0	0	0.0%
黒石市国民健康保険黒石病院	1780	0	0	0.0%
若手県立大船渡病院	3172	60	53	88.3%
若手県立磐井病院	3770	0	0	0.0%
若手県立二戸病院	2169	0	0	0.0%
医療法人清和会 奥州病院	188	0	0	0.0%
若手県立胆沢病院	3271	0	0	0.0%
公立刈田総合病院	2311	0	0	0.0%
財団法人厚生会 仙台厚生病院	6796	0	0	0.0%
国家公務員共済組合連合会 東北公済病院	3471	0	0	0.0%
財団法人仙台市医療センター 仙台オープン病院	3451	0	0	0.0%
中嶋病院	987	0	0	0.0%
財団法人宮城県成人病予防協会附属仙台循環器病センター	936	0	0	0.0%
医療法人徳洲会 仙台徳洲会病院	1870	0	0	0.0%
医療法人松田会 松田病院	609	0	0	0.0%
医療法人明和会 中通総合病院	4293	0	0	0.0%
秋田組合総合病院	3991	0	0	0.0%
山本組合総合病院	3222	132	122	92.4%
市立横手病院	2068	0	0	0.0%
平鹿総合病院	4613	0	0	0.0%
独立行政法人労働者健康福祉機構秋田労災病院	1402	0	0	0.0%
由利組合総合病院	4362	110	106	96.4%
雄勝中央病院	2580	0	0	0.0%
仙北組合総合病院	3796	0	0	0.0%
公立学校共済組合東北中央病院	1968	0	0	0.0%
米沢市立病院	3590	100	89	89.0%
山形県立日本海病院	4635	0	0	0.0%
山形県立河北病院	2533	0	0	0.0%
公立置賜総合病院	4413	98	97	99.0%
医療法人社団山形愛心会 庄内余目病院	743	0	0	0.0%
財団法人 大原総合病院	3041	0	0	0.0%
総合病院 福島赤十字病院	3225	76	70	92.1%
医療生協わたり病院	992	0	0	0.0%
財団法人 脳神経疾患研究所 附属 南東北福島病院	569	0	0	0.0%
済生会福島総合病院	1662	0	0	0.0%
福島県立会津総合病院	1399	18	15	83.3%
会津中央病院	4339	0	0	0.0%
財団法人 星総合病院	3679	0	0	0.0%
独立行政法人労働者健康福祉機構福島労災病院	2896	0	0	0.0%
福島県厚生農業協同組合連合会 白河厚生総合病院	4422	0	0	0.0%
公立若瀬病院	2272	0	0	0.0%
医療法人 昨雲会 飯塚病院附属有隣病院	904	0	0	0.0%
北福島医療センター	1810	0	0	0.0%
福島県立南会津病院	763	0	0	0.0%
医療法人 聖麗会 聖麗メモリアル病院	851	0	0	0.0%
医療法人 茨城愛心会 古河病院	612	0	0	0.0%

1.受付データは平成17年度より精神病床についても調査対象としたため精神病棟に入院があったデータも含んだ値  
 2.分析対象該当率 = (分析対象数 ÷ 一般病棟に入院があったデータ) × 100

分析対象外としたデータの状況

施設名	受付データ 1	精神病 棟のみ 入院	分析対 象数	分析対 象該当 率 2
社団法人 地域医療振興協会 石岡第一病院	908	0	0	0.0%
北茨城市立総合病院	1368	0	0	0.0%
茨城県立中央病院	4508	0	0	0.0%
医療法人 常仁会 牛久愛和総合病院	1907	0	0	0.0%
財団法人筑波麗仁会 筑波学園病院	3245	0	0	0.0%
医療法人社団光仁会 総合守谷第一病院	1588	0	0	0.0%
医療法人 慶友会 守谷慶友病院	1091	0	0	0.0%
志村大宮病院	359	0	0	0.0%
社会福祉法人恩賜財団済生会支部 茨城県済生会 常陸大宮済生会病院	1098	0	0	0.0%
神栖済生会病院	691	0	0	0.0%
独立行政法人労働者健康福祉機構鹿島労災病院	2227	0	0	0.0%
なめがた地域総合病院	1462	0	0	0.0%
村立東海病院	326	0	0	0.0%
学校法人獨協学園 獨協医科大学日光医療センター	1206	0	0	0.0%
医療法人 恵生会 黒須病院	883	0	0	0.0%
日本赤十字社栃木県支部大田原赤十字病院	3275	0	0	0.0%
栃木県立がんセンター	2426	0	0	0.0%
群馬県済生会前橋病院	2671	0	0	0.0%
財団法人 老年病研究所附属病院	968	0	0	0.0%
北関東循環器病院	915	0	0	0.0%
医療法人 関越中央病院	1005	0	0	0.0%
西吾妻福祉病院	710	0	0	0.0%
桐生厚生総合病院	3938	0	0	0.0%
太田福島総合病院	519	0	0	0.0%
群馬県立心臓血管センター	2266	0	0	0.0%
独立行政法人国立病院機構高崎病院	2924	0	0	0.0%
川口工業健康保険組合直管 川口工業総合病院	1579	0	0	0.0%
医療法人社団協友会 東川口病院	659	0	0	0.0%
川口市立医療センター	4864	0	0	0.0%
医療法人 豊仁会三井病院	881	0	0	0.0%
医療法人社団尚篤会赤心堂病院	2144	0	0	0.0%
医療法人 社団哺育会 白岡中央総合病院	1261	0	0	0.0%
秀和総合病院	2454	0	0	0.0%
春日部市立病院	1847	0	0	0.0%
医療法人 康麗会 越谷誠和病院	603	0	0	0.0%
医療法人 社団 協友会 八潮中央総合病院	1177	0	0	0.0%
医療法人社団愛友会 三郷中央総合病院	1234	0	0	0.0%
医療法人 一心会 伊奈病院	846	0	0	0.0%
医療法人 一心会 上尾野生病院	706	0	0	0.0%
医療法人社団 朝霞台中央総合病院	3111	0	0	0.0%
医療法人 社団 明芳会 イムス三芳総合病院	1107	0	0	0.0%
医療法人 至仁会 吉川病院	698	0	0	0.0%
医療法人 財団 明理会 鶴瀬病院	505	0	0	0.0%
埼玉慈恵病院	786	0	0	0.0%
埼玉県厚生農業協同組合連合会 熊谷総合病院	2096	0	0	0.0%
埼玉県立循環器・呼吸器病センター	3094	0	0	0.0%
医療法人 埼玉成恵会病院	1254	0	0	0.0%
埼玉医療生活協同組合 羽生総合病院	2283	0	0	0.0%
医療法人社団 武蔵野会 新座志木中央総合病院	2338	0	0	0.0%
北里研究所メディカルセンター病院	3523	0	0	0.0%
医療法人 一心会 蓮田一心会病院	336	0	0	0.0%
埼玉県厚生農業協同組合連合会幸手総合病院	813	0	0	0.0%
医療法人 関越病院	1564	0	0	0.0%
埼玉医科大学国際医療センター	4415	0	0	0.0%
医療法人 社団協友会 吉川中央総合病院	894	0	0	0.0%
さいたま市立病院	5717	0	0	0.0%
独立行政法人国立病院機構 西埼玉中央病院	2761	0	0	0.0%
医療法人 社団翠明会 山王病院	1971	0	0	0.0%
医療法人社団健脳会 千葉脳神経外科病院	871	0	0	0.0%
千葉県立 青葉病院	3435	74	70	94.6%
医療法人社団 保健会 谷津保健病院	1881	0	0	0.0%
社会福祉法人恩賜財団済生会 支部千葉県済生会 千葉県済生会習志野病院	3541	0	0	0.0%
帝京大学ちば総合医療センター	4201	0	0	0.0%
医療法人 積仁会 島田総合病院	1356	0	0	0.0%
医療法人社団協友会 柏厚生総合病院	1243	0	0	0.0%
医療法人社団愛友会 流山総合病院	1173	0	0	0.0%
医療法人財団東京勤労者医療会 東葛病院	2313	0	0	0.0%
国保松戸市立病院	5621	0	0	0.0%
医療法人社団三記東風 新東京病院	3631	0	0	0.0%
医療法人社団協友会 船橋総合病院	1505	0	0	0.0%
医療法人社団誠善会 セコムデック病院	1815	0	0	0.0%
医療法人社団紺整会 船橋整形外科病院	1216	0	0	0.0%
安房医師会病院	968	0	0	0.0%
社会福祉法人 聖隷福祉事業団 聖隷佐倉市民病院	2076	0	0	0.0%
医療法人沖繩徳洲会 四街道徳洲会病院	827	0	0	0.0%
千葉県立佐原病院	1362	0	0	0.0%
社会福祉法人 三井記念病院	5432	0	0	0.0%
社団法人 東京都教職員互助会 三楽病院	2799	54	47	87.0%
せんぽ東京高輪病院	2058	0	0	0.0%
社団法人北里研究所 北里研究所病院	3265	0	0	0.0%
社会福祉法人 聖母会 聖母病院	1337	0	0	0.0%
株式会社 日立製作所 小平記念 東京日立病院	1015	0	0	0.0%
東京都立駒込病院	6926	0	0	0.0%
医療法人社団 哺育会 浅草病院	662	0	0	0.0%
社会福祉法人 同愛記念病院財団 同愛記念病院	3557	0	0	0.0%
東京都立墨堤病院	6890	198	128	64.6%
医療法人社団 青藍会 鈴木病院	597	0	0	0.0%
順天堂大学医学部附属順天堂東京江東高齢者医療センター	2552	109	92	84.4%
財団法人河野臨床医学研究所 附属第三品川病院	1295	0	0	0.0%
昭和大学病院附属東病院	2165	0	0	0.0%
医療法人社団おきの会 旗の台脳神経外科病院	431	0	0	0.0%
総合病院 厚生中央病院	2844	0	0	0.0%
医療法人社団 松和会 池上総合病院	2356	0	0	0.0%
財団法人東京都保健医療公社 荏原病院	3755	205	204	99.5%
公立学校共済組合関東中央病院	4226	29	18	62.1%
社会福祉法人 康和会 久我山病院	1632	0	0	0.0%
医療法人柏堤会(財団) 奥沢病院	576	0	0	0.0%
東京都立広尾病院	4950	93	90	96.8%
医療法人財団 荻窪病院	2126	0	0	0.0%
東京北社会保険病院	3619	0	0	0.0%
特定医療法人社団一成会 木村病院	376	0	0	0.0%
医療法人社団明芳会高島中央総合病院	1006	0	0	0.0%
医療法人社団明芳会 イムス記念病院	503	0	0	0.0%

1. 受付データは平成17年度より精神病床についても調査対象としたため精神病床に入院があったデータも含んだ値  
 2. 分析対象該当率 = (分析対象数 ÷ 一般病棟に入院があったデータ) × 100

分析対象外としたデータの状況

施設名	受付データ 1	精神病 棟のみ 入院	分析対 象数	分析対 象該当 率 2
財団法人 博慈会 博慈会記念総合病院	2416	0	0	0.0%
特別医療法人社団 慈生会 普潤病院	982	0	0	0.0%
医療法人社団 三春会 井上病院	316	0	0	0.0%
医療法人社団 医書会 いずみ記念病院	515	0	0	0.0%
財団法人 東京都保健医療公社 東部地域病院	3587	0	0	0.0%
医療法人社団 昌医会 葛西循環器脳神経外科病院	1108	0	0	0.0%
医療法人 社団 森山医会 森山記念病院	1598	0	0	0.0%
財団法人 東京都保健医療公社 多摩北部医療センター	2698	0	0	0.0%
医療法人社団 仁成会 高木病院	1721	0	0	0.0%
医療法人財団 興和会 石田病院	636	0	0	0.0%
東京都国民健康保険団体連合会 南多摩病院	1232	0	0	0.0%
東京医科大学八王子医療センター	6087	0	0	0.0%
医療法人社団 永生会 永生病院	260	0	0	0.0%
医療法人社団 徳成会 八王子山王病院	805	0	0	0.0%
北原脳神経外科病院	614	0	0	0.0%
医療法人財団 川野病院	430	0	0	0.0%
町田市民病院	4266	0	0	0.0%
日野市立病院	2300	0	0	0.0%
医療法人財団 慈生会 野村病院	860	0	0	0.0%
東京都立府中病院	8721	289	218	75.4%
特別医療法人社団 時正会 佐々総合病院	1873	0	0	0.0%
医療法人社団 東光会 西東京中央総合病院	1983	0	0	0.0%
社会福祉法人 恩賜財団 東京都同胞援護会 昭島病院	767	0	0	0.0%
医療法人徳洲会 東京西徳洲会病院	1581	0	0	0.0%
医療法人社団 青葉会 一橋病院	458	0	0	0.0%
公立 福生病院	1609	0	0	0.0%
財団法人 結核予防会 複十字病院	2165	0	0	0.0%
医療法人財団 大和会 武蔵村山病院	1544	0	0	0.0%
日本医科大学多摩永山病院	3754	0	0	0.0%
財団法人 東京都保健医療公社 多摩南部地域病院	2988	0	0	0.0%
福城市立病院	2789	0	0	0.0%
公立 阿伎留医療センター	1793	0	0	0.0%
国立 成育医療センター	5300	0	0	0.0%
独立行政法人 国立病院機構 災害医療センター	4557	0	0	0.0%
東京都老人医療センター	5021	108	106	98.1%
東京通信病院	4301	54	48	88.9%
恩賜財団 済生会 横浜市東部病院	5688	111	111	100.0%
財団法人 神奈川県警友会 けいゆう病院	4915	0	0	0.0%
医療法人社団 愛友会 金沢文庫病院	757	0	0	0.0%
医療法人 柏堤会 (財団) 戸塚共立第1病院	1378	0	0	0.0%
国家公務員共済組合連合会 横須賀北部共済病院	1394	0	0	0.0%
社会福祉法人 日本医療伝道会 総合病院 衣笠病院	1586	0	0	0.0%
社会福祉法人 聖テレジア会 総合病院 聖ヨゼフ病院	1102	0	0	0.0%
財団法人 同友会 藤沢湘南台病院	2245	0	0	0.0%
茅ヶ崎市立病院	4662	0	0	0.0%
医療法人 徳洲会 茅ヶ崎徳洲会総合病院	4232	0	0	0.0%
学校法人 北里学園 北里大学東病院	2583	237	203	85.7%
津久井赤十字病院	868	0	0	0.0%
三浦市立病院	1178	0	0	0.0%
厚木市立病院	2662	0	0	0.0%
湘南厚木病院	1522	0	0	0.0%
医療法人 徳洲会 大和徳洲会病院	2068	0	0	0.0%
医療法人社団 哺育会 桜ヶ丘中央病院	385	0	0	0.0%
湘南泉病院	732	0	0	0.0%
社会福祉法人 親善福祉協会 国際親善総合病院	4521	0	0	0.0%
医療法人 興生会 相模台病院	1685	81	73	90.1%
川崎市立川崎病院	5942	106	103	97.2%
医療法人 愛仁会 太田総合病院	1683	0	0	0.0%
日本鋼管病院	2855	0	0	0.0%
日本医科大学 武蔵小杉病院	3606	0	0	0.0%
医療法人社団 亮正会 総合高津中央病院	1609	0	0	0.0%
川崎市立多摩病院	3778	0	0	0.0%
神奈川県立循環器呼吸器病センター	1844	0	0	0.0%
新潟市民病院	6179	0	0	0.0%
新潟中央病院	1586	0	0	0.0%
新潟県立がんセンター 新潟病院	5884	0	0	0.0%
医療法人 桑名恵風会 桑名病院	1133	0	0	0.0%
医療法人 聖仁会 亀田第一病院	1408	0	0	0.0%
医療法人 立川メディカルセンター 立川総合病院	5028	0	0	0.0%
新潟県立中央病院	4768	0	0	0.0%
新潟県厚生農業協同組合連合会 上越総合病院	2647	0	0	0.0%
小千谷総合病院	1407	0	0	0.0%
新潟県立十日町病院	2527	0	0	0.0%
独立行政法人 労働者健康福祉機構 燕労災病院	2063	0	0	0.0%
町立湯沢病院	311	0	0	0.0%
富山県立中央病院	7860	177	160	90.4%
富山県済生会 富山病院	2411	0	0	0.0%
八尾総合病院	1371	0	0	0.0%
高岡市民病院	3886	82	67	81.7%
医療法人社団 整志会 沢田記念高岡整志会病院	866	0	0	0.0%
独立行政法人 労働者健康福祉機構 富山労災病院	1556	0	0	0.0%
氷見市民病院	2197	0	0	0.0%
黒部市民病院	4101	0	0	0.0%
市立砺波総合病院	4237	79	75	94.9%
公立 学校共済組合 北陸中央病院	817	0	0	0.0%
真生会 富山病院	1146	0	0	0.0%
射水市民病院	1373	0	0	0.0%
国家公務員共済組合連合会 北陸病院	995	0	0	0.0%
金沢赤十字病院	1687	0	0	0.0%
石川県立中央病院	5905	0	0	0.0%
石川県済生会 金沢病院	1708	0	0	0.0%
医療法人社団 浅ノ川 浅ノ川総合病院	2344	0	0	0.0%
医療法人社団 中央会 金沢有松病院	1095	0	0	0.0%
国民健康保険 小松市民病院	2848	71	69	97.2%
市立輪島病院	1075	0	0	0.0%
珠洲市総合病院	1306	0	0	0.0%
加賀市民病院	1678	0	0	0.0%
医療法人社団 浅ノ川 金沢脳神経外科病院	680	0	0	0.0%
公立 つるぎ病院	689	0	0	0.0%
福井県立病院	5564	343	300	87.5%
福井赤十字病院	5887	0	0	0.0%
福井循環器病院	1517	0	0	0.0%
福井厚生病院	1458	170	159	93.5%

1. 受付データは平成17年度より精神病床についても調査対象としたため精神病床に入院があったデータも含んだ値  
 2. 分析対象該当率 = (分析対象数 ÷ 一般病棟に入院があったデータ) × 100

分析対象外としたデータの状況

施設名	受付データ 1	精神病 棟のみ 入院	分析対 象数	分析対 象該当 率 2
公立丹南病院	1550	0	0	0.0%
市立甲府病院	3263	0	0	0.0%
国民健康保険 富士吉田市立病院	2337	0	0	0.0%
医療法人 康麗会 笛吹中央病院	591	0	0	0.0%
長野医療生活協同組合 長野中央病院	2483	0	0	0.0%
市立岡谷病院	1961	0	0	0.0%
健康保険岡谷塩瀬病院	655	0	0	0.0%
飯田市立病院	4221	0	0	0.0%
飯田病院	1713	207	167	80.7%
健和会病院	709	0	0	0.0%
長野県立須坂病院	2483	0	0	0.0%
昭和伊南総合病院	2281	0	0	0.0%
市立大町総合病院	1677	0	0	0.0%
飯山赤十字病院	1670	0	0	0.0%
組合立 諏訪中央病院	2386	0	0	0.0%
長野県厚生農業協同組合連合会佐久総合病院小海分院	414	0	0	0.0%
長野県厚生農業協同組合連合会 富士見高原病院	1021	0	0	0.0%
安曇野赤十字病院	2264	0	0	0.0%
岐阜県総合医療センター	6034	0	0	0.0%
岐阜赤十字病院	2750	90	82	91.1%
朝日大学歯学部附属村上記念病院	2888	0	0	0.0%
医療法人社団カワムラスオメディカルソサエティ 河村病院	1178	0	0	0.0%
社団医療法人かなめ会 山内ホスピタル	564	0	0	0.0%
美濃市立 美濃病院	965	0	0	0.0%
岐阜県立多治見病院	5446	0	0	0.0%
多治見市民病院	1055	0	0	0.0%
総合病院 中津川市民病院	2861	0	0	0.0%
市立恵那病院	1047	0	0	0.0%
土岐市立総合病院	2493	0	0	0.0%
岐阜県厚生農業協同組合連合会 西美濃厚生病院	1471	0	0	0.0%
岐阜県厚生農業協同組合連合会 揖斐厚生病院	2103	0	0	0.0%
医療法人社団健育会 西伊豆病院	410	0	0	0.0%
市立伊東市民病院	1848	0	0	0.0%
医療法人社団 熱海所記念病院	945	0	0	0.0%
静岡県立静岡がんセンター	6237	0	0	0.0%
富士宮市立病院	3791	0	0	0.0%
財団法人 富士脳障害研究所附属病院	550	0	0	0.0%
富士市立中央病院	4381	0	0	0.0%
共立蒲原総合病院	1496	0	0	0.0%
JA静岡厚生連 清水厚生病院	1614	0	0	0.0%
JA静岡厚生連 静岡厚生病院	1615	0	0	0.0%
静岡県立こども病院	2184	0	0	0.0%
静岡市立静岡病院	5609	0	0	0.0%
静岡市立清水病院	3368	0	0	0.0%
静岡徳洲会病院	880	0	0	0.0%
焼津市立総合病院	5120	0	0	0.0%
菊川市立総合病院	1986	27	27	100.0%
掛川市立総合病院	4187	0	0	0.0%
袋井市立袋井市民病院	2116	0	0	0.0%
磐田市立総合病院	4343	0	0	0.0%
JA静岡厚生連 遠州病院	3351	0	0	0.0%
労働者健康福祉機構 浜松労災病院	2286	0	0	0.0%
医療法人 社団 松愛会 松田病院	2608	0	0	0.0%
名古屋市立東市民病院	3255	0	0	0.0%
医療法人 蜂友会 はちや整形外科病院	578	0	0	0.0%
医療法人 愛生会 総合上飯田第一病院	2667	0	0	0.0%
愛知県済生会病院	984	0	0	0.0%
名古屋鉄道健康保険組合 名鉄病院	3655	0	0	0.0%
医療法人 衆済会 増子記念病院	917	0	0	0.0%
名古屋セントラル病院	1688	0	0	0.0%
藤田保健衛生大学坂文種報徳會病院	3165	0	0	0.0%
医療法人名古屋記念財団 名古屋記念病院	3881	0	0	0.0%
岡崎市民病院	6857	0	0	0.0%
医療法人 鉄友会 宇野病院	401	0	0	0.0%
一宮市立市民病院	5338	0	0	0.0%
公立陶生病院	7185	0	0	0.0%
半田市立半田病院	5245	0	0	0.0%
春日井市民病院	5614	0	0	0.0%
豊川市民病院	4254	126	112	88.9%
愛知県厚生農業協同組合連合会 安城更生病院	8304	0	0	0.0%
医療法人財団新和会 八十代病院	2287	0	0	0.0%
西尾市民病院	3777	0	0	0.0%
愛知県厚生農業協同組合連合会 海南病院	5826	0	0	0.0%
医療法人 山本総合病院	1996	0	0	0.0%
桑名市民病院	1275	0	0	0.0%
三重県立総合医療センター	3741	0	0	0.0%
医療法人 富田浜病院	481	0	0	0.0%
いなべ総合病院	2030	0	0	0.0%
紀南病院	1566	0	0	0.0%
大津市民病院	4202	0	0	0.0%
彦根市立病院	3146	0	0	0.0%
長浜赤十字病院	4571	79	71	89.9%
近江八幡市立総合医療センター	3699	0	0	0.0%
医療法人 徳洲会 近江草津徳洲会病院	868	0	0	0.0%
医療法人 誠光会 草津総合病院	3034	0	0	0.0%
公立甲賀病院	2757	0	0	0.0%
社会福祉法人 京都社会事業財団 西陣病院	1326	0	0	0.0%
医療法人 健康会 総合病院京都南病院	1939	0	0	0.0%
医療法人 同仁会(社団) 京都九条病院	1426	0	0	0.0%
総合病院日本バプテスト病院	1244	0	0	0.0%
医療法人 岡本病院(財団) 第二岡本総合病院	2338	0	0	0.0%
医療法人 徳洲会 宇治徳洲会病院	3426	0	0	0.0%
綾部市立病院	2080	0	0	0.0%
医療法人 啓信会 京都きづ川病院	1931	0	0	0.0%
医療法人 社団 石鏡会 田辺中央病院	1185	0	0	0.0%
三菱京都病院	2398	0	0	0.0%
京都府立与謝の海病院	2716	0	0	0.0%
京都市立病院	5267	0	0	0.0%
公立 山城病院	2314	0	0	0.0%
市立福知山市民病院	2505	0	0	0.0%
独立行政法人国立病院機構舞鶴医療センター	2233	184	146	79.3%
財団法人 浅香山病院	1813	356	321	90.2%
近畿大学医学部堺病院	2658	0	0	0.0%

1. 受付データは平成17年度より精神病床についても調査対象としたため精神病床に入院があったデータも含んだ値  
 2. 分析対象該当率 = (分析対象数 ÷ 一般病棟に入院があったデータ) × 100



分析対象外としたデータの状況

施設名	受付データ 1	精神病 棟のみ 入院	分析対 象数	分析対 象該当 率 2
医療法人 邦徳会 邦和病院	294	0	0	0.0%
医療法人一祐会 藤本病院	1090	0	0	0.0%
医療法人 山弘会 上山病院	1206	0	0	0.0%
和泉市立病院	2144	0	0	0.0%
大阪府立母子保健総合医療センター	3143	0	0	0.0%
医療法人泉秀会 かわい病院	232	0	0	0.0%
医療法人 東和会 第一東和会病院	1715	0	0	0.0%
永山病院	1239	0	0	0.0%
社会福祉法人恩賜財団済生会支部大阪府済生会千里病院	3673	0	0	0.0%
医療法人社団 湯川胃腸病院	574	0	0	0.0%
医療法人きつこう会 多根記念眼科病院	1268	0	0	0.0%
医療法人徳洲会 野崎徳洲会病院	1897	0	0	0.0%
大阪府立急性期・総合医療センター	7737	50	44	88.0%
大阪鉄道病院	2777	0	0	0.0%
医療法人 毅峰会 吉田病院	449	0	0	0.0%
医療法人マックスール 巽病院	627	0	0	0.0%
医療法人 弘道会 葦島生野病院	738	0	0	0.0%
社会福祉法人 大阪暁明館 大阪暁明館病院	1468	0	0	0.0%
医療法人医誠会 医誠会病院	2787	0	0	0.0%
医療法人清翠会 牧病院	872	0	0	0.0%
医療法人弘道会 守口生野記念病院	1055	0	0	0.0%
医療法人 医仁会 藤本病院	748	0	0	0.0%
医療法人 春秋会 城山病院	2293	0	0	0.0%
医療法人行岡医学研究会 行岡病院	1816	0	0	0.0%
社会福祉法人恩賜財団 済生会支部大阪府済生会 茨木病院	2605	0	0	0.0%
医療法人 寿会 富永病院	2293	0	0	0.0%
医療法人 社団有隣会 東大阪病院	768	0	0	0.0%
医療法人 大道会 森之宮病院	1132	0	0	0.0%
医療法人栄公会 佐野記念病院	559	0	0	0.0%
医療法人 垣谷会 明治橋病院	964	0	0	0.0%
医療法人 三世会 河内総合病院	2389	0	0	0.0%
医療法人長秀会 高石藤井病院	981	0	0	0.0%
医療法人弘善会 矢木脳神経外科病院	323	0	0	0.0%
医療法人 謙和会 友愛会病院	827	0	0	0.0%
株式会社 互恵会 大阪回生病院	3275	0	0	0.0%
国家公務員共済組合連合会 大手前病院	3619	0	0	0.0%
市立枚方市民病院	3045	0	0	0.0%
大阪市立総合医療センター	9238	157	144	91.7%
市立岸和田市民病院	4269	0	0	0.0%
財団法人 甲南病院	2032	0	0	0.0%
医療法人康雄会 西病院	464	0	0	0.0%
医療法人財団 神戸海星病院	1433	0	0	0.0%
三菱神戸病院	1518	0	0	0.0%
医療法人 川崎病院	2128	0	0	0.0%
医療法人 榮昌会 吉田病院	731	0	0	0.0%
神戸百年記念病院	1743	0	0	0.0%
神戸市立医療センター 西市民病院	3263	0	0	0.0%
兵庫県立こども病院	2495	0	0	0.0%
医療法人沖繩徳洲会神戸徳洲会病院	1103	0	0	0.0%
神戸救済会病院	2514	0	0	0.0%
医療法人 明和病院	3271	0	0	0.0%
西宮市立中央病院	1605	0	0	0.0%
医療法人回生会 宝塚病院	987	0	0	0.0%
医療法人尚和会 宝塚第一病院	1560	0	0	0.0%
三田市民病院	2602	0	0	0.0%
兵庫県立柏原病院	1441	0	0	0.0%
西脇市立西脇病院	2087	0	0	0.0%
兵庫県立がんセンター	3388	0	0	0.0%
高砂市民病院	1838	0	0	0.0%
医療法人沖繩徳洲会 高砂西部病院	750	0	0	0.0%
加古川市民病院	4156	0	0	0.0%
医療法人社団 順心会 順心病院	1098	0	0	0.0%
財団法人甲南病院 加古川病院	1122	0	0	0.0%
三木市立三木市民病院	1818	0	0	0.0%
市立加西病院	2082	0	0	0.0%
医療法人社団正峰会 大山病院	789	0	0	0.0%
医療法人中央会 尼崎中央病院	1099	0	0	0.0%
市立川西病院	2261	0	0	0.0%
市立伊丹病院	3006	0	0	0.0%
公立神崎総合病院	981	0	0	0.0%
公立六栗総合病院	1457	0	0	0.0%
医療法人社団 光風会 長久病院	209	0	0	0.0%
新日鐵広畑病院	4245	0	0	0.0%
医療法人三栄会ツカザキ病院	1333	0	0	0.0%
医療法人社団 六心会 恒生病院	491	0	0	0.0%
真星病院	499	0	0	0.0%
神戸市立医療センター 中央市民病院	9329	0	0	0.0%
医療法人社団 神鋼会 神鋼病院	3370	0	0	0.0%
西神戸医療センター	4755	0	0	0.0%
兵庫県立西宮病院	4239	0	0	0.0%
兵庫県立加古川病院	2603	0	0	0.0%
兵庫県立塚口病院	2837	0	0	0.0%
明石市立市民病院	3643	0	0	0.0%
医療法人 松本快生会 西奈良中央病院	1225	0	0	0.0%
医療法人 康仁会 西の京病院	1524	0	0	0.0%
市立奈良病院	2964	0	0	0.0%
医療法人社団 田北会 田北病院	741	0	0	0.0%
大和高田市立病院	2785	0	0	0.0%
財団法人天理よろづ相談所病院	7421	0	0	0.0%
天理市立病院	765	0	0	0.0%
医療法人社団 高清水 高井病院	2894	0	0	0.0%
医療法人 桂会 平尾病院	1048	0	0	0.0%
社会福祉法人恩賜財団済生会御所病院	1347	0	0	0.0%
町立大淀病院	1013	0	0	0.0%
宇陀市立病院	1087	0	0	0.0%
奈良県立五條病院	1039	0	0	0.0%
奈良県立三宅病院	2348	0	0	0.0%
奈良県立奈良病院	3664	0	0	0.0%
独立行政法人労働者健康福祉機構 和歌山労災病院	3605	0	0	0.0%
医療法人 愛智会 中江病院	890	0	0	0.0%
済生会和歌山病院	1540	0	0	0.0%
医療法人 南労会 紀和病院	915	0	0	0.0%
北出病院	787	0	0	0.0%

1.受付データは平成17年度より精神病床についても調査対象としたため精神病床に入院があったデータも含んだ値  
 2.分析対象該当率 = (分析対象数 ÷ 一般病棟に入院があったデータ) × 100

分析対象外としたデータの状況

施設名	受付データ 1	精神病 棟のみ 入院	分析対 象数	分析対 象該当 率 2
財団法人白浜医療福祉財団 白浜はまゆう病院	743	0	0	0.0%
新宮市立医療センター	2309	0	0	0.0%
日本赤十字社和歌山医療センター	8516	0	0	0.0%
社会保険 紀南病院	3969	0	0	0.0%
鳥取生協病院	1322	0	0	0.0%
独立行政法人 労働者健康福祉機構 山陰労災病院	3023	0	0	0.0%
医療法人同愛会 博愛病院	1899	0	0	0.0%
鳥取県立厚生病院	2643	0	0	0.0%
総合病院松江生協病院	2128	0	0	0.0%
松江市立病院	3529	111	106	95.5%
益田赤十字病院	2657	0	0	0.0%
社団法人益田市医師会立 益田地域医療センター医師会病院	1164	0	0	0.0%
玉造厚生年金病院	858	0	0	0.0%
医療法人 沖繩徳洲会 出雲徳洲会病院	527	0	0	0.0%
川崎医科大学附属川崎病院	3795	0	0	0.0%
医療法人社団 光生病院	653	0	0	0.0%
医療法人社団十全会心臓病センター榊原病院	3064	0	0	0.0%
医療法人創和会 重井医学研究所附属病院	956	0	0	0.0%
医療法人 創和会 しげい病院	343	0	0	0.0%
医療法人 水と会 総合病院 水島中央病院	1178	0	0	0.0%
財団法人 淳風会 倉敷第一病院	946	0	0	0.0%
医療法人誠和会 倉敷記念病院	476	0	0	0.0%
倉敷成人病センター	3742	0	0	0.0%
医療法人 天和会 松田病院	1219	0	0	0.0%
倉敷平成病院	1203	0	0	0.0%
佐藤胃腸科外科病院	474	0	0	0.0%
医療法人 清梁会 高梁中央病院	621	0	0	0.0%
医療法人社団同仁会 金光病院	664	0	0	0.0%
医療法人社団緑社会 金田病院	1164	0	0	0.0%
広島鉄道病院	2661	0	0	0.0%
広島医療生活協同組合 広島共立病院	1461	0	0	0.0%
高陽ニュータウン病院	505	0	0	0.0%
荒木脳神経外科病院	414	0	0	0.0%
公立みつぎ総合病院	1439	0	0	0.0%
公立学校共済組合 中国中央病院	2616	0	0	0.0%
日本鋼管福山病院	2433	0	0	0.0%
医療法人 祥和会 脳神経センター大田記念病院	1815	0	0	0.0%
市立三次中央病院	3272	0	0	0.0%
広島県厚生農業協同組合連合会 広島総合病院	5154	0	0	0.0%
済生会広島病院	1923	0	0	0.0%
医療法人社団沼南会 沼隈病院	569	0	0	0.0%
独立行政法人国立病院機構福山医療センター	3718	0	0	0.0%
山口県済生会下関総合病院	4597	0	0	0.0%
宇部興産株式会社中央病院	2247	0	0	0.0%
済生会山口総合病院	3052	0	0	0.0%
秋市民病院	930	0	0	0.0%
山口県立総合医療センター	4495	0	0	0.0%
医療法人社団同仁会 周南記念病院	1440	0	0	0.0%
光市立光総合病院	1366	0	0	0.0%
山口県厚生農業協同組合連合会 長門総合病院	2061	0	0	0.0%
山口県厚生農業協同組合連合会 周東総合病院	2856	0	0	0.0%
山口県厚生農業協同組合連合会 小郡第一総合病院	1954	0	0	0.0%
独立行政法人国立病院機構門田医療センター	2906	0	0	0.0%
医療法人 川島会 川島病院	397	0	0	0.0%
亀井病院	139	0	0	0.0%
阿南医師会中央病院	1183	0	0	0.0%
医療法人 芳越会 ホウエツ病院	365	0	0	0.0%
徳島県立海部病院	838	0	0	0.0%
つるぎ町立半田病院	944	0	0	0.0%
医療法人 社団研宣会 広瀬病院	168	0	0	0.0%
医療法人財団 エム・アイ・ユー 麻田総合病院	640	0	0	0.0%
香川県立中央病院	4937	0	0	0.0%
高松市民病院	2130	61	54	88.5%
香川県厚生農業協同組合連合会 屋島総合病院	2719	0	0	0.0%
三豊総合病院	4788	0	0	0.0%
独立行政法人 国立病院機構 高松東病院	584	0	0	0.0%
総合病院 松山市民病院	3154	0	0	0.0%
瀬戸内海病院	751	0	0	0.0%
社会福祉法人 恩賜財団済生会今治病院	1888	0	0	0.0%
市立宇和島病院	4642	0	0	0.0%
公立学校共済組合 四国中央病院	1552	77	72	93.5%
医療法人 繁登会 石川病院	1075	0	0	0.0%
独立行政法人国立病院機構 四国がんセンター	3556	0	0	0.0%
医療法人 三和会 国吉病院	434	0	0	0.0%
医療法人久会 岡南病院	561	0	0	0.0%
医療法人 仁生会 細木病院	786	0	0	0.0%
いずみの病院	850	0	0	0.0%
高知高須病院	408	0	0	0.0%
高知県・高知市病院企業団立 高知医療センター	5698	0	0	0.0%
医療法人 五月会 須崎くろしお病院	772	0	0	0.0%
医療法人 聖真会 清南病院	315	0	0	0.0%
高知県立幡多けんみん病院	2890	0	0	0.0%
くぼかわ病院	751	0	0	0.0%
医療法人 社団若点 北島病院	399	0	0	0.0%
医療法人 輝栄会 福岡輝栄会病院	1397	0	0	0.0%
木村病院	909	0	0	0.0%
医療法人社団日晴会久恒病院	390	0	0	0.0%
特別医療法人 栄光会 栄光病院	461	0	0	0.0%
福岡青洲会病院	1227	0	0	0.0%
上野外科胃腸科病院	264	0	0	0.0%
医療法人社団水光会 宗像水光会総合病院	1690	0	0	0.0%
医療法人 豊資会 加野病院	309	0	0	0.0%
医療法人 佐田厚生会 佐田病院	1291	0	0	0.0%
医療法人社団江頭会 さくら病院	565	0	0	0.0%
医療法人大業会 福岡リハビリテーション病院	891	0	0	0.0%
福岡通信病院	823	0	0	0.0%
社団法人福岡市医師会成人病センター	1289	0	0	0.0%
博愛会病院	1022	0	0	0.0%
医療法人 喜悦会 那珂川病院	813	0	0	0.0%
福岡整形外科病院	1032	0	0	0.0%
医療法人社団 慶仁会 川崎病院	953	0	0	0.0%
医療法人社団 高野会 くるめ病院	1115	0	0	0.0%
神代病院	359	0	0	0.0%

1. 受付データは平成17年度より精神病床についても調査対象としたため精神病床に入院があったデータも含んだ値  
 2. 分析対象該当率 = (分析対象数 ÷ 一般病棟に入院があったデータ) × 100

分析対象外としたデータの状況

施設名	受付データ 1	精神病 棟のみ 入院	分析対 象数	分析対 象該当 率 2
姫野病院	564	0	0	0.0%
長田病院	768	0	0	0.0%
社会保険大牟田天領病院	2108	0	0	0.0%
社会保険筑豊病院	654	0	0	0.0%
健康保険直方中央病院	1104	0	0	0.0%
社会福祉法人恩賜財団済生会支部福岡県済生会八幡総合病院	3237	0	0	0.0%
日本海員救済会 門司病院	1275	0	0	0.0%
独立行政法人労働者健康福祉機構 門司労災病院	1605	0	0	0.0%
労働者健康福祉機構 九州労災病院	4215	0	0	0.0%
財団法人 小倉地区医療協会 三萩野病院	864	0	0	0.0%
国家公務員共済組合連合会新小倉病院	1679	0	0	0.0%
北九州市立医療センター	4782	0	0	0.0%
社会保険 小倉記念病院	7927	0	0	0.0%
独立行政法人国立病院機構 福岡東医療センター	3281	0	0	0.0%
独立行政法人国立病院機構九州がんセンター	3313	0	0	0.0%
医療法人同愛会 副島病院	678	0	0	0.0%
今村病院	635	0	0	0.0%
副島整形外科病院	670	0	0	0.0%
唐津赤十字病院	2961	0	0	0.0%
特別医療法人春回会井上病院	1418	0	0	0.0%
聖フランシスコ病院	1679	0	0	0.0%
医療法人 光晴会病院	1484	0	0	0.0%
医療法人徳洲会 長崎北徳洲会病院	451	0	0	0.0%
医療法人厚生会 虹が丘病院	1220	0	0	0.0%
諫早記念病院	560	0	0	0.0%
医療法人三佼会 宮崎病院	1055	0	0	0.0%
医療法人祥仁会 西諫早病院	600	0	0	0.0%
医療法人光善会 長崎百合野病院	1011	0	0	0.0%
社会福祉法人 十善会病院	1511	0	0	0.0%
公立新小浜病院	855	0	0	0.0%
江南病院	814	0	0	0.0%
熊本市医師会熊本地域医療センター	2606	0	0	0.0%
NTT西日本九州病院	1458	0	0	0.0%
宇賀岳病院	1058	0	0	0.0%
天草都市医師会立 天草地域医療センター	2198	0	0	0.0%
熊本セントラル病院	1101	0	0	0.0%
山鹿市立病院	950	0	0	0.0%
荒尾市民病院	1776	0	0	0.0%
植木町国民健康保険植木病院	702	0	0	0.0%
球磨郡公立多良木病院	1540	0	0	0.0%
大分市医師会立アルメイダ病院	3110	0	0	0.0%
大分記念病院	527	0	0	0.0%
河野脳神経外科病院	345	0	0	0.0%
大分三愛メディカルセンター	1213	0	0	0.0%
大分県厚生連鶴見病院	3398	43	23	53.5%
大分県済生会日田病院	1622	0	0	0.0%
大久保病院	413	0	0	0.0%
高田中央病院	677	0	0	0.0%
佐藤第一病院	843	0	0	0.0%
宇佐高田医師会病院	979	0	0	0.0%
独立行政法人国立病院機構 別府医療センター	3647	83	70	84.3%
宮崎市医師会病院	3270	0	0	0.0%
市民の森病院	449	0	0	0.0%
南部病院	522	0	0	0.0%
医療法人社団三晴会 金丸脳神経外科病院	502	0	0	0.0%
宮崎生協病院	878	0	0	0.0%
宮崎善仁会病院	1192	0	0	0.0%
社団法人 八日会 藤元早鈴病院	2226	0	0	0.0%
医療法人誠和会 和田病院	580	0	0	0.0%
県立宮崎病院	4672	0	0	0.0%
宮崎県立 日南病院	2322	0	0	0.0%
鹿児島市立病院	5150	0	0	0.0%
総合病院 鹿児島生協病院	2089	0	0	0.0%
中央病院	1877	0	0	0.0%
医療法人慈風会 厚地脳神経外科病院	696	0	0	0.0%
鹿児島市医師会病院	2852	0	0	0.0%
医療法人徳洲会 鹿児島徳洲会病院	1031	0	0	0.0%
鹿児島厚生連病院	1702	0	0	0.0%
医療法人 愛心会 太陽鹿屋病院	1915	0	0	0.0%
医療法人厚生会 小原病院	607	0	0	0.0%
医療法人 義順顕彰会 田上病院	1330	0	0	0.0%
社会福祉法人恩賜財団済生会川内病院	2321	0	0	0.0%
霧島市立医師会医療センター	1841	0	0	0.0%
医療法人 青雲会 青雲病院	882	0	0	0.0%
肝属郡医師会立 病院	898	0	0	0.0%
宮古島徳洲会病院	448	0	0	0.0%
医療法人 和の会 与那原中央病院	1307	0	0	0.0%
沖縄県立宮古病院	2302	61	54	88.5%
沖縄県立八重山病院	2609	54	54	100.0%
	1485436	5757	5099	88.6%

1.受付データは平成17年度より精神病床についても調査対象としたため精神病床に入院があったデータも含んだ値  
 2.分析対象該当率 = (分析対象数 ÷ 一般病棟に入院があったデータ) × 100

疾患別 施設類型別 在院日数 (精神)

ICD10	ICD10日本語名称	平成15年度DPC対象病院			平成16年度DPC対象病院			平成18年度DPC対象病院			平成18年度DPC準備病院			平成19年度DPC準備病院		
		件数	平均	変動係数	件数	平均	変動係数	件数	平均	変動係数	件数	平均	変動係数	件数	平均	変動係数
A00-B99	感染症および寄生虫症	17	43.12	0.82	1	41.00	0.00	15	38.40	0.93	5	13.60	0.69	16	27.96	0.87
C00-D48	新生物	38	38.82	0.90	9	30.78	0.78	71	24.17	0.87	26	48.69	0.83	48	39.04	1.09
D50-D89	血液および造血器の疾患ならびに免疫機構の障害	4	27.25	0.42	1	18.00	0.00	12	20.33	0.58	2	110.50	0.94	6	21.17	0.80
E00-E90	内分泌、栄養および代謝疾患	38	36.92	1.18	1	29.00	0.00	38	22.26	0.97	23	43.57	1.19	40	29.48	0.94
F00-F09	精神を含む器質性精神障害	320	46.48	0.87	50	46.18	0.90	159	40.93	0.91	134	50.06	0.74	350	54.99	0.82
F10-F19	精神作用物質使用による精神および行動の障害	126	34.77	0.88	18	39.06	0.82	145	39.03	0.94	139	36.92	0.94	211	33.93	0.89
F20-F29	統合失調症、統合失調症型障害および妄想性障害	1695	49.91	0.82	230	48.31	0.83	944	42.12	0.90	728	48.98	0.81	1608	45.37	0.92
F30-F39	気分感情障害	2673	48.85	0.81	209	47.91	0.83	863	43.50	0.80	740	50.42	0.78	1483	46.70	0.80
F40-F48	神経症性障害、ストレス関連障害および身体表現性障害	774	38.80	0.89	54	37.17	1.03	288	31.24	0.98	188	34.12	0.96	504	34.72	0.94
F50-F59	生理的障害および身体的要因に関連した行動症候群	328	43.52	0.93	17	38.88	0.90	77	34.55	0.88	85	37.65	0.92	80	28.70	1.08
F60-F69	成人の人格および行動の障害	83	28.96	1.08	12	32.75	1.13	64	17.67	1.01	39	20.56	1.19	103	23.97	1.29
F70-F79	知的障害<精神遅滞>	43	33.74	1.20	5	59.20	0.41	22	27.82	0.81	19	33.00	0.88	49	35.98	0.96
F80-F89	心理的発達障害	46	37.33	0.79	4	23.25	1.19	12	34.42	0.93	10	29.90	0.77	32	36.19	0.97
F90-F98	小児<児童>期および青年期に通常発症する行動および情緒の障害	10	25.70	0.74	1	13.00	0.00	2	64.50	0.60	3	11.33	0.51	7	21.57	0.76
G10-G13	詳細不明の精神障害	3	25.33	0.24	0			1	2.00	0.00	4	43.25	0.51	1	17.00	0.00
G14-G19	主に中枢神経系を障害する系統萎縮症	4	15.25	0.51	0			0			0			1	48.00	0.00
G20-G26	錐体外路障害および異常運動	58	30.84	1.09	6	34.50	0.70	23	45.13	0.66	13	66.31	0.44	34	44.32	0.73
G30-G32	神経系のその他の変性疾患	84	44.75	0.81	2	36.50	1.10	67	63.49	0.93	13	52.08	0.88	71	57.25	0.71
G35-G37	中枢神経系の脱髄疾患	3	15.33	0.36	0			0			0			0		
G40-G46	痙攣性および発作性障害(睡眠障害を除く)	101	31.50	1.07	12	21.25	1.23	29	11.69	1.32	27	19.37	1.05	90	26.98	1.06
G47	睡眠障害	326	5.50	1.98	2	28.00	1.06	3	37.33	0.48	2	19.00	0.82	17	23.76	1.50
G00-G99(上記G以外)	神経系の疾患	25	21.64	1.00	2	49.50	0.36	7	18.57	1.71	2	55.00	0.59	11	26.91	1.43
H00-H59	眼および付属器の疾患	29	16.66	1.24	9	13.67	0.62	23	10.78	1.38	5	18.00	0.45	8	7.50	0.42
H60-H95	耳および付属器の疾患	1	41.00	0.00	0			0			0			0		
I00-I99	循環器系の疾患	22	35.82	1.12	4	30.50	0.90	21	34.00	0.99	11	30.91	0.64	20	29.70	0.57
J00-J99	呼吸器系の疾患	18	24.06	1.02	1	7.00	0.00	68	23.07	1.08	20	22.00	0.82	39	32.46	0.99
K00-K99	消化器系の疾患	29	28.03	0.92	7	16.86	0.51	90	16.70	0.87	29	31.93	0.99	61	20.30	1.09
L00-L99	皮膚および皮下組織の疾患	7	49.71	1.13	4	11.75	0.54	14	21.43	0.76	5	19.60	0.81	14	49.43	0.91
M00-M99	筋骨格系および結合組織の疾患	20	41.55	1.12	3	59.00	0.65	23	33.26	1.02	9	42.67	1.41	20	50.55	1.05
N00-N99	腎尿路生殖器系の疾患	16	58.19	1.02	2	8.00	0.71	27	32.11	1.52	14	23.71	0.90	24	23.38	0.83
O00-O99	妊娠、分娩および産後<褥>	6	13.50	1.08	1	45.00	0.00	3	6.00	0.58	2	6.50	0.54	3	9.00	0.44
Q00-Q99	先天奇形、変形および染色体異常	2	9.50	0.22	0			1	9.00	0.00	0			0		
R00-R99	症状、徴候および異常臨床所見・異常検査所見で他に分類されないもの	0		0.00	0			0			0			0		
T29-T32	多部位および部位不明の熱傷および腐食	1	132.00	0.00	0			1	41.00	0.00	0			0		
T36-T50	薬物、薬剤および生物学的製剤による中毒	153	8.03	1.69	17	5.29	0.87	75	6.13	1.27	42	7.60	1.43	74	7.65	1.53
S00-T98(上記T以外)	損傷、中毒およびその他の外因の影響	47	29.19	1.36	15	34.53	0.82	114	28.95	1.02	31	32.42	0.93	71	37.75	0.89

疾患別 施設類型別 手術有無別 に跨日数 (精神)

Table with columns for ICD10 Japanese Name, Average Length of Stay (平均在院日数), and various metrics (件数, 平均, 変動係数) for different facility types (精神科, 精神科併設, 精神科併設兼内科, etc.). The table is organized into two main sections: 精神科 (Mental Hospital) and 精神科併設 (Mental Hospital with Internal Medicine/Other Departments).

平成19年度7～12月子データ  
手術の「有り」無しは様式1に手術があったものを「有り」として集計



疾患別 入院時GAF尺度別 施設類型別 在院日数 (精神)

ICD10	ICD10日本語名称	GAF 尺度	平成15年度DPC対象病院		平成16年度DPC対象病院		平成18年度DPC対象病院		平成18年度PC準備病院		平成19年度DPC準備病院	
			件数	平均 変動係数	件数	平均 変動係数	件数	平均 変動係数	件数	平均 変動係数	件数	平均 変動係数
A00-B99	感染症および寄生虫症	0-20 21-100	2 8	69.50 36.25	0 1	41.00 0.00	2 9	24.00 43.89	1 1	16.00 7.50	0 0	0.00 0.00
C00-D48	新生物	0-20 21-100	2 14	86.00 48.79	1 5	23.50 25.80	2 41	23.50 23.34	1 4	29.00 54.00	1 5	48.00 49.40
D50-D89	血液および造血器の疾患ならびに免疫機構の障害	0-20 21-100	0 4	0 27.25	0 1	0.00 18.00	0 7	0 15.66	0 2	0 184.00	0 0	0.00 0.00
E00-E90	内分泌、栄養および代謝疾患	0-20 21-100	1 20	7.00 43.00	0 0	29.00 0.00	3 21	27.33 15.24	2 11	7.00 26.55	0 7	0.61 30.14
F00-F09	症状性を含む器質性精神障害	0-20 21-100	25 158	56.16 42.80	14 25	52.00 48.92	17 84	36.00 38.00	15 50	56.60 36.80	24 44	44.08 43.93
F10-F19	精神作用物質使用による精神および行動の障害	0-20 21-100	11 50	53.55 38.60	7 10	31.00 39.60	23 40	24.43 20.43	12 55	46.50 26.58	14 25	10.00 23.28
F20-F29	統合失調症、統合失調症型障害および妄想性障害	0-20 21-100	101 800	58.70 47.46	36 130	45.39 47.35	130 503	39.58 40.95	108 306	52.36 49.68	86 359	28.48 33.95
F30-F39	気分感情障害	0-20 21-100	95 1355	58.02 48.22	12 160	37.83 49.66	60 491	59.30 44.19	28 346	46.39 48.13	92 316	33.59 40.55
F40-F48	神経症性障害、ストレス関連障害および身体表現性障害	0-20 21-100	13 407	38.08 39.34	13 30	25.71 46.50	17 107	25.84 29.02	15 129	27.00 54.23	10 104	11.70 31.55
F50-F59	生理的障害および身体的要因に関連した行動症候群	0-20 21-100	8 179	68.13 44.98	0 10	4.00 46.80	2 48	51.00 32.12	0 17	41.40 36.80	0 1	0.00 31.53
F60-F69	成人の人格および行動の障害	0-20 21-100	6 50	51.00 28.24	0 6	16.50 30.67	3 36	18.20 16.63	0 21	30.00 24.19	8 25	2.75 8.28
F70-F79	知的障害 < 精神遅滞 >	0-20 21-100	6 20	35.83 42.95	1 3	71.00 46.67	1 10	2.00 25.90	0 92	0 37.00	1 14	58.00 37.83
F80-F89	心理的発達障害	0-20 21-100	5 23	50.80 37.61	0 3	0.00 29.33	0 104	0 17.17	0 106	0 34.25	3 6	5.00 40.33
F90-F98	小児 < 児童 > 期および青年期に通常発症する行動および情緒の障害	0-20 21-100	1 4	38.00 36.50	0 0	13.00 0.00	0 0	0 0	0 0	0 0	0 0	0.00 0.00
F99	詳細不明の精神障害	0-20 21-100	0 2	0 28.50	0 0	0.00 0.12	0 1	2.00 0.00	0 0	0 0	0 0	0.00 0.00
G10-G13	主に中枢神経系を障害する系統萎縮症	0-20 21-100	0 1	26.00 0.00	0 0	0.00 0.00	0 0	0 0	0 0	0 0	0 0	0.00 0.00
G20-G26	維持外路障害および異常運動	0-20 21-100	4 28	58.75 19.54	2 3	30.00 31.00	2 18	64.50 39.17	3 7	70.67 67.86	1 10	14.00 34.70
G30-G32	神経系のその他の変性疾患	0-20 21-100	3 46	46.67 50.09	0 1	8.00 65.00	13 38	81.77 64.66	1 102	158.00 36.00	2 5	75.50 70.00
G35-G37	中枢神経系の脱髄疾患	0-20 21-100	0 0	0 0	0 0	0.00 0.00	0 0	0 0	0 0	0 0	0 0	0.00 0.00
G40-G46	陣攣および発作性障害(睡眠障害を除く)	0-20 21-100	5 62	54.40 29.27	1 7	48.00 13.14	2 159	13.50 10.33	3 11	31.33 15.55	1 11	132.00 30.31
G47	睡眠障害	0-20 21-100	0 162	0 5.51	0 2	0.00 28.00	0 106	0 51.00	0 0	0 19.00	0 1	0.00 3.00
G00-G99(上記G以外)	神経系の疾患	0-20 21-100	1 16	80.00 18.50	0 2	0.00 49.50	1 3	6.00 35.00	0 0	0 76.00	0 4	0.00 15.00
H00-H59	眼および付属器の疾患	0-20 21-100	5 11	9.60 24.27	0 4	0.00 18.75	0 0.51	0 11.71	0 1.26	0 21.33	0 2	0.00 5.00
H60-H95	耳および乳突突起の疾患	0-20 21-100	0 0	0 0	0 0	0.00 0.00	0 0	0 0	0 0	0 0	0 0	0.00 0.00
I00-I99	循環器系の疾患	0-20 21-100	13 4	36.46 4.00	3 0	37.00 0.00	0 0	110.00 28.28	0 0.73	1 22.33	0 0.76	0.00 27.33
J00-J99	呼吸器系の疾患	0-20 21-100	1 6	4.00 15.50	0 1	0.00 7.00	4 0	49.25 21.67	3 10	32.00 22.60	3 6	22.33 24.67
K00-K93	消化器系の疾患	0-20 21-100	3 9	45.00 36.58	0 5	0.00 13.00	0 0.46	41.00 14.87	0 0.79	0 12	0 27.00	0 1.32
L00-L99	皮膚および皮下組織の疾患	0-20 21-100	1 3	3.00 80.67	0 2	0.00 15.00	0 0.57	11.00 15.86	0 0.91	0 2	0 23.50	0 1.23
M00-M99	筋骨格系および結合組織の疾患	0-20 21-100	12 1	15.00 29.67	0 3	0.00 59.00	0 0.85	30.74 1.06	0 2	4.00 55.50	0 8	198.00 42.00
N00-N99	腎泌尿生殖器系の疾患	0-20 21-100	1 10	3.00 56.30	0 2	0.00 8.00	0 0.71	245.00 23.50	0 1.07	0 7	0 31.29	0 0.88
O00-O99	妊婦、分娩および産後 < 産後 >	0-20 21-100	0 2	0 23.50	0 1	0.00 45.00	0 0.00	0 7.00	0 0.61	0 0	0 0	0.00 9.00
Q00-Q99	先天奇形、変形および染色体異常	0-20 21-100	0 2	0 9.50	0 0	0.00 0.22	0 0	0 0	0 0	0 0	0 0	0.00 0.00
R00-R99	症状、徴候および異常臨床所見、異常検査所見で他に分類されないもの	0-20 21-100	0 0	0 0	0 0	0.00 0.00	0 0	0 0	0 0	0 0	0 0	0.00 0.00
T29-T32	多部位および部位不明の熱傷および凍傷	0-20 21-100	0 0	0 0	0 0	0.00 0.00	0 0	0 0	0 0	0 0	0 0	0.00 0.00
T36-T50	薬物、薬剤および生物学的製剤による中毒	0-20 21-100	26 44	6.81 7.70	5 11	7.40 4.00	0.80 0.96	7 5.3	4.29 1.09	5 19	7.40 5.16	0.88 0.89
S00-T98(上記以外)	損傷、中毒およびその他の外因の影響	0-20 21-100	5 24	35.20 34.04	1 8	33.50 41.50	0.15 0.92	2 72	18.00 25.74	2 10	7.00 42.40	0.94 1.03

疾患別 退院時GAF尺度別 施設類型別 在院日数 (精神)

ICD10	ICD10日本語名称	平成15年度DPC対象病院		平成16年度DPC対象病院		平成18年度DPC対象病院		平成18年度PC準備病院		平成19年度DPC準備病院	
		件数	平均 変動係数	件数	平均 変動係数	件数	平均 変動係数	件数	平均 変動係数	件数	平均 変動係数
A00-B99	感染症および寄生虫	1	17.00	0	0.00	2	24.00	1	16.00	0	0.00
21-100		9	45.78	1	41.00	8	37.88	1	7.50	0	0.28
C00-D48	新生物	3	98.67	3	28.33	3	28.33	2	75.00	1	48.00
21-100		13	43.31	5	25.80	38	22.26	3	31.67	5	49.40
D50-D89	血液および造血器の疾患ならびに免疫機構の障害	0	0.00	0	0.00	0	0.00	0	0.00	0	0.00
21-100		4	27.25	0	0.42	7	15.56	0	184.00	0	0.00
E00-E90	内分泌、栄養および代謝疾患	21	41.29	1.15	1.15	22	16.45	0.90	12	15.75	0.74
21-100		9	51.89	0.52	0.81	5	28.00	1.14	9.00	0.00	0.00
F00-F09	症状性を含む器質性精神障害	166	43.28	0.88	0.94	27	53.81	0.83	63	43.75	0.89
21-100		3	66.67	0.83	0.73	7	2.93	0.21	0	0.00	0.00
F10-F19	精神作用物質使用による精神および行動の障害	57	39.86	0.73	12	31.92	0.61	97	39.42	0.77	61
21-100		17	34.76	0.92	34	13.06	2.28	7	31.14	0.72	40
F20-F29	統合失調症、統合失調症型障害および妄想性障害	821	49.02	0.84	148	47.47	0.79	574	41.87	0.91	347
21-100		38	27.84	0.86	145	47.14	0.89	8	26.53	1.32	397
F30-F39	気分感情障害	1344	49.14	0.83	145	47.14	0.89	501	45.95	0.81	388
21-100		7	46.86	0.77	32	32.03	1.17	189	28.78	1.17	132
F40-F48	神経症性障害、ストレス関連障害および身体表現性障害	381	39.03	0.77	32	32.03	1.17	189	28.78	1.17	132
21-100		5	46.60	0.31	9	31.33	0.78	48	43.00	0.91	11
F50-F59	生理的障害および身体的要因に関連した行動症候群	174	49.68	0.88	10	25.00	1.17	40	17.55	0.72	58
21-100		1	24.00	0.00	0	0.00	0.00	2	2.00	0.00	0.00
F60-F69	成人の人格および行動の障害	54	31.31	0.97	10	25.00	1.17	40	17.55	0.72	23
21-100		5	34.80	1.45	3	61.67	0.26	1	2.00	0.00	0
F70-F79	知的障害<精神遅滞>	17	43.24	1.17	3	61.67	0.26	10	25.90	0.92	8
21-100		1	28.00	0.00	0	0.00	0.00	0	0.00	0.00	0.00
F80-F89	心理的発達障害	25	40.32	0.77	3	29.33	1.04	6	17.17	1.06	4
21-100		5	37.00	0.59	0	0.00	0.00	0	0.00	0.00	0.00
F90-F98	小児<児童>期および青年期に通常発症する行動および情緒の障害	1	26.00	0.00	0	0.00	0.00	0	0.00	0.00	0.00
21-100		1	31.00	0.00	0	0.00	0.00	1	2.00	0.00	0.00
F99	詳細不明の精神障害	0	0.00	0.00	0	0.00	0.00	0	0.00	0.00	0.00
G10-G13	主に中枢神経系を障害する系統萎縮症	1	26.00	0.00	0	0.00	0.00	0	0.00	0.00	0.00
21-100		1	50.00	0.00	2	30.00	1.13	1	31.00	0.00	0
G20-G26	維持外路障害および異常運動	31	23.74	1.44	3	31.00	0.81	19	42.26	0.66	10
21-100		3	46.67	0.50	2	36.50	1.10	24	58.00	1.01	6
G30-G32	神経系のその他の変性疾患	43	50.65	0.82	2	36.50	1.10	24	58.00	1.01	7
21-100		0	0.00	0.00	0	0.00	0.00	0	0.00	0.00	0.00
G35-G37	中枢神経系の脱髄疾患	0	0.00	0.00	0	0.00	0.00	0	0.00	0.00	0.00
G40-G46	陣攣および発作性障害(睡眠障害を除く)	1	134.00	0.00	0	0.00	0.00	1	5.00	0.00	0
21-100		63	29.11	1.07	8	17.50	1.31	21	10.57	1.29	14
G47	睡眠障害	162	5.51	1.94	1	49.00	0.00	2	47.50	0.10	2
21-100		17	22.12	1.14	2	49.50	0.36	4	27.75	1.50	4
G00-G99(上記以外)	神経系の疾患	4	8.25	0.70	4	18.75	0.51	7	11.71	1.26	3
H00-H59	眼および付属器の疾患	12	23.50	1.27	0	0.00	0.00	0	0.00	0.00	0.00
21-100		0	0.00	0.00	0	0.00	0.00	0	0.00	0.00	0.00
H60-H95	耳および乳突突起の疾患	0	0.00	0.00	0	0.00	0.00	0	0.00	0.00	0.00
I00-I99	循環器系の疾患	12	27.83	0.66	2	18.00	0.00	0	0.00	0.00	0.00
21-100		7	13.86	0.67	1	46.50	0.75	8	49.38	0.88	3
J00-J99	呼吸器系の疾患	2	21.00	0.81	0	0.00	0.00	1	14.00	0.00	0
21-100		10	34.40	1.06	5	13.00	0.46	58	14.87	0.79	12
K00-K93	消化器系の疾患	4	61.25	1.16	2	15.00	0.57	7	15.00	0.97	2
L00-L99	皮膚および皮下組織の疾患	13	28.38	1.01	2	46.00	0.95	18	24.72	0.79	2
M00-M99	筋骨格系および結合組織の疾患	1	3.00	0.00	2	8.00	0.71	17	31.06	1.83	6
21-100		0	0.00	0.00	0	0.00	0.00	0	0.00	0.00	0.00
N00-N99	腎泌尿生殖器系の疾患	2	23.50	1.11	1	45.00	0.00	2	7.00	0.61	0
21-100		0	0.00	0.00	0	0.00	0.00	0	0.00	0.00	0.00
O00-O99	妊婦、分娩および産後<産後>	0	0.00	0.00	0	0.00	0.00	0	0.00	0.00	0.00
21-100		0	0.00	0.00	0	0.00	0.00	0	0.00	0.00	0.00
Q00-Q99	先天奇形、変形および染色体異常	0	0.00	0.00	0	0.00	0.00	0	0.00	0.00	0.00
R00-R99	症状、徴候および異常臨床所見、異常検査所見で他に分類されないもの	0	0.00	0.00	0	0.00	0.00	0	0.00	0.00	0.00
T29-T32	多部位および部位不明の熱傷および凍傷	0	0.00	0.00	0	0.00	0.00	0	0.00	0.00	0.00
21-100		15	7.80	1.72	0	0.00	0.00	1	41.00	0.00	0
T36-T50	薬物、薬剤および生物学的製剤による中毒	51	6.59	1.79	16	5.06	0.92	55	4.98	1.07	23
21-100		1	4.00	0.00	0	0.00	0.00	0	0.00	0.00	0.00
S00-T98(上記以外)	損傷、中毒およびその他の外因の影響	27	36.56	1.32	9	31.89	0.74	73	25.79	1.02	11
21-100		0	0.00	0.00	0	0.00	0.00	0	0.00	0.00	0.00



疾患別入院時GAF尺度別施設類型別手術有無別在院日数(精神)

Table with columns for ICD10, GAF, 施設名称, and multiple columns for average length of stay (平均在院日数) categorized by facility type and surgery status. The table is organized into three main sections: 平成年5年度, 平成年10年度, and 平成年15年度.

平成19年度7~12月データ  
入院時GAF尺度の入院がなかったものは分析対象外とした  
手術の「有り」無しは、様式に手術があったものを「有り」として集計

疾患別 退院時GAF尺度別 施設類型別 手術有無別 在院日数 (精神)

ICD10	ICD10日本語名称	GAF 内訳	手術無し					手術有り					全株																
			平成16年度PC対象期間		平成17年度PC対象期間		平成18年度PC対象期間		平成16年度PC対象期間		平成17年度PC対象期間		平成18年度PC対象期間		平成16年度PC対象期間		平成17年度PC対象期間		平成18年度PC対象期間										
			件数	平均 点数	件数	平均 点数	件数	平均 点数	件数	平均 点数	件数	平均 点数	件数	平均 点数	件数	平均 点数	件数	平均 点数	件数	平均 点数									
A00-009	感染性腸炎	21-100	1	17.00	0.00	0	0	0	0	0	0	0	0	0	0	0	0	0	0										
...	...	...	...	...	...	...	...	...	...	...	...	...	...	...	...	...	...	...	...										
S00-T88 上記以外			16	48.31	1.22	4	19.75	0.66	10	20.70	1.68	5	27.40	1.43	6	36.33	0.93	11	34.09	0.74	23	25.79	1.02	11	35.27	1.10	16	32.00	0.58

平成19年度7~12月データ  
退院時GAF尺度の入手がないものは分析対象外とした  
手術の「有り」無しは様式上の「有り」として集計

疾患別入院時GAF尺度別施設類型別救急車による搬送有無別 在院日数（精神）

ICD10	ICD10日本語名称	救急車による搬送なし				救急車による搬送あり				
		平均在院日数DPC未満期間		平均在院日数DPC超過期間		平均在院日数DPC未満期間		平均在院日数DPC超過期間		
		件数	平均日数	件数	平均日数	件数	平均日数	件数	平均日数	
G00-G01	うつ病	21-100	4,225	0.42	2,240	0.34	1,985	0.40	1,245	0.42
G00-G01	うつ病	0-20	1	49.00	0	0	0	0	0	0
G00-G01	うつ病	21-100	4,224	0.42	2,240	0.34	1,985	0.40	1,245	0.42
G00-G01	うつ病	0-20	1	49.00	0	0	0	0	0	0
G00-G01	うつ病	21-100	4,225	0.42	2,240	0.34	1,985	0.40	1,245	0.42
G00-G01	うつ病	0-20	1	49.00	0	0	0	0	0	0
G00-G01	うつ病	21-100	4,224	0.42	2,240	0.34	1,985	0.40	1,245	0.42
G00-G01	うつ病	0-20	1	49.00	0	0	0	0	0	0
G00-G01	うつ病	21-100	4,225	0.42	2,240	0.34	1,985	0.40	1,245	0.42
G00-G01	うつ病	0-20	1	49.00	0	0	0	0	0	0

平成19年度7~12月データ  
 様式1の入院時GAF尺度に入力ありデータ対象  
 様式1の救急車による搬送の有無が1ありの場合、セトカウント



平成19年度 様式1

大項目	小項目	内容(入力様式等)	入力条件	
1	病院 属性 等	(1) 施設コード	都道府県番号(2桁)+医療機関コード(7桁) 例 011234567	必須
		(2) 診療科コード	「医療資源を最も投入した傷病名」を診療した科のコードを記入	必須
		(3) 統括診療情報番号	1. 1サマリのみ発生	必須
2	デー タ 属 性	(1) データ識別番号	0~9からなる10桁の数字 例 0123456789	必須
		(2) 性別	1.男 2.女	必須
		(3) 生年月日	0~9からなる8桁の数字 YYYYMMDD 例 1970年5月1日 19700501	必須
3	入 退 院 情 報	(1) 入院中の主な診療目的	1.診断・検査のみ 2.教育入院 3.計画された短期入院の繰り返し(化学療法、放射線療法、抜釘) 4.その他の加療	必須
		(2) 治験実施の有無	0.無 1.有	必須
		(3) 入院年月日	0~9からなる8桁の数字 YYYYMMDD 例 2006年7月1日 20060701	必須
		(4) 退院年月日	0~9からなる8桁の数字 YYYYMMDD 例 2006年7月31日 20060731	必須
		(5) 転科の有無	0.無 1.有	必須
		(6) 入院経路	1.院内出生 2.一般入院	必須
		(7) 他院よりの紹介の有無	0.無 1.有	3(6)入院経路が2.一般入院の場合のみ必須
		(8) 自院の外来からの入院	0.無 1.有	3(6)入院経路が2.一般入院の場合のみ必須
		(9) 予定・緊急入院区分	1.予定入院 2.緊急入院	3(6)入院経路が2.一般入院の場合のみ必須
		(10) 救急車による搬送の有無	0.無 1.有	3(6)入院経路が2.一般入院の場合のみ必須
		(11) 退院先	1.外来(自院) 2.外来(他院) 4.転院 5.終了 9.その他	必須
		(12) 退院時転帰	入力要領を参照	必須
		(13) 入院から24時間以内の死亡の有無	0.無 1.有	必須
		(14) 前回退院年月日	0~9からなる8桁の数字 YYYYMMDD 例 2006年6月1日 20060601	必須ではない
		(15) 前回同一疾病で自院入院の有無	0~9からなる8桁の数字 YYYYMMDD 例 2006年6月1日 20060601	必須ではない
		(16) 調査対象となる一般病棟への入院の有無	入力要領を参照	必須
		(17) 調査対象となる精神病棟への入院の有無	入力要領を参照	必須
		(18) その他の病棟への入院の有無	入力要領を参照	必須
4	診 断 情 報	(1) 主傷病名	退院時サマリの主傷病欄に記入された傷病名	必須
		(2) ICD10コード	4(1)主傷病に対するICD10	必須
		(3) 入院の契機となった傷病名	入院の契機となった傷病名	必須
		(4) ICD10コード	4(3)入院の契機となった傷病名に対するICD10	必須
		(5) 医療資源を最も投入した傷病名	医療資源を最も投入した傷病名でレセプトと請求した手術等の診療行為と一致する傷病名	必須
		(6) ICD10コード	4(5)医療資源を最も投入した傷病名に対するICD10	必須
		(7) 医療資源を2番目に投入した傷病名	医療資源を2番目に投入した傷病名	ある場合は必須
		(8) ICD10コード	4(7)医療資源を2番目に投入した傷病名に対するICD10	ある場合は必須
		(9) 入院時併存症名1	入院時点で既に存在していた傷病名	ある場合は必須
		(10) ICD10コード	4(9)入院時併存症名1に対するICD10	ある場合は必須
		(11) 入院時併存症名2	入院時点で既に存在していた傷病名	ある場合は必須
		(12) ICD10コード	4(11)入院時併存症名2に対するICD10	ある場合は必須
		(13) 入院時併存症名3	入院時点で既に存在していた傷病名	ある場合は必須
		(14) ICD10コード	4(13)入院時併存症名3に対するICD10	ある場合は必須
		(15) 入院時併存症名4	入院時点で既に存在していた傷病名	ある場合は必須
		(16) ICD10コード	4(15)入院時併存症名4に対するICD10	ある場合は必須
		(17) 入院後発症疾患名1	入院中に発生した傷病名	ある場合は必須
		(18) ICD10コード	4(17)入院後発症疾患名1に対するICD10	ある場合は必須
		(19) 入院後発症疾患名2	入院中に発生した傷病名	ある場合は必須
		(20) ICD10コード	4(19)入院後発症疾患名2に対するICD10	ある場合は必須
		(21) 入院後発症疾患名3	入院中に発生した傷病名	ある場合は必須
		(22) ICD10コード	4(21)入院後発症疾患名3に対するICD10	ある場合は必須
		(23) 入院後発症疾患名4	入院中に発生した傷病名	ある場合は必須
		(24) ICD10コード	4(23)入院後発症疾患名4に対するICD10	ある場合は必須
		(1) 手術名1	名称	ある場合は必須
		(2) ICD9-CMコード	ICD9-CMにおける術式コード	必須ではない
		(3) 点数表コード	医科診療報酬点数表における手術料に関わるコード	手術名1がある場合は必須
		(4) 手術回数	1.初回 2.再手術	手術名1がある場合は必須
		(5) 手術側数	1.片側 2.両側 3.両側手術のうち片側(1入院中における両側手術)	手術名1があり、眼科等の場合必須
		(6) 手術日	0~9からなる8桁の数字 YYYYMMDD 例 2006年7月1日 20060701	手術名1がある場合は必須
		(7) 麻酔	1.全身麻酔 2.硬膜外麻酔 3.脊椎麻酔 4.静脈麻酔 5.局所麻酔 6.全麻+硬膜外 7.その他 9.無	手術名1がある場合は必須
		(8) 手術名2	名称	ある場合は必須
		(9) ICD9-CMコード	ICD9-CMにおける術式コード	必須ではない
		(10) 点数表コード	医科診療報酬点数表における手術料に関わるコード	手術名2がある場合は必須
		(11) 手術回数	1.初回 2.再手術	手術名2がある場合は必須
		(12) 手術側数	1.片側 2.両側 3.両側手術のうち片側(1入院中における両側手術)	手術名2があり、眼科等の場合必須

大項目	小項目	内容（入力様式等）	入力条件		
5	手術情報	(13) 手術日	0-9からなる8桁の数字 YYYYYMDD 例 2006年7月1日 20060701	手術名2がある場合は必須	
		(14) 麻酔	1.全身麻酔 2.硬膜外麻酔 3.脊椎麻酔 4.静脈麻酔 5.局所麻酔 6.全麻+硬膜外 7.その他 9.無	手術名2がある場合は必須	
		(15) 手術名3	名称	ある場合は必須	
		(16) ICD9-CMコード	ICD9-CMにおける術式コード	必須ではない	
		(17) 点数表コード	医科診療報酬点数表における手術料に関わるコード	手術名3がある場合は必須	
		(18) 手術回数	1.初回 2.再手術	手術名3がある場合は必須	
		(19) 手術側数	1.片側 2.両側 3.両側手術のうちの片側（1入院中における両側手術）	手術名3があり、眼科等の場合必須	
		(20) 手術日	0-9からなる8桁の数字 YYYYYMDD 例 2006年7月1日 20060701	手術名3がある場合は必須	
		(21) 麻酔	1.全身麻酔 2.硬膜外麻酔 3.脊椎麻酔 4.静脈麻酔 5.局所麻酔 6.全麻+硬膜外 7.その他 9.無	手術名3がある場合は必須	
		(22) 手術名4	名称	ある場合は必須	
		(23) ICD9-CMコード	ICD9-CMにおける術式コード	必須ではない	
		(24) 点数表コード	医科診療報酬点数表における手術料に関わるコード	手術名4がある場合は必須	
		(25) 手術回数	1.初回 2.再手術	手術名4がある場合は必須	
		(26) 手術側数	1.片側 2.両側 3.両側手術のうちの片側（1入院中における両側手術）	手術名4があり、眼科等の場合必須	
		(27) 手術日	0-9からなる8桁の数字 YYYYYMDD 例 2006年7月1日 20060701	手術名4がある場合は必須	
		(28) 麻酔	1.全身麻酔 2.硬膜外麻酔 3.脊椎麻酔 4.静脈麻酔 5.局所麻酔 6.全麻+硬膜外 7.その他 9.無	手術名4がある場合は必須	
		(29) 手術名5	名称	ある場合は必須	
		(30) ICD9-CMコード	ICD9-CMにおける術式コード	必須ではない	
		(31) 点数表コード	医科診療報酬点数表における手術料に関わるコード	手術名5がある場合は必須	
		(32) 手術回数	1.初回 2.再手術	手術名5がある場合は必須	
		(33) 手術側数	1.片側 2.両側 3.両側手術のうちの片側（1入院中における両側手術）	手術名5があり、眼科等の場合必須	
		(34) 手術日	0-9からなる8桁の数字 YYYYYMDD 例 2006年7月1日 20060701	手術名5がある場合は必須	
		(35) 麻酔	1.全身麻酔 2.硬膜外麻酔 3.脊椎麻酔 4.静脈麻酔 5.局所麻酔 6.全麻+硬膜外 7.その他 9.無	手術名5がある場合は必須	
			(1) 現在の妊娠の有無	0.無 1.有 2.不明	必須
			(2) 出生時体重	グラム単位入力 例 3000	新生児疾患の場合必須
			(3) 出生時妊娠週数	0-9からなる2桁の数字	新生児疾患の場合必須
			(4) 喫煙指数	喫煙指数=1日の喫煙本数×喫煙年数	必須ではない
			(5) 入院時意識障害がある場合のJCS	0.無 1.有(1-300)R.不穏 1.糞尿失禁 A.自発性喪失 例 意識レベル3で自発性喪失の場合は「3A」と記録	必須
			(6) 退院時意識障害がある場合のJCS	0.無 1.有(1-300)R.不穏 1.糞尿失禁 A.自発性喪失 例 意識レベル3で自発性喪失の場合は「3A」と記録	必須ではない（入力する場合は死亡退院以外の場合）
			(7) 入院時のADLスコア	10項目の評価視点について数字10桁で記入 例 1211111100	必須ではない
			(8) 退院時のADLスコア	10項目の評価視点について数字10桁で記入 例 1211111100	必須ではない
			(9) 褥創ステージ NPUAP分類	入力要領を参照	必須ではない
			(10) がんの初発、再発	0.初発 1.再発	必須ではない（入力する場合は医療資源を最も投入した傷病名が悪性腫瘍に該当する場合のみ）
			(11) UICC病期分類（T）	入力要領を参照	必須ではない（入力する場合は医療資源を最も投入した傷病名が悪性腫瘍に該当する場合のみ）
			(12) UICC病期分類（N）	入力要領を参照	必須ではない（入力する場合は医療資源を最も投入した傷病名が悪性腫瘍に該当する場合のみ）
(13) UICC病期分類（M）	入力要領を参照		必須ではない（入力する場合は医療資源を最も投入した傷病名が悪性腫瘍に該当する場合のみ）		
(14) がんのStage分類	入力要領を参照		必須ではない（入力する場合は医療資源を最も投入した傷病名が悪性腫瘍に該当する場合のみ）		
(15) がん患者のPerformance Status	入力要領を参照		必須ではない（入力する場合は医療資源を最も投入した傷病名が悪性腫瘍に該当する場合のみ）		
(16) 脊髄麻痺患者の入院時の重症度	入力要領を参照		必須ではない（入力する場合は010010、070030、070330、070340、070350、070360、070370、070470、160690、160870、160990に該当する場合のみ）		
(17) Hugh-Jones分類	入力要領を参照		必須ではない（入力する場合は医療資源を最も投入した傷病名がMDC04に該当する場合（6歳未満の小児で分類不能な場合は除く）のみ）		
(18) 心不全のNYHA心機能分類	1.レベル 2.レベル 3.レベル 4.レベル		必須ではない（入力する場合は医療資源を最も投入した傷病名がMDC05に該当する場合のみ）		
(19) 狭心症、慢性虚血性心疾患（050050）における入院時の重症度：C C S分類入院時における重症度	入力要領を参照		必須ではない（入力する場合は医療資源を最も投入した傷病名が050050に該当する場合のみ）		
(20) 急性心筋梗塞（050030、050040）における入院時の重症度：Killip分類入院時における重症度	入力要領を参照		必須ではない（入力する場合は医療資源を最も投入した傷病名が050030、050040に該当する場合のみ）		
(21) 肝硬変のChild-Pugh分類	Bill=1、Alb=2、腹水=1、脳症=3、PT=2の場合は「12132」と記入		必須ではない（入力する場合は医療資源を最も投入した傷病名が060300に該当する場合のみ）		
(22) 急性肺炎の重症度分類	入力要領を参照		必須ではない（入力する場合は医療資源を最も投入した傷病名が060350に該当する場合のみ）		
(23) 多発性骨髄腫の病期分類	入力要領を参照		必須ではない（入力する場合は医療資源を最も投入した傷病名が130040に該当する場合のみ）		
(24) 急性白血病の病型分類（FAB分類）	入力要領を参照		必須ではない（入力する場合は医療資源を最も投入した傷病名が130010に該当する場合のみ）		

大項目	小項目	内容（入力様式等）	入力条件
6 診療情報	(25) 非ホジキン病の病期分類	入力要領を参照	必須ではない（入力する場合は医療資源を最も投入した傷病名が130030に該当する場合のみ）
	(26) Burn index	0～100の数字	熱傷がある場合必須
	(27) その他の重症度分類・名称	その他使用できる重症度分類の名称を記入	必須ではない
	(28) その他の重症度分類・分類番号または記号	その他使用できる重症度分類の分類番号（または記号）を記入	必須ではない
	(29) 救急カテ実施時間（外来受診～カテ開始までの時間（実数））	時間を記入（単位H） 例 1時間30分 1.5	必須ではない
	(30) 救急脳血管障害検査実施時間（外来受診 CT、MRI開始までの時間（実数））	時間を記入（単位H） 例 1時間30分 1.5	必須ではない
	(31) ASA米国麻酔学会（American Society Anesthesiologists）による分類	入力要領を参照	必須ではない
	(32) 予定しない再手術（48時間以内）	0.無 1.有	必須ではない
	(33) 予定しない外来処置後の入院	0.無 1.有	必須ではない
	(34) 2日以内のICUへの再入室（48時間以内）	0.無 1.有	必須ではない
	(35) ICUへの緊急入室	0.無 1.有	必須ではない
	(36) 入院時の妊娠週数	2桁の数字	(1)現在の妊娠の有無が有の場合必須
	(37) 精神保健福祉法における入院形態	1. 任意入院 2. 医療保護入院 3. 措置入院 4. 応急入院	必須ではない（入力する場合は精神病床への入院がある場合のみ）
	(38) 精神保健福祉法に基づく隔離日数	日数を記入（単位 日）	必須ではない（入力する場合は精神病床への入院がある場合のみ）
	(39) 精神保健福祉法に基づく身体拘束日数	日数を記入（単位 日）	必須ではない（入力する場合は精神病床への入院がある場合のみ）
	(40) 入院時GAF尺度	入力要領を参照	必須ではない（入力する場合は160060に該当する場合と精神病床への入院がある場合のみ）
	(41) 退院時GAF尺度	入力要領を参照	必須ではない（入力する場合は160060に該当する場合と精神病床への入院がある場合のみ）
	(42) 病名付加コード	入力要領を参照	医療資源を最も投入した傷病名が、C340、C341、C342、C343、C348、C349、C445、C493、C783、C788、C792、C795、C798、C859、D139、D180、D181、D213、D360、D361、D367、D376、D377、D481、D485、I50、S364、S368、S378の場合必須
	(43) 外傷の受傷機転	1. 鈍的 2. 鋭的 3. 不明	必須ではない（入力する場合は160300～161060に該当する場合のみ）
	(44) 入院時Glasgow Coma Scale	入力要領を参照	必須ではない（入力する場合は160300～161060に該当する場合のみ）
	(45) 入院時収縮期血圧	（単位 mmHg）	必須ではない（入力する場合は160300～161060に該当する場合のみ）
	(46) 入院時呼吸回数	（単位 回/分）	必須ではない（入力する場合は160300～161060に該当する場合のみ）
	(47) 頭頸部最大AIS	入力要領を参照	必須ではない（入力する場合は160300～161060に該当する場合のみ）
	(48) 顔面最大AIS	入力要領を参照	必須ではない（入力する場合は160300～161060に該当する場合のみ）
	(49) 胸部最大AIS	入力要領を参照	必須ではない（入力する場合は160300～161060に該当する場合のみ）
	(50) 腹部最大AIS	入力要領を参照	必須ではない（入力する場合は160300～161060に該当する場合のみ）
	(51) 四肢最大AIS	入力要領を参照	必須ではない（入力する場合は160300～161060に該当する場合のみ）
	(52) 体表最大AIS	入力要領を参照	必須ではない（入力する場合は160300～161060に該当する場合のみ）
	(53) 化学療法の有無	0. 無 1. 有（経口） 2. 有（経静脈又は経動脈） 3. 有（その他）	必須