

ドクターヘリの県別・年度別搬送件数

県名	(平成13年4月～平成14年3月)	(平成14年4月～平成15年3月)	(平成15年4月～平成16年3月)	(平成16年4月～平成17年3月)	(平成17年4月～平成18年3月)	(平成18年4月～平成19年3月)
	搬送件数 (件)	搬送件数 (件)	搬送件数 (件)	搬送件数 (件)	搬送件数 (件)	搬送件数 (件)
北海道	—	—	—	—	215	333
千葉県	121	444	551	669	668	604
神奈川県	—	264	389	398	396	329
長野県	—	—	—	—	190	313
静岡県	271	513	424	843	915	737
愛知県	32	325	378	381	319	389
和歌山	—	35	265	338	341	347
岡山県	204	429	439	437	437	443
福岡県	1	129	270	299	361	306
長崎県	—	—	—	—	—	102
計	629	2,139	2,716	3,365	3,842	3,903
1県当たりの平均	125.8	305.6	388.0	480.7	426.9	390.3
1機当たりの平均	125.8	305.6	339.5	420.6	384.2	354.8

※各県ドクターヘリ導入初年度においては、年度当初からの運航とは限らない（長崎県はH18.12.1より運行開始）。
 ※静岡県については、平成15年度より2機目を導入。

ドクターヘリ導入県における広域搬送に係る体制と実施状況

(平成18年4月～平成19年3月)

県名	協定締結県	搬送件数	県外からの搬送件数(再掲)	県内訳	県外病院への搬送件数(再掲)	県内訳	離島からの搬送件数(再掲)	離島内訳
北海道	無	333	0		0		0	
千葉県	茨城県	604	49	茨城49	36	茨城22 東京13 神奈川1	0	
神奈川県	山梨県	329	39	山梨39	6	山梨6	0	
長野県	無	313	2	群馬2	3	愛知1 栃木1 東京1	0	
静岡県	無	737	34	神奈川1 愛知33	55	神奈川26 愛知29	1	初島1
愛知県	無	389	9	岐阜6 三重1 静岡2	9	岐阜6 三重1 静岡2	1	佐久島1
和歌山	三重県及び奈良県	347	10	三重8 奈良2	0		0	
岡山県	無	443	21	広島10 兵庫1 香川6 愛媛3 鳥取1	3	広島3	6	直島 3 小豆島 3
福岡県	佐賀県及び大分県	306	50	佐賀37 大分12 長崎1	1	大分1	0	
長崎県	無	102	0		6	山口1 福岡5	35	五島12 上五島7 舌岐8 対馬8
計		3903	214 5.5%		119 3.0%		43	

※長崎県はH18.12.1より運行開始

離島からのヘリコプター搬送（医師等添乗）の状況

ヘリコプター等添乗医師等確保事業（昭和62年度創設）

離島、山村等において発生した重傷救急患者をヘリコプター等により搬送する際、地方公共団体等の要請により、機内において早期に必要な救急処置を行うため添乗する医師等を確保する。

予算額 2百万円
 補助率 1/3（国1/3、県1/3、市1/3）
 基準額 8,190円（添乗者1人当たり生命保険料：死亡補償額2億円）

注）ドクターヘリ以外のもの（消防防災ヘリ、海上保安庁ヘリ、自衛隊ヘリ等）による。

（平成18年4月～平成19年3月）

県名	搬送件数	離島からの搬送件数(再掲)	離島別内訳
北海道	120	29	奥尻島15、天売島1、焼尻島2、利尻島10、礼文島1
群馬県	17	0	-
東京都	244	244	大島町81、利島村2、新島村31、神津島村33、三宅村44、御蔵島村1、八丈町29、青ヶ島村2、小笠原村21
広島県	39	11	大崎上島6、大崎下島2、豊島3
山口県	4	4	見島4
長崎県	190	190	五島63、上五島42、苅岐27、対馬46、小値賀7、宇久5 うち県外医療機関への搬送（苅岐→福岡県2）
熊本県	198	0	
鹿児島県	157	157	奄美大島15、喜界島14、徳之島30、沖永良部島15、与論島13、種子島17、屋久島23、甌島11、三島7、十島12
沖縄県	273	273	伊平屋島20、伊是名島9、粟国島8、渡名喜島5、渡嘉敷島7、座間味・阿嘉島9、久米島45、北大東島13、南大東島16、宮古島41、石垣島18、西表島18、黒島2、波照間島10、小浜島6、新城島1、鳩間島3、与那国島19、多良間島16、宮古郡島7
計	1,242	908	

※ 長崎県はH18.12.1より運行開始

ドクターヘリ事業 基本データ

(平成 15 年 7 地区におけるデータ)

図1 ヘリ搬送の出動形態 2827件

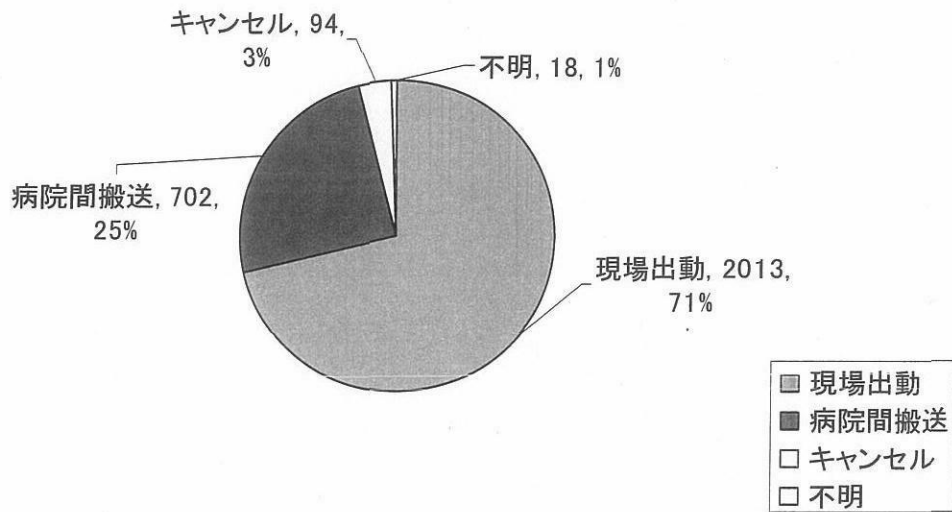


図2 ヘリ搬送例の疾患分類 総数 2009例

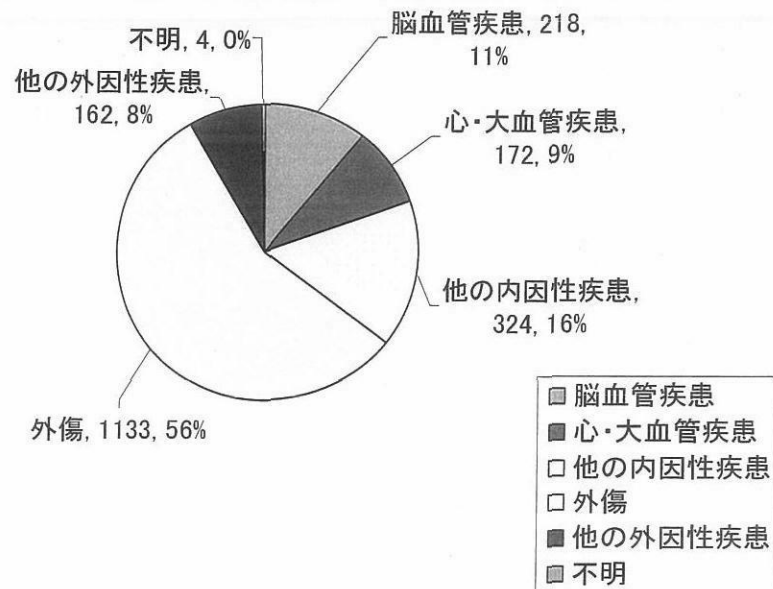
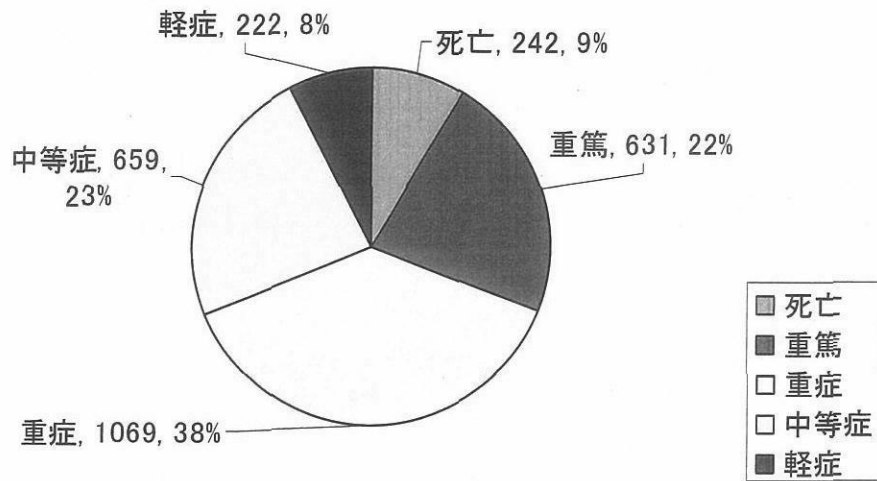


図3 ヘリ搬送の重傷度
総数 2823例



愛知医科大学附属病院
 久留米大学高度救命救急センター
 聖隷三方原病院救命救急センター
 川崎医科大学附属病院
 東海大学医学部附属病院
 日本医科大学付属千葉北総病院
 和歌山県立医科大学附属病院

平成 16 年度厚生労働科学研究費補助金（医療技術評価総合研究事業）
 新たな救急医療施設のあり方と病院前救護体制の評価に関する研究
 （主任研究者 小濱 啓次）
 分担研究 ドクターヘリの実態と評価に関する研究 より