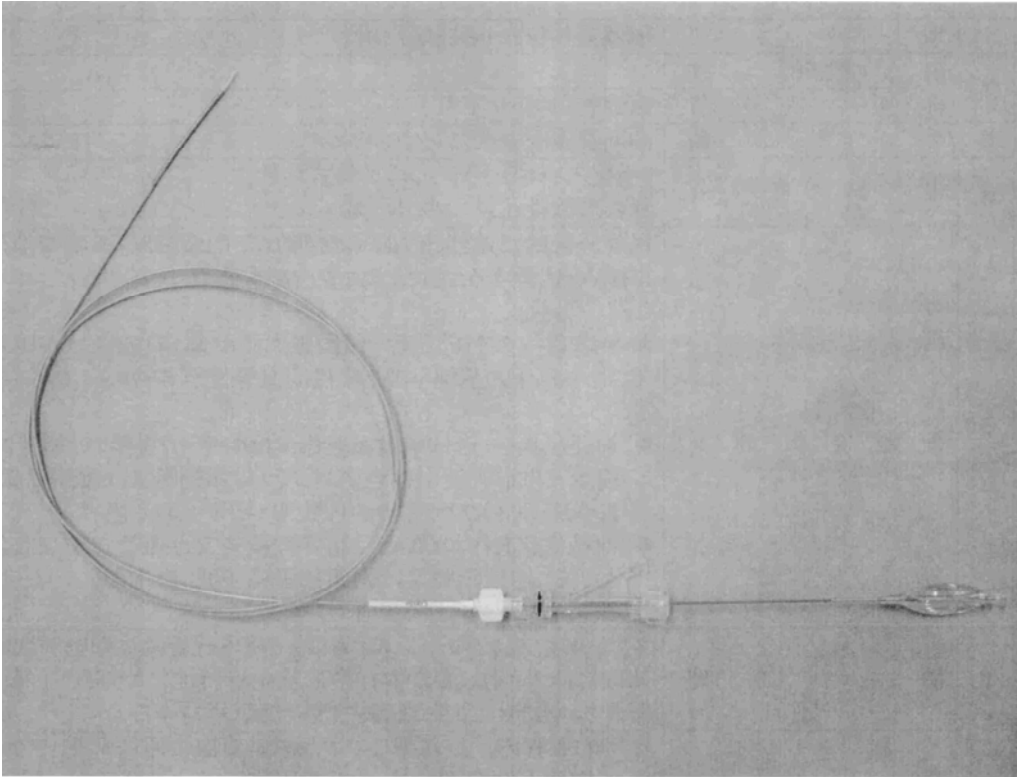
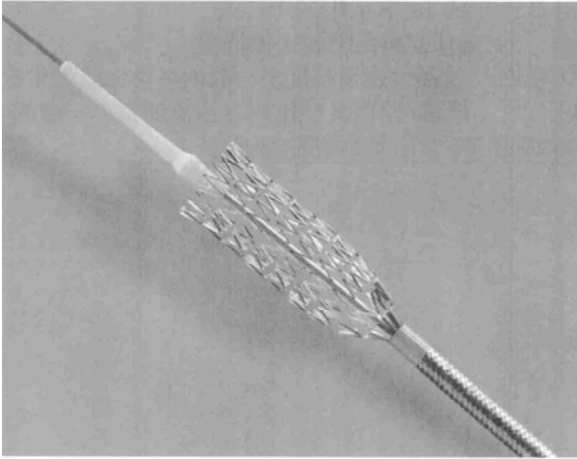




製品概要

1 販売名	頚動脈用プリサイズ
2 希望業者	ジョンソン・エンド・ジョンソン 株式会社
3 構造・原理	<p>本品のうち、ステント部分は形状記憶合金ニッケルチタニウム合金（ニチノール）製の自己拡張型の構造を有し、体内に留置された後に設計された寸法に展開し血管内腔を拡張・維持する。</p>  <div style="display: flex; justify-content: space-around; margin-top: 10px;"> <div style="text-align: center;"> <p>デリバリーシステム遠位部 (拡大図)</p>  </div> <div style="text-align: center;"> <p>ステント(ストレートタイプ) (拡大図)</p>  </div> </div> <div style="display: flex; justify-content: space-around; margin-top: 10px;"> <div style="text-align: center;"> <p>ステント(テーパタイプ) (拡大図)</p>  </div> </div>