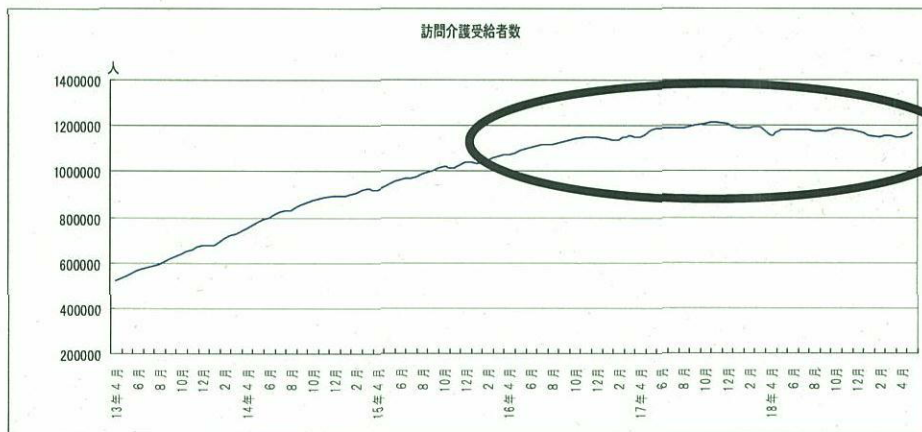
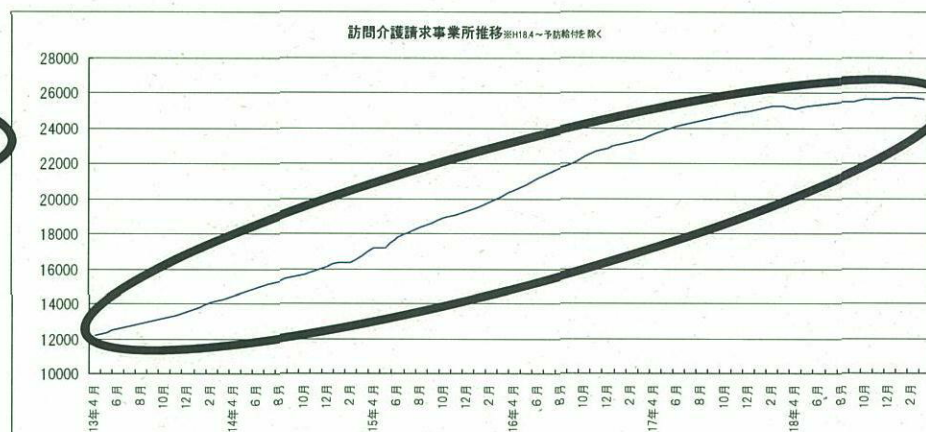


4 訪問介護事業所の運営状況・訪問介護事業者の動向

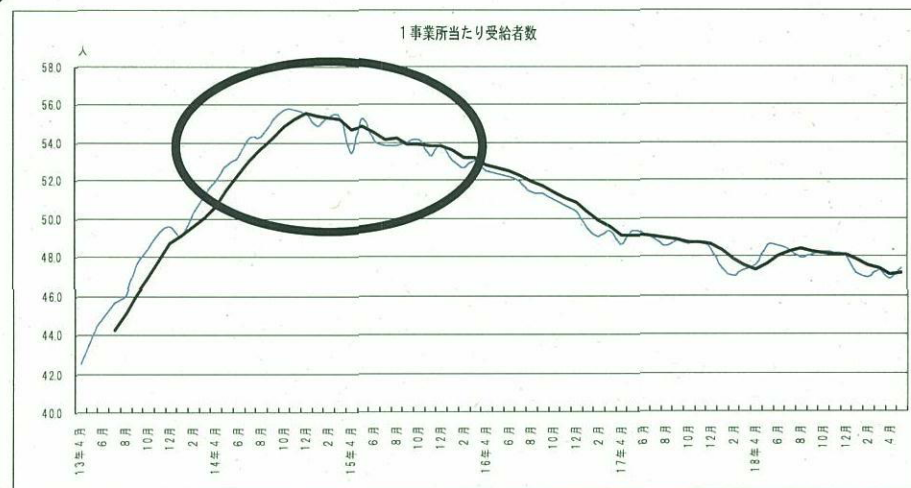
- 訪問介護受給者数は平成17年11月をピークに減少を始めている。
- 訪問介護請求事業所推移(平成18年4月以降の予防給付については除く。)は、訪問介護受給者数の伸び率が下がり、かつ、減少を始めた時点以降も引き続き増加している。



(出典) 介護給付費実態調査(厚生労働省)



(出典) 介護給付費実態調査(厚生労働省)



(出典) 介護給付費実態調査(厚生労働省)

- 訪問介護受給者数の伸びを訪問介護請求事業所数の伸びが上回っている。
- 1事業所当たりの受給者数は、平成14年12月頃をピークに減少している。

※ 青線: 月当たりの1事業所当たり受給者数
 黒線: 月当たりの1事業所当たり受給者数を4月ごとに計算した一連の平均値