

| 分類 | 施設名 | 件数 | 医療機関別 在院日数の 平均 | 全国の在院 日数の平均 を使用した 場合 | 患者構成の 指標 | 全国の疾患 構成に補正 した場合 | 在院日数の 指標 | 全診断群分類(2347分類) のうち出現した分類数 | |
|---------------|----------------------------|------|----------------------|-------------------------------|-------------|------------------------|-------------|------------------------------|--------|
| | | | | | | | | 出現種類数 | 割合 |
| 平成18年度DPC対象病院 | 国家公務員共済組合連合会 広島記念病院 | 754 | 13.58 | 13.46 | 0.91 | 12.26 | 1.20 | 216 | 9.20% |
| 平成18年度DPC対象病院 | 独立行政法人国立病院機構呉医療センター | 1740 | 15.90 | 15.83 | 1.07 | 14.05 | 1.05 | 514 | 21.90% |
| 平成18年度DPC対象病院 | 徳島県立中央病院 | 1338 | 13.98 | 15.07 | 1.02 | 11.84 | 1.25 | 425 | 18.11% |
| 平成18年度DPC対象病院 | 徳島赤十字病院 | 2098 | 9.70 | 14.00 | 0.95 | 9.30 | 1.59 | 508 | 21.64% |
| 平成18年度DPC対象病院 | 医療法人財団大樹会 総合病院 回生病院 | 762 | 15.93 | 15.31 | 1.04 | 14.94 | 0.99 | 261 | 11.12% |
| 平成18年度DPC対象病院 | 高松赤十字病院 | 1482 | 14.22 | 14.44 | 0.98 | 13.60 | 1.08 | 443 | 18.88% |
| 平成18年度DPC対象病院 | 医療法人近森会 近森病院 | 1247 | 15.53 | 17.67 | 1.20 | 13.22 | 1.12 | 370 | 15.76% |
| 平成18年度DPC対象病院 | 医療法人 原三信病院 | 1171 | 12.73 | 13.31 | 0.90 | 14.05 | 1.05 | 316 | 13.46% |
| 平成18年度DPC対象病院 | 国家公務員共済組合連合会 浜の町病院 | 1504 | 14.14 | 13.97 | 0.95 | 13.14 | 1.12 | 414 | 17.64% |
| 平成18年度DPC対象病院 | 済生会福岡総合病院 | 1350 | 14.07 | 15.05 | 1.02 | 12.72 | 1.16 | 435 | 18.53% |
| 平成18年度DPC対象病院 | 公立学校共済組合 九州中央病院 | 1265 | 15.76 | 15.44 | 1.05 | 13.83 | 1.07 | 384 | 16.36% |
| 平成18年度DPC対象病院 | 医療法人天神会 新古賀病院 | 963 | 13.24 | 16.61 | 1.13 | 11.14 | 1.32 | 282 | 12.02% |
| 平成18年度DPC対象病院 | 医療法人社団 新日鐵八幡記念病院 | 1449 | 13.11 | 14.53 | 0.98 | 12.88 | 1.15 | 372 | 15.85% |
| 平成18年度DPC対象病院 | 九州厚生年金病院 | 2087 | 14.18 | 15.90 | 1.08 | 12.69 | 1.16 | 568 | 24.20% |
| 平成18年度DPC対象病院 | 医療法人財団 池友会 新行橋病院 | 647 | 13.77 | 14.69 | 1.00 | 13.61 | 1.08 | 241 | 10.27% |
| 平成18年度DPC対象病院 | 医療法人祐愛会 織田病院 | 377 | 14.99 | 12.93 | 0.88 | 14.81 | 1.00 | 139 | 5.92% |
| 平成18年度DPC対象病院 | 佐賀県立病院好生館 | 1510 | 15.64 | 15.62 | 1.06 | 13.09 | 1.13 | 498 | 21.22% |
| 平成18年度DPC対象病院 | 独立行政法人国立病院機構壱野医療センター | 1186 | 15.85 | 14.86 | 1.01 | 14.00 | 1.05 | 400 | 17.04% |
| 平成18年度DPC対象病院 | 医療法人 白十字会 佐世保中央病院 | 853 | 14.97 | 14.48 | 0.98 | 13.53 | 1.09 | 302 | 12.87% |
| 平成18年度DPC対象病院 | 大村市立病院 | 483 | 17.64 | 15.81 | 1.07 | 13.81 | 1.07 | 197 | 8.39% |
| 平成18年度DPC対象病院 | 佐世保市立総合病院 | 1826 | 14.69 | 16.64 | 1.13 | 12.86 | 1.15 | 549 | 23.39% |
| 平成18年度DPC対象病院 | 熊本赤十字病院 | 2387 | 11.32 | 14.72 | 1.00 | 11.10 | 1.33 | 569 | 24.24% |
| 平成18年度DPC対象病院 | 熊本市立熊本市民病院 | 1605 | 14.16 | 14.99 | 1.02 | 12.68 | 1.16 | 493 | 21.01% |
| 平成18年度DPC対象病院 | 国家公務員共済組合連合会 熊本中央病院 | 1373 | 12.69 | 15.14 | 1.03 | 10.77 | 1.37 | 333 | 14.19% |
| 平成18年度DPC対象病院 | 国保水保市立総合医療センター | 761 | 17.39 | 14.43 | 0.98 | 15.89 | 0.93 | 295 | 12.57% |
| 平成18年度DPC対象病院 | 済生会熊本病院 | 2092 | 11.85 | 17.14 | 1.16 | 10.26 | 1.44 | 479 | 20.41% |
| 平成18年度DPC対象病院 | 医療法人敬和会 大分岡病院 | 717 | 12.10 | 14.59 | 0.99 | 11.89 | 1.24 | 249 | 10.61% |
| 平成18年度DPC対象病院 | 国家公務員共済組合連合会 新別府病院 | 784 | 15.71 | 15.05 | 1.02 | 13.16 | 1.12 | 250 | 10.65% |
| 平成18年度DPC対象病院 | 健康保険南海病院 | 642 | 12.94 | 13.41 | 0.91 | 12.86 | 1.15 | 225 | 9.59% |
| 平成18年度DPC対象病院 | 社団法人鹿兒島共済会 南風病院 | 1149 | 13.95 | 16.33 | 1.11 | 13.86 | 1.06 | 291 | 12.40% |
| 平成18年度DPC対象病院 | 財団法人 慈愛会 今村病院分院 | 448 | 15.97 | 16.27 | 1.10 | 11.65 | 1.27 | 171 | 7.29% |
| 平成18年度DPC対象病院 | 財団法人 慈愛会 今村病院 | 542 | 14.58 | 15.09 | 1.02 | 11.90 | 1.24 | 168 | 7.16% |
| 平成18年度DPC対象病院 | 川内市医師会立市民病院 | 388 | 15.25 | 16.35 | 1.11 | 11.62 | 1.27 | 186 | 7.93% |
| 平成18年度DPC対象病院 | 特定医療法人仁愛会 浦添総合病院 | 1299 | 12.78 | 16.69 | 1.13 | 10.77 | 1.37 | 359 | 15.30% |
| 平成18年度DPC対象病院 | 医療法人友愛会 豊見城中央病院 | 1644 | 11.11 | 15.69 | 1.06 | 10.17 | 1.45 | 405 | 17.26% |
| 平成18年度DPC対象病院 | 医療法人かりゆし会 ハートライフ病院 | 984 | 15.41 | 15.39 | 1.04 | 13.97 | 1.06 | 314 | 13.38% |
| 平成18年度DPC対象病院 | 医療法人仁心会 中村記念病院 | 610 | 16.21 | 17.49 | 1.19 | 17.65 | 0.84 | 170 | 7.24% |
| 平成18年度DPC対象病院 | 北海道勤労者医療協会 中央病院 | 1150 | 12.84 | 14.28 | 0.97 | 12.74 | 1.16 | 311 | 13.25% |
| 平成18年度DPC対象病院 | 市立旭川病院 | 1269 | 16.42 | 15.59 | 1.06 | 13.81 | 1.07 | 410 | 17.47% |
| 平成18年度DPC対象病院 | 盛岡赤十字病院 | 1494 | 13.16 | 13.94 | 0.95 | 13.12 | 1.12 | 390 | 16.62% |
| 平成18年度DPC対象病院 | 独立行政法人 労働者健康福祉機構 東北労災病院 | 1332 | 15.19 | 14.22 | 0.96 | 14.59 | 1.01 | 356 | 15.17% |
| 平成18年度DPC対象病院 | 社会福祉法人恩賜財団済生会 山形済生病院 | 1198 | 16.97 | 15.46 | 1.05 | 15.24 | 0.97 | 321 | 13.68% |
| 平成18年度DPC対象病院 | 財団法人 脳神経疾患研究所附属 総合南東北病院 | 1637 | 14.67 | 16.47 | 1.12 | 12.68 | 1.16 | 489 | 20.84% |
| 平成18年度DPC対象病院 | 総合病院取手協同病院 | 1416 | 12.99 | 14.76 | 1.00 | 11.58 | 1.27 | 407 | 17.34% |
| 平成18年度DPC対象病院 | 富士重工業健康保険組合 総合太田病院 | 1182 | 12.45 | 13.53 | 0.92 | 12.81 | 1.15 | 356 | 15.17% |
| 平成18年度DPC対象病院 | 館林厚生病院 | 1051 | 12.38 | 13.70 | 0.93 | 11.49 | 1.28 | 308 | 13.12% |
| 平成18年度DPC対象病院 | 自治医科大学附属さいたま医療センター | 1667 | 13.61 | 16.96 | 1.15 | 11.32 | 1.30 | 462 | 19.68% |
| 平成18年度DPC対象病院 | 獨協医科大学越谷病院 | 2301 | 13.77 | 13.68 | 0.93 | 12.74 | 1.16 | 557 | 23.73% |
| 平成18年度DPC対象病院 | 独立行政法人 労働者健康福祉機構 千葉労災病院 | 1403 | 14.06 | 15.11 | 1.02 | 13.19 | 1.12 | 408 | 17.38% |
| 平成18年度DPC対象病院 | 順天堂大学浦安病院 | 2242 | 14.88 | 14.36 | 0.97 | 13.90 | 1.06 | 525 | 22.37% |
| 平成18年度DPC対象病院 | 医療法人社団 圭春会 小張総合病院 | 816 | 14.94 | 15.67 | 1.07 | 11.63 | 1.27 | 278 | 11.84% |
| 平成18年度DPC対象病院 | 日本医科大学付属千葉北総病院 | 1655 | 14.91 | 14.81 | 1.00 | 13.81 | 1.07 | 496 | 21.13% |
| 平成18年度DPC対象病院 | 国家公務員共済組合連合会 東京共済病院 | 887 | 16.25 | 15.22 | 1.03 | 14.61 | 1.01 | 289 | 12.31% |
| 平成18年度DPC対象病院 | 東京都立豊島病院 | 820 | 14.47 | 14.07 | 0.95 | 12.59 | 1.17 | 257 | 10.95% |
| 平成18年度DPC対象病院 | 社会福祉法人 仁生社 江戸川病院 | 998 | 12.06 | 15.88 | 1.08 | 11.45 | 1.29 | 276 | 11.76% |
| 平成18年度DPC対象病院 | 公立昭和病院 | 1680 | 13.53 | 15.14 | 1.03 | 12.16 | 1.21 | 509 | 21.69% |
| 平成18年度DPC対象病院 | 公立大学法人 横浜市立大学附属 市民総合医療センター | 2190 | 14.41 | 15.86 | 1.07 | 11.77 | 1.25 | 588 | 25.05% |
| 平成18年度DPC対象病院 | 国家公務員共済組合連合会 横浜南共済病院 | 1799 | 14.09 | 14.50 | 0.98 | 13.21 | 1.12 | 471 | 20.07% |
| 平成18年度DPC対象病院 | 国家公務員共済組合連合会 横須賀共済病院 | 2679 | 12.79 | 14.52 | 0.98 | 12.45 | 1.18 | 581 | 24.76% |
| 平成18年度DPC対象病院 | 国家公務員共済組合連合会 平塚共済病院 | 1492 | 13.28 | 15.09 | 1.02 | 12.59 | 1.17 | 394 | 16.79% |
| 平成18年度DPC対象病院 | 社会保険相模野病院 | 463 | 12.68 | 14.07 | 0.95 | 12.18 | 1.21 | 170 | 7.24% |
| 平成18年度DPC対象病院 | 秦野赤十字病院 | 932 | 12.54 | 13.46 | 0.91 | 12.16 | 1.21 | 288 | 12.27% |
| 平成18年度DPC対象病院 | 聖マリアンナ医科大学横浜市西部病院 | 1570 | 13.80 | 14.51 | 0.98 | 12.70 | 1.16 | 459 | 19.56% |
| 平成18年度DPC対象病院 | 昭和大学藤が丘病院 | 2065 | 13.67 | 14.60 | 0.99 | 12.89 | 1.14 | 568 | 24.20% |
| 平成18年度DPC対象病院 | 昭和大学横浜市北部病院 | 2016 | 12.48 | 14.03 | 0.95 | 12.16 | 1.21 | 539 | 22.97% |
| 平成18年度DPC対象病院 | 独立行政法人 労働者健康福祉機構 関東労災病院 | 2086 | 12.49 | 13.43 | 0.91 | 13.27 | 1.11 | 455 | 19.39% |
| 平成18年度DPC対象病院 | 帝京大学医学部附属溝口病院 | 1096 | 14.50 | 13.68 | 0.93 | 13.99 | 1.05 | 350 | 14.91% |
| 平成18年度DPC対象病院 | 横浜市立みなと赤十字病院 | 1846 | 13.31 | 14.75 | 1.00 | 12.13 | 1.22 | 489 | 20.84% |
| 平成18年度DPC対象病院 | 独立行政法人 国立病院機構 横浜医療センター | 1272 | 15.04 | 15.11 | 1.02 | 13.04 | 1.13 | 378 | 16.11% |
| 平成18年度DPC対象病院 | 新潟労災病院 | 810 | 17.09 | 16.05 | 1.09 | 14.85 | 0.99 | 281 | 11.97% |
| 平成18年度DPC対象病院 | 独立行政法人国立病院機構 金沢医療センター | 1643 | 17.13 | 14.46 | 0.98 | 16.44 | 0.90 | 475 | 20.24% |
| 平成18年度DPC対象病院 | 長野赤十字病院 | 1933 | 14.06 | 15.80 | 1.07 | 12.18 | 1.21 | 548 | 23.35% |
| 平成18年度DPC対象病院 | 長野市民病院 | 1110 | 13.11 | 15.84 | 1.07 | 11.56 | 1.28 | 373 | 15.89% |
| 平成18年度DPC対象病院 | 諏訪赤十字病院 | 1434 | 13.77 | 14.89 | 1.01 | 12.37 | 1.19 | 431 | 18.36% |
| 平成18年度DPC対象病院 | 静岡赤十字病院 | 1436 | 15.81 | 16.48 | 1.12 | 13.80 | 1.07 | 454 | 19.34% |
| 平成18年度DPC対象病院 | 藤枝市立総合病院 | 1724 | 13.06 | 13.99 | 0.95 | 12.79 | 1.15 | 473 | 20.15% |
| 平成18年度DPC対象病院 | 県西部浜松医療センター | 1903 | 13.68 | 15.43 | 1.05 | 12.66 | 1.17 | 504 | 21.47% |
| 平成18年度DPC対象病院 | 名古屋第一赤十字病院 | 2627 | 14.51 | 16.50 | 1.12 | 12.35 | 1.19 | 607 | 25.86% |
| 平成18年度DPC対象病院 | 国家公務員共済組合連合会 名城病院 | 1206 | 11.99 | 14.00 | 0.95 | 11.65 | 1.27 | 306 | 13.04% |
| 平成18年度DPC対象病院 | みなと医療生活協同組合 協立総合病院 | 1278 | 15.30 | 14.33 | 0.97 | 13.95 | 1.06 | 337 | 14.36% |
| 平成18年度DPC対象病院 | 大同病院 | 971 | 12.09 | 13.17 | 0.89 | 12.61 | 1.17 | 303 | 12.91% |
| 平成18年度DPC対象病院 | 豊橋市民病院 | 2568 | 14.36 | 15.82 | 1.07 | 12.87 | 1.15 | 658 | 28.04% |

| 分類 | 施設名 | 件数 | 医療機関別 在院日数の 平均 | 全国の在院 日数の平均 を使用した 場合 | 患者構成の 指標 | 全国の疾患 構成に補正 した指標 | 在院日数の 指標 | 全診断群分類(2347分類) のうち出現した分類数 | |
|---------------|-----------------------------|------|----------------------|-------------------------------|-------------|------------------------|-------------|------------------------------|--------|
| | | | | | | | | 出現種類数 | 割合 |
| 平成18年度DPC対象病院 | 医療法人豊田会 刈谷豊田総合病院 | 2159 | 13.97 | 14.63 | 0.99 | 12.75 | 1.16 | 535 | 22.80% |
| 平成18年度DPC対象病院 | 鈴鹿回生病院 | 943 | 16.02 | 15.28 | 1.04 | 14.07 | 1.05 | 315 | 13.42% |
| 平成18年度DPC対象病院 | 市立伊勢総合病院 | 943 | 12.60 | 14.37 | 0.97 | 11.57 | 1.28 | 319 | 13.59% |
| 平成18年度DPC対象病院 | 社会福祉法人 京都社会事業財団 京都桂病院 | 1589 | 14.23 | 15.20 | 1.03 | 11.93 | 1.24 | 449 | 19.13% |
| 平成18年度DPC対象病院 | 京都第二赤十字病院 | 2281 | 13.58 | 14.84 | 1.01 | 12.73 | 1.16 | 581 | 24.76% |
| 平成18年度DPC対象病院 | 大阪府立成人病センター | 1361 | 17.97 | 18.47 | 1.25 | 15.64 | 0.94 | 307 | 13.06% |
| 平成18年度DPC対象病院 | 財団法人 日本生命済生会附属 日生病院 | 888 | 15.11 | 12.17 | 0.83 | 16.55 | 0.89 | 300 | 12.78% |
| 平成18年度DPC対象病院 | 特定医療法人きつこう会 総合病院 多根病院 | 912 | 15.27 | 15.44 | 1.05 | 13.59 | 1.09 | 292 | 12.44% |
| 平成18年度DPC対象病院 | 医療法人 医真会 医真会八尾総合病院 | 929 | 14.70 | 15.23 | 1.03 | 13.69 | 1.08 | 302 | 12.87% |
| 平成18年度DPC対象病院 | 市立堺病院 | 1456 | 14.10 | 15.40 | 1.04 | 12.30 | 1.20 | 455 | 19.39% |
| 平成18年度DPC対象病院 | 医療法人社団 甲友会 西宮協立脳神経外科病院 | 518 | 14.52 | 16.95 | 1.15 | 12.27 | 1.20 | 177 | 7.54% |
| 平成18年度DPC対象病院 | 医療法人社団 清和会 笹生病院 | 472 | 14.18 | 15.03 | 1.02 | 12.74 | 1.16 | 170 | 7.24% |
| 平成18年度DPC対象病院 | 独立行政法人 労働者健康福祉機構 関西労災病院 | 2125 | 12.43 | 13.94 | 0.95 | 12.52 | 1.18 | 528 | 22.50% |
| 平成18年度DPC対象病院 | 総合病院 姫路聖マリア病院 | 881 | 14.62 | 13.39 | 0.91 | 15.50 | 0.95 | 297 | 12.65% |
| 平成18年度DPC対象病院 | 兵庫県立姫路循環器病センター | 815 | 15.32 | 16.15 | 1.09 | 13.05 | 1.13 | 215 | 9.16% |
| 平成18年度DPC対象病院 | 姫路赤十字病院 | 1967 | 13.10 | 14.73 | 1.00 | 11.82 | 1.25 | 493 | 21.01% |
| 平成18年度DPC対象病院 | 赤穂市民病院 | 1105 | 14.84 | 14.55 | 0.99 | 15.52 | 0.95 | 354 | 15.08% |
| 平成18年度DPC対象病院 | 社会保険神戸中央病院 | 926 | 14.14 | 14.54 | 0.99 | 12.88 | 1.15 | 296 | 12.61% |
| 平成18年度DPC対象病院 | 神戸赤十字病院 | 1031 | 14.75 | 16.51 | 1.12 | 11.74 | 1.26 | 375 | 15.98% |
| 平成18年度DPC対象病院 | 橋本市市民病院 | 705 | 16.07 | 14.04 | 0.95 | 14.77 | 1.00 | 261 | 11.12% |
| 平成18年度DPC対象病院 | 岡山済生会総合病院 | 1993 | 14.44 | 15.11 | 1.02 | 13.66 | 1.08 | 465 | 19.81% |
| 平成18年度DPC対象病院 | 総合病院岡山赤十字病院 | 1658 | 13.75 | 13.86 | 0.94 | 13.47 | 1.10 | 452 | 19.26% |
| 平成18年度DPC対象病院 | 国家公務員共済組合連合会 呉共済病院 | 1202 | 16.44 | 16.03 | 1.09 | 14.95 | 0.99 | 397 | 16.92% |
| 平成18年度DPC対象病院 | 独立行政法人 国立病院機構 岩国医療センター | 1682 | 15.21 | 15.14 | 1.03 | 13.45 | 1.10 | 510 | 21.73% |
| 平成18年度DPC対象病院 | 労働者健康福祉機構 香川労災病院 | 1345 | 15.02 | 15.23 | 1.03 | 13.46 | 1.10 | 424 | 18.07% |
| 平成18年度DPC対象病院 | 独立行政法人 労働者健康福祉機構 愛媛労災病院 | 643 | 17.85 | 14.64 | 0.99 | 16.21 | 0.91 | 263 | 11.21% |
| 平成18年度DPC対象病院 | 高知赤十字病院 | 1286 | 14.87 | 15.58 | 1.06 | 12.81 | 1.15 | 422 | 17.98% |
| 平成18年度DPC対象病院 | 福岡市民病院 | 583 | 17.65 | 16.68 | 1.13 | 13.21 | 1.12 | 207 | 8.82% |
| 平成18年度DPC対象病院 | 公立八女総合病院 | 919 | 16.28 | 15.53 | 1.05 | 13.24 | 1.11 | 337 | 14.36% |
| 平成18年度DPC対象病院 | 医療法人 社団高邦会 高木病院 | 800 | 17.17 | 14.11 | 0.96 | 15.79 | 0.93 | 286 | 12.19% |
| 平成18年度DPC対象病院 | 独立行政法人国立病院機構長崎医療センター | 1978 | 15.99 | 15.66 | 1.06 | 14.13 | 1.04 | 555 | 23.65% |
| 平成18年度DPC対象病院 | 労働者健康福祉機構 長崎労災病院 | 819 | 18.14 | 18.10 | 1.23 | 13.44 | 1.10 | 309 | 13.17% |
| 平成18年度DPC対象病院 | 長崎市立市民病院 | 1302 | 15.59 | 14.00 | 0.95 | 14.16 | 1.04 | 385 | 16.40% |
| 平成18年度DPC対象病院 | 日本赤十字長崎原爆病院 | 1002 | 16.42 | 15.91 | 1.08 | 13.61 | 1.08 | 327 | 13.93% |
| 平成18年度DPC対象病院 | 特別医療法人 聖医会 サザン・リージョン病院 | 229 | 10.56 | 11.97 | 0.81 | 11.64 | 1.27 | 73 | 3.11% |
| 平成18年度DPC準備病院 | 医療法人社団北海道恵愛会 札幌南一条病院 | 156 | 16.03 | 12.90 | 0.87 | 14.87 | 0.99 | 52 | 2.22% |
| 平成18年度DPC準備病院 | 医療法人 北海道循環器病院 | 305 | 15.68 | 15.97 | 1.08 | 13.75 | 1.07 | 110 | 4.69% |
| 平成18年度DPC準備病院 | 市立札幌病院 | 2270 | 14.87 | 14.23 | 0.96 | 14.58 | 1.01 | 592 | 25.22% |
| 平成18年度DPC準備病院 | 札幌南三条病院 | 329 | 15.27 | 19.26 | 1.31 | 12.03 | 1.23 | 40 | 1.70% |
| 平成18年度DPC準備病院 | 医療法人 徳洲会 札幌東徳洲会病院 | 1139 | 12.09 | 13.26 | 0.90 | 13.77 | 1.07 | 312 | 13.29% |
| 平成18年度DPC準備病院 | 医療法人 社団 カレスアライアンス 天使病院 | 739 | 14.01 | 12.68 | 0.86 | 14.90 | 0.99 | 246 | 10.48% |
| 平成18年度DPC準備病院 | KKR札幌医療センター | 1501 | 13.89 | 13.47 | 0.91 | 13.89 | 1.06 | 421 | 17.94% |
| 平成18年度DPC準備病院 | 医療法人 恵佑会札幌病院 | 851 | 13.84 | 17.95 | 1.22 | 10.63 | 1.39 | 218 | 9.29% |
| 平成18年度DPC準備病院 | 医療法人 五月会 小笠原クリニック札幌病院 | 201 | 12.15 | 17.33 | 1.17 | 11.59 | 1.27 | 93 | 3.96% |
| 平成18年度DPC準備病院 | 特定医療法人 北楯会 札幌北楯病院 | 709 | 18.04 | 20.86 | 1.41 | 14.00 | 1.05 | 221 | 9.42% |
| 平成18年度DPC準備病院 | 医療法人社団 頤心会 心臓血管センター 北海道大野病院 | 477 | 14.62 | 14.92 | 1.01 | 14.28 | 1.03 | 130 | 5.54% |
| 平成18年度DPC準備病院 | 社会福祉法人 函館厚生院 函館五稜郭病院 | 1708 | 14.61 | 15.27 | 1.03 | 13.56 | 1.09 | 464 | 19.77% |
| 平成18年度DPC準備病院 | 社会福祉法人 函館厚生院 函館中央病院 | 1590 | 14.76 | 15.18 | 1.03 | 13.70 | 1.08 | 475 | 20.24% |
| 平成18年度DPC準備病院 | 医療法人 雄心会 函館新都市病院 | 246 | 16.46 | 16.15 | 1.09 | 16.46 | 0.90 | 112 | 4.77% |
| 平成18年度DPC準備病院 | 市立函館病院 | 1190 | 17.65 | 16.05 | 1.09 | 16.06 | 0.92 | 435 | 18.53% |
| 平成18年度DPC準備病院 | 医療法人 健康会 くにもと病院 | 258 | 7.76 | 9.15 | 0.62 | 15.05 | 0.98 | 35 | 1.49% |
| 平成18年度DPC準備病院 | 総合病院 釧路赤十字病院 | 1542 | 13.23 | 12.58 | 0.85 | 13.41 | 1.10 | 358 | 15.25% |
| 平成18年度DPC準備病院 | 独立行政法人 労働者健康福祉機構 釧路労災病院 | 1111 | 19.13 | 15.64 | 1.06 | 16.97 | 0.87 | 410 | 17.47% |
| 平成18年度DPC準備病院 | 医療法人社団 北斗 北斗病院 | 550 | 11.69 | 15.41 | 1.04 | 11.24 | 1.31 | 198 | 8.44% |
| 平成18年度DPC準備病院 | 八戸市立市民病院 | 1563 | 15.60 | 15.05 | 1.02 | 14.19 | 1.04 | 472 | 20.11% |
| 平成18年度DPC準備病院 | 十和田市立中央病院 | 838 | 15.85 | 14.51 | 0.98 | 14.41 | 1.02 | 268 | 11.42% |
| 平成18年度DPC準備病院 | 岩手県立久慈病院 | 735 | 16.21 | 14.27 | 0.97 | 14.58 | 1.01 | 281 | 11.97% |
| 平成18年度DPC準備病院 | 石巻赤十字病院 | 1559 | 12.68 | 15.61 | 1.06 | 10.97 | 1.35 | 461 | 19.64% |
| 平成18年度DPC準備病院 | 石巻市立病院 | 584 | 16.01 | 14.93 | 1.01 | 13.27 | 1.11 | 206 | 8.78% |
| 平成18年度DPC準備病院 | 宮城県立がんセンター | 741 | 19.79 | 17.33 | 1.17 | 15.69 | 0.94 | 212 | 9.03% |
| 平成18年度DPC準備病院 | 医療法人 将道会 総合南東北病院 | 558 | 14.96 | 13.75 | 0.93 | 14.18 | 1.04 | 185 | 7.88% |
| 平成18年度DPC準備病院 | 大崎市民病院 | 1865 | 11.61 | 14.73 | 1.00 | 11.06 | 1.33 | 477 | 20.32% |
| 平成18年度DPC準備病院 | 仙台赤十字病院 | 1065 | 15.35 | 14.15 | 0.96 | 14.28 | 1.03 | 302 | 12.87% |
| 平成18年度DPC準備病院 | 市立秋田総合病院 | 1170 | 13.78 | 13.13 | 0.89 | 14.86 | 0.99 | 367 | 15.64% |
| 平成18年度DPC準備病院 | 秋田赤十字病院 | 1446 | 14.38 | 14.66 | 0.99 | 13.28 | 1.11 | 461 | 19.64% |
| 平成18年度DPC準備病院 | 山形市立病院 済生館 | 1685 | 15.00 | 13.70 | 0.93 | 14.75 | 1.00 | 439 | 18.70% |
| 平成18年度DPC準備病院 | 山形県立中央病院 | 2075 | 14.48 | 14.68 | 0.99 | 13.94 | 1.06 | 496 | 21.13% |
| 平成18年度DPC準備病院 | 財団法人 三友堂病院 | 577 | 14.79 | 14.10 | 0.96 | 12.43 | 1.19 | 209 | 8.90% |
| 平成18年度DPC準備病院 | 鶴岡市立荘内病院 | 1709 | 14.98 | 15.18 | 1.03 | 14.25 | 1.04 | 452 | 19.26% |
| 平成18年度DPC準備病院 | 医療法人 秀公会 あづま脳神経外科病院 | 125 | 12.66 | 15.01 | 1.02 | 13.19 | 1.12 | 56 | 2.39% |
| 平成18年度DPC準備病院 | 寿泉堂総合病院 | 866 | 16.17 | 14.49 | 0.98 | 16.47 | 0.90 | 331 | 14.10% |
| 平成18年度DPC準備病院 | 財団法人 太田総合病院 附属 太西ノ内病院 | 2405 | 16.72 | 15.48 | 1.05 | 15.01 | 0.98 | 600 | 25.56% |
| 平成18年度DPC準備病院 | 財団法人 松村総合病院 | 235 | 17.26 | 14.95 | 1.01 | 13.20 | 1.12 | 88 | 3.75% |
| 平成18年度DPC準備病院 | 水戸赤十字病院 | 1393 | 15.09 | 13.39 | 0.91 | 14.78 | 1.00 | 395 | 16.83% |
| 平成18年度DPC準備病院 | 水戸済生会総合病院 | 1518 | 14.22 | 15.14 | 1.03 | 12.14 | 1.22 | 467 | 19.90% |
| 平成18年度DPC準備病院 | 株式会社 日立製作所 多賀総合病院 | 68 | 17.69 | 13.33 | 0.90 | 17.29 | 0.85 | 40 | 1.70% |
| 平成18年度DPC準備病院 | 総合病院 土浦協同病院 | 2365 | 14.95 | 14.96 | 1.01 | 13.94 | 1.06 | 594 | 25.31% |
| 平成18年度DPC準備病院 | 友愛記念病院 | 1050 | 12.47 | 11.73 | 0.80 | 12.55 | 1.18 | 295 | 12.57% |
| 平成18年度DPC準備病院 | 社会福祉法人 恩賜財団済生会 龍ヶ崎済生会病院 | 506 | 11.24 | 13.41 | 0.91 | 11.46 | 1.29 | 208 | 8.86% |
| 平成18年度DPC準備病院 | 特定医療法人 つくばセントラル病院 | 432 | 11.12 | 12.42 | 0.84 | 11.15 | 1.32 | 157 | 6.69% |
| 平成18年度DPC準備病院 | 独立行政法人 国立病院機構 水戸医療センター | 1374 | 16.77 | 15.22 | 1.03 | 15.13 | 0.98 | 427 | 18.19% |
| 平成18年度DPC準備病院 | 東京医科大学 霞ヶ浦病院 | 1217 | 14.39 | 13.84 | 0.94 | 13.43 | 1.10 | 390 | 16.62% |

| 分類 | 施設名 | 件数 | 医療機関別 在院日数の 平均 | 全国の在院 日数の平均 を使用した 場合 | 患者構成の 指標 | 全国の疾患 構成に補正 した場合 | 在院日数の 指標 | 全診断群分類(2347分類) のうち出現した分類数 | |
|---------------|-------------------------------|------|----------------------|-------------------------------|-------------|------------------------|-------------|------------------------------|--------|
| | | | | | | | | 出現種類数 | 割合 |
| 平成18年度DPC準備病院 | 茨城西南医療センター病院 | 933 | 14.33 | 14.59 | 0.99 | 13.49 | 1.09 | 314 | 13.38% |
| 平成18年度DPC準備病院 | 宇都宮社会保険病院 | 430 | 16.07 | 13.66 | 0.93 | 14.94 | 0.99 | 164 | 6.99% |
| 平成18年度DPC準備病院 | 栃木県厚生農業協同組合連合会 下都賀総合病院 | 619 | 18.52 | 15.52 | 1.05 | 16.44 | 0.90 | 248 | 10.57% |
| 平成18年度DPC準備病院 | 佐野厚生総合病院 | 1039 | 14.53 | 13.39 | 0.91 | 14.13 | 1.04 | 347 | 14.78% |
| 平成18年度DPC準備病院 | 上都賀総合病院 | 656 | 14.91 | 13.65 | 0.93 | 14.71 | 1.00 | 251 | 10.69% |
| 平成18年度DPC準備病院 | 国際医療福祉大学病院 | 705 | 12.72 | 13.33 | 0.90 | 12.75 | 1.16 | 257 | 10.95% |
| 平成18年度DPC準備病院 | 医療法人社団日高会 日高病院 | 604 | 11.50 | 13.01 | 0.88 | 12.14 | 1.22 | 200 | 8.52% |
| 平成18年度DPC準備病院 | 黒沢病院 | 237 | 12.74 | 11.69 | 0.79 | 13.84 | 1.07 | 103 | 4.39% |
| 平成18年度DPC準備病院 | 公立藤岡総合病院 | 1232 | 14.01 | 13.91 | 0.94 | 13.50 | 1.09 | 383 | 16.32% |
| 平成18年度DPC準備病院 | 医療法人社団 協友会 東大宮総合病院 | 481 | 13.74 | 13.99 | 0.95 | 12.72 | 1.16 | 201 | 8.56% |
| 平成18年度DPC準備病院 | 医療法人 武蔵野総合病院 | 300 | 16.58 | 15.07 | 1.02 | 14.08 | 1.05 | 130 | 5.54% |
| 平成18年度DPC準備病院 | 埼玉医科大学総合医療センター | 2465 | 16.49 | 15.73 | 1.07 | 14.63 | 1.01 | 671 | 28.59% |
| 平成18年度DPC準備病院 | 医療法人社団 誠弘会 池袋病院 | 120 | 12.78 | 14.16 | 0.96 | 12.15 | 1.21 | 59 | 2.51% |
| 平成18年度DPC準備病院 | 医療法人社団明理会 春日部中央総合病院 | 694 | 12.24 | 12.67 | 0.86 | 13.60 | 1.09 | 229 | 9.76% |
| 平成18年度DPC準備病院 | 越谷市立病院 | 1530 | 13.44 | 13.46 | 0.91 | 14.31 | 1.03 | 393 | 16.74% |
| 平成18年度DPC準備病院 | 医療法人社団ジャパンリハビリテーション東埼玉総合病院 | 419 | 11.81 | 12.95 | 0.88 | 11.48 | 1.29 | 179 | 7.63% |
| 平成18年度DPC準備病院 | 社会福祉法人恩賜財団済生会支部埼玉県済生会栗橋病院 | 1081 | 14.40 | 14.20 | 0.96 | 13.41 | 1.10 | 272 | 11.59% |
| 平成18年度DPC準備病院 | 特定医療法人財団健和会 みさと健和病院 | 658 | 13.30 | 13.63 | 0.92 | 11.42 | 1.29 | 237 | 10.10% |
| 平成18年度DPC準備病院 | 医療法人 三愛会総合病院 | 339 | 15.31 | 13.48 | 0.91 | 15.18 | 0.97 | 153 | 6.52% |
| 平成18年度DPC準備病院 | さいたま赤十字病院 | 2064 | 13.93 | 14.68 | 0.99 | 13.72 | 1.08 | 535 | 22.80% |
| 平成18年度DPC準備病院 | 深谷赤十字病院 | 1392 | 14.48 | 13.45 | 0.91 | 14.89 | 0.99 | 387 | 16.49% |
| 平成18年度DPC準備病院 | 千葉県がんセンター | 1139 | 14.15 | 18.44 | 1.25 | 11.77 | 1.25 | 282 | 12.02% |
| 平成18年度DPC準備病院 | 医療法人社団誠善会 千葉中央メディカルセンター | 590 | 12.45 | 12.76 | 0.87 | 13.31 | 1.11 | 207 | 8.82% |
| 平成18年度DPC準備病院 | 津田沼中央総合病院 | 404 | 16.47 | 14.16 | 0.96 | 15.39 | 0.96 | 163 | 6.95% |
| 平成18年度DPC準備病院 | 国保直営総合病院君津中央病院 | 1856 | 13.78 | 13.76 | 0.93 | 13.43 | 1.10 | 477 | 20.32% |
| 平成18年度DPC準備病院 | 総合病院国保旭中央病院 | 2838 | 12.32 | 14.31 | 0.97 | 12.75 | 1.16 | 638 | 27.18% |
| 平成18年度DPC準備病院 | 東京慈恵会医科大学附属柏病院 | 1981 | 13.97 | 13.75 | 0.93 | 14.14 | 1.04 | 507 | 21.60% |
| 平成18年度DPC準備病院 | 医療法人財団明理会 新松戸中央総合病院 | 629 | 13.33 | 13.32 | 0.90 | 13.83 | 1.07 | 208 | 8.86% |
| 平成18年度DPC準備病院 | 医療法人 財団明理会 行徳総合病院 | 310 | 16.19 | 13.78 | 0.93 | 14.33 | 1.03 | 140 | 5.97% |
| 平成18年度DPC準備病院 | 東京歯科大学市川総合病院 | 1803 | 14.03 | 13.88 | 0.94 | 13.77 | 1.07 | 447 | 19.05% |
| 平成18年度DPC準備病院 | 社会保険船橋中央病院 | 1096 | 16.04 | 13.69 | 0.93 | 15.69 | 0.94 | 350 | 14.91% |
| 平成18年度DPC準備病院 | 医療法人沖縄徳洲会千葉徳洲会病院 | 667 | 14.24 | 13.80 | 0.93 | 13.67 | 1.08 | 219 | 9.33% |
| 平成18年度DPC準備病院 | 成田赤十字病院 | 2114 | 14.06 | 14.43 | 0.98 | 13.94 | 1.06 | 530 | 22.58% |
| 平成18年度DPC準備病院 | 財団法人自警会東京警察病院 | 1286 | 12.05 | 13.13 | 0.89 | 12.16 | 1.21 | 375 | 15.98% |
| 平成18年度DPC準備病院 | 国家公務員共済組合連合会 虎の門病院 | 2772 | 14.20 | 14.53 | 0.98 | 13.82 | 1.07 | 602 | 25.65% |
| 平成18年度DPC準備病院 | 東京都済生会中央病院 | 1798 | 14.18 | 14.91 | 1.01 | 12.77 | 1.16 | 484 | 20.62% |
| 平成18年度DPC準備病院 | 国際医療福祉大学三田病院 | 928 | 13.74 | 14.75 | 1.00 | 11.75 | 1.26 | 283 | 12.06% |
| 平成18年度DPC準備病院 | 東京厚生年金病院 | 1338 | 13.88 | 13.46 | 0.91 | 13.10 | 1.13 | 386 | 16.45% |
| 平成18年度DPC準備病院 | 財団法人東京都保健医療公社大久保病院 | 771 | 16.99 | 14.20 | 0.96 | 16.29 | 0.91 | 254 | 10.82% |
| 平成18年度DPC準備病院 | 財団法人ライフ・エクステンション研究所 付属 永寿総合病院 | 749 | 14.95 | 14.38 | 0.97 | 12.85 | 1.15 | 275 | 11.72% |
| 平成18年度DPC準備病院 | 社会福祉法人 賛育会 賛育会病院 | 612 | 12.45 | 12.38 | 0.84 | 13.36 | 1.10 | 191 | 8.14% |
| 平成18年度DPC準備病院 | 医療法人社団 順江会 江東病院 | 681 | 16.65 | 13.65 | 0.93 | 14.44 | 1.02 | 250 | 10.65% |
| 平成18年度DPC準備病院 | 医療法人社団藤崎病院 | 297 | 17.05 | 15.49 | 1.05 | 15.65 | 0.94 | 135 | 5.75% |
| 平成18年度DPC準備病院 | 独立行政法人労働者健康福祉機構東京労災病院 | 1186 | 15.46 | 13.44 | 0.91 | 15.92 | 0.93 | 374 | 15.94% |
| 平成18年度DPC準備病院 | 大森赤十字病院 | 902 | 13.69 | 12.96 | 0.88 | 14.60 | 1.01 | 289 | 12.31% |
| 平成18年度DPC準備病院 | 社会保険蒲田総合病院 | 570 | 16.23 | 12.75 | 0.86 | 16.79 | 0.88 | 211 | 8.99% |
| 平成18年度DPC準備病院 | 医療法人社団 七仁会 田園調布中央病院 | 271 | 14.44 | 12.77 | 0.87 | 14.52 | 1.02 | 122 | 5.20% |
| 平成18年度DPC準備病院 | 財団法人日産厚生会 玉川病院 | 747 | 13.99 | 14.38 | 0.97 | 14.13 | 1.04 | 236 | 10.06% |
| 平成18年度DPC準備病院 | 伊藤病院 | 382 | 8.36 | 13.25 | 0.90 | 12.88 | 1.15 | 26 | 1.11% |
| 平成18年度DPC準備病院 | 立正佼成会附属佼成病院 | 827 | 14.06 | 13.67 | 0.93 | 13.70 | 1.08 | 271 | 11.55% |
| 平成18年度DPC準備病院 | 社会福祉法人慈生会慈生会病院 | 310 | 16.55 | 13.49 | 0.91 | 15.38 | 0.96 | 132 | 5.62% |
| 平成18年度DPC準備病院 | 東京衛生病院 | 723 | 9.43 | 11.17 | 0.76 | 11.53 | 1.28 | 153 | 6.52% |
| 平成18年度DPC準備病院 | 東京都立大塚病院 | 1220 | 16.30 | 14.82 | 1.00 | 13.72 | 1.08 | 380 | 16.19% |
| 平成18年度DPC準備病院 | 医療法人財団明理会大和病院 | 402 | 8.03 | 8.87 | 0.60 | 21.22 | 0.70 | 80 | 3.41% |
| 平成18年度DPC準備病院 | 順天堂大学医学部附属練馬病院 | 1618 | 12.84 | 14.12 | 0.96 | 12.40 | 1.19 | 448 | 19.09% |
| 平成18年度DPC準備病院 | 東京慈恵会医科大学附属青戸病院 | 1367 | 13.17 | 13.34 | 0.90 | 13.40 | 1.10 | 389 | 16.57% |
| 平成18年度DPC準備病院 | 医療法人社団 明芳会 新葛飾病院 | 513 | 14.24 | 16.71 | 1.13 | 13.26 | 1.11 | 180 | 7.67% |
| 平成18年度DPC準備病院 | 医療法人社団直和会平成立石病院 | 521 | 14.14 | 14.82 | 1.00 | 12.75 | 1.16 | 174 | 7.41% |
| 平成18年度DPC準備病院 | 日本私立学校振興・共済事業団 東京臨海病院 | 1094 | 13.31 | 13.51 | 0.92 | 12.94 | 1.14 | 349 | 14.87% |
| 平成18年度DPC準備病院 | 東海大学八王子病院 | 1404 | 11.71 | 13.87 | 0.94 | 10.71 | 1.38 | 417 | 17.77% |
| 平成18年度DPC準備病院 | 国家公務員共済組合連合会 立川病院 | 1093 | 14.33 | 13.95 | 0.95 | 14.28 | 1.03 | 355 | 15.13% |
| 平成18年度DPC準備病院 | 医療法人社団厚生会立川相互病院 | 929 | 14.36 | 13.55 | 0.92 | 14.26 | 1.03 | 289 | 12.31% |
| 平成18年度DPC準備病院 | 医療法人社団正志会 南町田病院 | 483 | 15.62 | 15.35 | 1.04 | 12.19 | 1.21 | 166 | 7.07% |
| 平成18年度DPC準備病院 | 東京慈恵会医科大学附属第三病院 | 1573 | 14.92 | 13.82 | 0.94 | 15.06 | 0.98 | 457 | 19.47% |
| 平成18年度DPC準備病院 | 独立行政法人国立病院機構東京医療センター | 2202 | 15.41 | 13.75 | 0.93 | 15.02 | 0.98 | 555 | 23.65% |
| 平成18年度DPC準備病院 | 社会福祉法人 聖隷福祉事業団 聖隷横浜病院 | 725 | 13.35 | 12.78 | 0.87 | 13.92 | 1.06 | 228 | 9.71% |
| 平成18年度DPC準備病院 | 独立行政法人 労働者健康福祉機構 横浜労災病院 | 2354 | 13.65 | 14.09 | 0.95 | 13.35 | 1.10 | 541 | 23.05% |
| 平成18年度DPC準備病院 | 医療法人柏堤会(財団) 戸塚共立第2病院 | 320 | 13.40 | 13.69 | 0.93 | 11.86 | 1.24 | 145 | 6.18% |
| 平成18年度DPC準備病院 | 医療法人 横浜博萌会 西横浜国際総合病院 | 483 | 16.47 | 13.85 | 0.94 | 13.40 | 1.10 | 179 | 7.63% |
| 平成18年度DPC準備病院 | 医療法人財団 明理会 東戸塚記念病院 | 545 | 15.79 | 15.94 | 1.08 | 13.93 | 1.06 | 207 | 8.82% |
| 平成18年度DPC準備病院 | 薬山ハートセンター | 266 | 12.20 | 14.51 | 0.98 | 9.05 | 1.63 | 62 | 2.64% |
| 平成18年度DPC準備病院 | 横須賀市立市民病院 | 1176 | 13.70 | 13.61 | 0.92 | 13.98 | 1.06 | 351 | 14.96% |
| 平成18年度DPC準備病院 | 横須賀市立うままち病院 | 895 | 12.24 | 13.47 | 0.91 | 12.85 | 1.15 | 247 | 10.52% |
| 平成18年度DPC準備病院 | 平塚市市民病院 | 1358 | 13.90 | 13.87 | 0.94 | 13.66 | 1.08 | 422 | 17.98% |
| 平成18年度DPC準備病院 | 藤沢市市民病院 | 1804 | 14.81 | 14.36 | 0.97 | 13.59 | 1.09 | 469 | 19.98% |
| 平成18年度DPC準備病院 | 小田原市立病院 | 1356 | 13.22 | 13.38 | 0.91 | 12.93 | 1.14 | 396 | 16.87% |
| 平成18年度DPC準備病院 | 医療法人尽誠会 山近記念総合病院 | 487 | 14.60 | 14.46 | 0.98 | 13.09 | 1.13 | 200 | 8.52% |
| 平成18年度DPC準備病院 | 医療法人社団相和会 淵野辺総合病院 | 444 | 11.68 | 11.92 | 0.81 | 13.02 | 1.13 | 161 | 6.86% |
| 平成18年度DPC準備病院 | 医療法人社団三思会東厚木病院 | 616 | 13.84 | 14.94 | 1.01 | 12.69 | 1.16 | 252 | 10.74% |
| 平成18年度DPC準備病院 | 恩賜財団済生会横浜市南部病院 | 1875 | 13.44 | 13.54 | 0.92 | 13.62 | 1.08 | 462 | 19.68% |
| 平成18年度DPC準備病院 | 医療法人社団 明芳会 横浜旭中央総合病院 | 767 | 14.78 | 14.03 | 0.95 | 14.04 | 1.05 | 260 | 11.08% |
| 平成18年度DPC準備病院 | 上白根病院 | 415 | 13.95 | 15.57 | 1.06 | 12.45 | 1.19 | 141 | 6.01% |

| 分類 | 施設名 | 件数 | 医療機関別 在院日数の 平均 | 全国の在院 日数の平均 を使用した 場合 | 患者構成の 指標 | 全国の疾患 構成に補正 した場合 | 在院日数の 指標 | 全診断群分類(2347分類) のうち出現した分類数 | |
|---------------|-------------------------|------|----------------------|-------------------------------|-------------|------------------------|-------------|------------------------------|--------|
| | | | | | | | | 出現種類数 | 割合 |
| 平成18年度DPC準備病院 | 医療法人社団三喜会 横浜新緑総合病院 | 531 | 15.50 | 13.71 | 0.93 | 15.38 | 0.96 | 194 | 8.27% |
| 平成18年度DPC準備病院 | 国家公務員共済組合連合会 横浜栄共済病院 | 1291 | 13.43 | 14.27 | 0.97 | 12.69 | 1.16 | 405 | 17.26% |
| 平成18年度DPC準備病院 | 医療法人社団明芳会 横浜新都市脳神経外科病院 | 287 | 14.75 | 15.35 | 1.04 | 14.73 | 1.00 | 104 | 4.43% |
| 平成18年度DPC準備病院 | 川崎協同病院 | 380 | 10.73 | 12.01 | 0.81 | 10.43 | 1.41 | 155 | 6.60% |
| 平成18年度DPC準備病院 | 国家公務員共済組合連合会 虎の門病院分院 | 747 | 17.59 | 16.93 | 1.15 | 16.01 | 0.92 | 175 | 7.46% |
| 平成18年度DPC準備病院 | 横浜市立市民病院 | 2185 | 13.60 | 15.79 | 1.07 | 12.23 | 1.21 | 537 | 22.88% |
| 平成18年度DPC準備病院 | 神奈川県立がんセンター | 1187 | 14.91 | 17.63 | 1.19 | 12.51 | 1.18 | 232 | 9.88% |
| 平成18年度DPC準備病院 | 長岡赤十字病院 | 2084 | 14.82 | 14.48 | 0.98 | 13.57 | 1.09 | 540 | 23.01% |
| 平成18年度DPC準備病院 | 新潟県厚生農業協同組合連合会 長岡中央総合病院 | 1826 | 14.91 | 14.66 | 0.99 | 14.53 | 1.02 | 464 | 19.77% |
| 平成18年度DPC準備病院 | 富士市立富士市民病院 | 1287 | 14.13 | 14.54 | 0.99 | 13.19 | 1.12 | 419 | 17.85% |
| 平成18年度DPC準備病院 | 富山赤十字病院 | 1559 | 12.94 | 13.53 | 0.92 | 12.91 | 1.14 | 411 | 17.51% |
| 平成18年度DPC準備病院 | 富山県厚生農業協同組合連合会高岡病院 | 1757 | 12.73 | 13.57 | 0.92 | 12.94 | 1.14 | 458 | 19.51% |
| 平成18年度DPC準備病院 | 富山県済生会高岡病院 | 704 | 17.07 | 14.57 | 0.99 | 14.76 | 1.00 | 244 | 10.40% |
| 平成18年度DPC準備病院 | 石川勤労者医療協会 城北病院 | 344 | 14.51 | 13.92 | 0.94 | 13.43 | 1.10 | 155 | 6.60% |
| 平成18年度DPC準備病院 | 伊藤病院 | 88 | 11.50 | 11.20 | 0.76 | 13.80 | 1.07 | 31 | 1.32% |
| 平成18年度DPC準備病院 | 公立能登総合病院 | 855 | 15.41 | 13.86 | 0.94 | 16.49 | 0.89 | 281 | 11.97% |
| 平成18年度DPC準備病院 | 医療法人社団勝木会 やわたメディカルセンター | 456 | 12.45 | 12.68 | 0.86 | 12.36 | 1.19 | 177 | 7.54% |
| 平成18年度DPC準備病院 | 山中温泉医療センター | 227 | 17.81 | 15.90 | 1.08 | 14.05 | 1.05 | 118 | 5.03% |
| 平成18年度DPC準備病院 | 公立羽咋病院 | 372 | 16.58 | 13.86 | 0.94 | 14.85 | 0.99 | 165 | 7.03% |
| 平成18年度DPC準備病院 | 公立松任石川中央病院 | 970 | 14.22 | 13.57 | 0.92 | 13.38 | 1.10 | 278 | 11.84% |
| 平成18年度DPC準備病院 | 医療法人 社団 和楽仁 芳珠記念病院 | 495 | 13.94 | 12.26 | 0.83 | 14.33 | 1.03 | 199 | 8.48% |
| 平成18年度DPC準備病院 | 福井総合病院 | 654 | 13.64 | 12.79 | 0.87 | 14.08 | 1.05 | 231 | 9.84% |
| 平成18年度DPC準備病院 | 福井社会保険病院 | 556 | 16.02 | 13.84 | 0.94 | 14.01 | 1.05 | 195 | 8.31% |
| 平成18年度DPC準備病院 | 社会保険高浜病院 | 69 | 14.43 | 13.44 | 0.91 | 13.83 | 1.07 | 38 | 1.62% |
| 平成18年度DPC準備病院 | 甲府共立病院 | 869 | 15.42 | 14.48 | 0.98 | 13.69 | 1.08 | 273 | 11.63% |
| 平成18年度DPC準備病院 | 社会保険 鯉沢病院 | 282 | 16.73 | 14.31 | 0.97 | 15.05 | 0.98 | 117 | 4.99% |
| 平成18年度DPC準備病院 | 山梨赤十字病院 | 565 | 13.98 | 14.56 | 0.99 | 13.59 | 1.09 | 218 | 9.29% |
| 平成18年度DPC準備病院 | 長野松代総合病院 | 894 | 16.53 | 14.67 | 0.99 | 14.61 | 1.01 | 280 | 11.93% |
| 平成18年度DPC準備病院 | 長野県厚生農業協同組合連合会篠ノ井総合病院 | 1398 | 14.90 | 14.01 | 0.95 | 14.32 | 1.03 | 377 | 16.06% |
| 平成18年度DPC準備病院 | 長野県厚生農業協同組合連合会 小諸厚生総合病院 | 709 | 14.81 | 14.22 | 0.96 | 13.64 | 1.08 | 260 | 11.08% |
| 平成18年度DPC準備病院 | 長野県厚生農業協同組合連合会北信総合病院 | 753 | 15.86 | 13.94 | 0.94 | 14.38 | 1.03 | 265 | 11.29% |
| 平成18年度DPC準備病院 | 佐久市立国保法間総合病院 | 589 | 15.12 | 13.14 | 0.89 | 14.58 | 1.01 | 254 | 10.82% |
| 平成18年度DPC準備病院 | 長野県厚生農業協同組合連合会下伊那厚生病院 | 144 | 13.94 | 13.28 | 0.90 | 14.70 | 1.00 | 59 | 2.51% |
| 平成18年度DPC準備病院 | 長野県厚生農業協同組合連合会 安曇総合病院 | 481 | 13.26 | 12.83 | 0.87 | 14.16 | 1.04 | 167 | 7.12% |
| 平成18年度DPC準備病院 | 岐阜市民病院 | 1983 | 13.37 | 14.35 | 0.97 | 12.97 | 1.14 | 499 | 21.26% |
| 平成18年度DPC準備病院 | 羽島市民病院 | 672 | 18.21 | 15.68 | 1.06 | 15.64 | 0.94 | 250 | 10.65% |
| 平成18年度DPC準備病院 | 公立学校共済組合東海中央病院 | 762 | 13.33 | 14.60 | 0.99 | 12.33 | 1.20 | 291 | 12.40% |
| 平成18年度DPC準備病院 | 岐阜県厚生農業協同組合連合会 岐北厚生病院 | 505 | 16.26 | 14.25 | 0.97 | 16.05 | 0.92 | 184 | 7.84% |
| 平成18年度DPC準備病院 | 医療法人厚生会 木沢記念病院 | 1112 | 13.84 | 13.91 | 0.94 | 13.31 | 1.11 | 342 | 14.57% |
| 平成18年度DPC準備病院 | 岐阜県厚生農業協同組合連合会東濃厚生病院 | 573 | 15.27 | 13.75 | 0.93 | 17.48 | 0.84 | 214 | 9.12% |
| 平成18年度DPC準備病院 | 大垣市民病院 | 2928 | 14.93 | 15.03 | 1.02 | 14.46 | 1.02 | 687 | 29.27% |
| 平成18年度DPC準備病院 | 岐阜県厚生農業協同組合連合会 久美愛厚生病院 | 773 | 16.40 | 14.24 | 0.97 | 14.81 | 1.00 | 253 | 10.78% |
| 平成18年度DPC準備病院 | 国際医療福祉大学熱海病院 | 670 | 15.97 | 13.62 | 0.92 | 14.40 | 1.03 | 278 | 11.84% |
| 平成18年度DPC準備病院 | 財団法人芙蓉協会 聖隷沼津病院 | 739 | 13.93 | 13.51 | 0.92 | 12.91 | 1.14 | 245 | 10.44% |
| 平成18年度DPC準備病院 | 沼津市立病院 | 1427 | 13.60 | 14.42 | 0.98 | 12.73 | 1.16 | 444 | 18.92% |
| 平成18年度DPC準備病院 | 社会保険 桜ヶ丘総合病院 | 355 | 17.34 | 14.85 | 1.01 | 15.91 | 0.93 | 126 | 5.37% |
| 平成18年度DPC準備病院 | 静岡県立総合病院 | 2355 | 12.18 | 15.62 | 1.06 | 11.55 | 1.28 | 560 | 23.86% |
| 平成18年度DPC準備病院 | 静岡済生会総合病院 | 1682 | 14.92 | 13.96 | 0.95 | 14.33 | 1.03 | 437 | 18.62% |
| 平成18年度DPC準備病院 | 医療法人社団平成会 藤枝平成記念病院 | 505 | 10.16 | 13.49 | 0.91 | 11.96 | 1.23 | 116 | 4.94% |
| 平成18年度DPC準備病院 | 市立島田市民病院 | 1435 | 13.29 | 13.79 | 0.93 | 13.11 | 1.13 | 423 | 18.02% |
| 平成18年度DPC準備病院 | 社会保険浜松病院 | 270 | 16.00 | 13.72 | 0.93 | 18.50 | 0.80 | 118 | 5.03% |
| 平成18年度DPC準備病院 | 独立行政法人国立病院機構静岡医療センター | 1097 | 16.41 | 15.06 | 1.02 | 14.34 | 1.03 | 392 | 16.70% |
| 平成18年度DPC準備病院 | 愛知県がんセンター中央病院 | 1514 | 16.41 | 19.57 | 1.33 | 13.45 | 1.10 | 282 | 12.02% |
| 平成18年度DPC準備病院 | 社会福祉法人 聖霊会 聖霊病院 | 543 | 15.61 | 14.28 | 0.97 | 13.90 | 1.06 | 210 | 8.95% |
| 平成18年度DPC準備病院 | 名古屋第二赤十字病院 | 3192 | 12.50 | 15.50 | 1.05 | 11.72 | 1.26 | 658 | 28.04% |
| 平成18年度DPC準備病院 | 名古屋掖済会病院 | 1846 | 14.77 | 15.19 | 1.03 | 12.66 | 1.17 | 472 | 20.11% |
| 平成18年度DPC準備病院 | 総合病院 南生協病院 | 737 | 14.24 | 12.51 | 0.85 | 14.28 | 1.03 | 220 | 9.37% |
| 平成18年度DPC準備病院 | 医療法人明陽会成田記念病院 | 764 | 16.29 | 14.41 | 0.98 | 15.58 | 0.95 | 286 | 12.19% |
| 平成18年度DPC準備病院 | 大雄会第一病院 | 351 | 13.20 | 13.76 | 0.93 | 14.77 | 1.00 | 121 | 5.16% |
| 平成18年度DPC準備病院 | 医療法人 杏嶺会 一宮西病院 | 443 | 13.18 | 14.75 | 1.00 | 10.96 | 1.35 | 178 | 7.58% |
| 平成18年度DPC準備病院 | 小牧市民病院 | 2143 | 13.10 | 14.70 | 1.00 | 12.74 | 1.16 | 528 | 22.50% |
| 平成18年度DPC準備病院 | 独立行政法人 労働者健康福祉機構 旭芳炎病院 | 831 | 15.07 | 14.49 | 0.98 | 13.27 | 1.11 | 242 | 10.31% |
| 平成18年度DPC準備病院 | 平田循環器病院 | 144 | 7.74 | 8.86 | 0.60 | 9.73 | 1.52 | 38 | 1.62% |
| 平成18年度DPC準備病院 | 市立四日市病院 | 2186 | 13.49 | 15.32 | 1.04 | 11.74 | 1.26 | 535 | 22.80% |
| 平成18年度DPC準備病院 | 松阪市民病院 | 615 | 17.41 | 15.61 | 1.06 | 14.76 | 1.00 | 237 | 10.10% |
| 平成18年度DPC準備病院 | 社会福祉法人 恩賜財団 済生会松阪総合病院 | 942 | 17.91 | 15.66 | 1.06 | 15.97 | 0.92 | 329 | 14.02% |
| 平成18年度DPC準備病院 | 山田赤十字病院 | 2054 | 13.64 | 15.17 | 1.03 | 12.38 | 1.19 | 546 | 23.26% |
| 平成18年度DPC準備病院 | 三重県立志摩病院 | 523 | 16.26 | 14.54 | 0.99 | 14.62 | 1.01 | 204 | 8.69% |
| 平成18年度DPC準備病院 | 社会保険滋賀病院 | 582 | 17.07 | 12.81 | 0.87 | 18.32 | 0.81 | 199 | 8.48% |
| 平成18年度DPC準備病院 | 市立長浜病院 | 1317 | 14.35 | 14.66 | 0.99 | 12.90 | 1.14 | 422 | 17.98% |
| 平成18年度DPC準備病院 | 社会福祉法人 恩賜財団 済生会滋賀東病院 | 1141 | 13.54 | 14.99 | 1.02 | 11.37 | 1.30 | 352 | 15.00% |
| 平成18年度DPC準備病院 | 医療法人社団洛和会 洛和会丸太町病院 | 271 | 15.06 | 14.45 | 0.98 | 14.08 | 1.05 | 145 | 6.18% |
| 平成18年度DPC準備病院 | 社団法人京都保健会 京都民医連中央病院 | 591 | 13.77 | 14.78 | 1.00 | 12.58 | 1.17 | 263 | 11.21% |
| 平成18年度DPC準備病院 | 医療法人社団 恵心会 京都武田病院 | 195 | 20.68 | 17.07 | 1.16 | 16.90 | 0.87 | 87 | 3.71% |
| 平成18年度DPC準備病院 | 東山武田病院 | 200 | 19.10 | 14.35 | 0.97 | 14.21 | 1.04 | 87 | 3.71% |
| 平成18年度DPC準備病院 | 仁会武田総合病院 | 1253 | 14.20 | 13.49 | 0.91 | 14.34 | 1.03 | 378 | 16.11% |
| 平成18年度DPC準備病院 | 宇治武田病院 | 293 | 16.05 | 13.40 | 0.91 | 14.47 | 1.02 | 147 | 6.26% |
| 平成18年度DPC準備病院 | 社団法人愛生会山科病院 | 563 | 16.78 | 14.38 | 0.97 | 14.09 | 1.05 | 228 | 9.71% |
| 平成18年度DPC準備病院 | 公立南丹病院 | 1089 | 16.76 | 13.42 | 0.91 | 17.80 | 0.83 | 346 | 14.74% |
| 平成18年度DPC準備病院 | 国家公務員共済組合連合会 舞鶴共済病院 | 1059 | 11.85 | 12.45 | 0.84 | 13.27 | 1.11 | 317 | 13.51% |
| 平成18年度DPC準備病院 | 社会福祉法人 恩賜財団 済生会京都府病院 | 873 | 14.81 | 13.35 | 0.90 | 14.72 | 1.00 | 307 | 13.08% |
| 平成18年度DPC準備病院 | 独立行政法人 労働者健康福祉機構 大阪芳炎病院 | 2663 | 14.03 | 13.40 | 0.91 | 14.06 | 1.05 | 499 | 21.26% |

| 分類 | 施設名 | 件数 | 医療機関別 在院日数の 平均 | 全国の在院 日数の平均 を使用した 場合 | 患者構成の 指標 | 全国の疾患 構成に補正 した場合 | 在院日数の 指標 | 全診断群分類(2347分類) のうち出現した分類数 | |
|---------------|-------------------------|------|----------------------|-------------------------------|-------------|------------------------|-------------|------------------------------|--------|
| | | | | | | | | 出現種類数 | 割合 |
| 平成18年度DPC準備病院 | 医療法人 いずみ会 阪堺病院 | 120 | 12.14 | 16.47 | 1.12 | 12.75 | 1.16 | 63 | 2.68% |
| 平成18年度DPC準備病院 | 関西電力病院 | 1157 | 13.17 | 13.24 | 0.90 | 13.39 | 1.10 | 356 | 15.17% |
| 平成18年度DPC準備病院 | 医療法人協仁会 小松病院 | 332 | 11.35 | 10.71 | 0.73 | 12.41 | 1.19 | 128 | 5.45% |
| 平成18年度DPC準備病院 | 高槻赤十字病院 | 1020 | 13.68 | 12.82 | 0.87 | 12.84 | 1.15 | 317 | 13.51% |
| 平成18年度DPC準備病院 | 医療法人 拓生会 みどりヶ丘病院 | 493 | 13.14 | 12.81 | 0.87 | 12.90 | 1.14 | 178 | 7.58% |
| 平成18年度DPC準備病院 | 医療法人 仙養会 北摂総合病院 | 773 | 14.84 | 13.25 | 0.90 | 14.97 | 0.99 | 256 | 10.91% |
| 平成18年度DPC準備病院 | 医療法人 大植会 葛城病院 | 230 | 12.71 | 15.19 | 1.03 | 11.99 | 1.23 | 103 | 4.39% |
| 平成18年度DPC準備病院 | 医療法人徳洲会 岸和田徳洲会病院 | 1165 | 14.33 | 15.90 | 1.08 | 12.61 | 1.17 | 361 | 15.38% |
| 平成18年度DPC準備病院 | 市立吹田市民病院 | 1067 | 12.89 | 13.97 | 0.95 | 11.53 | 1.28 | 360 | 15.34% |
| 平成18年度DPC準備病院 | 大阪赤十字病院 | 3090 | 13.63 | 15.02 | 1.02 | 12.97 | 1.14 | 634 | 27.01% |
| 平成18年度DPC準備病院 | NTT西日本大阪病院 | 1141 | 13.93 | 14.14 | 0.96 | 13.85 | 1.07 | 324 | 13.80% |
| 平成18年度DPC準備病院 | 医療法人 寿栄会 大野記念病院 | 531 | 16.41 | 14.82 | 1.00 | 14.34 | 1.03 | 210 | 8.95% |
| 平成18年度DPC準備病院 | 医療法人 錦秀会 阪和記念病院 | 112 | 15.79 | 18.77 | 1.27 | 10.44 | 1.41 | 56 | 2.39% |
| 平成18年度DPC準備病院 | 医療法人 錦秀会 阪和住吉総合病院 | 441 | 17.12 | 14.64 | 0.99 | 15.68 | 0.94 | 162 | 6.90% |
| 平成18年度DPC準備病院 | 医療法人 育和会 育和会記念病院 | 404 | 20.31 | 14.83 | 1.01 | 18.76 | 0.79 | 181 | 7.71% |
| 平成18年度DPC準備病院 | 大阪府済生会泉尾病院 | 745 | 14.74 | 12.87 | 0.87 | 14.83 | 1.00 | 251 | 10.69% |
| 平成18年度DPC準備病院 | 関西医科大学附属滝井病院 | 1557 | 16.44 | 14.64 | 0.99 | 15.09 | 0.98 | 496 | 21.13% |
| 平成18年度DPC準備病院 | 島田病院 | 118 | 7.98 | 15.85 | 1.07 | 9.93 | 1.49 | 44 | 1.87% |
| 平成18年度DPC準備病院 | 財団法人 大阪脳神経外科病院 | 344 | 15.42 | 19.12 | 1.30 | 11.25 | 1.31 | 80 | 3.41% |
| 平成18年度DPC準備病院 | 総合加納病院 | 252 | 15.25 | 15.56 | 1.05 | 13.55 | 1.09 | 114 | 4.86% |
| 平成18年度DPC準備病院 | 市立松原病院 | 536 | 15.44 | 13.64 | 0.92 | 15.58 | 0.95 | 194 | 8.27% |
| 平成18年度DPC準備病院 | 松原徳洲会病院 | 357 | 10.41 | 13.91 | 0.94 | 9.18 | 1.61 | 135 | 5.75% |
| 平成18年度DPC準備病院 | 医療法人 竹村医学研究会 小阪産病院 | 405 | 6.98 | 9.91 | 0.67 | 7.56 | 1.95 | 30 | 1.28% |
| 平成18年度DPC準備病院 | 医療法人 景岳会 南大阪病院 | 685 | 16.43 | 12.78 | 0.87 | 17.08 | 0.86 | 246 | 10.48% |
| 平成18年度DPC準備病院 | 国家公務員共済組合連合会 京阪奈病院 | 672 | 14.28 | 13.24 | 0.90 | 15.11 | 0.98 | 220 | 9.37% |
| 平成18年度DPC準備病院 | 大阪府済生会野江病院 | 1252 | 15.30 | 14.43 | 0.98 | 14.12 | 1.04 | 373 | 15.89% |
| 平成18年度DPC準備病院 | りんくう総合医療センター 市立泉佐野病院 | 1188 | 13.95 | 14.97 | 1.01 | 12.45 | 1.18 | 367 | 15.64% |
| 平成18年度DPC準備病院 | 市立豊中病院 | 2284 | 12.55 | 14.56 | 0.99 | 12.04 | 1.23 | 513 | 21.86% |
| 平成18年度DPC準備病院 | 東大阪市立総合病院 | 1650 | 14.98 | 14.11 | 0.96 | 13.88 | 1.06 | 449 | 19.13% |
| 平成18年度DPC準備病院 | 八尾市立病院 | 1295 | 12.40 | 12.74 | 0.86 | 13.25 | 1.11 | 350 | 14.91% |
| 平成18年度DPC準備病院 | 財団法人 甲南病院 六甲アイランド病院 | 750 | 14.80 | 13.95 | 0.95 | 13.83 | 1.07 | 275 | 11.72% |
| 平成18年度DPC準備病院 | 特定医療法人 慈恵会 新須磨病院 | 635 | 10.81 | 16.11 | 1.09 | 11.80 | 1.25 | 201 | 8.56% |
| 平成18年度DPC準備病院 | 医療法人 高明会 西宮渡辺病院 | 198 | 15.51 | 15.45 | 1.05 | 14.33 | 1.03 | 106 | 4.52% |
| 平成18年度DPC準備病院 | 宝塚市立病院 | 1094 | 14.10 | 13.49 | 0.91 | 14.06 | 1.05 | 341 | 14.53% |
| 平成18年度DPC準備病院 | 兵庫県立淡路病院 | 1076 | 16.60 | 15.17 | 1.03 | 16.65 | 0.89 | 369 | 15.72% |
| 平成18年度DPC準備病院 | 市立小野市民病院 | 655 | 14.72 | 12.04 | 0.82 | 15.49 | 0.95 | 212 | 9.03% |
| 平成18年度DPC準備病院 | 医療法人 社団 吉徳会 あさぎり病院 | 381 | 9.52 | 10.80 | 0.73 | 12.27 | 1.20 | 97 | 4.13% |
| 平成18年度DPC準備病院 | 大西脳神経外科病院 | 327 | 13.44 | 17.61 | 1.19 | 13.30 | 1.11 | 65 | 2.77% |
| 平成18年度DPC準備病院 | 神鋼加古川病院 | 644 | 11.74 | 12.38 | 0.84 | 11.76 | 1.25 | 183 | 7.80% |
| 平成18年度DPC準備病院 | 兵庫県立尼崎病院 | 1514 | 15.75 | 14.74 | 1.00 | 14.70 | 1.00 | 442 | 18.83% |
| 平成18年度DPC準備病院 | 医療法人 協和会 協立病院 | 586 | 18.01 | 14.07 | 0.95 | 17.17 | 0.86 | 187 | 7.97% |
| 平成18年度DPC準備病院 | 医療法人 晋真会 ベリタス病院 | 435 | 13.57 | 13.66 | 0.93 | 13.10 | 1.13 | 184 | 7.84% |
| 平成18年度DPC準備病院 | 公立学校共済組合 近畿中央病院 | 1069 | 16.41 | 12.68 | 0.86 | 16.28 | 0.91 | 306 | 13.04% |
| 平成18年度DPC準備病院 | 公立豊岡病院 組合立豊岡病院 | 1386 | 15.18 | 14.92 | 1.01 | 13.73 | 1.07 | 444 | 18.92% |
| 平成18年度DPC準備病院 | 社会福祉法人 恩賜財団 済生会 兵庫県病院 | 773 | 14.43 | 13.28 | 0.90 | 14.39 | 1.03 | 235 | 10.01% |
| 平成18年度DPC準備病院 | 独立行政法人 労働者健康福祉機構 神戸労災病院 | 898 | 15.88 | 13.31 | 0.90 | 16.08 | 0.92 | 291 | 12.40% |
| 平成18年度DPC準備病院 | 医療法人 新生会 総合病院 高の原中央病院 | 413 | 18.01 | 14.47 | 0.98 | 17.58 | 0.84 | 172 | 7.33% |
| 平成18年度DPC準備病院 | 社会福祉法人 恩賜財団 済生会 奈良病院 | 551 | 14.97 | 12.41 | 0.84 | 14.15 | 1.04 | 176 | 7.50% |
| 平成18年度DPC準備病院 | 近畿大学医学部 奈良病院 | 1306 | 13.86 | 13.87 | 0.94 | 13.09 | 1.13 | 448 | 19.09% |
| 平成18年度DPC準備病院 | 国保中央病院 | 483 | 11.65 | 12.45 | 0.84 | 13.72 | 1.08 | 147 | 6.26% |
| 平成18年度DPC準備病院 | 医療法人 平成記念病院 | 341 | 20.57 | 15.36 | 1.04 | 19.77 | 0.75 | 155 | 6.60% |
| 平成18年度DPC準備病院 | 公立那賀病院 | 872 | 16.38 | 14.60 | 0.99 | 14.53 | 1.02 | 312 | 13.29% |
| 平成18年度DPC準備病院 | 国保日高総合病院 | 528 | 16.38 | 13.38 | 0.91 | 15.67 | 0.94 | 248 | 10.57% |
| 平成18年度DPC準備病院 | 鳥取県立中央病院 | 1165 | 16.91 | 15.53 | 1.05 | 15.12 | 0.98 | 420 | 17.90% |
| 平成18年度DPC準備病院 | 鳥取市立病院 | 1200 | 13.37 | 13.94 | 0.94 | 13.24 | 1.11 | 354 | 15.08% |
| 平成18年度DPC準備病院 | 松江赤十字病院 | 1720 | 14.28 | 14.26 | 0.97 | 14.03 | 1.05 | 518 | 22.07% |
| 平成18年度DPC準備病院 | 独立行政法人 国立病院機構 浜田医療センター | 978 | 17.42 | 15.03 | 1.02 | 15.48 | 0.95 | 343 | 14.61% |
| 平成18年度DPC準備病院 | 総合病院 岡山協立病院 | 605 | 17.92 | 14.31 | 0.97 | 16.61 | 0.89 | 206 | 8.78% |
| 平成18年度DPC準備病院 | 総合病院 水島協同病院 | 539 | 15.15 | 13.73 | 0.93 | 13.75 | 1.07 | 192 | 8.18% |
| 平成18年度DPC準備病院 | 財団法人 津山慈風会 津山中央病院 | 1568 | 13.13 | 14.88 | 1.01 | 12.06 | 1.22 | 459 | 19.56% |
| 平成18年度DPC準備病院 | 医療法人 社団 清和会 笠岡第一病院 | 388 | 14.98 | 13.56 | 0.92 | 13.51 | 1.09 | 173 | 7.37% |
| 平成18年度DPC準備病院 | 独立行政法人 労働者健康福祉機構 岡山労災病院 | 899 | 16.64 | 15.68 | 1.06 | 15.04 | 0.98 | 289 | 12.31% |
| 平成18年度DPC準備病院 | 中国電力(株) 中電病院 | 669 | 13.00 | 12.38 | 0.84 | 13.10 | 1.13 | 216 | 9.20% |
| 平成18年度DPC準備病院 | 広島市立広島市民病院 | 2767 | 14.09 | 15.28 | 1.04 | 13.11 | 1.13 | 672 | 28.63% |
| 平成18年度DPC準備病院 | 特定医療法人 あかね会 土谷総合病院 | 880 | 14.47 | 13.01 | 0.88 | 14.66 | 1.01 | 255 | 10.86% |
| 平成18年度DPC準備病院 | 広島赤十字・原爆病院 | 1720 | 14.74 | 17.55 | 1.19 | 12.56 | 1.17 | 470 | 20.03% |
| 平成18年度DPC準備病院 | 翠清会 梶川病院 | 179 | 14.25 | 16.31 | 1.11 | 15.67 | 0.94 | 57 | 2.43% |
| 平成18年度DPC準備病院 | 医療法人 社団 あると会 浜脇整形外科病院 | 211 | 13.29 | 17.54 | 1.19 | 16.00 | 0.92 | 69 | 2.94% |
| 平成18年度DPC準備病院 | 広島市立安佐市民病院 | 1716 | 15.69 | 15.38 | 1.04 | 13.76 | 1.07 | 435 | 18.53% |
| 平成18年度DPC準備病院 | 一陽会 原田病院 | 319 | 13.66 | 15.85 | 1.07 | 10.62 | 1.39 | 91 | 3.88% |
| 平成18年度DPC準備病院 | 独立行政法人 労働者健康福祉機構 中国労災病院 | 1189 | 16.68 | 13.32 | 0.90 | 16.04 | 0.92 | 374 | 15.94% |
| 平成18年度DPC準備病院 | 医療法人 社団 仁慈会 安田病院 | 213 | 17.51 | 14.18 | 0.96 | 14.25 | 1.04 | 111 | 4.73% |
| 平成18年度DPC準備病院 | 総合病院 三原赤十字病院 | 579 | 14.56 | 12.48 | 0.85 | 14.32 | 1.03 | 213 | 9.08% |
| 平成18年度DPC準備病院 | 広島県厚生農業協同組合連合会 尾道総合病院 | 1503 | 15.22 | 14.54 | 0.99 | 13.15 | 1.12 | 452 | 19.26% |
| 平成18年度DPC準備病院 | 尾道市立市民病院 | 906 | 16.49 | 15.53 | 1.05 | 14.29 | 1.03 | 311 | 13.25% |
| 平成18年度DPC準備病院 | 福山市市民病院 | 1282 | 13.64 | 15.36 | 1.04 | 11.96 | 1.23 | 400 | 17.04% |
| 平成18年度DPC準備病院 | 東広島記念病院 | 88 | 19.16 | 14.70 | 1.00 | 24.23 | 0.61 | 19 | 0.81% |
| 平成18年度DPC準備病院 | 社会保険下関厚生病院 | 763 | 18.06 | 15.53 | 1.05 | 14.14 | 1.04 | 319 | 13.59% |
| 平成18年度DPC準備病院 | 総合病院 山口赤十字病院 | 1348 | 12.54 | 12.64 | 0.86 | 12.39 | 1.19 | 396 | 16.87% |
| 平成18年度DPC準備病院 | 岩国市医療センター 医師会病院 | 435 | 14.23 | 16.88 | 1.14 | 12.41 | 1.19 | 189 | 8.05% |
| 平成18年度DPC準備病院 | 独立行政法人 労働者健康福祉機構 山口労災病院 | 903 | 15.37 | 14.88 | 1.01 | 13.95 | 1.06 | 315 | 13.42% |
| 平成18年度DPC準備病院 | 徳島市市民病院 | 1005 | 14.33 | 16.11 | 1.09 | 12.50 | 1.18 | 335 | 14.27% |

| 分類 | 施設名 | 件数 | 医療機関別 在院日数の 平均 | 全国の在院 日数の平均 を使用した 場合 | 患者構成の 指標 | 全国の疾患 構成に補正 した場合 | 在院日数の 指標 | 全診断分類(2347分類) のうち出現した分類数 | |
|---------------|----------------------------|------|----------------------|-------------------------------|-------------|------------------------|-------------|-----------------------------|--------|
| | | | | | | | | 出現種類数 | 割合 |
| 平成18年度DPC準備病院 | 財)三宅医学研究所附属三宅リハビリテーション病院 | 32 | 15.75 | 14.56 | 0.99 | 16.09 | 0.92 | 21 | 0.89% |
| 平成18年度DPC準備病院 | 総合病院坂出市立病院 | 509 | 16.64 | 13.65 | 0.92 | 14.82 | 1.00 | 176 | 7.50% |
| 平成18年度DPC準備病院 | 社会保険 栗林病院 | 459 | 14.19 | 12.18 | 0.83 | 15.19 | 0.97 | 169 | 7.20% |
| 平成18年度DPC準備病院 | KKR高松病院 | 598 | 12.46 | 12.15 | 0.82 | 12.88 | 1.15 | 178 | 7.58% |
| 平成18年度DPC準備病院 | 独立行政法人国立病院機構 香川小児病院 | 764 | 9.23 | 11.41 | 0.77 | 7.84 | 1.88 | 201 | 8.56% |
| 平成18年度DPC準備病院 | 独立行政法人国立病院機構普通寺病院 | 683 | 17.16 | 15.08 | 1.02 | 14.90 | 0.99 | 275 | 11.72% |
| 平成18年度DPC準備病院 | 済生会松山病院 | 368 | 18.12 | 15.94 | 1.08 | 14.25 | 1.04 | 166 | 7.07% |
| 平成18年度DPC準備病院 | 松山赤十字病院 | 2113 | 14.09 | 14.31 | 0.97 | 13.49 | 1.09 | 534 | 22.75% |
| 平成18年度DPC準備病院 | 宇和島社会保険病院 | 315 | 17.57 | 15.34 | 1.04 | 17.99 | 0.82 | 132 | 5.62% |
| 平成18年度DPC準備病院 | 高知県厚生農業協同組合連合会 JA高知病院 | 473 | 12.60 | 11.82 | 0.80 | 13.64 | 1.08 | 185 | 7.88% |
| 平成18年度DPC準備病院 | 福岡和白病院 | 1305 | 14.61 | 16.42 | 1.11 | 14.26 | 1.03 | 349 | 14.87% |
| 平成18年度DPC準備病院 | 千鳥橋病院 | 893 | 13.00 | 12.84 | 0.87 | 14.34 | 1.03 | 268 | 11.42% |
| 平成18年度DPC準備病院 | 宗像医師会病院 | 489 | 15.85 | 13.83 | 0.94 | 14.54 | 1.01 | 166 | 7.07% |
| 平成18年度DPC準備病院 | 医療法人 西福岡病院 | 144 | 15.09 | 13.63 | 0.92 | 14.00 | 1.05 | 73 | 3.11% |
| 平成18年度DPC準備病院 | 福岡市立こども病院・感染症センター | 887 | 9.06 | 10.32 | 0.70 | 8.16 | 1.81 | 201 | 8.56% |
| 平成18年度DPC準備病院 | 医療法人 福西会 川浪病院 | 546 | 17.08 | 14.85 | 1.01 | 16.59 | 0.89 | 195 | 8.31% |
| 平成18年度DPC準備病院 | 医療法人白十字会 白十字病院 | 634 | 13.34 | 12.96 | 0.88 | 12.96 | 1.14 | 216 | 9.20% |
| 平成18年度DPC準備病院 | 福岡赤十字病院 | 1656 | 13.97 | 14.08 | 0.95 | 13.59 | 1.09 | 424 | 18.07% |
| 平成18年度DPC準備病院 | 医療法人徳洲会 福岡徳洲会病院 | 1831 | 16.10 | 13.69 | 0.93 | 16.60 | 0.89 | 440 | 18.75% |
| 平成18年度DPC準備病院 | 社会福祉法人恩賜財団済生会支部福岡県済生会二日市病院 | 750 | 17.94 | 14.81 | 1.00 | 17.66 | 0.84 | 256 | 10.91% |
| 平成18年度DPC準備病院 | 福岡大学筑紫病院 | 1104 | 13.54 | 13.93 | 0.94 | 13.00 | 1.13 | 343 | 14.61% |
| 平成18年度DPC準備病院 | 医療法人 天神会 古賀病院21 | 494 | 15.52 | 15.05 | 1.02 | 16.76 | 0.88 | 182 | 7.75% |
| 平成18年度DPC準備病院 | 筑後市立病院 | 640 | 17.28 | 13.84 | 0.94 | 15.35 | 0.96 | 226 | 9.63% |
| 平成18年度DPC準備病院 | 医療法人社団シマダ 嶋田病院 | 305 | 11.55 | 13.42 | 0.91 | 10.52 | 1.40 | 140 | 5.97% |
| 平成18年度DPC準備病院 | 医療法人聖峰会 田主丸中央病院 | 252 | 16.06 | 13.46 | 0.91 | 13.54 | 1.09 | 133 | 5.67% |
| 平成18年度DPC準備病院 | 大牟田市立総合病院 | 1089 | 16.01 | 14.33 | 0.97 | 14.94 | 0.99 | 386 | 16.45% |
| 平成18年度DPC準備病院 | 医療法人親仁会 米の山病院 | 173 | 15.14 | 14.87 | 1.01 | 12.84 | 1.15 | 101 | 4.30% |
| 平成18年度DPC準備病院 | 社会保険田川病院 | 726 | 17.68 | 14.51 | 0.98 | 17.48 | 0.84 | 270 | 11.50% |
| 平成18年度DPC準備病院 | 福岡新水巻病院 | 786 | 13.77 | 14.84 | 1.01 | 12.81 | 1.15 | 261 | 11.12% |
| 平成18年度DPC準備病院 | 医療法人共愛会 戸畑共立病院 | 603 | 16.01 | 16.11 | 1.09 | 13.66 | 1.08 | 213 | 9.08% |
| 平成18年度DPC準備病院 | 医療法人 陽明会 小波瀬病院 | 281 | 10.93 | 13.31 | 0.90 | 11.42 | 1.29 | 128 | 5.45% |
| 平成18年度DPC準備病院 | 医療法人財団池友会 小文字病院 | 802 | 13.84 | 16.68 | 1.13 | 12.72 | 1.16 | 233 | 9.93% |
| 平成18年度DPC準備病院 | 健和会大手町病院 | 874 | 13.52 | 13.55 | 0.92 | 13.76 | 1.07 | 293 | 12.48% |
| 平成18年度DPC準備病院 | 北九州総合病院 | 1214 | 14.16 | 14.38 | 0.97 | 14.16 | 1.04 | 352 | 15.00% |
| 平成18年度DPC準備病院 | やよいがおか鹿毛病院 | 204 | 13.21 | 13.41 | 0.91 | 12.63 | 1.17 | 116 | 4.94% |
| 平成18年度DPC準備病院 | 白石共立病院 | 231 | 16.20 | 16.87 | 1.14 | 11.42 | 1.29 | 110 | 4.69% |
| 平成18年度DPC準備病院 | 済生会唐津病院 | 378 | 16.08 | 14.89 | 1.01 | 14.37 | 1.03 | 178 | 7.58% |
| 平成18年度DPC準備病院 | 長崎記念病院 | 334 | 16.77 | 12.75 | 0.86 | 16.69 | 0.88 | 144 | 6.14% |
| 平成18年度DPC準備病院 | 医療法人 伴帥会 愛野記念病院 | 262 | 16.35 | 14.49 | 0.98 | 16.39 | 0.90 | 123 | 5.24% |
| 平成18年度DPC準備病院 | 医療法人栄和会泉川病院 | 255 | 15.84 | 12.73 | 0.86 | 15.75 | 0.94 | 112 | 4.77% |
| 平成18年度DPC準備病院 | 独立行政法人国立病院機構長崎神経医療センター | 507 | 16.09 | 14.72 | 1.00 | 14.85 | 0.99 | 199 | 8.48% |
| 平成18年度DPC準備病院 | 国家公務員共済組合連合会 佐世保共済病院 | 951 | 17.35 | 13.56 | 0.92 | 17.00 | 0.87 | 330 | 14.06% |
| 平成18年度DPC準備病院 | 長崎県立島原病院 | 649 | 17.71 | 16.05 | 1.09 | 14.86 | 0.99 | 249 | 10.61% |
| 平成18年度DPC準備病院 | 社会福祉法人恩賜財団長崎県済生会病院 | 454 | 16.61 | 13.06 | 0.89 | 16.10 | 0.92 | 169 | 7.20% |
| 平成18年度DPC準備病院 | 医療法人社団寿量会熊本機能病院 | 447 | 17.18 | 13.63 | 0.92 | 15.23 | 0.97 | 139 | 5.92% |
| 平成18年度DPC準備病院 | 高野病院 | 629 | 10.89 | 9.11 | 0.62 | 11.05 | 1.34 | 74 | 3.15% |
| 平成18年度DPC準備病院 | 熊本整形外科病院 | 541 | 19.45 | 17.83 | 1.21 | 20.04 | 0.74 | 83 | 3.54% |
| 平成18年度DPC準備病院 | 医療法人社団 熊本丸田会 熊本リハビリテーション病院 | 156 | 24.86 | 16.86 | 1.14 | 18.22 | 0.81 | 83 | 3.54% |
| 平成18年度DPC準備病院 | 独立行政法人 労働者健康福祉機構 熊本労災病院 | 1438 | 15.99 | 14.96 | 1.01 | 13.97 | 1.06 | 417 | 17.77% |
| 平成18年度DPC準備病院 | 公立玉名中央病院 | 723 | 16.54 | 15.21 | 1.03 | 14.50 | 1.02 | 251 | 10.69% |
| 平成18年度DPC準備病院 | 医療法人社団 恵愛会 大分中村病院 | 411 | 19.93 | 16.34 | 1.11 | 15.95 | 0.93 | 196 | 8.35% |
| 平成18年度DPC準備病院 | 医療法人財団 天心堂 へつぎ病院 | 264 | 16.47 | 13.39 | 0.91 | 14.82 | 1.00 | 143 | 6.09% |
| 平成18年度DPC準備病院 | 野口記念会野口病院 | 319 | 15.30 | 14.38 | 0.97 | 19.58 | 0.75 | 31 | 1.32% |
| 平成18年度DPC準備病院 | 川島整形外科病院 | 259 | 15.67 | 16.61 | 1.13 | 16.46 | 0.90 | 88 | 3.75% |
| 平成18年度DPC準備病院 | 中津市立中津市民病院 | 812 | 13.19 | 13.80 | 0.93 | 12.35 | 1.20 | 240 | 10.23% |
| 平成18年度DPC準備病院 | 大分赤十字病院 | 996 | 17.30 | 15.56 | 1.05 | 14.71 | 1.00 | 342 | 14.57% |
| 平成18年度DPC準備病院 | 大分県立病院 | 1823 | 15.70 | 15.16 | 1.03 | 14.03 | 1.05 | 541 | 23.05% |
| 平成18年度DPC準備病院 | 潤和会記念病院 | 333 | 14.09 | 15.57 | 1.05 | 12.70 | 1.16 | 141 | 6.01% |
| 平成18年度DPC準備病院 | 医療法人 同心会 古賀総合病院 | 887 | 13.46 | 13.76 | 0.93 | 14.30 | 1.03 | 293 | 12.48% |
| 平成18年度DPC準備病院 | 宮崎県立延岡病院 | 1362 | 16.31 | 15.45 | 1.05 | 14.22 | 1.04 | 438 | 18.66% |
| 平成18年度DPC準備病院 | 財団法人 昭和会 今給黎総合病院 | 1129 | 18.36 | 15.92 | 1.08 | 16.98 | 0.87 | 410 | 17.47% |
| 平成18年度DPC準備病院 | 医療法人緑泉会整形外科米盛病院 | 76 | 14.30 | 14.92 | 1.01 | 16.08 | 0.92 | 36 | 1.53% |
| 平成18年度DPC準備病院 | 特別医療法人 博愛会 相良病院 | 337 | 10.34 | 13.53 | 0.92 | 18.04 | 0.82 | 35 | 1.49% |
| 平成18年度DPC準備病院 | 小倉記念病院 | 407 | 16.75 | 15.11 | 1.02 | 18.92 | 0.78 | 160 | 6.82% |
| 平成18年度DPC準備病院 | 医療法人青仁会 池田病院 | 95 | 16.43 | 16.50 | 1.12 | 12.25 | 1.20 | 57 | 2.43% |
| 平成18年度DPC準備病院 | (社)出水都医師会立阿久根市民病院 | 470 | 13.46 | 12.71 | 0.86 | 13.27 | 1.11 | 176 | 7.50% |
| 平成18年度DPC準備病院 | 出水総合医療センター | 573 | 17.99 | 14.49 | 0.98 | 15.63 | 0.94 | 240 | 10.23% |
| 平成18年度DPC準備病院 | 独立行政法人国立病院機構鹿児島医療センター | 1009 | 19.44 | 15.60 | 1.06 | 14.85 | 0.99 | 280 | 11.93% |
| 平成18年度DPC準備病院 | 医療法人おもと会 大浜第一病院 | 374 | 13.74 | 13.71 | 0.93 | 13.60 | 1.08 | 170 | 7.24% |
| 平成18年度DPC準備病院 | 那覇市立病院 | 1643 | 14.36 | 13.92 | 0.94 | 14.62 | 1.01 | 447 | 19.05% |
| 平成18年度DPC準備病院 | 医療法人中部徳洲会 中部徳洲会病院 | 1274 | 13.01 | 15.11 | 1.02 | 12.79 | 1.15 | 339 | 14.44% |
| 平成18年度DPC準備病院 | 社団法人 北部地区医師会病院 | 802 | 15.34 | 13.66 | 0.93 | 15.82 | 0.93 | 246 | 10.48% |
| 平成18年度DPC準備病院 | 沖縄協同病院 | 796 | 13.63 | 13.82 | 0.94 | 12.61 | 1.17 | 264 | 11.25% |
| 平成18年度DPC準備病院 | 特定医療法人 沖縄徳洲会 南部徳洲会病院 | 637 | 15.49 | 14.69 | 1.00 | 12.68 | 1.16 | 238 | 10.14% |
| 平成18年度DPC準備病院 | 沖縄県立中部病院 | 2298 | 11.79 | 13.79 | 0.93 | 12.14 | 1.22 | 515 | 21.94% |
| 平成18年度DPC準備病院 | 沖縄赤十字病院 | 842 | 14.39 | 14.25 | 0.97 | 11.81 | 1.25 | 282 | 12.02% |
| 平成18年度DPC準備病院 | 沖縄県立北部病院 | 1117 | 13.74 | 13.63 | 0.92 | 14.32 | 1.03 | 308 | 13.12% |
| 平成18年度DPC準備病院 | 沖縄県立 南部医療センター・こども医療センター | 1324 | 15.41 | 14.77 | 1.00 | 13.17 | 1.12 | 461 | 19.64% |
| 平成19年度DPC準備病院 | KKR札幌医療センター 斗南病院 | 706 | 13.83 | 13.39 | 0.91 | 12.73 | 1.16 | 240 | 10.23% |
| 平成19年度DPC準備病院 | 医療法人 札幌中央病院 | 323 | 17.25 | 15.38 | 1.04 | 14.80 | 1.00 | 155 | 6.60% |
| 平成19年度DPC準備病院 | 札幌鉄道病院 | 569 | 15.48 | 13.85 | 0.94 | 15.73 | 0.94 | 239 | 10.18% |
| 平成19年度DPC準備病院 | JA北海道厚生連 札幌厚生病院 | 1485 | 16.74 | 14.94 | 1.01 | 15.23 | 0.97 | 398 | 16.96% |

| 分類 | 施設名 | 件数 | 医療機関別 在院日数の 平均 | 全国の在院 日数の平均 を使用した 場合 | 患者構成の 指標 | 全国の疾患 構成に補正 した指標 | 在院日数の 指標 | 全診断群分類(2347分類) のうち出現した分類数 | |
|---------------|--------------------------------|------|----------------------|-------------------------------|-------------|------------------------|-------------|------------------------------|--------|
| | | | | | | | | 出現種類数 | 割合 |
| 平成19年度DPC準備病院 | 医療法人社団 札幌循環器クリニック 札幌循環器病院 | 197 | 16.24 | 15.44 | 1.05 | 13.98 | 1.06 | 69 | 2.94% |
| 平成19年度DPC準備病院 | 医療法人 社団 カレスサッポロ 時計台記念病院 | 357 | 16.83 | 13.51 | 0.92 | 15.25 | 0.97 | 147 | 6.26% |
| 平成19年度DPC準備病院 | 医療法人社団 常松会 東栄病院 | 149 | 16.68 | 12.37 | 0.84 | 18.35 | 0.80 | 64 | 2.73% |
| 平成19年度DPC準備病院 | 医療法人 耳鼻咽喉科麻生病院 | 148 | 8.69 | 7.29 | 0.49 | 8.61 | 1.71 | 26 | 1.11% |
| 平成19年度DPC準備病院 | 医療法人社団 北腎会 坂泌尿器科病院 | 180 | 9.04 | 8.63 | 0.58 | 7.00 | 2.11 | 37 | 1.58% |
| 平成19年度DPC準備病院 | 医療法人社団豊生会 東苗穂病院 | 105 | 19.12 | 16.41 | 1.11 | 14.33 | 1.03 | 58 | 2.47% |
| 平成19年度DPC準備病院 | 医療法人社団カレスサッポロ北光記念病院 | 339 | 16.20 | 14.29 | 0.97 | 13.35 | 1.10 | 77 | 3.28% |
| 平成19年度DPC準備病院 | 医療法人社団愛心館 愛心メモリアル病院 | 195 | 10.24 | 11.46 | 0.78 | 9.29 | 1.59 | 71 | 3.03% |
| 平成19年度DPC準備病院 | 特定医療法人 柏葉脳神経外科病院 | 245 | 15.29 | 18.28 | 1.24 | 15.30 | 0.96 | 49 | 2.09% |
| 平成19年度DPC準備病院 | 医療法人徳洲会 札幌徳洲会病院 | 889 | 13.71 | 13.66 | 0.93 | 13.30 | 1.11 | 273 | 11.63% |
| 平成19年度DPC準備病院 | 特別医療法人 恵和会 西岡病院 | 93 | 13.96 | 11.26 | 0.76 | 14.63 | 1.01 | 40 | 1.70% |
| 平成19年度DPC準備病院 | 医療法人社団 エス・エス・ジェイ 札幌整形循環器病院 | 267 | 11.78 | 10.81 | 0.73 | 10.83 | 1.36 | 78 | 3.32% |
| 平成19年度DPC準備病院 | 西岡第一病院 | 160 | 19.57 | 15.42 | 1.04 | 13.18 | 1.12 | 44 | 1.87% |
| 平成19年度DPC準備病院 | 医療法人社団 康和会 札幌しらかば台病院 | 100 | 11.90 | 15.29 | 1.04 | 10.11 | 1.46 | 58 | 2.47% |
| 平成19年度DPC準備病院 | 医療法人社団明生会 琴似ロイヤル病院 | 58 | 8.97 | 10.44 | 0.71 | 11.70 | 1.26 | 30 | 1.28% |
| 平成19年度DPC準備病院 | 医療法人秀友会 札幌秀友会病院 | 124 | 16.02 | 17.34 | 1.17 | 12.67 | 1.16 | 63 | 2.68% |
| 平成19年度DPC準備病院 | 医療法人社団カレスサッポロ福積記念病院 | 135 | 17.53 | 15.30 | 1.04 | 12.91 | 1.14 | 39 | 1.66% |
| 平成19年度DPC準備病院 | 医療法人 禧心会 新札幌恵愛会病院 | 230 | 13.79 | 18.17 | 1.23 | 12.34 | 1.20 | 121 | 5.16% |
| 平成19年度DPC準備病院 | 医療法人 溪和会 江別病院 | 446 | 16.77 | 15.37 | 1.04 | 14.69 | 1.00 | 173 | 7.37% |
| 平成19年度DPC準備病院 | 市立千歳市民病院 | 623 | 13.64 | 12.39 | 0.84 | 14.93 | 0.99 | 229 | 9.76% |
| 平成19年度DPC準備病院 | 医療法人社団 我汝会えいわ病院 | 397 | 16.97 | 25.33 | 1.72 | 8.87 | 1.66 | 62 | 2.64% |
| 平成19年度DPC準備病院 | 社会福祉法人 函館共愛会 共愛会病院 | 184 | 16.17 | 15.30 | 1.04 | 14.02 | 1.05 | 105 | 4.47% |
| 平成19年度DPC準備病院 | 社団法人函館市医師会 函館市医師会病院 | 522 | 17.14 | 15.72 | 1.07 | 15.20 | 0.97 | 183 | 7.80% |
| 平成19年度DPC準備病院 | 医療法人社団函館脳神経外科 函館脳神経外科病院 | 173 | 11.00 | 14.22 | 0.96 | 16.13 | 0.91 | 44 | 1.87% |
| 平成19年度DPC準備病院 | 社会福祉法人 北海道社会事業協会小樽病院 | 679 | 14.39 | 12.30 | 0.83 | 17.47 | 0.84 | 201 | 8.56% |
| 平成19年度DPC準備病院 | JA北海道厚生連 倶知安厚生病院 | 467 | 14.37 | 12.33 | 0.84 | 17.03 | 0.87 | 172 | 7.33% |
| 平成19年度DPC準備病院 | JA北海道厚生連 旭川厚生病院 | 1543 | 16.27 | 14.88 | 1.01 | 14.45 | 1.02 | 470 | 20.03% |
| 平成19年度DPC準備病院 | 名寄市立総合病院 | 788 | 16.87 | 14.28 | 0.97 | 14.15 | 1.04 | 298 | 12.70% |
| 平成19年度DPC準備病院 | 医療法人社団 平成醫塾 苫小牧東病院 | 64 | 18.67 | 15.53 | 1.05 | 13.28 | 1.11 | 27 | 1.15% |
| 平成19年度DPC準備病院 | 医療法人 王子総合病院 | 1223 | 16.17 | 14.90 | 1.01 | 14.88 | 0.99 | 423 | 18.02% |
| 平成19年度DPC準備病院 | 苫小牧市立病院 | 1229 | 14.27 | 13.75 | 0.93 | 13.59 | 1.09 | 392 | 16.70% |
| 平成19年度DPC準備病院 | 市立釧路総合病院 | 1413 | 16.10 | 14.78 | 1.00 | 14.94 | 0.99 | 462 | 19.68% |
| 平成19年度DPC準備病院 | 釧路市医師会病院 | 381 | 14.87 | 13.92 | 0.94 | 15.45 | 0.96 | 136 | 5.79% |
| 平成19年度DPC準備病院 | 医療法人 孝仁会 星が浦病院 | 135 | 17.81 | 18.45 | 1.25 | 16.59 | 0.89 | 63 | 2.68% |
| 平成19年度DPC準備病院 | JA北海道厚生連 帯広厚生病院 | 1752 | 16.36 | 15.61 | 1.06 | 15.12 | 0.98 | 557 | 23.73% |
| 平成19年度DPC準備病院 | 医療法人社団杏和会おひろ呼吸器科内科病院 | 170 | 11.12 | 13.99 | 0.95 | 11.24 | 1.31 | 32 | 1.36% |
| 平成19年度DPC準備病院 | 社会福祉法人 北海道社会事業協会帯広病院 | 954 | 13.10 | 13.02 | 0.88 | 12.50 | 1.18 | 281 | 11.97% |
| 平成19年度DPC準備病院 | 医療法人耳鼻咽喉科麻生北見病院 | 51 | 9.31 | 7.44 | 0.50 | 8.59 | 1.72 | 20 | 0.85% |
| 平成19年度DPC準備病院 | JA北海道厚生連 網走厚生病院 | 1006 | 14.27 | 13.14 | 0.89 | 14.39 | 1.03 | 307 | 13.08% |
| 平成19年度DPC準備病院 | 特別医療法人 明生会 網走脳神経外科・リハビリテーション病院 | 135 | 13.50 | 17.44 | 1.18 | 10.33 | 1.43 | 53 | 2.26% |
| 平成19年度DPC準備病院 | JA北海道厚生連 遠軽厚生病院 | 783 | 16.87 | 13.85 | 0.94 | 16.03 | 0.92 | 277 | 11.80% |
| 平成19年度DPC準備病院 | 独立行政法人 労働者健康福祉機構 青森岩炭病院 | 523 | 21.35 | 15.59 | 1.06 | 20.07 | 0.74 | 189 | 8.05% |
| 平成19年度DPC準備病院 | 岩見沢市立総合病院 | 933 | 17.46 | 14.27 | 0.97 | 16.72 | 0.88 | 334 | 14.23% |
| 平成19年度DPC準備病院 | 留萌市立病院 | 756 | 15.08 | 13.28 | 0.90 | 15.58 | 0.95 | 241 | 10.27% |
| 平成19年度DPC準備病院 | 砂川市立病院 | 1089 | 13.98 | 14.77 | 1.00 | 13.00 | 1.14 | 367 | 15.64% |
| 平成19年度DPC準備病院 | 深川市立病院 | 572 | 18.40 | 14.14 | 0.96 | 16.85 | 0.88 | 225 | 9.59% |
| 平成19年度DPC準備病院 | 滝川市立病院 | 664 | 18.01 | 15.31 | 1.04 | 15.67 | 0.94 | 250 | 10.65% |
| 平成19年度DPC準備病院 | 独立行政法人国立病院機構道北病院 | 572 | 18.08 | 18.21 | 1.23 | 15.18 | 0.97 | 167 | 7.12% |
| 平成19年度DPC準備病院 | 社団法人慈善会 青森慈善会病院 | 47 | 12.94 | 15.51 | 1.05 | 13.57 | 1.09 | 33 | 1.41% |
| 平成19年度DPC準備病院 | あおもり協立病院 | 410 | 15.00 | 13.75 | 0.93 | 14.22 | 1.04 | 150 | 6.39% |
| 平成19年度DPC準備病院 | 津軽保健生活協同組合 健生病院 | 485 | 13.41 | 12.91 | 0.87 | 12.87 | 1.15 | 191 | 8.14% |
| 平成19年度DPC準備病院 | 独立行政法人労働者健康福祉機構 青森岩炭病院 | 753 | 18.55 | 15.32 | 1.04 | 16.29 | 0.91 | 276 | 11.76% |
| 平成19年度DPC準備病院 | 八戸赤十字病院 | 1335 | 13.39 | 14.27 | 0.97 | 12.30 | 1.20 | 372 | 15.85% |
| 平成19年度DPC準備病院 | 医療法人 平成会 八戸平和病院 | 335 | 16.88 | 15.42 | 1.04 | 17.13 | 0.86 | 142 | 6.05% |
| 平成19年度DPC準備病院 | 黒石市国民健康保険黒石病院 | 542 | 17.98 | 14.78 | 1.00 | 15.05 | 0.98 | 210 | 8.95% |
| 平成19年度DPC準備病院 | 岩手県立大船渡病院 | 847 | 15.06 | 15.10 | 1.02 | 12.78 | 1.15 | 287 | 12.23% |
| 平成19年度DPC準備病院 | 岩手県立磐井病院 | 1037 | 13.12 | 14.24 | 0.97 | 12.14 | 1.22 | 372 | 15.85% |
| 平成19年度DPC準備病院 | 岩手県立二戸病院 | 616 | 17.37 | 13.72 | 0.93 | 16.46 | 0.90 | 234 | 9.97% |
| 平成19年度DPC準備病院 | 医療法人 清和会 奥州病院 | 22 | 12.91 | 17.11 | 1.16 | 11.37 | 1.30 | 15 | 0.64% |
| 平成19年度DPC準備病院 | 岩手県立胆沢病院 | 936 | 16.79 | 14.96 | 1.01 | 15.54 | 0.95 | 338 | 14.40% |
| 平成19年度DPC準備病院 | 公立刈田総合病院 | 689 | 15.60 | 15.07 | 1.02 | 14.35 | 1.03 | 241 | 10.27% |
| 平成19年度DPC準備病院 | 財団法人厚生会 仙台厚生病院 | 2165 | 9.80 | 12.69 | 0.86 | 11.38 | 1.30 | 280 | 11.93% |
| 平成19年度DPC準備病院 | 国家公務員共済組合連合会 東北公済病院 | 1153 | 12.31 | 11.81 | 0.80 | 13.10 | 1.13 | 272 | 11.59% |
| 平成19年度DPC準備病院 | 財団法人仙台市医療センター 仙台オープン病院 | 1066 | 14.14 | 13.11 | 0.89 | 14.30 | 1.03 | 232 | 9.88% |
| 平成19年度DPC準備病院 | 中嶋病院 | 267 | 15.48 | 14.13 | 0.96 | 13.39 | 1.10 | 111 | 4.73% |
| 平成19年度DPC準備病院 | 財団法人宮城県成人病予防協会附属仙台循環器病センター | 246 | 15.61 | 14.30 | 0.97 | 19.74 | 0.75 | 94 | 4.01% |
| 平成19年度DPC準備病院 | 医療法人徳洲会 仙台徳洲会病院 | 605 | 14.22 | 12.38 | 0.84 | 16.39 | 0.90 | 174 | 7.41% |
| 平成19年度DPC準備病院 | 医療法人松田会 松田病院 | 115 | 20.70 | 15.91 | 1.08 | 18.61 | 0.79 | 46 | 1.96% |
| 平成19年度DPC準備病院 | 医療法人明和会 中通総合病院 | 1261 | 16.12 | 15.07 | 1.02 | 14.73 | 1.00 | 382 | 16.28% |
| 平成19年度DPC準備病院 | 秋田組合総合病院 | 1251 | 17.04 | 14.46 | 0.98 | 16.97 | 0.87 | 368 | 15.68% |
| 平成19年度DPC準備病院 | 山本組合総合病院 | 868 | 19.79 | 14.45 | 0.98 | 18.46 | 0.80 | 319 | 13.59% |
| 平成19年度DPC準備病院 | 市立横手病院 | 622 | 16.82 | 13.79 | 0.93 | 16.45 | 0.90 | 214 | 9.12% |
| 平成19年度DPC準備病院 | 平鹿総合病院 | 1372 | 17.34 | 14.70 | 1.00 | 16.38 | 0.90 | 412 | 17.55% |
| 平成19年度DPC準備病院 | 独立行政法人労働者健康福祉機構秋田岩炭病院 | 350 | 17.04 | 15.34 | 1.04 | 18.24 | 0.81 | 149 | 6.35% |
| 平成19年度DPC準備病院 | 由利組合総合病院 | 1352 | 16.99 | 13.93 | 0.94 | 16.21 | 0.91 | 413 | 17.60% |
| 平成19年度DPC準備病院 | 雄勝中央病院 | 886 | 18.32 | 13.77 | 0.93 | 17.86 | 0.83 | 281 | 11.97% |
| 平成19年度DPC準備病院 | 仙北組合総合病院 | 1147 | 18.15 | 15.22 | 1.03 | 16.44 | 0.90 | 349 | 14.87% |
| 平成19年度DPC準備病院 | 公立学校共済組合東北中央病院 | 593 | 13.45 | 12.32 | 0.83 | 12.93 | 1.14 | 185 | 7.88% |
| 平成19年度DPC準備病院 | 米沢市立病院 | 1021 | 14.86 | 12.76 | 0.86 | 16.16 | 0.91 | 312 | 13.29% |
| 平成19年度DPC準備病院 | 山形県立日本海病院 | 1422 | 16.08 | 15.45 | 1.05 | 14.67 | 1.01 | 430 | 18.32% |
| 平成19年度DPC準備病院 | 山形県立河北病院 | 847 | 13.65 | 12.82 | 0.87 | 14.68 | 1.01 | 258 | 10.99% |
| 平成19年度DPC準備病院 | 公立置賜総合病院 | 1357 | 17.88 | 15.24 | 1.03 | 16.04 | 0.92 | 406 | 17.30% |

| 分類 | 施設名 | 件数 | 医療機関別 在院日数の 平均 | 全国の在院 日数の平均 を使用した 場合 | 患者構成の 指標 | 全国の疾患 構成に補正 した場合 | 在院日数の 指標 | 全診断分類(2347分類) のうち出現した分類数 | |
|---------------|------------------------------------|------|----------------------|-------------------------------|-------------|------------------------|-------------|-----------------------------|--------|
| | | | | | | | | 出現種類数 | 割合 |
| 平成19年度DPC準備病院 | 医療法人社団山形愛心会 庄内余目病院 | 210 | 20.40 | 15.11 | 1.02 | 20.70 | 0.71 | 99 | 4.22% |
| 平成19年度DPC準備病院 | 財団法人 大原総合病院 | 917 | 15.68 | 13.29 | 0.90 | 15.50 | 0.95 | 309 | 13.17% |
| 平成19年度DPC準備病院 | 総合病院 福島赤十字病院 | 949 | 14.39 | 14.02 | 0.95 | 13.47 | 1.10 | 316 | 13.46% |
| 平成19年度DPC準備病院 | 医療生協わたり病院 | 296 | 15.21 | 13.26 | 0.90 | 15.77 | 0.94 | 105 | 4.47% |
| 平成19年度DPC準備病院 | 財団法人 脳神経疾患研究所 附属 南東北福島病院 | 169 | 17.12 | 15.09 | 1.02 | 11.55 | 1.28 | 79 | 3.37% |
| 平成19年度DPC準備病院 | 社会福祉法人恩賜財団 済生会福島総合病院 | 515 | 17.11 | 14.05 | 0.95 | 13.60 | 1.09 | 219 | 9.33% |
| 平成19年度DPC準備病院 | 福島県立会津総合病院 | 403 | 16.88 | 16.34 | 1.11 | 13.84 | 1.07 | 190 | 8.10% |
| 平成19年度DPC準備病院 | 会津中央病院 | 1329 | 17.00 | 14.74 | 1.00 | 15.77 | 0.94 | 409 | 17.43% |
| 平成19年度DPC準備病院 | 財団法人 星総合病院 | 1164 | 15.59 | 14.61 | 0.99 | 16.22 | 0.91 | 368 | 15.68% |
| 平成19年度DPC準備病院 | 独立行政法人労働者健康福祉機構福島労災病院 | 897 | 19.76 | 15.56 | 1.05 | 17.32 | 0.85 | 279 | 11.89% |
| 平成19年度DPC準備病院 | 福島県厚生農業協同組合連合会 白河厚生総合病院 | 1252 | 13.54 | 13.24 | 0.90 | 14.14 | 1.04 | 370 | 15.76% |
| 平成19年度DPC準備病院 | 公立岩瀬病院 | 675 | 13.77 | 11.94 | 0.81 | 16.89 | 0.87 | 176 | 7.50% |
| 平成19年度DPC準備病院 | 医療法人昨雲会 飯塚病院附属有隣病院 | 253 | 17.15 | 16.39 | 1.11 | 14.37 | 1.03 | 119 | 5.07% |
| 平成19年度DPC準備病院 | 北福島医療センター | 506 | 14.90 | 14.31 | 0.97 | 15.61 | 0.95 | 185 | 7.88% |
| 平成19年度DPC準備病院 | 福島県立南会津病院 | 248 | 13.40 | 15.06 | 1.02 | 11.44 | 1.29 | 101 | 4.30% |
| 平成19年度DPC準備病院 | 医療法人聖麗会聖麗メモリアル病院 | 285 | 14.29 | 19.84 | 1.34 | 8.31 | 1.78 | 60 | 2.56% |
| 平成19年度DPC準備病院 | 医療法人 茨城愛心会 古河病院 | 149 | 11.53 | 12.69 | 0.86 | 11.49 | 1.28 | 71 | 3.03% |
| 平成19年度DPC準備病院 | 社団法人 地域医療振興協会 石岡第一病院 | 279 | 12.39 | 12.89 | 0.87 | 11.36 | 1.30 | 84 | 3.58% |
| 平成19年度DPC準備病院 | 北茨城市立総合病院 | 359 | 13.37 | 12.95 | 0.88 | 13.11 | 1.13 | 135 | 5.75% |
| 平成19年度DPC準備病院 | 茨城県立中央病院 | 1404 | 14.12 | 15.50 | 1.05 | 12.97 | 1.14 | 415 | 17.68% |
| 平成19年度DPC準備病院 | 医療法人 常仁会 牛久愛和総合病院 | 556 | 14.06 | 13.23 | 0.90 | 13.78 | 1.07 | 209 | 8.90% |
| 平成19年度DPC準備病院 | 財団法人筑波薗仁会 筑波学園病院 | 969 | 12.82 | 13.97 | 0.95 | 12.48 | 1.18 | 309 | 13.17% |
| 平成19年度DPC準備病院 | 医療法人社団光仁会 総合守谷第一病院 | 429 | 14.51 | 13.11 | 0.89 | 13.71 | 1.08 | 174 | 7.41% |
| 平成19年度DPC準備病院 | 医療法人 慶友会 守谷慶友病院 | 371 | 12.28 | 15.29 | 1.04 | 11.38 | 1.30 | 155 | 6.60% |
| 平成19年度DPC準備病院 | 志村大宮病院 | 61 | 28.97 | 16.86 | 1.14 | 26.72 | 0.55 | 37 | 1.58% |
| 平成19年度DPC準備病院 | 社会福祉法人恩賜財団済生会支部 茨城県済生会 常陸大宮済生会病院 | 319 | 13.68 | 13.33 | 0.90 | 11.23 | 1.31 | 138 | 5.88% |
| 平成19年度DPC準備病院 | 社会福祉法人恩賜財団済生会 神栖済生会病院 | 223 | 16.54 | 13.96 | 0.95 | 14.79 | 1.00 | 117 | 4.99% |
| 平成19年度DPC準備病院 | 独立行政法人労働者健康福祉機構鹿島労災病院 | 705 | 17.63 | 15.39 | 1.04 | 15.30 | 0.96 | 247 | 10.52% |
| 平成19年度DPC準備病院 | なめがた地域総合病院 | 481 | 16.84 | 14.62 | 0.99 | 14.76 | 1.00 | 175 | 7.46% |
| 平成19年度DPC準備病院 | 村立東海病院 | 81 | 13.38 | 13.90 | 0.94 | 10.97 | 1.34 | 54 | 2.30% |
| 平成19年度DPC準備病院 | 学校法人獨協学園 獨協医科大学日光医療センター | 383 | 18.92 | 14.22 | 0.96 | 18.38 | 0.80 | 153 | 6.52% |
| 平成19年度DPC準備病院 | 社団医療法人 恵生会 黒須病院 | 268 | 16.37 | 14.06 | 0.95 | 14.49 | 1.02 | 104 | 4.43% |
| 平成19年度DPC準備病院 | 大田原赤十字病院 | 1037 | 14.92 | 14.60 | 0.99 | 13.14 | 1.12 | 345 | 14.70% |
| 平成19年度DPC準備病院 | 栃木県立がんセンター | 687 | 19.76 | 19.92 | 1.35 | 17.43 | 0.85 | 198 | 8.44% |
| 平成19年度DPC準備病院 | 群馬県済生会前橋病院 | 787 | 12.97 | 14.19 | 0.96 | 12.53 | 1.18 | 254 | 10.82% |
| 平成19年度DPC準備病院 | 財団法人 老年病研究所附属病院 | 257 | 19.27 | 16.90 | 1.15 | 18.55 | 0.80 | 95 | 4.05% |
| 平成19年度DPC準備病院 | 北関東循環器病院 | 290 | 18.89 | 13.61 | 0.92 | 15.54 | 0.95 | 81 | 3.45% |
| 平成19年度DPC準備病院 | 医療法人 関越中央病院 | 317 | 16.92 | 14.53 | 0.98 | 13.30 | 1.11 | 122 | 5.20% |
| 平成19年度DPC準備病院 | 社団法人地域医療振興協会 西吾妻福祉病院 | 179 | 11.47 | 14.28 | 0.97 | 9.88 | 1.49 | 97 | 4.13% |
| 平成19年度DPC準備病院 | 桐生厚生総合病院 | 1261 | 12.91 | 13.42 | 0.91 | 12.53 | 1.18 | 375 | 15.98% |
| 平成19年度DPC準備病院 | 太田福島総合病院 | 164 | 20.20 | 15.00 | 1.02 | 15.77 | 0.94 | 80 | 3.41% |
| 平成19年度DPC準備病院 | 群馬県立心臓血管センター | 685 | 12.88 | 14.02 | 0.95 | 14.28 | 1.03 | 151 | 6.43% |
| 平成19年度DPC準備病院 | 独立行政法人国立病院機構高崎病院 | 867 | 17.31 | 14.59 | 0.99 | 15.22 | 0.97 | 314 | 13.38% |
| 平成19年度DPC準備病院 | 川口工業健康保険総合直営 川口工業総合病院 | 491 | 17.48 | 13.83 | 0.94 | 14.80 | 1.00 | 178 | 7.58% |
| 平成19年度DPC準備病院 | 医療法人社団協友会 東川口病院 | 169 | 19.37 | 14.47 | 0.98 | 18.52 | 0.80 | 85 | 3.62% |
| 平成19年度DPC準備病院 | 川口市立医療センター | 1601 | 15.58 | 15.10 | 1.02 | 14.17 | 1.04 | 439 | 18.70% |
| 平成19年度DPC準備病院 | 医療法人豊仁会三井病院 | 267 | 14.48 | 13.76 | 0.93 | 13.95 | 1.06 | 125 | 5.33% |
| 平成19年度DPC準備病院 | 医療法人社団尚篤会赤心堂病院 | 683 | 13.26 | 12.81 | 0.87 | 13.12 | 1.12 | 246 | 10.48% |
| 平成19年度DPC準備病院 | 医療法人 社団哺育会 白岡中央総合病院 | 305 | 16.21 | 14.23 | 0.96 | 14.00 | 1.05 | 131 | 5.58% |
| 平成19年度DPC準備病院 | 医療法人 秀和会 秀和総合病院 | 718 | 13.56 | 15.95 | 1.08 | 11.41 | 1.29 | 272 | 11.59% |
| 平成19年度DPC準備病院 | 春日部市立病院 | 625 | 14.40 | 13.71 | 0.93 | 13.21 | 1.12 | 252 | 10.74% |
| 平成19年度DPC準備病院 | 医療法人康麗会 越谷誠和病院 | 163 | 13.79 | 14.47 | 0.98 | 11.48 | 1.29 | 91 | 3.88% |
| 平成19年度DPC準備病院 | 医療法人 社団 協友会 八潮中央総合病院 | 320 | 17.32 | 13.56 | 0.92 | 16.52 | 0.89 | 157 | 6.69% |
| 平成19年度DPC準備病院 | 医療法人社団愛友会 三郷中央総合病院 | 346 | 16.32 | 14.77 | 1.00 | 14.42 | 1.02 | 154 | 6.56% |
| 平成19年度DPC準備病院 | 医療法人 一心会 伊奈病院 | 255 | 16.46 | 14.62 | 0.99 | 15.12 | 0.98 | 117 | 4.99% |
| 平成19年度DPC準備病院 | 医療法人 一心会 上尾聖生病院 | 219 | 19.70 | 16.24 | 1.10 | 17.63 | 0.84 | 99 | 4.22% |
| 平成19年度DPC準備病院 | 医療法人社団 武蔵野会 朝霞中央総合病院 | 856 | 13.10 | 14.19 | 0.96 | 13.85 | 1.07 | 264 | 11.25% |
| 平成19年度DPC準備病院 | 医療法人 社団 明芳会 イムス三芳総合病院 | 318 | 14.20 | 13.19 | 0.89 | 13.36 | 1.10 | 122 | 5.20% |
| 平成19年度DPC準備病院 | 医療法人 至仁会 吉川病院 | 204 | 13.64 | 15.13 | 1.03 | 10.90 | 1.35 | 97 | 4.13% |
| 平成19年度DPC準備病院 | 医療法人 財団 明理会 鶴瀬病院 | 164 | 13.50 | 12.51 | 0.85 | 13.49 | 1.09 | 74 | 3.15% |
| 平成19年度DPC準備病院 | 社会福祉法人埼玉慈恵会 埼玉慈恵病院 | 245 | 15.76 | 14.70 | 1.00 | 13.92 | 1.06 | 114 | 4.86% |
| 平成19年度DPC準備病院 | 埼玉県厚生農業協同組合連合会 熊谷総合病院 | 655 | 15.47 | 13.33 | 0.90 | 14.79 | 1.00 | 214 | 9.12% |
| 平成19年度DPC準備病院 | 埼玉県立循環器・呼吸器病センター | 1001 | 12.83 | 15.77 | 1.07 | 12.67 | 1.16 | 173 | 7.37% |
| 平成19年度DPC準備病院 | 医療法人 埼玉成恵会病院 | 388 | 15.72 | 14.65 | 0.99 | 18.05 | 0.82 | 160 | 6.82% |
| 平成19年度DPC準備病院 | 埼玉医療生活協同組合 羽生総合病院 | 550 | 11.43 | 12.83 | 0.87 | 12.52 | 1.18 | 213 | 9.08% |
| 平成19年度DPC準備病院 | 医療法人社団 武蔵野会 新座志木中央総合病院 | 749 | 14.44 | 12.55 | 0.85 | 14.06 | 1.05 | 243 | 10.35% |
| 平成19年度DPC準備病院 | 社団法人北里研究所 北里研究所メディカルセンター病院 | 1184 | 15.56 | 13.88 | 0.94 | 14.50 | 1.02 | 364 | 15.51% |
| 平成19年度DPC準備病院 | 医療法人 一心会 蓮田一心会病院 | 117 | 15.67 | 15.00 | 1.02 | 16.44 | 0.90 | 60 | 2.56% |
| 平成19年度DPC準備病院 | 埼玉県厚生農業協同組合連合会幸手総合病院 | 242 | 12.50 | 12.57 | 0.85 | 15.06 | 0.98 | 112 | 4.77% |
| 平成19年度DPC準備病院 | 特定医療法人 社団新都市医療研究会 (関越) 関越病院 | 488 | 15.97 | 14.77 | 1.00 | 15.18 | 0.97 | 173 | 7.37% |
| 平成19年度DPC準備病院 | 埼玉医科大学国際医療センター | 1315 | 14.45 | 17.48 | 1.18 | 12.77 | 1.16 | 399 | 17.00% |
| 平成19年度DPC準備病院 | 医療法人 社団協友会 吉川中央総合病院 | 241 | 14.24 | 13.55 | 0.92 | 15.74 | 0.94 | 107 | 4.56% |
| 平成19年度DPC準備病院 | さいたま市立病院 | 1770 | 13.34 | 14.98 | 1.02 | 12.45 | 1.19 | 499 | 21.26% |
| 平成19年度DPC準備病院 | 独立行政法人国立病院機構 西埼玉中央病院 | 810 | 17.86 | 13.89 | 0.94 | 16.53 | 0.89 | 265 | 11.29% |
| 平成19年度DPC準備病院 | 医療法人 社団翠明会 山王病院 | 594 | 14.99 | 12.19 | 0.83 | 16.28 | 0.91 | 179 | 7.63% |
| 平成19年度DPC準備病院 | 医療法人社団健脳会 千葉脳神経外科病院 | 291 | 14.24 | 20.09 | 1.36 | 8.81 | 1.67 | 48 | 2.05% |
| 平成19年度DPC準備病院 | 千葉市立 青葉病院 | 1105 | 12.02 | 12.39 | 0.84 | 12.35 | 1.19 | 309 | 13.17% |
| 平成19年度DPC準備病院 | 医療法人社団 保健会 谷津保健病院 | 607 | 11.91 | 12.63 | 0.86 | 11.92 | 1.24 | 218 | 9.29% |
| 平成19年度DPC準備病院 | 社会福祉法人恩賜財団済生会 支部千葉県済生会 千葉県済生会習志野病院 | 1054 | 13.99 | 13.48 | 0.91 | 13.47 | 1.10 | 334 | 14.23% |
| 平成19年度DPC準備病院 | 帝京大学ちば総合医療センター | 1342 | 14.23 | 14.09 | 0.95 | 13.08 | 1.13 | 431 | 18.36% |
| 平成19年度DPC準備病院 | 医療法人積仁会 島田総合病院 | 399 | 12.71 | 11.69 | 0.79 | 13.92 | 1.06 | 144 | 6.14% |
| 平成19年度DPC準備病院 | 医療法人社団協友会 柏厚生総合病院 | 364 | 15.00 | 13.02 | 0.88 | 13.96 | 1.06 | 148 | 6.31% |

| 分類 | 施設名 | 件数 | 医療機関別 在院日数の 平均 | 全国の在院 日数の平均 を使用した 場合 | 患者構成の 指標 | 全国の疾患 構成に補正 した指標 | 在院日数の 指標 | 全診断群分類(2347分類) のうち出現した分類数 | |
|---------------|----------------------------|------|----------------------|-------------------------------|-------------|------------------------|-------------|------------------------------|--------|
| | | | | | | | | 出現種類数 | 割合 |
| 平成19年度DPC準備病院 | 医療法人社団愛友会 流山総合病院 | 338 | 10.92 | 12.41 | 0.84 | 11.50 | 1.28 | 132 | 5.62% |
| 平成19年度DPC準備病院 | 医療法人財団東京勤労者医療会 東葛病院 | 637 | 12.71 | 12.77 | 0.87 | 12.68 | 1.16 | 221 | 9.42% |
| 平成19年度DPC準備病院 | 国保松戸市立病院 | 1751 | 14.27 | 14.94 | 1.01 | 13.26 | 1.11 | 509 | 21.69% |
| 平成19年度DPC準備病院 | 医療法人社団三記東風 新東京病院 | 1117 | 8.40 | 10.81 | 0.73 | 10.31 | 1.43 | 200 | 8.52% |
| 平成19年度DPC準備病院 | 医療法人社団協友会 船橋総合病院 | 402 | 11.46 | 11.06 | 0.75 | 13.34 | 1.11 | 126 | 5.37% |
| 平成19年度DPC準備病院 | 医療法人社団誠誓会 セコムディック病院 | 585 | 12.37 | 13.67 | 0.93 | 12.16 | 1.21 | 196 | 8.35% |
| 平成19年度DPC準備病院 | 医療法人社団紺整会 船橋整形外科病院 | 410 | 9.28 | 19.49 | 1.32 | 13.05 | 1.13 | 54 | 2.30% |
| 平成19年度DPC準備病院 | 安房医師会病院 | 265 | 15.14 | 15.15 | 1.03 | 12.48 | 1.18 | 139 | 5.92% |
| 平成19年度DPC準備病院 | 社会福祉法人 聖隷福祉事業団 聖隷佐倉市民病院 | 665 | 16.30 | 14.26 | 0.97 | 14.38 | 1.03 | 223 | 9.50% |
| 平成19年度DPC準備病院 | 医療法人沖縄徳洲会 四街道徳洲会病院 | 261 | 19.33 | 20.26 | 1.03 | 16.27 | 0.91 | 132 | 5.62% |
| 平成19年度DPC準備病院 | 千葉県立佐原病院 | 384 | 17.59 | 14.20 | 0.96 | 17.47 | 0.84 | 142 | 6.05% |
| 平成19年度DPC準備病院 | 社会福祉法人 三井記念病院 | 1739 | 12.62 | 13.80 | 0.94 | 13.29 | 1.11 | 419 | 17.85% |
| 平成19年度DPC準備病院 | 社団法人 東京都教職員互助会 三楽病院 | 863 | 11.65 | 11.35 | 0.77 | 13.75 | 1.07 | 248 | 10.57% |
| 平成19年度DPC準備病院 | せんぼ東京高輪病院 | 660 | 12.75 | 12.91 | 0.88 | 13.73 | 1.07 | 227 | 9.67% |
| 平成19年度DPC準備病院 | 社団法人北里研究所 北里研究所病院 | 1009 | 13.08 | 14.00 | 0.95 | 13.01 | 1.13 | 327 | 13.93% |
| 平成19年度DPC準備病院 | 社会福祉法人 聖母会 聖母病院 | 396 | 13.60 | 12.78 | 0.87 | 15.20 | 0.97 | 147 | 6.26% |
| 平成19年度DPC準備病院 | 株式会社 日立製作所 小平記念 東京日立病院 | 327 | 12.85 | 12.33 | 0.84 | 12.72 | 1.16 | 142 | 6.05% |
| 平成19年度DPC準備病院 | 東京都立駒込病院 | 2214 | 16.87 | 17.49 | 1.19 | 14.30 | 1.03 | 456 | 19.43% |
| 平成19年度DPC準備病院 | 医療法人社団 哺育会 浅草病院 | 185 | 19.15 | 17.50 | 1.19 | 15.71 | 0.94 | 100 | 4.26% |
| 平成19年度DPC準備病院 | 社会福祉法人 同愛記念病院財団 同愛記念病院 | 1071 | 11.98 | 12.61 | 0.85 | 12.36 | 1.19 | 306 | 13.04% |
| 平成19年度DPC準備病院 | 東京都立墨東病院 | 2050 | 15.09 | 15.40 | 1.04 | 13.24 | 1.11 | 559 | 23.82% |
| 平成19年度DPC準備病院 | 医療法人社団 青藍会 鈴木病院 | 132 | 9.77 | 14.87 | 1.01 | 7.95 | 1.86 | 63 | 2.68% |
| 平成19年度DPC準備病院 | 順天堂大学医学部附属順天堂東京江東高齢者医療センター | 784 | 14.34 | 14.07 | 0.95 | 14.03 | 1.05 | 269 | 11.46% |
| 平成19年度DPC準備病院 | 財団法人河野臨床医学研究所 附属第三北品川病院 | 390 | 15.51 | 15.81 | 1.07 | 13.71 | 1.08 | 147 | 6.26% |
| 平成19年度DPC準備病院 | 昭和大学病院附属東病院 | 711 | 12.07 | 11.20 | 0.76 | 16.08 | 0.92 | 134 | 5.71% |
| 平成19年度DPC準備病院 | 医療法人社団おきの会 旗の台脳神経外科病院 | 111 | 18.17 | 16.46 | 1.12 | 14.92 | 0.99 | 51 | 2.17% |
| 平成19年度DPC準備病院 | 総合病院 厚生中央病院 | 876 | 12.01 | 11.81 | 0.80 | 12.37 | 1.19 | 275 | 11.72% |
| 平成19年度DPC準備病院 | 医療法人社団 松和会 池上総合病院 | 734 | 16.30 | 16.55 | 1.12 | 14.81 | 1.00 | 261 | 11.12% |
| 平成19年度DPC準備病院 | 財団法人東京都保健医療公社 荏原病院 | 1114 | 15.49 | 13.46 | 0.91 | 14.99 | 0.98 | 340 | 14.49% |
| 平成19年度DPC準備病院 | 公立学校共済組合関東中央病院 | 1341 | 14.70 | 14.76 | 1.00 | 14.33 | 1.03 | 417 | 17.77% |
| 平成19年度DPC準備病院 | 社会福祉法人 康和会 久我山病院 | 511 | 12.44 | 12.48 | 0.85 | 14.24 | 1.04 | 171 | 7.29% |
| 平成19年度DPC準備病院 | 医療法人柏塚会(財団) 奥沢病院 | 161 | 16.36 | 14.04 | 0.95 | 13.99 | 1.06 | 93 | 3.96% |
| 平成19年度DPC準備病院 | 東京都立広尾病院 | 1382 | 14.11 | 13.30 | 0.90 | 14.05 | 1.05 | 420 | 17.90% |
| 平成19年度DPC準備病院 | 医療法人財団 荻窪病院 | 659 | 12.28 | 12.28 | 0.83 | 13.16 | 1.12 | 204 | 8.69% |
| 平成19年度DPC準備病院 | 東京北社会保険病院 | 1095 | 11.88 | 12.39 | 0.84 | 11.61 | 1.27 | 315 | 13.42% |
| 平成19年度DPC準備病院 | 特定医療法人社団一成会 木村病院 | 109 | 20.10 | 16.60 | 1.13 | 18.51 | 0.80 | 59 | 2.51% |
| 平成19年度DPC準備病院 | 医療法人社団明芳会高島中央総合病院 | 284 | 19.61 | 15.76 | 1.07 | 18.28 | 0.81 | 124 | 5.28% |
| 平成19年度DPC準備病院 | 医療法人社団明芳会 イムス記念病院 | 160 | 16.37 | 15.26 | 1.03 | 14.44 | 1.02 | 58 | 2.47% |
| 平成19年度DPC準備病院 | 財団法人 博慈会 博慈会記念総合病院 | 713 | 15.63 | 14.31 | 0.97 | 15.68 | 0.94 | 264 | 11.25% |
| 平成19年度DPC準備病院 | 特別医療法人社団 慈生会 等潤病院 | 311 | 17.66 | 16.69 | 1.13 | 15.38 | 0.96 | 138 | 5.88% |
| 平成19年度DPC準備病院 | 医療法人社団 三奉会 井上病院 | 84 | 13.82 | 14.98 | 1.02 | 12.73 | 1.16 | 50 | 2.13% |
| 平成19年度DPC準備病院 | 医療法人社団 医善会 いずみ記念病院 | 145 | 17.12 | 16.74 | 1.13 | 12.46 | 1.18 | 80 | 3.41% |
| 平成19年度DPC準備病院 | 財団法人 東京都保健医療公社 東部地域病院 | 1178 | 12.36 | 12.27 | 0.83 | 13.29 | 1.11 | 285 | 12.14% |
| 平成19年度DPC準備病院 | 医療法人社団 昌昌会 葛西循環器脳神経外科病院 | 343 | 13.43 | 16.12 | 1.09 | 12.51 | 1.18 | 113 | 4.81% |
| 平成19年度DPC準備病院 | 医療法人社団 森山会 森山記念病院 | 489 | 15.73 | 16.75 | 1.14 | 13.05 | 1.13 | 183 | 7.80% |
| 平成19年度DPC準備病院 | 財団法人 東京都保健医療公社 多摩北部医療センター | 840 | 16.97 | 15.37 | 1.04 | 15.58 | 0.95 | 269 | 11.46% |
| 平成19年度DPC準備病院 | 医療法人社団仁成会 高木病院 | 587 | 17.91 | 15.75 | 1.07 | 16.09 | 0.92 | 201 | 8.56% |
| 平成19年度DPC準備病院 | 医療法人財団興和会右田病院 | 202 | 18.02 | 15.50 | 1.05 | 15.45 | 0.96 | 101 | 4.30% |
| 平成19年度DPC準備病院 | 東京都国民健康保険団体連合会 南多摩病院 | 379 | 14.88 | 13.13 | 0.89 | 13.56 | 1.09 | 159 | 6.77% |
| 平成19年度DPC準備病院 | 東京医科大学八王子医療センター | 1847 | 14.76 | 15.50 | 1.05 | 13.31 | 1.11 | 526 | 22.41% |
| 平成19年度DPC準備病院 | 医療法人社団永生会永生病院 | 55 | 17.22 | 17.86 | 1.21 | 14.12 | 1.05 | 26 | 1.11% |
| 平成19年度DPC準備病院 | 医療法人徳成会 八王子山王病院 | 213 | 17.47 | 16.34 | 1.11 | 14.10 | 1.05 | 99 | 4.22% |
| 平成19年度DPC準備病院 | 北原脳神経外科病院 | 177 | 14.54 | 16.34 | 1.11 | 14.25 | 1.04 | 50 | 2.13% |
| 平成19年度DPC準備病院 | 医療法人財団川野病院 | 129 | 10.98 | 12.41 | 0.84 | 10.47 | 1.41 | 59 | 2.51% |
| 平成19年度DPC準備病院 | 町田市民病院 | 1350 | 13.94 | 13.51 | 0.92 | 13.28 | 1.11 | 399 | 17.00% |
| 平成19年度DPC準備病院 | 日野市立病院 | 725 | 14.36 | 13.97 | 0.95 | 12.53 | 1.18 | 254 | 10.82% |
| 平成19年度DPC準備病院 | 医療法人財団慈生会 野村病院 | 180 | 16.47 | 14.12 | 0.96 | 14.30 | 1.03 | 87 | 3.71% |
| 平成19年度DPC準備病院 | 東京都立府中病院 | 2630 | 13.61 | 14.73 | 1.00 | 13.03 | 1.13 | 602 | 25.65% |
| 平成19年度DPC準備病院 | 特別医療法人社団時正会 佐々総合病院 | 576 | 12.09 | 12.86 | 0.87 | 12.29 | 1.20 | 199 | 8.48% |
| 平成19年度DPC準備病院 | 医療法人社団東光会 西東京中央総合病院 | 581 | 16.44 | 13.84 | 0.94 | 15.30 | 0.96 | 196 | 8.35% |
| 平成19年度DPC準備病院 | 社会福祉法人 恩賜財団 東京都同胞看護会 昭島病院 | 199 | 22.24 | 17.45 | 1.18 | 18.57 | 0.79 | 92 | 3.92% |
| 平成19年度DPC準備病院 | 医療法人徳洲会 東京西徳洲会病院 | 444 | 11.64 | 15.02 | 1.02 | 9.34 | 1.58 | 179 | 7.63% |
| 平成19年度DPC準備病院 | 医療法人社団青葉会 一橋病院 | 137 | 21.20 | 15.37 | 1.04 | 19.15 | 0.77 | 69 | 2.94% |
| 平成19年度DPC準備病院 | 公立 福生病院 | 518 | 15.05 | 14.49 | 0.98 | 12.94 | 1.14 | 212 | 9.03% |
| 平成19年度DPC準備病院 | 財団法人結核予防会 複十字病院 | 669 | 16.52 | 15.68 | 1.06 | 15.30 | 0.96 | 178 | 7.58% |
| 平成19年度DPC準備病院 | 医療法人財団大和会 武蔵村山病院 | 472 | 11.36 | 12.68 | 0.86 | 11.63 | 1.27 | 170 | 7.24% |
| 平成19年度DPC準備病院 | 日本医科大学多摩永山病院 | 1203 | 14.91 | 13.48 | 0.91 | 14.65 | 1.01 | 399 | 17.00% |
| 平成19年度DPC準備病院 | 財団法人 東京都保健医療公社 多摩南部地域病院 | 994 | 11.88 | 12.22 | 0.83 | 13.03 | 1.13 | 274 | 11.67% |
| 平成19年度DPC準備病院 | 稲城市立病院 | 937 | 12.77 | 12.17 | 0.82 | 13.12 | 1.12 | 282 | 12.02% |
| 平成19年度DPC準備病院 | 公立阿伎留医療センター | 553 | 15.65 | 14.45 | 0.98 | 13.43 | 1.10 | 219 | 9.33% |
| 平成19年度DPC準備病院 | 国立成育医療センター | 1458 | 12.86 | 12.89 | 0.87 | 11.06 | 1.33 | 379 | 16.15% |
| 平成19年度DPC準備病院 | 独立行政法人国立病院機構 災害医療センター | 1387 | 15.76 | 15.25 | 1.03 | 14.09 | 1.05 | 434 | 18.49% |
| 平成19年度DPC準備病院 | 東京都老人医療センター | 1548 | 19.46 | 16.27 | 1.10 | 19.35 | 0.76 | 356 | 15.17% |
| 平成19年度DPC準備病院 | 東京逋信病院 | 1346 | 12.71 | 13.57 | 0.92 | 12.95 | 1.14 | 381 | 16.23% |
| 平成19年度DPC準備病院 | 恩賜財団済生会横浜市東部病院 | 1720 | 11.14 | 13.55 | 0.92 | 11.07 | 1.33 | 440 | 18.75% |
| 平成19年度DPC準備病院 | 財団法人神奈川県警友会 けいゆう病院 | 1461 | 13.61 | 13.46 | 0.91 | 13.93 | 1.06 | 439 | 18.70% |
| 平成19年度DPC準備病院 | 医療法人社団 愛友会 金沢文庫病院 | 142 | 13.04 | 13.53 | 0.92 | 10.41 | 1.42 | 72 | 3.07% |
| 平成19年度DPC準備病院 | 医療法人柏塚会 戸塚共立第1病院 | 442 | 17.20 | 13.89 | 0.94 | 16.83 | 0.88 | 151 | 6.43% |
| 平成19年度DPC準備病院 | 国家公務員共済組合連合会 横須賀北部共済病院 | 430 | 16.46 | 12.44 | 0.84 | 17.16 | 0.86 | 168 | 7.16% |
| 平成19年度DPC準備病院 | 社会福祉法人 日本医療伝道会 総合病院 衣笠病院 | 472 | 17.96 | 13.63 | 0.92 | 16.83 | 0.88 | 185 | 7.88% |
| 平成19年度DPC準備病院 | 社会福祉法人 聖テレジア会 総合病院 聖ヨゼフ病院 | 334 | 14.19 | 14.13 | 0.96 | 14.68 | 1.01 | 144 | 6.14% |
| 平成19年度DPC準備病院 | 財団法人同友会 藤沢湘南台病院 | 678 | 11.37 | 13.13 | 0.89 | 11.24 | 1.31 | 220 | 9.37% |

| 分類 | 施設名 | 件数 | 医療機関別 在院日数の 平均 | 全国の在院 日数の平均 を使用した 場合 | 患者構成の 指標 | 全国の疾患 構成に補正 した場合 | 在院日数の 指標 | 全診断群分類(2347分類) のうち出現した分類数 | |
|---------------|------------------------------|------|----------------------|-------------------------------|-------------|------------------------|-------------|------------------------------|--------|
| | | | | | | | | 出現種類数 | 割合 |
| 平成19年度DPC準備病院 | 茅ヶ崎市立病院 | 1434 | 11.65 | 12.69 | 0.86 | 11.79 | 1.25 | 365 | 15.55% |
| 平成19年度DPC準備病院 | 医療法人徳洲会 茅ヶ崎徳洲会総合病院 | 1138 | 15.14 | 15.29 | 1.04 | 14.15 | 1.04 | 357 | 15.21% |
| 平成19年度DPC準備病院 | 学校法人北里学園北里大学東病院 | 696 | 15.66 | 19.03 | 1.29 | 16.77 | 0.88 | 205 | 8.73% |
| 平成19年度DPC準備病院 | 津久井赤十字病院 | 245 | 14.33 | 13.37 | 0.91 | 13.67 | 1.08 | 119 | 5.07% |
| 平成19年度DPC準備病院 | 三浦市立病院 | 332 | 14.37 | 14.08 | 0.95 | 13.94 | 1.06 | 121 | 5.16% |
| 平成19年度DPC準備病院 | 厚木市立病院 | 848 | 15.05 | 13.49 | 0.91 | 14.45 | 1.02 | 298 | 12.70% |
| 平成19年度DPC準備病院 | 医療法人社団 愛心会 湘南厚木病院 | 393 | 14.52 | 14.16 | 0.96 | 12.31 | 1.20 | 177 | 7.54% |
| 平成19年度DPC準備病院 | 医療法人徳洲会大和徳洲会病院 | 556 | 10.91 | 11.72 | 0.79 | 12.15 | 1.21 | 202 | 8.61% |
| 平成19年度DPC準備病院 | 医療法人社団 哺育会 桜ヶ丘中央病院 | 115 | 19.50 | 16.31 | 1.11 | 15.94 | 0.93 | 78 | 3.32% |
| 平成19年度DPC準備病院 | 特定医療法人社団 朋友会 湘南泉病院 | 218 | 28.55 | 17.13 | 1.16 | 21.85 | 0.68 | 76 | 3.24% |
| 平成19年度DPC準備病院 | 社会福祉法人 親善福祉協会 国際親善総合病院 | 1256 | 10.02 | 11.05 | 0.75 | 11.49 | 1.28 | 305 | 13.00% |
| 平成19年度DPC準備病院 | 特定医療法人興生会 相模台病院 | 411 | 14.18 | 12.42 | 0.84 | 14.18 | 1.04 | 155 | 6.60% |
| 平成19年度DPC準備病院 | 川崎市立川崎病院 | 1855 | 15.65 | 15.09 | 1.02 | 14.81 | 1.00 | 523 | 22.28% |
| 平成19年度DPC準備病院 | 医療法人愛仁会太田総合病院 | 585 | 14.97 | 13.36 | 0.91 | 14.69 | 1.00 | 216 | 9.20% |
| 平成19年度DPC準備病院 | 日本鋼管病院 | 857 | 14.82 | 13.40 | 0.91 | 14.43 | 1.02 | 280 | 11.93% |
| 平成19年度DPC準備病院 | 日本医科大学武蔵小杉病院 | 969 | 15.85 | 13.70 | 0.93 | 16.10 | 0.92 | 345 | 14.70% |
| 平成19年度DPC準備病院 | 医療法人社団亮正会 総合高津中央病院 | 532 | 13.42 | 12.72 | 0.86 | 13.39 | 1.10 | 185 | 7.88% |
| 平成19年度DPC準備病院 | 川崎市立多摩病院 | 1167 | 14.05 | 12.96 | 0.88 | 13.74 | 1.07 | 339 | 14.44% |
| 平成19年度DPC準備病院 | 神奈川県立循環器呼吸器病センター | 556 | 13.87 | 16.04 | 1.09 | 12.32 | 1.20 | 107 | 4.56% |
| 平成19年度DPC準備病院 | 新潟市民病院 | 2151 | 14.27 | 14.40 | 0.98 | 13.54 | 1.09 | 570 | 24.29% |
| 平成19年度DPC準備病院 | 新潟中央病院 | 419 | 12.58 | 17.51 | 1.19 | 12.61 | 1.17 | 115 | 4.90% |
| 平成19年度DPC準備病院 | 新潟県立がんセンター新潟病院 | 1831 | 13.82 | 16.48 | 1.12 | 12.52 | 1.18 | 342 | 14.57% |
| 平成19年度DPC準備病院 | 医療法人 桑名恵風会 桑名病院 | 296 | 15.45 | 15.73 | 1.07 | 14.55 | 1.01 | 100 | 4.26% |
| 平成19年度DPC準備病院 | 医療法人 愛仁会 亀田第一病院 | 384 | 15.44 | 16.79 | 1.14 | 14.04 | 1.05 | 146 | 6.22% |
| 平成19年度DPC準備病院 | 医療法人立川メディカルセンター 立川総合病院 | 1613 | 13.85 | 14.94 | 1.01 | 11.67 | 1.26 | 416 | 17.72% |
| 平成19年度DPC準備病院 | 新潟県立中央病院 | 1481 | 16.87 | 16.30 | 1.10 | 14.34 | 1.03 | 488 | 20.79% |
| 平成19年度DPC準備病院 | 新潟県厚生農業協同組合連合会 上越総合病院 | 875 | 10.96 | 11.61 | 0.79 | 11.77 | 1.25 | 279 | 11.89% |
| 平成19年度DPC準備病院 | 小千谷総合病院 | 387 | 15.47 | 14.80 | 1.00 | 12.18 | 1.21 | 174 | 7.41% |
| 平成19年度DPC準備病院 | 新潟県立十日町病院 | 784 | 15.54 | 15.15 | 1.03 | 13.35 | 1.11 | 275 | 11.72% |
| 平成19年度DPC準備病院 | 独立行政法人労働者健康福祉機構燕岩炎病院 | 683 | 19.04 | 16.82 | 1.14 | 15.53 | 0.95 | 270 | 11.50% |
| 平成19年度DPC準備病院 | 町立湯沢病院 | 83 | 11.94 | 12.79 | 0.87 | 11.31 | 1.30 | 43 | 1.83% |
| 平成19年度DPC準備病院 | 富山県立中央病院 | 2423 | 13.55 | 15.62 | 1.06 | 12.34 | 1.20 | 586 | 24.97% |
| 平成19年度DPC準備病院 | 富山県済生会富山病院 | 774 | 15.07 | 14.46 | 0.98 | 13.42 | 1.10 | 271 | 11.55% |
| 平成19年度DPC準備病院 | 八尾総合病院 | 354 | 11.88 | 12.03 | 0.82 | 11.85 | 1.25 | 127 | 5.41% |
| 平成19年度DPC準備病院 | 高岡市民病院 | 1273 | 14.02 | 12.68 | 0.86 | 14.81 | 1.00 | 362 | 15.42% |
| 平成19年度DPC準備病院 | 医療法人社団整志会 沢田記念高岡整志会病院 | 286 | 13.98 | 20.08 | 1.36 | 14.83 | 0.99 | 31 | 1.32% |
| 平成19年度DPC準備病院 | 独立行政法人労働者健康福祉機構富山労災病院 | 455 | 15.94 | 15.06 | 1.02 | 13.65 | 1.08 | 193 | 8.22% |
| 平成19年度DPC準備病院 | 氷見市民病院 | 670 | 17.76 | 14.50 | 0.98 | 16.39 | 0.90 | 228 | 9.71% |
| 平成19年度DPC準備病院 | 黒部市民病院 | 1222 | 13.91 | 14.07 | 0.95 | 13.99 | 1.05 | 393 | 16.74% |
| 平成19年度DPC準備病院 | 市立砺波総合病院 | 1350 | 13.02 | 13.58 | 0.92 | 13.07 | 1.13 | 417 | 17.77% |
| 平成19年度DPC準備病院 | 公立学校共済組合北陸中央病院 | 271 | 16.39 | 13.13 | 0.89 | 17.63 | 0.84 | 129 | 5.50% |
| 平成19年度DPC準備病院 | 真生会富山病院 | 369 | 13.75 | 13.20 | 0.89 | 13.31 | 1.11 | 163 | 6.95% |
| 平成19年度DPC準備病院 | 射水市民病院 | 403 | 15.93 | 14.45 | 0.98 | 14.86 | 0.99 | 150 | 6.39% |
| 平成19年度DPC準備病院 | 国家公務員共済組合連合会 北陸病院 | 321 | 17.11 | 14.42 | 0.98 | 16.16 | 0.91 | 129 | 5.50% |
| 平成19年度DPC準備病院 | 金沢赤十字病院 | 499 | 14.00 | 13.17 | 0.89 | 13.66 | 1.08 | 166 | 7.07% |
| 平成19年度DPC準備病院 | 石川県立中央病院 | 1780 | 15.25 | 14.60 | 0.99 | 13.55 | 1.09 | 528 | 22.50% |
| 平成19年度DPC準備病院 | 石川県済生会金沢病院 | 494 | 14.80 | 14.79 | 1.00 | 13.25 | 1.11 | 187 | 7.97% |
| 平成19年度DPC準備病院 | 医療法人社団 浅ノ川 浅ノ川総合病院 | 712 | 16.16 | 13.69 | 0.93 | 17.30 | 0.85 | 249 | 10.61% |
| 平成19年度DPC準備病院 | 医療法人社団 中央会 金沢有松病院 | 353 | 14.90 | 12.02 | 0.81 | 16.10 | 0.92 | 141 | 6.01% |
| 平成19年度DPC準備病院 | 国民健康保険 小松市民病院 | 894 | 15.85 | 13.99 | 0.95 | 16.02 | 0.92 | 337 | 14.36% |
| 平成19年度DPC準備病院 | 市立輪島病院 | 328 | 18.57 | 14.83 | 1.00 | 15.26 | 0.97 | 147 | 6.26% |
| 平成19年度DPC準備病院 | 珠洲市総合病院 | 383 | 16.27 | 14.32 | 0.97 | 14.42 | 1.02 | 170 | 7.24% |
| 平成19年度DPC準備病院 | 加賀市民病院 | 556 | 15.92 | 13.29 | 0.90 | 16.12 | 0.92 | 211 | 8.99% |
| 平成19年度DPC準備病院 | 医療法人社団浅ノ川 金沢脳神経外科病院 | 138 | 12.74 | 15.83 | 1.07 | 9.46 | 1.56 | 44 | 1.87% |
| 平成19年度DPC準備病院 | 白山石川医療施設組合 公立つるぎ病院 | 216 | 13.86 | 11.72 | 0.79 | 13.26 | 1.11 | 88 | 3.75% |
| 平成19年度DPC準備病院 | 福井県立病院 | 1622 | 14.65 | 14.83 | 1.01 | 13.35 | 1.11 | 503 | 21.43% |
| 平成19年度DPC準備病院 | 福井赤十字病院 | 1761 | 12.32 | 14.03 | 0.95 | 11.50 | 1.28 | 500 | 21.30% |
| 平成19年度DPC準備病院 | 医療法人 福井心臓血圧センター 福井循環器病院 | 475 | 15.93 | 13.67 | 0.93 | 14.77 | 1.00 | 121 | 5.16% |
| 平成19年度DPC準備病院 | 福井厚生病院 | 328 | 12.96 | 11.25 | 0.76 | 15.31 | 0.96 | 128 | 5.45% |
| 平成19年度DPC準備病院 | 社団法人地域医療振興協会 公立丹南病院 | 496 | 12.05 | 13.28 | 0.90 | 11.52 | 1.28 | 194 | 8.27% |
| 平成19年度DPC準備病院 | 市立甲府病院 | 1040 | 14.76 | 13.21 | 0.90 | 15.00 | 0.98 | 342 | 14.57% |
| 平成19年度DPC準備病院 | 国民健康保険 富士吉田市立病院 | 717 | 12.77 | 12.97 | 0.88 | 12.85 | 1.15 | 278 | 11.84% |
| 平成19年度DPC準備病院 | 医療法人 康麗会 笛吹中央病院 | 155 | 17.13 | 12.85 | 0.87 | 16.15 | 0.91 | 86 | 3.66% |
| 平成19年度DPC準備病院 | 長野県医療生活協同組合 長野中央病院 | 660 | 15.30 | 13.72 | 0.93 | 14.49 | 1.02 | 211 | 8.99% |
| 平成19年度DPC準備病院 | 市立岡谷病院 | 588 | 14.55 | 10.93 | 0.74 | 19.18 | 0.77 | 175 | 7.46% |
| 平成19年度DPC準備病院 | 健康保険岡谷塩嶺病院 | 216 | 18.00 | 14.14 | 0.96 | 16.23 | 0.91 | 86 | 3.66% |
| 平成19年度DPC準備病院 | 飯田市立病院 | 1390 | 12.99 | 14.68 | 0.99 | 11.92 | 1.24 | 438 | 18.66% |
| 平成19年度DPC準備病院 | 飯田病院 | 446 | 16.46 | 14.48 | 0.98 | 14.99 | 0.98 | 162 | 6.90% |
| 平成19年度DPC準備病院 | 医療法人 (社団) 健和会 健和会病院 | 186 | 14.09 | 13.26 | 0.90 | 13.87 | 1.06 | 84 | 3.58% |
| 平成19年度DPC準備病院 | 長野県立須坂病院 | 753 | 14.17 | 14.75 | 1.00 | 12.07 | 1.22 | 289 | 12.31% |
| 平成19年度DPC準備病院 | 昭和伊南総合病院 | 706 | 15.80 | 14.71 | 1.00 | 14.57 | 1.01 | 261 | 11.12% |
| 平成19年度DPC準備病院 | 市立大町総合病院 | 566 | 14.41 | 12.51 | 0.85 | 13.67 | 1.08 | 182 | 7.75% |
| 平成19年度DPC準備病院 | 飯山赤十字病院 | 421 | 16.27 | 14.64 | 0.99 | 14.57 | 1.01 | 186 | 7.93% |
| 平成19年度DPC準備病院 | 組合立 諏訪中央病院 | 683 | 13.36 | 13.95 | 0.95 | 12.25 | 1.20 | 239 | 10.18% |
| 平成19年度DPC準備病院 | 長野県厚生農業協同組合連合会佐久総合病院小海分院 | 92 | 15.50 | 14.55 | 0.99 | 14.95 | 0.99 | 40 | 1.70% |
| 平成19年度DPC準備病院 | 長野県厚生農業協同組合連合会 富士見高原病院 | 308 | 16.69 | 13.79 | 0.93 | 16.89 | 0.87 | 156 | 6.65% |
| 平成19年度DPC準備病院 | 安曇野赤十字病院 | 687 | 14.63 | 14.30 | 0.97 | 13.29 | 1.11 | 242 | 10.31% |
| 平成19年度DPC準備病院 | 岐阜県総合医療センター | 1937 | 13.12 | 13.51 | 0.92 | 13.80 | 1.07 | 483 | 20.58% |
| 平成19年度DPC準備病院 | 岐阜赤十字病院 | 847 | 14.29 | 13.32 | 0.90 | 15.93 | 0.93 | 290 | 12.36% |
| 平成19年度DPC準備病院 | 朝日大学歯学部附属村上記念病院 | 802 | 14.11 | 13.46 | 0.91 | 13.03 | 1.13 | 222 | 9.46% |
| 平成19年度DPC準備病院 | 医療法人社団カワムラヤサオメディカルソサエティ 河村病院 | 331 | 14.77 | 14.14 | 0.96 | 15.92 | 0.93 | 74 | 3.15% |
| 平成19年度DPC準備病院 | 社団医療法人かなめ会 山内ホスピタル | 144 | 11.69 | 12.42 | 0.84 | 11.46 | 1.29 | 69 | 2.94% |

| 分類 | 施設名 | 件数 | 医療機関別 在院日数の 平均 | 全国の在院 日数の平均 を使用した 場合 | 患者構成の 指標 | 全国の疾患 構成に補正 した場合 | 在院日数の 指標 | 全診断群分類(2347分類) のうち出現した分類数 | |
|---------------|------------------------------------|------|----------------------|-------------------------------|-------------|------------------------|-------------|------------------------------|--------|
| | | | | | | | | 出現種類数 | 割合 |
| 平成19年度DPC準備病院 | 美濃市立 美濃病院 | 319 | 15.14 | 14.14 | 0.96 | 13.55 | 1.09 | 125 | 5.33% |
| 平成19年度DPC準備病院 | 岐阜県立多治見病院 | 1872 | 15.15 | 15.16 | 1.03 | 13.82 | 1.07 | 481 | 20.49% |
| 平成19年度DPC準備病院 | 多治見市民病院 | 324 | 16.07 | 11.10 | 0.75 | 16.85 | 0.88 | 120 | 5.11% |
| 平成19年度DPC準備病院 | 総合病院 中津川市民病院 | 903 | 15.63 | 14.23 | 0.96 | 14.22 | 1.04 | 310 | 13.21% |
| 平成19年度DPC準備病院 | 市立恵那病院 | 310 | 15.13 | 14.07 | 0.95 | 12.37 | 1.19 | 123 | 5.24% |
| 平成19年度DPC準備病院 | 土岐市立総合病院 | 810 | 14.94 | 14.43 | 0.98 | 13.03 | 1.13 | 286 | 12.19% |
| 平成19年度DPC準備病院 | 岐阜県厚生農業協同組合連合会 西美濃厚生病院 | 441 | 17.86 | 13.08 | 0.89 | 18.89 | 0.78 | 167 | 7.12% |
| 平成19年度DPC準備病院 | 岐阜県厚生農業協同組合連合会 揖斐厚生病院 | 626 | 15.35 | 13.96 | 0.95 | 14.28 | 1.03 | 222 | 9.46% |
| 平成19年度DPC準備病院 | 医療法人社団健育会 西伊豆病院 | 115 | 14.90 | 14.59 | 0.99 | 12.90 | 1.14 | 62 | 2.64% |
| 平成19年度DPC準備病院 | 市立伊東市民病院 | 595 | 16.42 | 15.04 | 1.02 | 15.48 | 0.95 | 239 | 10.18% |
| 平成19年度DPC準備病院 | 医療法人社団 熱海所記念病院 | 223 | 14.88 | 13.71 | 0.93 | 15.54 | 0.95 | 102 | 4.35% |
| 平成19年度DPC準備病院 | 静岡県立静岡がんセンター | 1809 | 12.73 | 18.80 | 1.27 | 11.31 | 1.30 | 363 | 15.47% |
| 平成19年度DPC準備病院 | 富士宮市立病院 | 1200 | 11.87 | 13.76 | 0.93 | 11.90 | 1.24 | 387 | 16.49% |
| 平成19年度DPC準備病院 | 財団法人 富士脳障害研究所附属病院 | 186 | 19.08 | 16.34 | 1.11 | 14.32 | 1.03 | 47 | 2.00% |
| 平成19年度DPC準備病院 | 富士市立中央病院 | 1422 | 15.11 | 14.67 | 0.99 | 14.12 | 1.04 | 425 | 18.11% |
| 平成19年度DPC準備病院 | 共立蒲原総合病院 | 435 | 17.28 | 14.11 | 0.96 | 16.08 | 0.92 | 185 | 7.88% |
| 平成19年度DPC準備病院 | JA静岡厚生連 清水厚生病院 | 556 | 16.12 | 13.66 | 0.93 | 14.98 | 0.98 | 244 | 10.40% |
| 平成19年度DPC準備病院 | JA静岡厚生連 静岡厚生病院 | 463 | 18.21 | 16.22 | 1.10 | 16.13 | 0.91 | 196 | 8.35% |
| 平成19年度DPC準備病院 | 静岡県立こども病院 | 512 | 14.80 | 16.21 | 1.10 | 11.15 | 1.32 | 223 | 9.50% |
| 平成19年度DPC準備病院 | 静岡市立静岡病院 | 1755 | 15.16 | 15.12 | 1.02 | 14.29 | 1.03 | 468 | 19.94% |
| 平成19年度DPC準備病院 | 静岡市立清水病院 | 1117 | 15.42 | 14.82 | 1.00 | 15.19 | 0.97 | 379 | 16.15% |
| 平成19年度DPC準備病院 | 静岡徳洲会病院 | 224 | 8.85 | 13.43 | 0.91 | 8.74 | 1.69 | 120 | 5.11% |
| 平成19年度DPC準備病院 | 焼津市立総合病院 | 1628 | 14.66 | 14.36 | 0.97 | 14.20 | 1.04 | 465 | 19.81% |
| 平成19年度DPC準備病院 | 菊川市立総合病院 | 586 | 13.11 | 12.32 | 0.84 | 13.82 | 1.07 | 225 | 9.59% |
| 平成19年度DPC準備病院 | 掛川市立総合病院 | 1403 | 13.40 | 13.36 | 0.91 | 13.65 | 1.08 | 375 | 15.98% |
| 平成19年度DPC準備病院 | 袋井市立袋井市民病院 | 672 | 14.77 | 15.09 | 1.02 | 12.82 | 1.15 | 246 | 10.48% |
| 平成19年度DPC準備病院 | 磐田市立総合病院 | 1343 | 15.02 | 15.59 | 1.06 | 13.77 | 1.07 | 412 | 17.55% |
| 平成19年度DPC準備病院 | JA静岡厚生連 遠州病院 | 992 | 13.28 | 12.99 | 0.88 | 12.66 | 1.17 | 329 | 14.02% |
| 平成19年度DPC準備病院 | 独立行政法人労働者健康福祉機構 浜松労災病院 | 747 | 17.98 | 15.29 | 1.04 | 15.93 | 0.93 | 271 | 11.55% |
| 平成19年度DPC準備病院 | 医療法人 社団 松愛会 松田病院 | 878 | 6.22 | 7.82 | 0.53 | 9.49 | 1.55 | 76 | 3.24% |
| 平成19年度DPC準備病院 | 名古屋市立東市民病院 | 962 | 15.94 | 13.98 | 0.95 | 15.15 | 0.97 | 326 | 13.89% |
| 平成19年度DPC準備病院 | 医療法人 蜂友会 はちや整形外科病院 | 178 | 14.21 | 17.62 | 1.19 | 18.10 | 0.82 | 40 | 1.70% |
| 平成19年度DPC準備病院 | 医療法人 愛生会 総合上飯田第一病院 | 842 | 12.90 | 14.29 | 0.97 | 11.50 | 1.28 | 263 | 11.21% |
| 平成19年度DPC準備病院 | 社会福祉法人恩賜財団済生会愛知県済生会病院 | 293 | 16.62 | 15.44 | 1.05 | 15.23 | 0.97 | 125 | 5.33% |
| 平成19年度DPC準備病院 | 名古屋鉄道健康保険組合 名鉄病院 | 1167 | 14.38 | 13.50 | 0.91 | 14.50 | 1.02 | 342 | 14.57% |
| 平成19年度DPC準備病院 | 医療法人 衆済会 増子記念病院 | 349 | 12.07 | 12.55 | 0.85 | 13.10 | 1.13 | 102 | 4.35% |
| 平成19年度DPC準備病院 | 名古屋セントラル病院 | 506 | 14.64 | 14.66 | 0.99 | 12.14 | 1.22 | 221 | 9.42% |
| 平成19年度DPC準備病院 | 藤田保健衛生大学坂文種報徳會病院 | 944 | 16.47 | 13.22 | 0.90 | 17.46 | 0.85 | 332 | 14.15% |
| 平成19年度DPC準備病院 | 名古屋記念財団 名古屋記念病院 | 1216 | 14.62 | 13.70 | 0.93 | 14.36 | 1.03 | 377 | 16.06% |
| 平成19年度DPC準備病院 | 岡崎市民病院 | 2185 | 15.08 | 14.23 | 0.96 | 14.86 | 0.99 | 535 | 22.80% |
| 平成19年度DPC準備病院 | 医療法人 鉄友会 宇野病院 | 73 | 11.25 | 15.32 | 1.04 | 9.09 | 1.62 | 37 | 1.58% |
| 平成19年度DPC準備病院 | 一宮市立市民病院 | 1806 | 14.61 | 15.38 | 1.04 | 13.39 | 1.10 | 491 | 20.92% |
| 平成19年度DPC準備病院 | 公立陶生病院 | 2264 | 14.03 | 14.56 | 0.99 | 13.74 | 1.07 | 487 | 20.75% |
| 平成19年度DPC準備病院 | 半田市立半田病院 | 1652 | 12.91 | 14.18 | 0.96 | 11.76 | 1.25 | 438 | 18.66% |
| 平成19年度DPC準備病院 | 春日井市民病院 | 1695 | 15.42 | 15.05 | 1.02 | 14.46 | 1.02 | 454 | 19.34% |
| 平成19年度DPC準備病院 | 豊川市民病院 | 1287 | 14.01 | 14.60 | 0.99 | 12.89 | 1.14 | 398 | 16.96% |
| 平成19年度DPC準備病院 | 愛知県厚生農業協同組合連合会 安城更生病院 | 2738 | 12.58 | 15.09 | 1.02 | 12.05 | 1.22 | 572 | 24.37% |
| 平成19年度DPC準備病院 | 医療法人財団新和会 八千代病院 | 577 | 12.05 | 12.32 | 0.84 | 10.62 | 1.39 | 213 | 9.08% |
| 平成19年度DPC準備病院 | 西尾市民病院 | 1154 | 14.14 | 13.67 | 0.93 | 13.39 | 1.10 | 350 | 14.91% |
| 平成19年度DPC準備病院 | 愛知県厚生農業協同組合連合会 海南病院 | 1680 | 13.03 | 14.03 | 0.95 | 12.49 | 1.18 | 459 | 19.56% |
| 平成19年度DPC準備病院 | 医療法人 山本総合病院 | 531 | 13.41 | 12.33 | 0.84 | 13.94 | 1.06 | 199 | 8.48% |
| 平成19年度DPC準備病院 | 桑名市民病院 | 391 | 17.95 | 14.84 | 1.01 | 14.95 | 0.99 | 179 | 7.63% |
| 平成19年度DPC準備病院 | 三重県立総合医療センター | 1155 | 14.02 | 14.81 | 1.00 | 12.83 | 1.15 | 377 | 16.06% |
| 平成19年度DPC準備病院 | 医療法人 富田浜病院 | 85 | 11.26 | 12.42 | 0.84 | 9.39 | 1.57 | 53 | 2.26% |
| 平成19年度DPC準備病院 | いなべ総合病院 | 660 | 15.16 | 14.03 | 0.95 | 16.02 | 0.92 | 240 | 10.23% |
| 平成19年度DPC準備病院 | 紀南病院 | 524 | 16.73 | 14.60 | 0.99 | 14.74 | 1.00 | 209 | 8.90% |
| 平成19年度DPC準備病院 | 大津市民病院 | 1300 | 11.85 | 13.97 | 0.95 | 11.89 | 1.24 | 370 | 15.76% |
| 平成19年度DPC準備病院 | 彦根市立病院 | 938 | 15.62 | 13.60 | 0.92 | 15.40 | 0.96 | 335 | 14.27% |
| 平成19年度DPC準備病院 | 長浜赤十字病院 | 1431 | 13.26 | 13.57 | 0.92 | 13.51 | 1.09 | 421 | 17.94% |
| 平成19年度DPC準備病院 | 近江八幡市立総合医療センター | 1141 | 12.87 | 14.65 | 0.99 | 11.65 | 1.27 | 382 | 16.28% |
| 平成19年度DPC準備病院 | 医療法人徳洲会 近江草津徳洲会病院 | 273 | 15.18 | 13.23 | 0.90 | 14.69 | 1.00 | 133 | 5.67% |
| 平成19年度DPC準備病院 | 医療法人 誠光会 草津総合病院 | 891 | 15.53 | 13.57 | 0.92 | 15.42 | 0.96 | 294 | 12.53% |
| 平成19年度DPC準備病院 | 公立甲賀病院 | 912 | 15.77 | 14.07 | 0.95 | 15.26 | 0.97 | 333 | 14.19% |
| 平成19年度DPC準備病院 | 社会福祉法人 京都社会事業財団 西陣病院 | 359 | 17.14 | 16.09 | 1.09 | 14.34 | 1.03 | 160 | 6.82% |
| 平成19年度DPC準備病院 | 医療法人健康会 総合病院京都南病院 | 562 | 17.54 | 14.56 | 0.99 | 15.52 | 0.95 | 233 | 9.93% |
| 平成19年度DPC準備病院 | 医療法人同仁会 京都九条病院 | 438 | 14.41 | 13.62 | 0.92 | 14.18 | 1.04 | 190 | 8.10% |
| 平成19年度DPC準備病院 | 財団法人日本パナソニック連盟医療財団 総合病院 日本パナソニック病院 | 347 | 12.76 | 12.41 | 0.84 | 13.73 | 1.07 | 134 | 5.71% |
| 平成19年度DPC準備病院 | 医療法人岡本病院(財団)第二岡本総合病院 | 641 | 14.24 | 13.46 | 0.91 | 12.99 | 1.14 | 256 | 10.91% |
| 平成19年度DPC準備病院 | 医療法人徳洲会 宇治徳洲会病院 | 929 | 15.19 | 14.28 | 0.97 | 13.24 | 1.11 | 321 | 13.68% |
| 平成19年度DPC準備病院 | 綾部市立病院 | 635 | 14.31 | 14.11 | 0.96 | 12.93 | 1.14 | 246 | 10.48% |
| 平成19年度DPC準備病院 | 医療法人 啓信会 京都きづ川病院 | 467 | 10.59 | 12.82 | 0.87 | 10.79 | 1.37 | 179 | 7.63% |
| 平成19年度DPC準備病院 | 医療法人社団 石鏡会 田辺中央病院 | 341 | 13.72 | 12.90 | 0.87 | 13.07 | 1.13 | 159 | 6.77% |
| 平成19年度DPC準備病院 | 三菱京都病院 | 796 | 12.11 | 14.62 | 0.99 | 12.59 | 1.17 | 255 | 10.86% |
| 平成19年度DPC準備病院 | 京都府立与謝の海病院 | 808 | 14.79 | 14.45 | 0.98 | 13.51 | 1.09 | 277 | 11.80% |
| 平成19年度DPC準備病院 | 京都市立病院 | 1643 | 15.39 | 14.37 | 0.97 | 14.71 | 1.00 | 467 | 19.90% |
| 平成19年度DPC準備病院 | 公立 山城病院 | 693 | 17.04 | 14.92 | 1.01 | 14.71 | 1.00 | 237 | 10.10% |
| 平成19年度DPC準備病院 | 市立福知山市市民病院 | 765 | 14.71 | 14.32 | 0.97 | 14.17 | 1.04 | 285 | 12.14% |
| 平成19年度DPC準備病院 | 独立行政法人国立病院機構舞鶴医療センター | 655 | 19.67 | 15.10 | 1.02 | 18.22 | 0.81 | 254 | 10.82% |
| 平成19年度DPC準備病院 | 財団法人 浅香山病院 | 335 | 13.57 | 12.30 | 0.83 | 12.34 | 1.20 | 142 | 6.05% |
| 平成19年度DPC準備病院 | 近畿大学医学部堺病院 | 858 | 14.85 | 13.85 | 0.94 | 14.41 | 1.02 | 268 | 11.42% |
| 平成19年度DPC準備病院 | 医療法人 邦徳会 邦和病院 | 73 | 18.56 | 16.81 | 1.14 | 17.35 | 0.85 | 51 | 2.17% |
| 平成19年度DPC準備病院 | 医療法人一祐会 藤本病院 | 387 | 17.69 | 13.74 | 0.93 | 17.39 | 0.85 | 135 | 5.75% |

| 分類 | 施設名 | 件数 | 医療機関別 在院日数の 平均 | 全国の在院 日数の平均 を使用した 場合 | 患者構成の 指標 | 全国の疾患 構成に補正 した場合 | 在院日数の 指標 | 全診断群分類(2347分類) のうち出現した分類数 | |
|---------------|-----------------------------------|------|----------------------|-------------------------------|-------------|------------------------|-------------|------------------------------|--------|
| | | | | | | | | 出現種類数 | 割合 |
| 平成19年度DPC準備病院 | 医療法人 山弘会 上山病院 | 358 | 15.37 | 14.41 | 0.98 | 13.92 | 1.06 | 151 | 6.43% |
| 平成19年度DPC準備病院 | 和泉市立病院 | 644 | 15.19 | 14.35 | 0.97 | 13.43 | 1.10 | 254 | 10.82% |
| 平成19年度DPC準備病院 | 地方独立行政法人大阪府立病院機構 大阪府立母子保健総合医療センター | 992 | 11.81 | 12.76 | 0.86 | 11.56 | 1.28 | 257 | 10.95% |
| 平成19年度DPC準備病院 | 医療法人泉秀会 かわい病院 | 38 | 8.92 | 18.93 | 1.28 | 11.28 | 1.31 | 24 | 1.02% |
| 平成19年度DPC準備病院 | 医療法人 東和会 第一東和会病院 | 518 | 18.54 | 15.42 | 1.04 | 17.92 | 0.82 | 205 | 8.73% |
| 平成19年度DPC準備病院 | 永山病院 | 355 | 15.68 | 13.87 | 0.94 | 14.96 | 0.99 | 134 | 5.71% |
| 平成19年度DPC準備病院 | 社会福祉法人恩賜財団済生会支部大阪府済生会千里病院 | 1175 | 14.56 | 14.02 | 0.95 | 14.20 | 1.04 | 349 | 14.87% |
| 平成19年度DPC準備病院 | 医療法人社団 湯川胃腸病院 | 200 | 5.55 | 7.67 | 0.52 | 8.38 | 1.76 | 32 | 1.36% |
| 平成19年度DPC準備病院 | 医療法人きつこう会 多根記念眼科病院 | 423 | 6.74 | 9.32 | 0.63 | 5.60 | 2.64 | 25 | 1.07% |
| 平成19年度DPC準備病院 | 医療法人徳洲会 野崎徳洲会病院 | 608 | 17.20 | 14.65 | 0.99 | 16.17 | 0.91 | 215 | 9.16% |
| 平成19年度DPC準備病院 | 大阪府立急性期・総合医療センター | 2199 | 13.33 | 14.50 | 0.98 | 13.37 | 1.10 | 535 | 22.80% |
| 平成19年度DPC準備病院 | 大阪鉄道病院 | 919 | 14.29 | 13.63 | 0.92 | 14.21 | 1.04 | 274 | 11.67% |
| 平成19年度DPC準備病院 | 医療法人 毅峰会 吉田病院 | 142 | 17.30 | 15.23 | 1.03 | 13.03 | 1.13 | 76 | 3.24% |
| 平成19年度DPC準備病院 | 医療法人マックスール 巽病院 | 178 | 12.51 | 14.57 | 0.99 | 12.84 | 1.15 | 96 | 4.09% |
| 平成19年度DPC準備病院 | 医療法人 弘道会 萱島生野病院 | 100 | 21.50 | 15.37 | 1.04 | 17.77 | 0.83 | 67 | 2.85% |
| 平成19年度DPC準備病院 | 社会福祉法人 大阪院明館 大阪院明館病院 | 410 | 13.05 | 11.51 | 0.78 | 13.15 | 1.12 | 146 | 6.22% |
| 平成19年度DPC準備病院 | 医療法人医誠会 医誠会病院 | 842 | 16.63 | 15.53 | 1.05 | 15.18 | 0.97 | 305 | 13.00% |
| 平成19年度DPC準備病院 | 医療法人清翠会 牧病院 | 266 | 15.35 | 16.83 | 1.14 | 12.63 | 1.17 | 134 | 5.71% |
| 平成19年度DPC準備病院 | 医療法人弘道会 守口生野記念病院 | 287 | 17.00 | 14.48 | 0.98 | 16.35 | 0.90 | 131 | 5.58% |
| 平成19年度DPC準備病院 | 医療法人 医仁会 藤本病院 | 196 | 19.59 | 14.38 | 0.97 | 15.61 | 0.95 | 88 | 3.75% |
| 平成19年度DPC準備病院 | 医療法人 春秋会 城山病院 | 641 | 12.46 | 14.81 | 1.00 | 12.28 | 1.20 | 213 | 9.08% |
| 平成19年度DPC準備病院 | 医療法人行岡医学研究会 行岡病院 | 484 | 15.59 | 12.68 | 0.86 | 16.79 | 0.88 | 155 | 6.60% |
| 平成19年度DPC準備病院 | 社会福祉法人恩賜財団 済生会支部大阪府済生会 茨木病院 | 828 | 15.48 | 12.79 | 0.87 | 15.26 | 0.97 | 256 | 10.91% |
| 平成19年度DPC準備病院 | 医療法人 寿会 喜永病院 | 638 | 13.28 | 15.28 | 1.04 | 11.68 | 1.26 | 134 | 5.71% |
| 平成19年度DPC準備病院 | 医療法人 社団有隣会 東大阪病院 | 213 | 17.70 | 14.69 | 1.00 | 15.87 | 0.93 | 94 | 4.01% |
| 平成19年度DPC準備病院 | 医療法人 大道会 森之宮病院 | 328 | 13.16 | 13.85 | 0.94 | 12.99 | 1.14 | 144 | 6.14% |
| 平成19年度DPC準備病院 | 医療法人栄公会 佐野記念病院 | 124 | 11.76 | 16.35 | 1.11 | 23.53 | 0.63 | 59 | 2.51% |
| 平成19年度DPC準備病院 | 医療法人垣谷会 明治橋病院 | 250 | 14.96 | 15.42 | 1.05 | 13.10 | 1.13 | 117 | 4.99% |
| 平成19年度DPC準備病院 | 医療法人 三世会 河内総合病院 | 749 | 16.49 | 13.25 | 0.90 | 14.40 | 1.02 | 268 | 11.42% |
| 平成19年度DPC準備病院 | 医療法人良秀会 高石藤井病院 | 330 | 11.97 | 11.25 | 0.76 | 12.31 | 1.20 | 115 | 4.90% |
| 平成19年度DPC準備病院 | 医療法人弘善会 矢木脳神経外科病院 | 90 | 22.59 | 18.24 | 1.24 | 25.66 | 0.58 | 34 | 1.45% |
| 平成19年度DPC準備病院 | 医療法人讃和会 友愛会病院 | 283 | 15.81 | 15.86 | 1.07 | 14.13 | 1.04 | 105 | 4.47% |
| 平成19年度DPC準備病院 | 株式会社 互恵会 大阪回生病院 | 1143 | 10.58 | 9.88 | 0.67 | 13.89 | 1.06 | 280 | 11.93% |
| 平成19年度DPC準備病院 | 国家公務員共済組合連合会 大手前病院 | 1162 | 12.76 | 13.11 | 0.89 | 13.10 | 1.13 | 336 | 14.32% |
| 平成19年度DPC準備病院 | 市立枚方市民病院 | 994 | 11.24 | 11.88 | 0.81 | 11.62 | 1.27 | 255 | 10.86% |
| 平成19年度DPC準備病院 | 大阪市立総合医療センター | 2881 | 16.04 | 14.78 | 1.00 | 15.99 | 0.92 | 699 | 29.78% |
| 平成19年度DPC準備病院 | 市立岸和田市民病院 | 1392 | 13.63 | 15.09 | 1.02 | 12.26 | 1.20 | 406 | 17.30% |
| 平成19年度DPC準備病院 | 財団法人 甲南病院 | 625 | 14.55 | 13.06 | 0.89 | 15.30 | 0.96 | 203 | 8.65% |
| 平成19年度DPC準備病院 | 医療法人康雄会 西病院 | 139 | 13.35 | 14.24 | 0.97 | 11.75 | 1.26 | 75 | 3.20% |
| 平成19年度DPC準備病院 | 医療法人財団 神戸海星病院 | 406 | 16.44 | 13.98 | 0.95 | 19.33 | 0.76 | 149 | 6.35% |
| 平成19年度DPC準備病院 | 三菱神戸病院 | 501 | 11.95 | 10.99 | 0.75 | 13.89 | 1.06 | 144 | 6.14% |
| 平成19年度DPC準備病院 | 医療法人 川崎病院 | 646 | 15.06 | 14.05 | 0.95 | 13.37 | 1.10 | 196 | 8.35% |
| 平成19年度DPC準備病院 | 医療法人榮昌会 吉田病院 | 224 | 16.71 | 17.11 | 1.16 | 12.65 | 1.17 | 67 | 2.85% |
| 平成19年度DPC準備病院 | 神戸百年記念病院 | 556 | 14.71 | 13.56 | 0.92 | 15.01 | 0.98 | 187 | 7.97% |
| 平成19年度DPC準備病院 | 神戸市立医療センター 西市民病院 | 1037 | 14.51 | 14.70 | 1.00 | 14.68 | 1.01 | 355 | 15.13% |
| 平成19年度DPC準備病院 | 兵庫県立こども病院 | 806 | 12.33 | 15.90 | 1.08 | 10.13 | 1.46 | 270 | 11.50% |
| 平成19年度DPC準備病院 | 医療法人沖繩徳洲会神戸徳洲会病院 | 324 | 14.21 | 15.09 | 1.02 | 13.86 | 1.06 | 152 | 6.48% |
| 平成19年度DPC準備病院 | 神戸救済会病院 | 744 | 14.16 | 12.89 | 0.87 | 14.16 | 1.04 | 260 | 11.08% |
| 平成19年度DPC準備病院 | 医療法人 明和病院 | 919 | 14.25 | 14.23 | 0.96 | 13.30 | 1.11 | 297 | 12.65% |
| 平成19年度DPC準備病院 | 宝塚病院 | 291 | 13.69 | 14.37 | 0.97 | 15.42 | 0.96 | 99 | 4.22% |
| 平成19年度DPC準備病院 | 医療法人尚和会 宝塚第一病院 | 462 | 18.36 | 14.77 | 1.00 | 15.38 | 0.96 | 157 | 6.69% |
| 平成19年度DPC準備病院 | 三田市民病院 | 802 | 14.51 | 13.69 | 0.93 | 13.65 | 1.08 | 316 | 13.46% |
| 平成19年度DPC準備病院 | 兵庫県立柏原病院 | 456 | 15.25 | 13.57 | 0.92 | 13.29 | 1.11 | 181 | 7.71% |
| 平成19年度DPC準備病院 | 西脇市立西脇病院 | 757 | 18.22 | 16.07 | 1.09 | 16.68 | 0.88 | 269 | 11.46% |
| 平成19年度DPC準備病院 | 兵庫県立がんセンター | 1042 | 17.55 | 18.49 | 1.25 | 12.09 | 1.22 | 259 | 11.04% |
| 平成19年度DPC準備病院 | 高砂市民病院 | 511 | 17.64 | 15.29 | 1.04 | 15.11 | 0.98 | 226 | 9.63% |
| 平成19年度DPC準備病院 | 医療法人沖繩徳洲会 高砂西部病院 | 202 | 13.72 | 12.26 | 0.83 | 13.00 | 1.13 | 106 | 4.52% |
| 平成19年度DPC準備病院 | 加古川市民病院 | 1182 | 12.96 | 12.63 | 0.86 | 13.69 | 1.08 | 331 | 14.10% |
| 平成19年度DPC準備病院 | 医療法人社団 順心会 順心病院 | 322 | 21.68 | 16.51 | 1.12 | 17.51 | 0.84 | 101 | 4.30% |
| 平成19年度DPC準備病院 | 財団法人甲南病院 加古川病院 | 225 | 12.00 | 15.24 | 1.03 | 11.76 | 1.26 | 123 | 5.24% |
| 平成19年度DPC準備病院 | 三木市立三木市民病院 | 569 | 17.99 | 15.54 | 1.05 | 15.46 | 0.95 | 247 | 10.52% |
| 平成19年度DPC準備病院 | 市立加西病院 | 649 | 15.84 | 13.84 | 0.94 | 14.55 | 1.01 | 231 | 9.84% |
| 平成19年度DPC準備病院 | 医療法人社団正峰会 大山病院 | 224 | 20.72 | 16.93 | 1.15 | 17.78 | 0.83 | 106 | 4.52% |
| 平成19年度DPC準備病院 | 医療法人中央会 尼崎中央病院 | 328 | 16.94 | 15.56 | 1.05 | 14.35 | 1.03 | 156 | 6.65% |
| 平成19年度DPC準備病院 | 市立川西病院 | 679 | 14.30 | 12.50 | 0.85 | 13.64 | 1.08 | 231 | 9.84% |
| 平成19年度DPC準備病院 | 市立伊丹病院 | 967 | 14.03 | 13.62 | 0.92 | 13.66 | 1.08 | 310 | 13.21% |
| 平成19年度DPC準備病院 | 公立神崎総合病院 | 330 | 19.81 | 14.02 | 0.95 | 17.30 | 0.85 | 137 | 5.84% |
| 平成19年度DPC準備病院 | 公立宍粟総合病院 | 453 | 14.92 | 12.31 | 0.83 | 14.79 | 1.00 | 167 | 7.12% |
| 平成19年度DPC準備病院 | 医療法人社団 光風会 長久病院 | 63 | 18.00 | 15.22 | 1.03 | 16.93 | 0.87 | 24 | 1.02% |
| 平成19年度DPC準備病院 | 医療法人社団 新日鐵広畑病院 | 1369 | 12.35 | 13.08 | 0.89 | 12.06 | 1.22 | 398 | 16.96% |
| 平成19年度DPC準備病院 | 医療法人三栄会 ツカザキ病院 | 422 | 14.87 | 13.98 | 0.94 | 14.21 | 1.04 | 147 | 6.26% |
| 平成19年度DPC準備病院 | 医療法人社団六心会 脳神経外科 恒生病院 | 140 | 19.55 | 19.40 | 1.31 | 17.01 | 0.87 | 54 | 2.30% |
| 平成19年度DPC準備病院 | 真星病院 | 138 | 12.98 | 13.31 | 0.90 | 12.00 | 1.23 | 67 | 2.85% |
| 平成19年度DPC準備病院 | 神戸市立医療センター中央市民病院 | 2992 | 13.70 | 16.27 | 1.10 | 11.80 | 1.25 | 705 | 30.04% |
| 平成19年度DPC準備病院 | 医療法人社団 神鋼会 神鋼病院 | 1025 | 15.04 | 14.93 | 1.01 | 13.10 | 1.13 | 341 | 14.53% |
| 平成19年度DPC準備病院 | 西神戸医療センター | 1495 | 12.50 | 14.97 | 1.01 | 11.70 | 1.26 | 438 | 18.66% |
| 平成19年度DPC準備病院 | 兵庫県立西宮病院 | 1338 | 13.14 | 12.70 | 0.86 | 13.90 | 1.06 | 360 | 15.34% |
| 平成19年度DPC準備病院 | 兵庫県立加古川病院 | 807 | 17.52 | 13.65 | 0.92 | 17.80 | 0.83 | 264 | 11.25% |
| 平成19年度DPC準備病院 | 兵庫県立塚口病院 | 883 | 13.75 | 12.61 | 0.85 | 13.89 | 1.06 | 270 | 11.50% |
| 平成19年度DPC準備病院 | 明石市立市民病院 | 1125 | 15.20 | 13.38 | 0.91 | 15.52 | 0.95 | 339 | 14.44% |
| 平成19年度DPC準備病院 | 西宮市立中央病院 | 487 | 15.67 | 14.51 | 0.98 | 14.20 | 1.04 | 203 | 8.65% |
| 平成19年度DPC準備病院 | 医療法人 松本快生会 西奈良中央病院 | 342 | 15.81 | 14.08 | 0.95 | 16.28 | 0.91 | 126 | 5.37% |

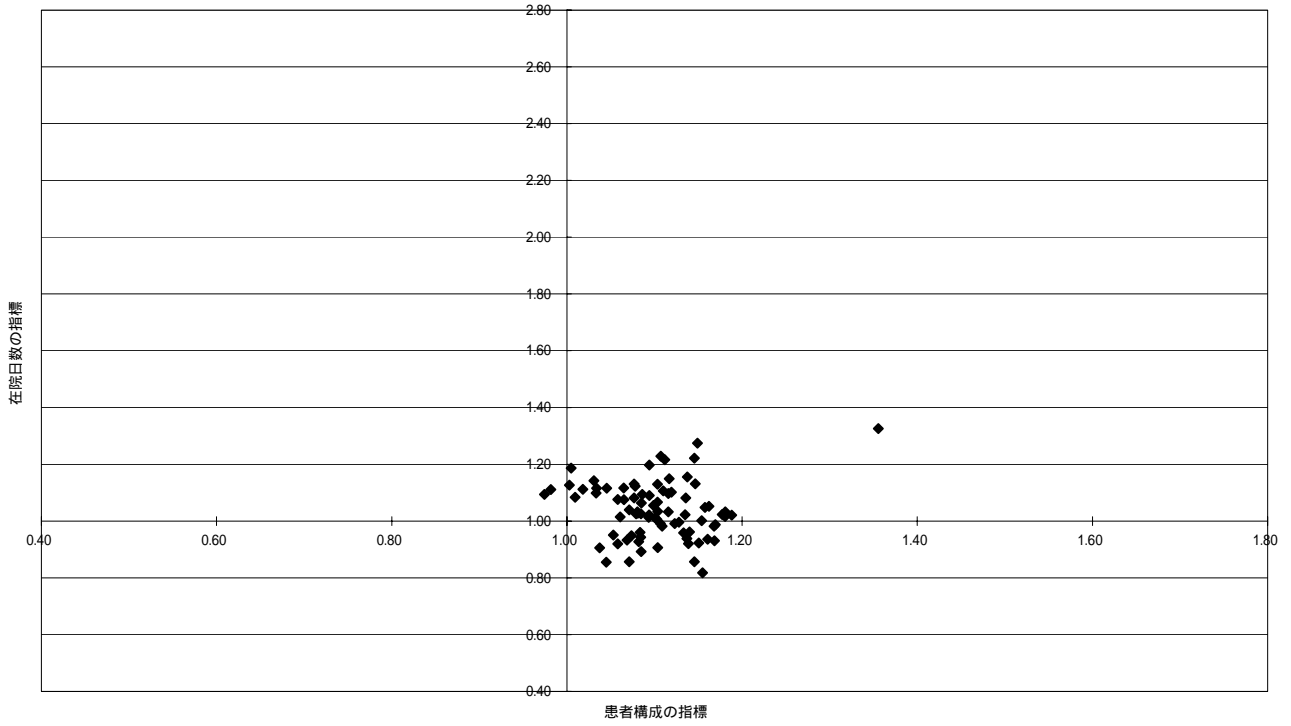
| 分類 | 施設名 | 件数 | 医療機関別 在院日数の 平均 | 全国の在院 日数の平均 を使用した 場合 | 患者構成の 指標 | 全国の疾患 構成に補正 した場合 | 在院日数の 指標 | 全診断群分類(2347分類) のうち出現した分類数 | |
|---------------|------------------------------|------|----------------------|-------------------------------|-------------|------------------------|-------------|------------------------------|--------|
| | | | | | | | | 出現種類数 | 割合 |
| 平成19年度DPC準備病院 | 医療法人 康仁会 西の京病院 | 472 | 15.86 | 13.50 | 0.91 | 14.58 | 1.01 | 152 | 6.48% |
| 平成19年度DPC準備病院 | 市立奈良病院 | 856 | 16.03 | 15.34 | 1.04 | 13.67 | 1.08 | 307 | 13.08% |
| 平成19年度DPC準備病院 | 医療法人社団田北会 田北病院 | 195 | 16.80 | 15.43 | 1.05 | 14.31 | 1.03 | 108 | 4.60% |
| 平成19年度DPC準備病院 | 大和高田市立病院 | 894 | 13.59 | 13.06 | 0.88 | 13.64 | 1.08 | 281 | 11.97% |
| 平成19年度DPC準備病院 | 財団法人天理よろづ相談所病院 | 2422 | 16.00 | 15.80 | 1.07 | 14.99 | 0.98 | 628 | 26.76% |
| 平成19年度DPC準備病院 | 天理市立病院 | 235 | 15.50 | 12.71 | 0.86 | 15.48 | 0.95 | 94 | 4.01% |
| 平成19年度DPC準備病院 | 医療法人社団 高清水 高井病院 | 877 | 11.91 | 13.65 | 0.93 | 12.71 | 1.16 | 277 | 11.80% |
| 平成19年度DPC準備病院 | 医療法人 桂会 平尾病院 | 352 | 12.84 | 10.88 | 0.74 | 14.27 | 1.03 | 111 | 4.73% |
| 平成19年度DPC準備病院 | 社会福祉法人恩賜財団済生会御所病院 | 428 | 16.91 | 14.44 | 0.98 | 15.67 | 0.94 | 156 | 6.65% |
| 平成19年度DPC準備病院 | 町立大淀病院 | 318 | 19.45 | 14.47 | 0.98 | 16.84 | 0.88 | 145 | 6.18% |
| 平成19年度DPC準備病院 | 宇陀市立病院 | 304 | 21.25 | 15.45 | 1.05 | 19.84 | 0.74 | 140 | 5.97% |
| 平成19年度DPC準備病院 | 奈良県立五條病院 | 290 | 17.89 | 15.56 | 1.05 | 15.52 | 0.95 | 153 | 6.52% |
| 平成19年度DPC準備病院 | 奈良県立三室病院 | 727 | 15.11 | 13.05 | 0.88 | 15.30 | 0.96 | 270 | 11.50% |
| 平成19年度DPC準備病院 | 奈良県立奈良病院 | 1098 | 16.67 | 15.52 | 1.05 | 14.75 | 1.00 | 393 | 16.74% |
| 平成19年度DPC準備病院 | 独立行政法人労働者健康福祉機構 和歌山労災病院 | 1091 | 15.45 | 14.48 | 0.98 | 13.90 | 1.06 | 350 | 14.91% |
| 平成19年度DPC準備病院 | 医療法人 愛響会 中江病院 | 258 | 18.88 | 13.05 | 0.88 | 20.74 | 0.71 | 107 | 4.56% |
| 平成19年度DPC準備病院 | 社会福祉法人 恩賜財団 済生会和歌山病院 | 441 | 16.01 | 16.27 | 1.10 | 14.42 | 1.02 | 186 | 7.93% |
| 平成19年度DPC準備病院 | 医療法人 南労会 紀和病院 | 166 | 14.60 | 14.21 | 0.96 | 13.79 | 1.07 | 84 | 3.58% |
| 平成19年度DPC準備病院 | 北出病院 | 234 | 15.34 | 13.51 | 0.92 | 13.32 | 1.11 | 98 | 4.18% |
| 平成19年度DPC準備病院 | 財団法人白浜医療福祉財団 白浜はまゆう病院 | 159 | 18.20 | 15.50 | 1.05 | 15.36 | 0.96 | 93 | 3.96% |
| 平成19年度DPC準備病院 | 新宮市立医療センター | 695 | 17.81 | 15.55 | 1.05 | 14.87 | 0.99 | 286 | 12.19% |
| 平成19年度DPC準備病院 | 日本赤十字社和歌山医療センター | 2669 | 15.81 | 15.96 | 1.08 | 13.86 | 1.06 | 626 | 26.67% |
| 平成19年度DPC準備病院 | 社会保険 紀南病院 | 1291 | 12.93 | 13.79 | 0.93 | 11.89 | 1.24 | 406 | 17.30% |
| 平成19年度DPC準備病院 | 鳥取生協病院 | 353 | 17.29 | 14.56 | 0.99 | 15.75 | 0.94 | 158 | 6.73% |
| 平成19年度DPC準備病院 | 独立行政法人 労働者健康福祉機構 山陰労災病院 | 933 | 18.63 | 16.32 | 1.11 | 16.95 | 0.87 | 315 | 13.42% |
| 平成19年度DPC準備病院 | 医療法人同愛会 博愛病院 | 582 | 15.85 | 14.45 | 0.98 | 16.22 | 0.91 | 227 | 9.67% |
| 平成19年度DPC準備病院 | 鳥取県立厚生病院 | 781 | 17.36 | 15.13 | 1.03 | 15.98 | 0.92 | 311 | 13.25% |
| 平成19年度DPC準備病院 | 総合病院松江生協病院 | 259 | 10.83 | 10.77 | 0.73 | 9.90 | 1.49 | 133 | 5.67% |
| 平成19年度DPC準備病院 | 松江市立病院 | 1011 | 13.39 | 13.43 | 0.91 | 13.74 | 1.07 | 338 | 14.40% |
| 平成19年度DPC準備病院 | 益田赤十字病院 | 783 | 14.29 | 14.83 | 1.01 | 13.27 | 1.11 | 272 | 11.59% |
| 平成19年度DPC準備病院 | 社団法人益田市医師会立 益田地域医療センター 医師会病院 | 313 | 14.11 | 13.19 | 0.89 | 15.13 | 0.98 | 140 | 5.97% |
| 平成19年度DPC準備病院 | 玉造厚生年金病院 | 130 | 17.95 | 13.89 | 0.94 | 18.14 | 0.81 | 55 | 2.34% |
| 平成19年度DPC準備病院 | 医療法人 沖繩徳洲会 出雲徳洲会病院 | 179 | 17.72 | 18.65 | 1.26 | 15.01 | 0.98 | 86 | 3.66% |
| 平成19年度DPC準備病院 | 川崎医科大学附属 川崎病院 | 1135 | 15.71 | 14.03 | 0.95 | 14.67 | 1.01 | 354 | 15.08% |
| 平成19年度DPC準備病院 | 医療法人社団 光生病院 | 142 | 16.91 | 14.27 | 0.97 | 16.50 | 0.89 | 78 | 3.32% |
| 平成19年度DPC準備病院 | 医療法人社団十全会心臓病センター榊原病院 | 647 | 12.60 | 13.89 | 0.94 | 11.53 | 1.28 | 147 | 6.26% |
| 平成19年度DPC準備病院 | 医療法人創和会 重井医学研究所附属病院 | 273 | 13.88 | 14.17 | 0.96 | 10.13 | 1.46 | 88 | 3.75% |
| 平成19年度DPC準備病院 | 医療法人 創和会 しがい病院 | 74 | 23.65 | 20.15 | 1.37 | 15.73 | 0.94 | 29 | 1.24% |
| 平成19年度DPC準備病院 | 医療法人 水会和 総合病院 水島中央病院 | 293 | 11.72 | 13.82 | 0.94 | 9.77 | 1.51 | 139 | 5.92% |
| 平成19年度DPC準備病院 | 財団法人 淳風会 倉敷第一病院 | 237 | 15.97 | 13.96 | 0.95 | 14.40 | 1.02 | 119 | 5.07% |
| 平成19年度DPC準備病院 | 医療法人誠和会 倉敷記念病院 | 98 | 14.81 | 12.56 | 0.85 | 12.84 | 1.15 | 41 | 1.75% |
| 平成19年度DPC準備病院 | 倉敷成人病センター | 1211 | 12.44 | 11.29 | 0.77 | 14.86 | 0.99 | 273 | 11.63% |
| 平成19年度DPC準備病院 | 医療法人 天和会 松田病院 | 331 | 14.14 | 15.90 | 1.08 | 11.10 | 1.33 | 151 | 6.43% |
| 平成19年度DPC準備病院 | 倉敷平成病院 | 282 | 12.73 | 13.81 | 0.94 | 13.02 | 1.13 | 108 | 4.60% |
| 平成19年度DPC準備病院 | 医療法人 佐藤胃腸科外科病院 | 144 | 12.65 | 12.67 | 0.86 | 11.53 | 1.28 | 58 | 2.47% |
| 平成19年度DPC準備病院 | 医療法人清梁会高梁中央病院 | 175 | 16.71 | 14.21 | 0.96 | 14.70 | 1.00 | 84 | 3.58% |
| 平成19年度DPC準備病院 | 医療法人社団同仁会 金光病院 | 183 | 15.34 | 13.81 | 0.94 | 14.22 | 1.04 | 81 | 3.45% |
| 平成19年度DPC準備病院 | 医療法人社団緑社会 金田病院 | 286 | 19.47 | 14.27 | 0.97 | 18.18 | 0.81 | 142 | 6.05% |
| 平成19年度DPC準備病院 | 広島鉄道病院 | 817 | 13.76 | 12.45 | 0.84 | 14.36 | 1.03 | 237 | 10.10% |
| 平成19年度DPC準備病院 | 広島医療生活協同組合 広島共立病院 | 430 | 16.64 | 13.58 | 0.92 | 15.65 | 0.94 | 162 | 6.90% |
| 平成19年度DPC準備病院 | 医療法人社団うすい会 高陽ニュータウン病院 | 123 | 15.26 | 14.66 | 0.99 | 13.20 | 1.12 | 52 | 2.22% |
| 平成19年度DPC準備病院 | 荒木脳神経外科病院 | 90 | 13.29 | 14.83 | 1.01 | 11.19 | 1.32 | 29 | 1.24% |
| 平成19年度DPC準備病院 | 公立みつぎ総合病院 | 429 | 16.97 | 13.58 | 0.92 | 15.79 | 0.93 | 198 | 8.44% |
| 平成19年度DPC準備病院 | 公立学校共済組合 中国中央病院 | 791 | 16.03 | 15.59 | 1.06 | 14.21 | 1.04 | 258 | 10.99% |
| 平成19年度DPC準備病院 | 日本鋼管福山病院 | 752 | 13.62 | 13.54 | 0.92 | 12.99 | 1.14 | 232 | 9.88% |
| 平成19年度DPC準備病院 | 特定医療法人祥和会 脳神経センター大田記念病院 | 542 | 17.89 | 16.76 | 1.14 | 15.39 | 0.96 | 164 | 6.99% |
| 平成19年度DPC準備病院 | 市立三次中央病院 | 1009 | 16.52 | 15.42 | 1.05 | 14.09 | 1.05 | 361 | 15.38% |
| 平成19年度DPC準備病院 | 広島県厚生農業協同組合連合会 広島総合病院 | 1655 | 15.26 | 15.39 | 1.04 | 14.19 | 1.04 | 464 | 19.77% |
| 平成19年度DPC準備病院 | 済生会広島病院 | 587 | 16.30 | 14.45 | 0.98 | 14.74 | 1.00 | 210 | 8.95% |
| 平成19年度DPC準備病院 | 医療法人社団沼南会 沼隈病院 | 123 | 17.26 | 15.15 | 1.03 | 14.42 | 1.02 | 73 | 3.11% |
| 平成19年度DPC準備病院 | 独立行政法人国立病院機構福山医療センター | 1190 | 16.90 | 14.57 | 0.99 | 15.31 | 0.96 | 418 | 17.81% |
| 平成19年度DPC準備病院 | 社会福祉法人恩賜財団済生会支部山口県済生会下関総合病院 | 1435 | 14.57 | 14.75 | 1.00 | 13.12 | 1.12 | 430 | 18.32% |
| 平成19年度DPC準備病院 | 宇部興産株式会社中央病院 | 650 | 15.99 | 14.50 | 0.98 | 13.49 | 1.09 | 268 | 11.42% |
| 平成19年度DPC準備病院 | 済生会山口総合病院 | 956 | 16.84 | 14.72 | 1.00 | 14.87 | 0.99 | 329 | 14.02% |
| 平成19年度DPC準備病院 | 秋市民病院 | 299 | 14.79 | 14.02 | 0.95 | 12.68 | 1.16 | 156 | 6.65% |
| 平成19年度DPC準備病院 | 山口県立総合医療センター | 1472 | 15.81 | 14.81 | 1.00 | 14.36 | 1.03 | 473 | 20.15% |
| 平成19年度DPC準備病院 | 医療法人社団同仁会 周南記念病院 | 425 | 16.29 | 13.41 | 0.91 | 17.61 | 0.84 | 184 | 7.84% |
| 平成19年度DPC準備病院 | 光市立光総合病院 | 446 | 16.37 | 13.90 | 0.94 | 15.72 | 0.94 | 182 | 7.75% |
| 平成19年度DPC準備病院 | 山口県厚生農業協同組合連合会 長門総合病院 | 642 | 14.52 | 13.97 | 0.95 | 14.48 | 1.02 | 268 | 11.42% |
| 平成19年度DPC準備病院 | 山口県厚生農業協同組合連合会周東総合病院 | 904 | 16.03 | 15.10 | 1.02 | 14.32 | 1.03 | 317 | 13.51% |
| 平成19年度DPC準備病院 | 山口県厚生農業協同組合連合会 小郡第一総合病院 | 605 | 14.83 | 13.44 | 0.91 | 14.96 | 0.99 | 233 | 9.93% |
| 平成19年度DPC準備病院 | 独立行政法人国立病院機構門門医療センター | 926 | 19.39 | 15.41 | 1.04 | 17.24 | 0.86 | 338 | 14.40% |
| 平成19年度DPC準備病院 | 医療法人 川島会 川島病院 | 119 | 15.21 | 18.60 | 1.26 | 10.74 | 1.37 | 30 | 1.28% |
| 平成19年度DPC準備病院 | 亀井病院 | 42 | 16.10 | 15.58 | 1.06 | 18.23 | 0.81 | 22 | 0.94% |
| 平成19年度DPC準備病院 | 阿南医師会中央病院 | 357 | 16.11 | 13.55 | 0.92 | 15.37 | 0.96 | 168 | 7.16% |
| 平成19年度DPC準備病院 | 医療法人 芳越会 ホウエツ病院 | 86 | 14.65 | 13.69 | 0.93 | 12.16 | 1.21 | 59 | 2.51% |
| 平成19年度DPC準備病院 | 徳島県立海部病院 | 268 | 19.18 | 15.79 | 1.07 | 17.00 | 0.87 | 114 | 4.86% |
| 平成19年度DPC準備病院 | つるぎ町立半田病院 | 274 | 13.99 | 14.84 | 1.01 | 13.84 | 1.07 | 136 | 5.79% |
| 平成19年度DPC準備病院 | 医療法人 社団研宣会 広瀬病院 | 30 | 14.87 | 14.96 | 1.01 | 12.01 | 1.23 | 26 | 1.11% |
| 平成19年度DPC準備病院 | 医療法人財団 エム・アイ・ユー 麻田総合病院 | 169 | 23.33 | 16.48 | 1.12 | 18.28 | 0.81 | 91 | 3.88% |
| 平成19年度DPC準備病院 | 香川県立中央病院 | 1409 | 16.06 | 16.46 | 1.12 | 14.01 | 1.05 | 492 | 20.96% |
| 平成19年度DPC準備病院 | 高松市民病院 | 639 | 18.64 | 15.06 | 1.02 | 16.89 | 0.87 | 291 | 12.40% |

| 分類 | 施設名 | 件数 | 医療機関別 在院日数の 平均 | 全国の在院 日数の平均 を使用した 場合 | 患者構成の 指標 | 全国の疾患 構成に補正 した指標 | 在院日数の 指標 | 全診断群分類(2347分類) のうち出現した分類数 | |
|---------------|-----------------------------|------|----------------------|-------------------------------|-------------|------------------------|-------------|------------------------------|--------|
| | | | | | | | | 出現種類数 | 割合 |
| 平成19年度DPC準備病院 | 香川県厚生農業協同組合連合会 屋島総合病院 | 794 | 15.40 | 12.56 | 0.85 | 15.44 | 0.96 | 261 | 11.12% |
| 平成19年度DPC準備病院 | 三豊総合病院 | 1476 | 15.39 | 14.85 | 1.01 | 14.27 | 1.03 | 437 | 18.62% |
| 平成19年度DPC準備病院 | 独立行政法人 国立病院機構 高松東病院 | 173 | 12.01 | 12.48 | 0.85 | 12.55 | 1.18 | 70 | 2.98% |
| 平成19年度DPC準備病院 | 財団法人 永頼会 松山市民病院 | 1009 | 17.36 | 14.69 | 1.00 | 16.45 | 0.90 | 304 | 12.95% |
| 平成19年度DPC準備病院 | 瀬戸内海病院 | 250 | 19.68 | 13.67 | 0.93 | 18.45 | 0.80 | 84 | 3.58% |
| 平成19年度DPC準備病院 | 社会福祉法人恩賜財団済生会今治病院 | 612 | 14.19 | 14.65 | 0.99 | 13.43 | 1.10 | 247 | 10.52% |
| 平成19年度DPC準備病院 | 市立宇和島病院 | 1457 | 15.57 | 14.11 | 0.96 | 15.65 | 0.94 | 463 | 19.73% |
| 平成19年度DPC準備病院 | 公立学校共済組合四国中央病院 | 449 | 14.11 | 11.93 | 0.81 | 14.68 | 1.01 | 186 | 7.93% |
| 平成19年度DPC準備病院 | 医療法人 葵愛会 石川病院 | 293 | 12.34 | 13.33 | 0.90 | 11.76 | 1.26 | 118 | 5.03% |
| 平成19年度DPC準備病院 | 独立行政法人国立病院機構 四国がんセンター | 1115 | 18.55 | 16.12 | 1.09 | 15.16 | 0.97 | 241 | 10.27% |
| 平成19年度DPC準備病院 | 医療法人 三和会 国吉病院 | 131 | 17.46 | 12.32 | 0.84 | 18.67 | 0.79 | 70 | 2.98% |
| 平成19年度DPC準備病院 | 特定医療法人久会 函南病院 | 163 | 16.15 | 14.19 | 0.96 | 13.76 | 1.07 | 84 | 3.58% |
| 平成19年度DPC準備病院 | 医療法人 仁生会 細木病院 | 200 | 16.92 | 14.68 | 1.00 | 11.71 | 1.26 | 79 | 3.37% |
| 平成19年度DPC準備病院 | いずみの病院 | 213 | 14.40 | 15.39 | 1.04 | 12.18 | 1.21 | 116 | 4.94% |
| 平成19年度DPC準備病院 | 高知高須病院 | 127 | 14.29 | 15.41 | 1.04 | 12.68 | 1.16 | 36 | 1.53% |
| 平成19年度DPC準備病院 | 高知県・高知市病院企業団立 高知医療センター | 1828 | 13.48 | 16.75 | 1.14 | 10.55 | 1.40 | 552 | 23.52% |
| 平成19年度DPC準備病院 | 医療法人五月会 須崎くろしお病院 | 215 | 17.48 | 15.23 | 1.03 | 13.70 | 1.08 | 108 | 4.60% |
| 平成19年度DPC準備病院 | 医療法人聖真会瀬南病院 | 73 | 11.81 | 13.53 | 0.92 | 14.36 | 1.03 | 45 | 1.92% |
| 平成19年度DPC準備病院 | 高知県立幡多けんみん病院 | 982 | 12.98 | 14.40 | 0.98 | 11.71 | 1.26 | 331 | 14.10% |
| 平成19年度DPC準備病院 | 医療法人川村会 くぼかわ病院 | 159 | 18.88 | 13.01 | 0.88 | 16.46 | 0.90 | 85 | 3.62% |
| 平成19年度DPC準備病院 | 北島病院 | 130 | 16.92 | 14.64 | 0.99 | 16.96 | 0.87 | 60 | 2.56% |
| 平成19年度DPC準備病院 | 福岡輝栄会病院 | 401 | 14.91 | 14.02 | 0.95 | 15.36 | 0.96 | 138 | 5.88% |
| 平成19年度DPC準備病院 | 木村病院 | 261 | 16.54 | 14.19 | 0.96 | 15.79 | 0.93 | 138 | 5.88% |
| 平成19年度DPC準備病院 | 医療法人社団 日晴会 久恒病院 | 111 | 20.59 | 13.59 | 0.92 | 20.96 | 0.70 | 32 | 1.36% |
| 平成19年度DPC準備病院 | 特別医療法人 栄光会 栄光病院 | 128 | 19.14 | 12.69 | 0.86 | 17.46 | 0.85 | 64 | 2.73% |
| 平成19年度DPC準備病院 | 医療法人 青洲会 福岡青洲会病院 | 329 | 16.94 | 14.98 | 1.02 | 16.46 | 0.90 | 159 | 6.77% |
| 平成19年度DPC準備病院 | 上野外科胃腸科病院 | 82 | 12.66 | 13.24 | 0.90 | 10.02 | 1.47 | 41 | 1.75% |
| 平成19年度DPC準備病院 | 医療法人社団水光会 宗像水光会総合病院 | 481 | 16.26 | 14.50 | 0.98 | 14.43 | 1.02 | 204 | 8.69% |
| 平成19年度DPC準備病院 | 医療法人 豊資会 加野病院 | 89 | 10.28 | 10.67 | 0.72 | 6.85 | 2.15 | 37 | 1.58% |
| 平成19年度DPC準備病院 | 医療法人 佐田厚生会 佐田病院 | 384 | 14.68 | 13.77 | 0.93 | 14.06 | 1.05 | 142 | 6.05% |
| 平成19年度DPC準備病院 | 医療法人社団江頭会 さくら病院 | 115 | 14.68 | 15.00 | 1.02 | 12.39 | 1.19 | 59 | 2.51% |
| 平成19年度DPC準備病院 | 医療法人大乗会 福岡リハビリテーション病院 | 160 | 14.26 | 15.77 | 1.07 | 14.40 | 1.02 | 74 | 3.15% |
| 平成19年度DPC準備病院 | 福岡通信病院 | 215 | 13.62 | 11.96 | 0.81 | 12.69 | 1.16 | 98 | 4.18% |
| 平成19年度DPC準備病院 | 社団法人福岡市医師会成人病センター | 410 | 13.42 | 12.62 | 0.86 | 12.88 | 1.15 | 118 | 5.03% |
| 平成19年度DPC準備病院 | 医療法人財団博愛会 博愛会病院 | 293 | 14.45 | 11.74 | 0.80 | 18.98 | 0.78 | 82 | 3.49% |
| 平成19年度DPC準備病院 | 医療法人喜悦会那珂川病院 | 165 | 14.53 | 13.71 | 0.93 | 12.55 | 1.18 | 92 | 3.92% |
| 平成19年度DPC準備病院 | 医療法人同信会 福岡整形外科病院 | 250 | 18.12 | 14.86 | 1.01 | 18.16 | 0.81 | 69 | 2.94% |
| 平成19年度DPC準備病院 | 医療法人社団 慶仁会 川崎病院 | 145 | 13.87 | 12.88 | 0.87 | 15.61 | 0.95 | 66 | 2.81% |
| 平成19年度DPC準備病院 | 医療法人社団豊野会 くろめ病院 | 314 | 11.27 | 9.26 | 0.63 | 10.31 | 1.43 | 49 | 2.09% |
| 平成19年度DPC準備病院 | 神代病院 | 79 | 16.97 | 14.21 | 0.96 | 13.95 | 1.06 | 54 | 2.30% |
| 平成19年度DPC準備病院 | 医療法人 八女発心会 姫野病院 | 107 | 16.38 | 13.14 | 0.89 | 13.17 | 1.12 | 56 | 2.39% |
| 平成19年度DPC準備病院 | 長田病院 | 210 | 14.38 | 13.61 | 0.92 | 13.10 | 1.13 | 90 | 3.83% |
| 平成19年度DPC準備病院 | 社会保険大牟田天領病院 | 605 | 15.01 | 12.95 | 0.88 | 15.16 | 0.97 | 197 | 8.39% |
| 平成19年度DPC準備病院 | 社会保険筑豊病院 | 203 | 19.81 | 15.06 | 1.02 | 18.16 | 0.81 | 95 | 4.05% |
| 平成19年度DPC準備病院 | 健康保険直方中央病院 | 349 | 17.69 | 13.89 | 0.94 | 18.80 | 0.78 | 137 | 5.84% |
| 平成19年度DPC準備病院 | 社会福祉法人恩賜財団済生会支部福岡県済生会八幡総合病院 | 949 | 17.56 | 15.77 | 1.07 | 15.48 | 0.95 | 306 | 13.04% |
| 平成19年度DPC準備病院 | 社団法人 日本海員救済会門司病院 | 411 | 18.55 | 13.89 | 0.94 | 16.81 | 0.88 | 166 | 7.07% |
| 平成19年度DPC準備病院 | 独立行政法人労働者健康福祉機構 門司労災病院 | 493 | 17.15 | 14.33 | 0.97 | 16.10 | 0.92 | 188 | 8.01% |
| 平成19年度DPC準備病院 | 独立行政法人 労働者健康福祉機構 九州労災病院 | 1280 | 14.96 | 14.22 | 0.96 | 14.01 | 1.05 | 385 | 16.40% |
| 平成19年度DPC準備病院 | 財団法人 小倉地区医療協会 三萩野病院 | 256 | 19.62 | 13.79 | 0.93 | 19.97 | 0.74 | 112 | 4.77% |
| 平成19年度DPC準備病院 | 国家公務員共済組合連合会新小倉病院 | 459 | 16.23 | 14.42 | 0.98 | 14.39 | 1.03 | 179 | 7.63% |
| 平成19年度DPC準備病院 | 北九州市立医療センター | 1373 | 19.65 | 16.68 | 1.13 | 16.32 | 0.90 | 407 | 17.34% |
| 平成19年度DPC準備病院 | 社会保険 小倉記念病院 | 2546 | 12.71 | 14.19 | 0.96 | 13.84 | 1.07 | 521 | 22.20% |
| 平成19年度DPC準備病院 | 独立行政法人国立病院機構 福岡東医療センター | 972 | 17.08 | 14.94 | 1.01 | 16.67 | 0.89 | 285 | 12.14% |
| 平成19年度DPC準備病院 | 独立行政法人国立病院機構九州がんセンター | 1012 | 21.87 | 18.67 | 1.27 | 18.32 | 0.81 | 216 | 9.20% |
| 平成19年度DPC準備病院 | 医療法人同愛会 副島病院 | 219 | 15.88 | 10.85 | 0.74 | 20.17 | 0.73 | 73 | 3.11% |
| 平成19年度DPC準備病院 | 医療法人社団 如水会 今村病院 | 133 | 11.84 | 10.53 | 0.71 | 12.38 | 1.19 | 79 | 3.37% |
| 平成19年度DPC準備病院 | 副島整形外科病院 | 171 | 13.96 | 18.26 | 1.24 | 14.65 | 1.01 | 51 | 2.17% |
| 平成19年度DPC準備病院 | 唐津赤十字病院 | 845 | 15.99 | 14.34 | 0.97 | 14.48 | 1.02 | 303 | 12.91% |
| 平成19年度DPC準備病院 | 特別医療法人春回会井上病院 | 433 | 11.52 | 12.61 | 0.85 | 11.97 | 1.23 | 153 | 6.52% |
| 平成19年度DPC準備病院 | 聖フランシスコ病院 | 460 | 14.20 | 15.18 | 1.03 | 13.10 | 1.13 | 181 | 7.71% |
| 平成19年度DPC準備病院 | 医療法人 光晴会病院 | 475 | 15.81 | 13.63 | 0.92 | 15.19 | 0.97 | 192 | 8.18% |
| 平成19年度DPC準備病院 | 医療法人徳洲会 長崎北徳洲会病院 | 107 | 15.74 | 12.36 | 0.84 | 13.39 | 1.10 | 54 | 2.30% |
| 平成19年度DPC準備病院 | 医療法人厚生会 虹が丘病院 | 386 | 16.88 | 12.89 | 0.87 | 15.71 | 0.94 | 132 | 5.62% |
| 平成19年度DPC準備病院 | 諫早記念病院 | 156 | 19.94 | 14.60 | 0.99 | 18.28 | 0.81 | 84 | 3.58% |
| 平成19年度DPC準備病院 | 特定医療法人 三友会 宮崎病院 | 295 | 19.55 | 14.35 | 0.97 | 17.77 | 0.83 | 77 | 3.28% |
| 平成19年度DPC準備病院 | 医療法人祥仁会 西諫早病院 | 202 | 18.97 | 14.23 | 0.96 | 16.37 | 0.90 | 95 | 4.05% |
| 平成19年度DPC準備病院 | 医療法人光善会 長崎百合野病院 | 255 | 15.47 | 13.53 | 0.92 | 15.65 | 0.94 | 123 | 5.24% |
| 平成19年度DPC準備病院 | 社会福祉法人 十善会病院 | 448 | 20.30 | 15.98 | 1.08 | 18.82 | 0.78 | 202 | 8.61% |
| 平成19年度DPC準備病院 | 公立新小浜病院 | 239 | 16.99 | 13.21 | 0.90 | 18.10 | 0.82 | 97 | 4.13% |
| 平成19年度DPC準備病院 | 江南病院 | 201 | 13.47 | 13.50 | 0.91 | 13.31 | 1.11 | 96 | 4.09% |
| 平成19年度DPC準備病院 | 熊本市医師会熊本地域医療センター | 805 | 11.71 | 12.64 | 0.86 | 11.93 | 1.24 | 209 | 8.90% |
| 平成19年度DPC準備病院 | NTT西日本九州病院 | 480 | 16.58 | 14.28 | 0.97 | 18.42 | 0.80 | 167 | 7.12% |
| 平成19年度DPC準備病院 | 宇賀岳病院 | 298 | 18.24 | 15.54 | 1.05 | 15.79 | 0.93 | 129 | 5.50% |
| 平成19年度DPC準備病院 | 天草都市医師会立 天草地域医療センター | 682 | 16.11 | 14.75 | 1.00 | 15.68 | 0.94 | 234 | 9.97% |
| 平成19年度DPC準備病院 | 熊本セントラル病院 | 245 | 13.98 | 13.13 | 0.89 | 13.31 | 1.11 | 116 | 4.94% |
| 平成19年度DPC準備病院 | 山鹿市立病院 | 290 | 17.14 | 15.42 | 1.05 | 16.02 | 0.92 | 142 | 6.05% |
| 平成19年度DPC準備病院 | 荒尾市民病院 | 510 | 17.49 | 15.63 | 1.06 | 16.28 | 0.91 | 231 | 9.84% |
| 平成19年度DPC準備病院 | 植木町国民健康保険植木病院 | 208 | 15.51 | 12.92 | 0.88 | 14.46 | 1.02 | 84 | 3.58% |
| 平成19年度DPC準備病院 | 球磨郡公立多良木病院 | 486 | 14.74 | 13.57 | 0.92 | 13.50 | 1.09 | 194 | 8.27% |
| 平成19年度DPC準備病院 | 大分市医師会立アルメイダ病院 | 968 | 16.41 | 15.10 | 1.02 | 15.38 | 0.96 | 326 | 13.89% |
| 平成19年度DPC準備病院 | 大分記念病院 | 174 | 13.62 | 13.31 | 0.90 | 14.90 | 0.99 | 59 | 2.51% |

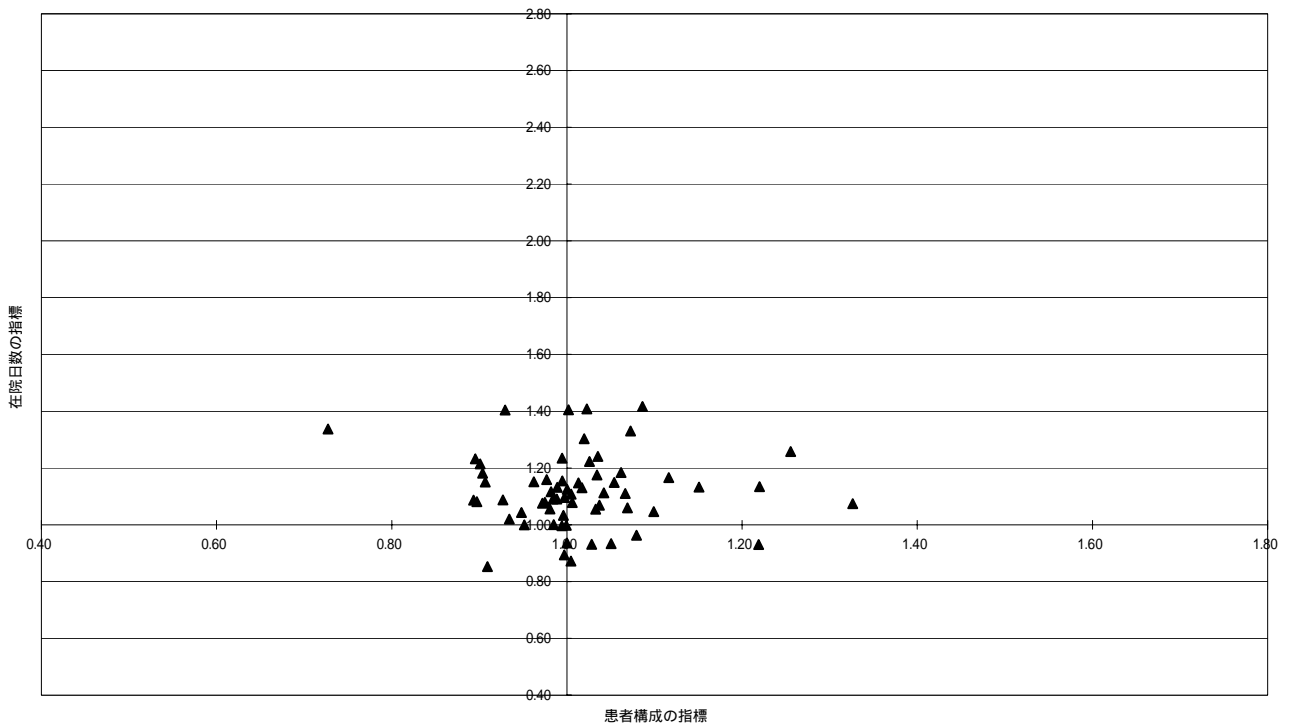
| 分類 | 施設名 | 件数 | 医療機関別 在院日数の 平均 | 全国の在院 日数の平均 を使用した 場合 | 患者構成の 指標 | 全国の疾患 構成に補正 した場合 | 在院日数の 指標 | 全診断群分類(2347分類) のうち出現した分類数 | |
|---------------|-----------------------|------|----------------------|-------------------------------|-------------|------------------------|-------------|------------------------------|--------|
| | | | | | | | | 出現種類数 | 割合 |
| 平成19年度DPC準備病院 | 医療法人久真会 河野脳神経外科病院 | 91 | 18.60 | 19.31 | 1.31 | 13.44 | 1.10 | 29 | 1.24% |
| 平成19年度DPC準備病院 | 大分三愛メディカルセンター | 334 | 15.72 | 13.83 | 0.94 | 16.06 | 0.92 | 161 | 6.86% |
| 平成19年度DPC準備病院 | 大分県厚生連鶴見病院 | 1156 | 11.11 | 11.90 | 0.81 | 13.37 | 1.10 | 299 | 12.74% |
| 平成19年度DPC準備病院 | 大分県済生会日田病院 | 486 | 18.28 | 16.34 | 1.11 | 16.59 | 0.89 | 234 | 9.97% |
| 平成19年度DPC準備病院 | 大久保病院 | 121 | 12.80 | 14.11 | 0.96 | 10.54 | 1.40 | 64 | 2.73% |
| 平成19年度DPC準備病院 | 医療法人 新生会 高田中央病院 | 213 | 18.58 | 14.51 | 0.98 | 14.09 | 1.05 | 104 | 4.43% |
| 平成19年度DPC準備病院 | 特定医療法人 明徳会 佐藤第一病院 | 253 | 16.03 | 14.13 | 0.96 | 14.79 | 1.00 | 116 | 4.94% |
| 平成19年度DPC準備病院 | 宇佐高田医師会病院 | 310 | 17.82 | 13.36 | 0.91 | 17.32 | 0.85 | 115 | 4.90% |
| 平成19年度DPC準備病院 | 独立行政法人国立病院機構 別府医療センター | 1028 | 19.62 | 13.39 | 0.91 | 19.16 | 0.77 | 354 | 15.08% |
| 平成19年度DPC準備病院 | 宮崎市郡医師会病院 | 971 | 11.54 | 12.94 | 0.88 | 13.35 | 1.11 | 224 | 9.54% |
| 平成19年度DPC準備病院 | 医療法人社団善仁会 市民の森病院 | 141 | 15.55 | 12.78 | 0.87 | 15.15 | 0.97 | 63 | 2.68% |
| 平成19年度DPC準備病院 | 医療法人社団 誠友会 南部病院 | 172 | 20.33 | 13.62 | 0.92 | 16.93 | 0.87 | 85 | 3.62% |
| 平成19年度DPC準備病院 | 医療法人社団三晴会 金丸脳神経外科病院 | 104 | 14.18 | 17.00 | 1.15 | 12.48 | 1.18 | 40 | 1.70% |
| 平成19年度DPC準備病院 | 宮崎生協病院 | 239 | 13.93 | 12.43 | 0.84 | 13.80 | 1.07 | 91 | 3.88% |
| 平成19年度DPC準備病院 | 宮崎善仁会病院 | 359 | 14.73 | 16.17 | 1.10 | 14.07 | 1.05 | 168 | 7.16% |
| 平成19年度DPC準備病院 | 社団法人 八日会 藤元早鈴病院 | 668 | 17.61 | 16.42 | 1.11 | 16.72 | 0.88 | 262 | 11.16% |
| 平成19年度DPC準備病院 | 医療法人誠和会 和田病院 | 178 | 18.61 | 16.26 | 1.10 | 17.39 | 0.85 | 93 | 3.96% |
| 平成19年度DPC準備病院 | 県立宮崎病院 | 1373 | 16.33 | 15.79 | 1.07 | 13.23 | 1.12 | 487 | 20.75% |
| 平成19年度DPC準備病院 | 宮崎県立 日南病院 | 711 | 16.67 | 14.70 | 1.00 | 15.32 | 0.96 | 288 | 12.27% |
| 平成19年度DPC準備病院 | 鹿児島市立病院 | 1720 | 16.96 | 15.62 | 1.06 | 14.95 | 0.99 | 548 | 23.35% |
| 平成19年度DPC準備病院 | 総合病院 鹿児島生協病院 | 675 | 16.23 | 14.95 | 1.01 | 14.76 | 1.00 | 252 | 10.74% |
| 平成19年度DPC準備病院 | 中央病院 | 510 | 14.72 | 12.63 | 0.86 | 14.78 | 1.00 | 157 | 6.69% |
| 平成19年度DPC準備病院 | 厚地脳神経外科病院 | 224 | 15.96 | 17.93 | 1.22 | 21.62 | 0.68 | 58 | 2.47% |
| 平成19年度DPC準備病院 | 鹿児島市医師会病院 | 873 | 15.29 | 15.38 | 1.04 | 13.46 | 1.10 | 248 | 10.57% |
| 平成19年度DPC準備病院 | 医療法人徳洲会 鹿児島徳洲会病院 | 247 | 16.14 | 13.99 | 0.95 | 13.79 | 1.07 | 118 | 5.03% |
| 平成19年度DPC準備病院 | 鹿児島県厚生連病院 | 540 | 16.39 | 14.30 | 0.97 | 15.10 | 0.98 | 166 | 7.07% |
| 平成19年度DPC準備病院 | 医療法人 愛心会 大隅鹿屋病院 | 514 | 13.18 | 13.54 | 0.92 | 14.31 | 1.03 | 189 | 8.05% |
| 平成19年度DPC準備病院 | 医療法人厚生会 小原病院 | 173 | 17.00 | 14.64 | 0.99 | 13.74 | 1.07 | 93 | 3.96% |
| 平成19年度DPC準備病院 | 医療法人 義順顕彰会 田上病院 | 397 | 14.20 | 13.49 | 0.91 | 13.59 | 1.09 | 161 | 6.86% |
| 平成19年度DPC準備病院 | 社会福祉法人恩賜財団済生会川内病院 | 736 | 15.40 | 14.39 | 0.98 | 14.59 | 1.01 | 276 | 11.76% |
| 平成19年度DPC準備病院 | 医療法人 美崎会 国分中央病院 | 15 | 9.07 | 12.10 | 0.82 | 9.64 | 1.53 | 13 | 0.55% |
| 平成19年度DPC準備病院 | 霧島市立医師会医療センター | 548 | 17.05 | 14.68 | 0.99 | 16.04 | 0.92 | 191 | 8.14% |
| 平成19年度DPC準備病院 | 医療法人 青雲会 青雲病院 | 275 | 17.39 | 12.86 | 0.87 | 14.61 | 1.01 | 125 | 5.33% |
| 平成19年度DPC準備病院 | 社団法人 肝属都医師会 肝属都医師会立病院 | 222 | 15.39 | 13.48 | 0.91 | 14.99 | 0.98 | 110 | 4.69% |
| 平成19年度DPC準備病院 | 医療法人中部徳洲会 宮古島徳洲会病院 | 116 | 16.60 | 15.00 | 1.02 | 11.18 | 1.32 | 70 | 2.98% |
| 平成19年度DPC準備病院 | 医療法人 和の会 与那原中央病院 | 370 | 11.02 | 12.28 | 0.83 | 12.30 | 1.20 | 152 | 6.48% |
| 平成19年度DPC準備病院 | 沖縄県立宮古病院 | 772 | 15.19 | 14.11 | 0.96 | 12.89 | 1.14 | 255 | 10.86% |
| 平成19年度DPC準備病院 | 沖縄県立八重山病院 | 803 | 12.40 | 13.46 | 0.91 | 11.43 | 1.29 | 245 | 10.44% |

| | |
|-------|-------|
| 全国平均値 | 14.76 |
|-------|-------|

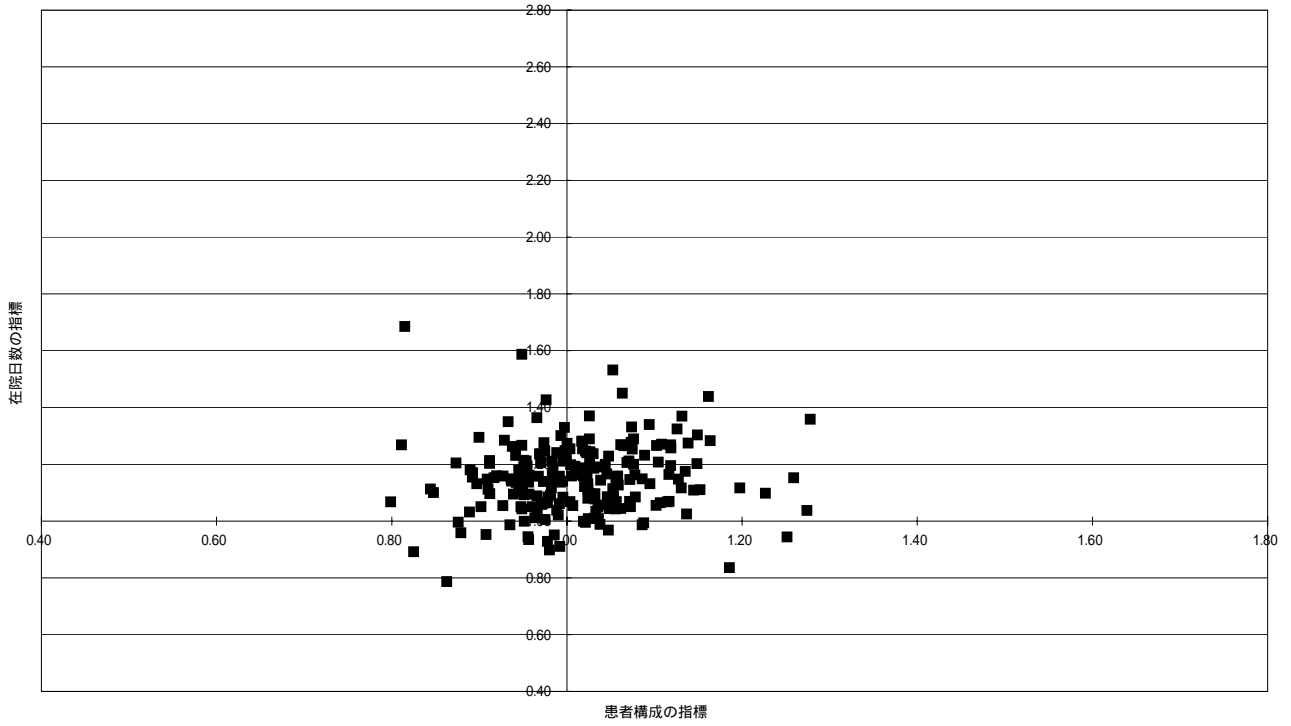
平成15年度DPC対象病院(H19)



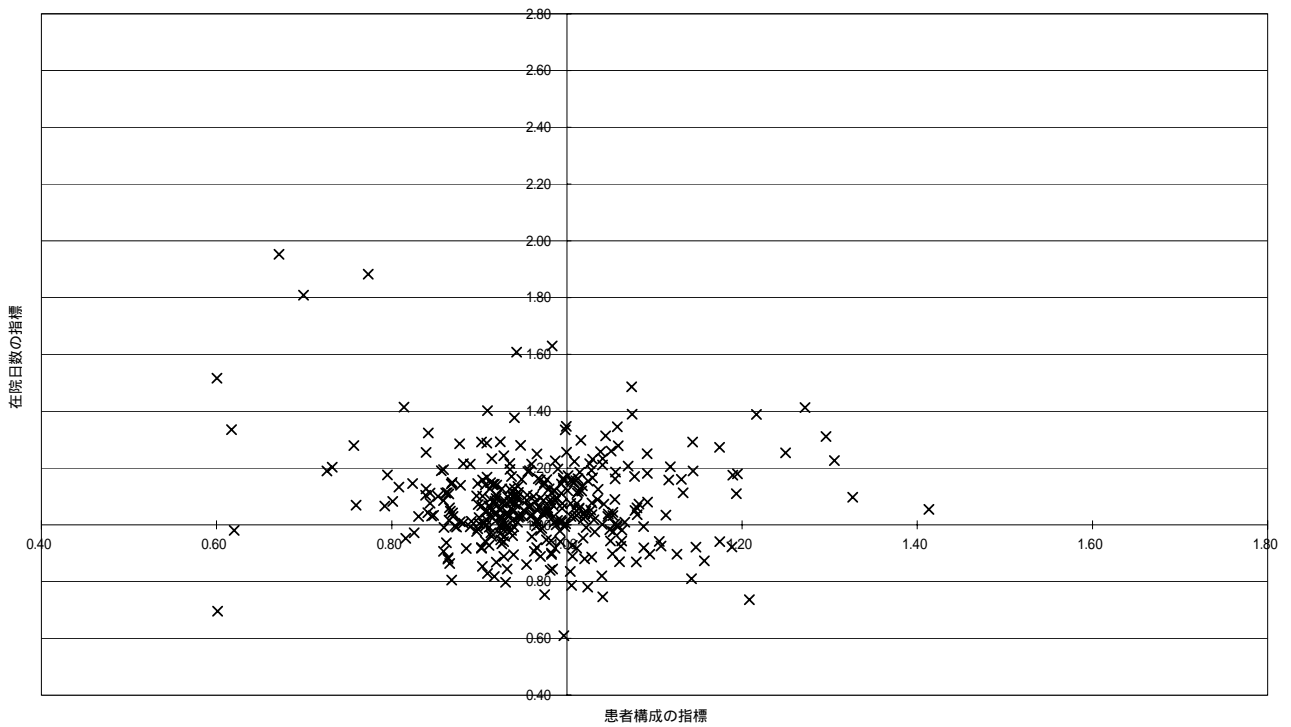
平成16年度DPC対象病院(H19)



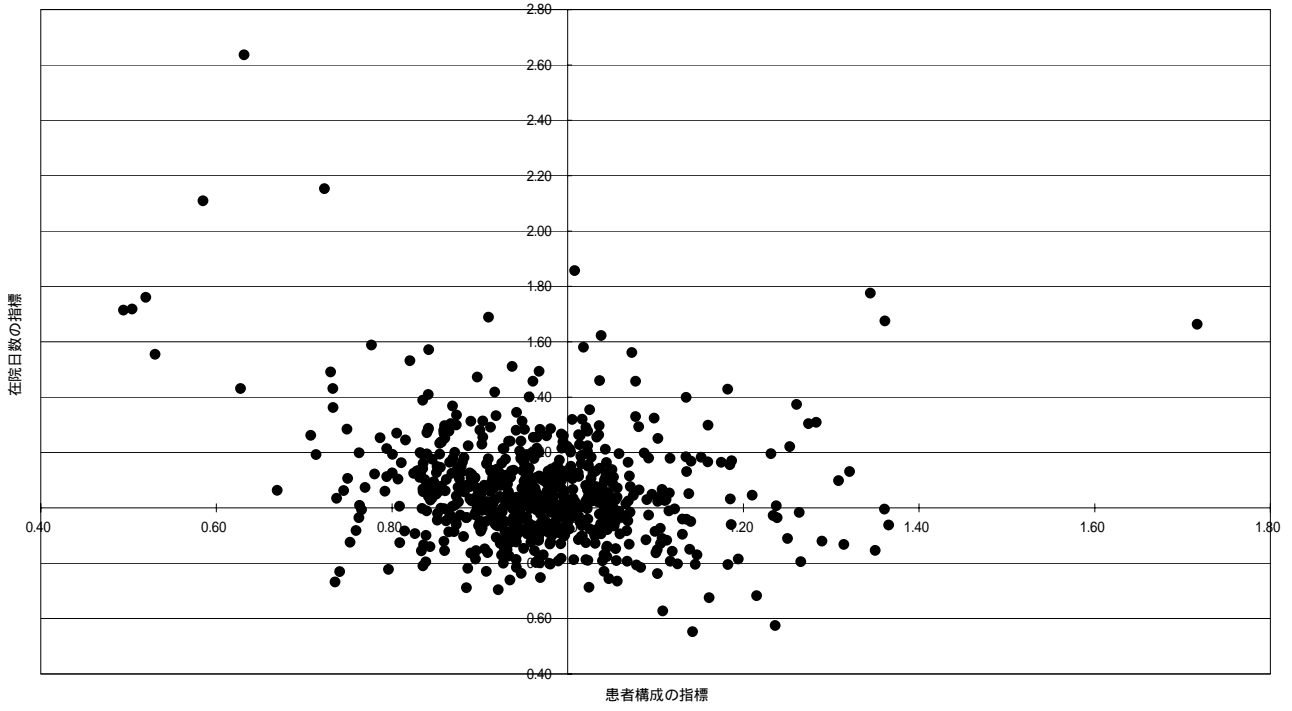
平成18年度DPC対象病院(H19)



平成18年度DPC準備病院(H19)



平成19年度DPC準備病院(H19)



基礎調査表2007

様式1(カルテ情報)

| 大項目 | 小項目 | | 内容(入力様式等) | 入力条件 |
|-----|-------------------------|---|------------------------|------|
| | (1) | (2) | | |
| 1 | 施設コード | 都道府県番号(2桁)+医療機関コード(7桁) 例 011234567 | 必須 | |
| | 診療科コード | 「医療資源を最も投入した傷病名」を診療した科のコードを記入 | 必須 | |
| | 統括診療情報番号 | 1.1サマリのみ発生 | 必須 | |
| 2 | データ識別番号 | 0~9からなる10桁の数字 例 0123456789 | 必須 | |
| | 性別 | 1.男 2.女 | 必須 | |
| | 生年月日 | 0~9からなる8桁の数字 YYYYMMDD 例 1970年5月1日 19700501 | 必須 | |
| 3 | (1) 入院中の主な診療目的 | 1.診断・検査のみ 2.教育入院 3.計画された短期入院の繰り返し(化学療法、放射線療法、抜釘) 4.その他の加療 | 必須 | |
| | (2) 治療実施の有無 | 0.無 1.有 | 必須 | |
| | (3) 入院年月日 | 0~9からなる8桁の数字 YYYYMMDD 例 2006年7月1日 20060701 | 必須 | |
| | (4) 退院年月日 | 0~9からなる8桁の数字 YYYYMMDD 例 2006年7月31日 20060731 | 必須 | |
| | (5) 転科の有無 | 0.無 1.有 | 必須 | |
| | (6) 入院経路 | 1.院内出生 2.一般入院 | 必須 | |
| | (7) 他院よりの紹介の有無 | 0.無 1.有 | 3(6)入院経路が2.一般入院の場合のみ必須 | |
| | (8) 自院の外来からの入院 | 0.無 1.有 | 3(6)入院経路が2.一般入院の場合のみ必須 | |
| | (9) 予定・緊急入院区分 | 1.予定入院 2.緊急入院 | 3(6)入院経路が2.一般入院の場合のみ必須 | |
| | (10) 救急車による搬送の有無 | 0.無 1.有 | 3(6)入院経路が2.一般入院の場合のみ必須 | |
| | (11) 退院先 | 1.外来(自院) 2.外来(他院) 4.転院 5.終了 9.その他 | 必須 | |
| | (12) 退院時転帰 | 入力要領を参照 | 必須 | |
| | (13) 入院から24時間以内の死亡の有無 | 0.無 1.有 | 必須 | |
| | (14) 前回退院年月日 | 0~9からなる8桁の数字 YYYYMMDD 例 2006年6月1日 20060601 | 必須ではない | |
| | (15) 前回同一疾病で自院入院の有無 | 0~9からなる8桁の数字 YYYYMMDD 例 2006年6月1日 20060601 | 必須ではない | |
| | (16) 調査対象となる一般病棟への入院の有無 | 入力要領を参照 | 必須 | |
| | (17) 調査対象となる精神病棟への入院の有無 | 入力要領を参照 | 必須 | |
| | (18) その他の病棟への入院の有無 | 入力要領を参照 | 必須 | |

| 大項目 | 小項目 | | 内容（入力様式等） | 入力条件 |
|-----------|------|----------------------|--|------------------|
| | 主傷病名 | | | |
| 4 診断情報 | (1) | 退院時サマリの主傷病欄に記入された傷病名 | 必須 | |
| | (2) | ICD10コード | 4(1)主傷病に対するICD10 | 必須 |
| | (3) | 入院の契機となった傷病名 | 入院の契機となった傷病名 | 必須 |
| | (4) | ICD10コード | 4(3)入院の契機となった傷病名に対するICD10 | 必須 |
| | (5) | 医療資源を最も投入した傷病名 | 医療資源を最も投入した傷病名でセプトと請求した手術等の診療行為と一致する傷病名 | 必須 |
| | (6) | ICD10コード | 4(5)医療資源を最も投入した傷病名に対するICD10 | 必須 |
| | (7) | 医療資源を2番目に投入した傷病名 | 医療資源を2番目に投入した傷病名 | ある場合は必須 |
| | (8) | ICD10コード | 4(7)医療資源を2番目に投入した傷病名に対するICD10 | ある場合は必須 |
| | (9) | 入院時併存症名1 | 入院時点で既に存在していた傷病名 | ある場合は必須 |
| | (10) | ICD10コード | 4(9)入院時併存症名1に対するICD10 | ある場合は必須 |
| | (11) | 入院時併存症名2 | 入院時点で既に存在していた傷病名 | ある場合は必須 |
| | (12) | ICD10コード | 4(11)入院時併存症名2に対するICD10 | ある場合は必須 |
| | (13) | 入院時併存症名3 | 入院時点で既に存在していた傷病名 | ある場合は必須 |
| | (14) | ICD10コード | 4(13)入院時併存症名3に対するICD10 | ある場合は必須 |
| | (15) | 入院時併存症名4 | 入院時点で既に存在していた傷病名 | ある場合は必須 |
| | (16) | ICD10コード | 4(15)入院時併存症名4に対するICD10 | ある場合は必須 |
| | (17) | 入院後発症疾患名1 | 入院中に発生した傷病名 | ある場合は必須 |
| | (18) | ICD10コード | 4(17)入院後発症疾患名1に対するICD10 | ある場合は必須 |
| | (19) | 入院後発症疾患名2 | 入院中に発生した傷病名 | ある場合は必須 |
| | (20) | ICD10コード | 4(19)入院後発症疾患名2に対するICD10 | ある場合は必須 |
| | (21) | 入院後発症疾患名3 | 入院中に発生した傷病名 | ある場合は必須 |
| | (22) | ICD10コード | 4(21)入院後発症疾患名3に対するICD10 | ある場合は必須 |
| | (23) | 入院後発症疾患名4 | 入院中に発生した傷病名 | ある場合は必須 |
| | (24) | ICD10コード | 4(23)入院後発症疾患名4に対するICD10 | ある場合は必須 |
| 5 | (1) | 手術名1 | 名称 | ある場合は必須 |
| | (2) | ICD9-CMコード | ICD9-CMにおける術式コード | 必須ではない |
| | (3) | 点数表コード | 医科診療報酬点数表における手術料に関わるコード | 手術名1がある場合は必須 |
| | (4) | 手術回数 | 1.初回 2.再手術 | 手術名1がある場合は必須 |
| | (5) | 手術側数 | 1.片側 2.両側 3.両側手術のうちの片側（1入院中における両側手術） | 手術名1があり、眼科等の場合必須 |
| | (6) | 手術日 | 0-9からなる8桁の数字 YYYMMDD 例 2006年7月1日 20060701 | 手術名1がある場合は必須 |
| | (7) | 麻酔 | 1.全身麻酔 2.硬膜外麻酔 3.脊髄麻酔 4.静脈麻酔 5.局所麻酔 6.全麻+硬膜外 7.その他 9.無 | 手術名1がある場合は必須 |
| | (8) | 手術名2 | 名称 | ある場合は必須 |
| | (9) | ICD9-CMコード | ICD9-CMにおける術式コード | 必須ではない |

| 大項目 | 小項目 | | 内容（入力様式等） | 入力条件 | |
|-----|--------|------------|--|------------------|------------|
| | 点数表コード | 手術回数 | | | |
| | (10) | | 医科診療報酬点数表における手術料に関わるコード | 手術名2がある場合は必須 | |
| | (11) | 手術回数 | 1.初回 2.再手術 | 手術名2がある場合は必須 | |
| | (12) | 手術側数 | 1.片側 2.両側 3.両側手術のうちの片側（1入院中における両側手術） | 手術名2があり、眼科等の場合必須 | |
| | (13) | 手術日 | 0～9からなる8桁の数字 YYYMMDD 例 2006年7月1日 20060701 | 手術名2がある場合は必須 | |
| | (14) | 麻酔 | 1.全身麻酔 2.硬膜外麻酔 3.脊椎麻酔 4.静脈麻酔 5.局所麻酔 6.全麻+硬膜外 7.その他 9.無 | 手術名2がある場合は必須 | |
| | (15) | 手術名3 | 名称 | ある場合は必須 | |
| | (16) | ICD9-CMコード | ICD9-CMにおける術式コード | 必須ではない | |
| | (17) | 点数表コード | 医科診療報酬点数表における手術料に関わるコード | 手術名3がある場合は必須 | |
| | (18) | 手術回数 | 1.初回 2.再手術 | 手術名3がある場合は必須 | |
| | (19) | 手術側数 | 1.片側 2.両側 3.両側手術のうちの片側（1入院中における両側手術） | 手術名3があり、眼科等の場合必須 | |
| | (20) | 手術日 | 0～9からなる8桁の数字 YYYMMDD 例 2006年7月1日 20060701 | 手術名3がある場合は必須 | |
| | (21) | 麻酔 | 1.全身麻酔 2.硬膜外麻酔 3.脊椎麻酔 4.静脈麻酔 5.局所麻酔 6.全麻+硬膜外 7.その他 9.無 | 手術名3がある場合は必須 | |
| | (22) | 手術名4 | 名称 | ある場合は必須 | |
| | (23) | ICD9-CMコード | ICD9-CMにおける術式コード | 必須ではない | |
| | (24) | 点数表コード | 医科診療報酬点数表における手術料に関わるコード | 手術名4がある場合は必須 | |
| | (25) | 手術回数 | 1.初回 2.再手術 | 手術名4がある場合は必須 | |
| | (26) | 手術側数 | 1.片側 2.両側 3.両側手術のうちの片側（1入院中における両側手術） | 手術名4があり、眼科等の場合必須 | |
| | (27) | 手術日 | 0～9からなる8桁の数字 YYYMMDD 例 2006年7月1日 20060701 | 手術名4がある場合は必須 | |
| | (28) | 麻酔 | 1.全身麻酔 2.硬膜外麻酔 3.脊椎麻酔 4.静脈麻酔 5.局所麻酔 6.全麻+硬膜外 7.その他 9.無 | 手術名4がある場合は必須 | |
| | (29) | 手術名5 | 名称 | ある場合は必須 | |
| | (30) | ICD9-CMコード | ICD9-CMにおける術式コード | 必須ではない | |
| | (31) | 点数表コード | 医科診療報酬点数表における手術料に関わるコード | 手術名5がある場合は必須 | |
| | (32) | 手術回数 | 1.初回 2.再手術 | 手術名5がある場合は必須 | |
| | (33) | 手術側数 | 1.片側 2.両側 3.両側手術のうちの片側（1入院中における両側手術） | 手術名5があり、眼科等の場合必須 | |
| | (34) | 手術日 | 0～9からなる8桁の数字 YYYMMDD 例 2006年7月1日 20060701 | 手術名5がある場合は必須 | |
| | (35) | 麻酔 | 1.全身麻酔 2.硬膜外麻酔 3.脊椎麻酔 4.静脈麻酔 5.局所麻酔 6.全麻+硬膜外 7.その他 9.無 | 手術名5がある場合は必須 | |
| | 6 | (1) | 現在の妊娠の有無 | 0.無 1.有 2.不明 | 必須 |
| | | (2) | 出生時体重 | グラム単位入力 例 3000 | 新生児疾患の場合必須 |

| 大項目 | 小項目 | | 内容（入力様式等） | 入力条件 |
|-----|-------------|---|--|--|
| | (3) 出生時妊娠週数 | (4) 喫煙指数 | | |
| | (3) | 出生時妊娠週数 | 0～9からなる2桁の数字 | 新生児疾患の場合必須 |
| | (4) | 喫煙指数 | 喫煙指数=1日の喫煙本数×喫煙年数 | 必須ではない |
| | (5) | 入院時意識障害がある場合のJCS | 0.無 1.有(1～300)R.不穏 I.糞尿失禁 A.自発性喪失 例 意識レベル3で自発性喪失の場合は「3A」と記録 | 必須 |
| | (6) | 退院時意識障害がある場合のJCS | 0.無 1.有(1～300)R.不穏 I.糞尿失禁 A.自発性喪失 例 意識レベル3で自発性喪失の場合は「3A」と記録 | 必須ではない（入力する場合は死亡退院以外の場合） |
| | (7) | 入院時のADLスコア | 10項目の評価視点について数字10桁で記入 例 1211111100 | 必須ではない |
| | (8) | 退院時のADLスコア | 10項目の評価視点について数字10桁で記入 例 1211111100 | 必須ではない |
| | (9) | 褥創ステージ NPUAP分類 | 入力要領を参照 | 必須ではない |
| | (10) | がんの初発、再発 | 0.初発 1.再発 | 必須ではない（入力する場合は医療資源を最も投入した傷病名が悪性腫瘍に該当する場合のみ） |
| | (11) | UICC病期分類（T） | 入力要領を参照 | 必須ではない（入力する場合は医療資源を最も投入した傷病名が悪性腫瘍に該当する場合のみ） |
| | (12) | UICC病期分類（N） | 入力要領を参照 | 必須ではない（入力する場合は医療資源を最も投入した傷病名が悪性腫瘍に該当する場合のみ） |
| | (13) | UICC病期分類（M） | 入力要領を参照 | 必須ではない（入力する場合は医療資源を最も投入した傷病名が悪性腫瘍に該当する場合のみ） |
| | (14) | がんのStage分類 | 入力要領を参照 | 必須ではない（入力する場合は医療資源を最も投入した傷病名が悪性腫瘍に該当する場合のみ） |
| | (15) | がん患者のPerformance Status | 入力要領を参照 | 必須ではない（入力する場合は医療資源を最も投入した傷病名が悪性腫瘍に該当する場合のみ） |
| | (16) | 脊髄麻痺患者の入院時の重症度 | 入力要領を参照 | 必須ではない（入力する場合は010010、070030、070330、070340、070350、070360、070370、070470、160690、160870、160990に該当する場合のみ） |
| | (17) | Hugh-Jones分類 | 入力要領を参照 | 必須ではない（入力する場合は医療資源を最も投入した傷病名がMDC04に該当する場合（6歳未満の小児で分類不能な場合は除く）のみ） |
| | (18) | 心不全のNYHA心機能分類 | 1.レベル 2.レベル 3.レベル 4.レベル | 必須ではない（入力する場合は医療資源を最も投入した傷病名がMDC05に該当する場合のみ） |
| | (19) | 狭心症、慢性虚血性心疾患（050050）における入院時の重症度；CSCS分類入院時における重症度 | 入力要領を参照 | 必須ではない（入力する場合は医療資源を最も投入した傷病名が050050に該当する場合のみ） |
| | (20) | 急性心筋梗塞（050030、050040）における入院時の重症度；Killip分類入院時における重症度 | 入力要領を参照 | 必須ではない（入力する場合は医療資源を最も投入した傷病名が050030、050040に該当する場合のみ） |

| 大項目 | 小項目 | 内容（入力様式等） | 入力条件 |
|------|---|---|--|
| (21) | 肝硬変のChild - Pugh分類 | Bill = 1、Alb=2、腹水 = 1、脳症 = 3、PT=2の場合は“12132”と記入 | 必須ではない（入力する場合は医療資源を最も投入した傷病名が060300に該当する場合のみ） |
| (22) | 急性肺炎の重症度分類 | 入力要領を参照 | 必須ではない（入力する場合は医療資源を最も投入した傷病名が060350に該当する場合のみ） |
| (23) | 多発性骨髄腫の病期分類 | 入力要領を参照 | 必須ではない（入力する場合は医療資源を最も投入した傷病名が130040に該当する場合のみ） |
| (24) | 急性白血物の病型分類（F A B分類） | 入力要領を参照 | 必須ではない（入力する場合は医療資源を最も投入した傷病名が130010に該当する場合のみ） |
| (25) | 非ホジキン病の病期分類 | 入力要領を参照 | 必須ではない（入力する場合は医療資源を最も投入した傷病名が130030に該当する場合のみ） |
| (26) | Burn index | 0～100の数字 | 熱傷がある場合必須 |
| (27) | その他の重症度分類・名称 | その使用できる重症度分類の名称を記入 | 必須ではない |
| (28) | その他の重症度分類・分類番号または記号 | その使用できる重症度分類の分類番号（または記号）を記入 | 必須ではない |
| (29) | 救急力子実施時間（外来受診ー力子開始までの時間（実数）） | 時間を記入（単位H） 例 1時間30分 1.5 | 必須ではない |
| (30) | 救急脳血管検査実施時間（外来受診ーCT、MRI開始までの時間（実数）） | 時間を記入（単位H） 例 1時間30分 1.5 | 必須ではない |
| (31) | ASA 米国麻酔学会（American Society Anesthesiologists）による分類 | 入力要領を参照 | 必須ではない |
| (32) | 予定しない再手術（48時間以内） | 0.無 1.有 | 必須ではない |
| (33) | 予定しない外来処置後の入院 | 0.無 1.有 | 必須ではない |
| (34) | 2日以内のICUへの再入室（48時間以内） | 0.無 1.有 | 必須ではない |
| (35) | ICUへの緊急入室 | 0.無 1.有 | 必須ではない |
| (36) | 入院時の妊娠週数 | 2桁の数字 | (1)現在の妊娠の有無が有の場合必須 |
| (37) | 精神保健福祉法における入院形態 | 1. 任意入院 2. 医療保護入院 3. 措置入院 4. 応急入院 | 必須ではない（入力する場合は精神病床への入院がある場合のみ） |
| (38) | 精神保健福祉法に基づく隔離日数 | 日数を記入（単位 日） | 必須ではない（入力する場合は精神病床への入院がある場合のみ） |
| (39) | 精神保健福祉法に基づく身体拘束日数 | 日数を記入（単位 日） | 必須ではない（入力する場合は精神病床への入院がある場合のみ） |
| (40) | 入院時GAF尺度 | 入力要領を参照 | 必須ではない（入力する場合は160060に該当する場合と精神病床への入院がある場合のみ） |
| (41) | 退院時GAF尺度 | 入力要領を参照 | 必須ではない（入力する場合は160060に該当する場合と精神病床への入院がある場合のみ） |
| (42) | 病名付加コード | 入力要領を参照 | 医療資源を最も投入した傷病名が、C340、C341、C342、C343、C348、C349、C445、C493、C783、C788、C792、C795、C798、C859、D139、D180、D181、D213、D360、D361、D367、D376、D377、D481、D485、I50、S364、S368、S378の場合必須 |
| (43) | 外傷の受傷機転 | 1. 鈍的 2. 鋭的 3. 不明 | 必須ではない（入力する場合は160300～161060に該当する場合のみ） |

| 大項目 | 小項目 | | 内容（入力様式等） | 入力条件 |
|-----|------|------------------------|--|--|
| | 小項目 | 小項目 | | |
| | (44) | 入院時 Glasgow Coma Scale | 入力要領を参照 | 必須ではない（入力する場合 160300～161060 に該当する場合のみ） |
| | (45) | 入院時収縮期血圧 | （単位 mmHg） | 必須ではない（入力する場合 160300～161060 に該当する場合のみ） |
| | (46) | 入院時呼吸回数 | （単位 回/分） | 必須ではない（入力する場合 160300～161060 に該当する場合のみ） |
| | (47) | 頸頸部最大 AIS | 入力要領を参照 | 必須ではない（入力する場合 160300～161060 に該当する場合のみ） |
| | (48) | 顔面最大 AIS | 入力要領を参照 | 必須ではない（入力する場合 160300～161060 に該当する場合のみ） |
| | (49) | 胸部最大 AIS | 入力要領を参照 | 必須ではない（入力する場合 160300～161060 に該当する場合のみ） |
| | (50) | 腰部最大 AIS | 入力要領を参照 | 必須ではない（入力する場合 160300～161060 に該当する場合のみ） |
| | (51) | 四肢最大 AIS | 入力要領を参照 | 必須ではない（入力する場合 160300～161060 に該当する場合のみ） |
| | (52) | 体表最大 AIS | 入力要領を参照 | 必須ではない（入力する場合 160300～161060 に該当する場合のみ） |
| | (53) | 化学療法の有無 | 0. 無 1. 有（経口） 2. 有（経静脈又は経動脈） 3. 有（その他） | 必須 |