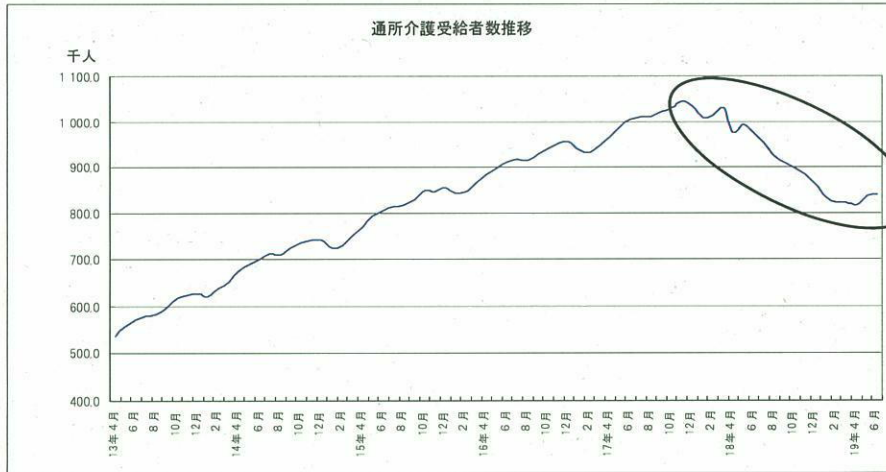


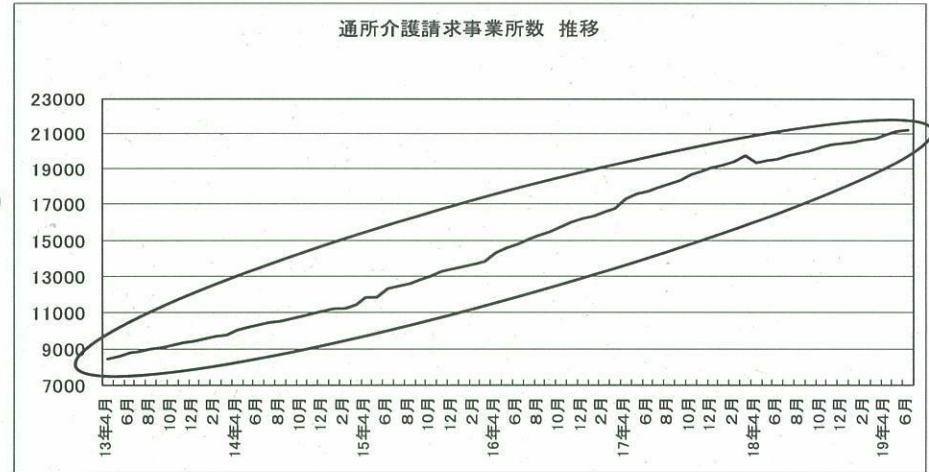
3. 通所介護事業者の動向

- 通所介護受給者数は平成13年4月の調査当初より増加傾向にあったが、平成17年度後半以降減少に転じ、今年度に入り増加に転じている。この背景には、食費の給付対象外化(17.10)、予防給付及び地域密着型サービスの導入(18.4)、大規模事業所への減算の導入(18.4)が影響していると考えられる。
- 通所介護請求事業所数は、伸び率は鈍化したものの依然として増加している。



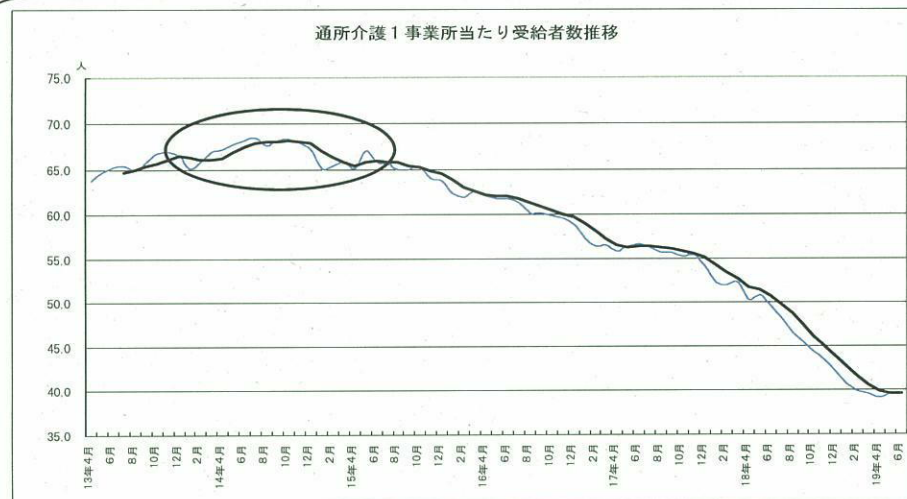
(出典)介護給付費実態調査(厚生労働省)

※ H18,4以降は通所介護(予防通所介護及び地域密着型は除く)で集計



(出典)介護給付費実態調査(厚生労働省)

※ 通所介護(予防通所介護及び地域密着型は除く)で集計



(出典)介護給付費実態調査(厚生労働省)

- 1事業所当たりの受給者数は、平成14年10月頃をピークに、減少傾向で推移し、平成18年度に入り減少幅が拡大した。平成19年度に入り、横ばい傾向にある。

※ 青線:月当たりの1事業所当たり受給者数
 黒線:月当たりの1事業所当たり受給者数を4月ごとに計算した一連の平均値

※ H18,4以降は通所介護(予防通所介護及び地域密着型は除く)で集計