

ドクターヘリ専用機の就航について

埼玉県提供

平成19年10月26日(金)～

基地病院: 埼玉医科大学総合医療センター

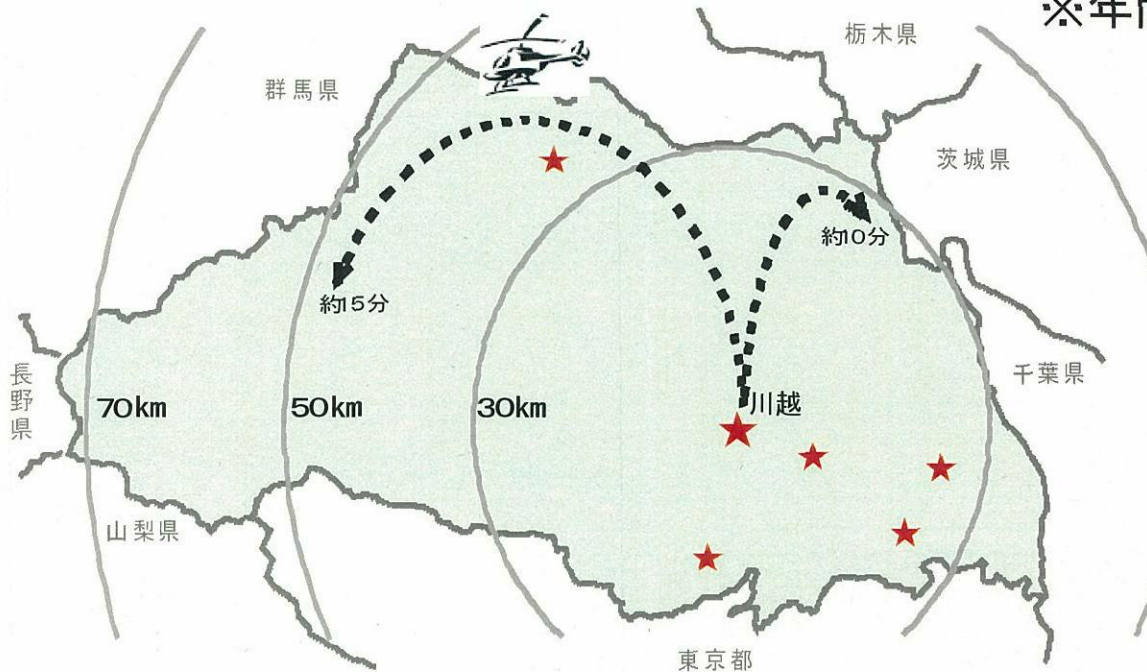
「迅速な治療」と「搬送時間の短縮」



救命率の向上

県内であれば「医師・看護師」が「20分以内」で到達可能

※年間: 300件程度の要請を見込む



県内各地への到達時間(めやす)

■所沢市	→	5分 (16km)
■大利根町	→	7.5分 (25km)
■吉川市	→	9分 (30km)
■本庄市	→	15分 (45km)
■秩父市	→	20分 (70km)

ドクターヘリに関する Q&A

Q: ドクターヘリは、誰でも乗務できるのですか?

A: ドクターヘリの出発は、消防機関や医療機関などから要請があった場合に限り、
一般の方が直接病院へ直接要請することはできません。

Q: ドクターヘリは、患者に費用負担が生じませんか?

A: 患者に費用はかかりません。ただし、受け付け代行料については、保険で定められた費用請求が生じます。

Q: ドクターヘリは、夜間でも出動できるのですか?

A: ドクターヘリは、有夜間飛行により出動しますので、安全性を確保するため、日中(日没前)のみの運航となります。

Q: ドクターヘリは、どのような場所に着陸するのですか? 患者は、どのようにして運ばれるのですか?

A: ドクターヘリは、救急現場に最も近い陸揚ヘリポート(あらかじめ指定を受けた学校のグラウンドや公園など)に着陸します。そして、その現場に搬送車で搬送された患者に対して救急処置を行い、病院に搬送搬送します。

Q: ドクターヘリは、普段どこに待機しているのですか?

A: 基地病院である埼玉医科大学総合医療センターに待機しています。

Q: 搭乗しているスタッフは、どのような人たちですか?

A: ドクターヘリには、パイロット1名、整備士1名のほか、医師1名と看護師1名が搭乗します。

Q: ドクターヘリは、どのような機材を搭載しているのですか?

A: ドクターヘリは、人工呼吸器や心電図、除動器、吸引機、ストレッチャーなどの救急治療用機器や薬品等を搭載しています。

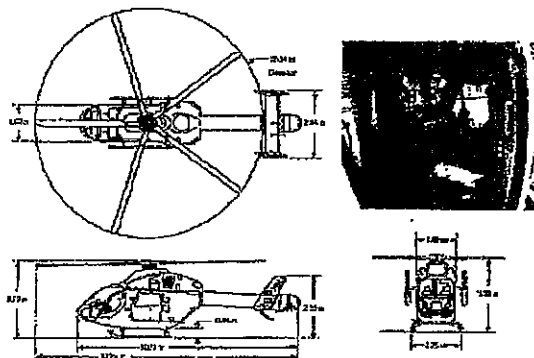
Q: ドクターヘリが着陸する際の注意事項を教えてください。

A: ヘリコプターが着陸のために近づいたら、付近から遠くまで待避し、樹林から40メートル以上離れてください。着陸時は、ヘリの風圧で飛ばされることがありますので、身の回りに吹き飛ばされやすいものがあれば確保してください。
また、着陸後、現場で医療スタッフが救命治療を行う場合は、患者に支障がないようヘリコプターや乗客には近寄らないよう心がけてください。


ドクターヘリの 性能・諸元

MD902は、米国人Dヘリコプターズ社が製造する標準的医療用小型双発ヘリコプターで、テールのローターを付いたノーター(NOTAR)構造により騒音低減、信頼性を高めた次世代ヘリコプターです。

メーカー	MD902 MD Helicopters
製造国(原産国・設計国)	アメリカ
全長	12.25m
全幅	10.54m
全高	3.65m
最大重量(Max Weight)	1,510kg / 7,540kg
巡航速度(巡航)	160km/h / 240km/h
上昇速度	5,000m
巡航高度	4,750m
エンジン	Pratt & Whitney Canada
製造年(製造期間)	1998年現在



●医療会社/朝日航空機株式会社



いのち
大切な人の生命をつなぐ「空飛ぶ救命室」

平成19年10月

ドクターヘリ就航

埼玉県・埼玉医科大学総合医療センター

問い合わせ先 埼玉県保健医療部医療整備課
〒300-8301 埼玉県さいたま市瀬和区宮前3-15-1 電話 043-830-2538