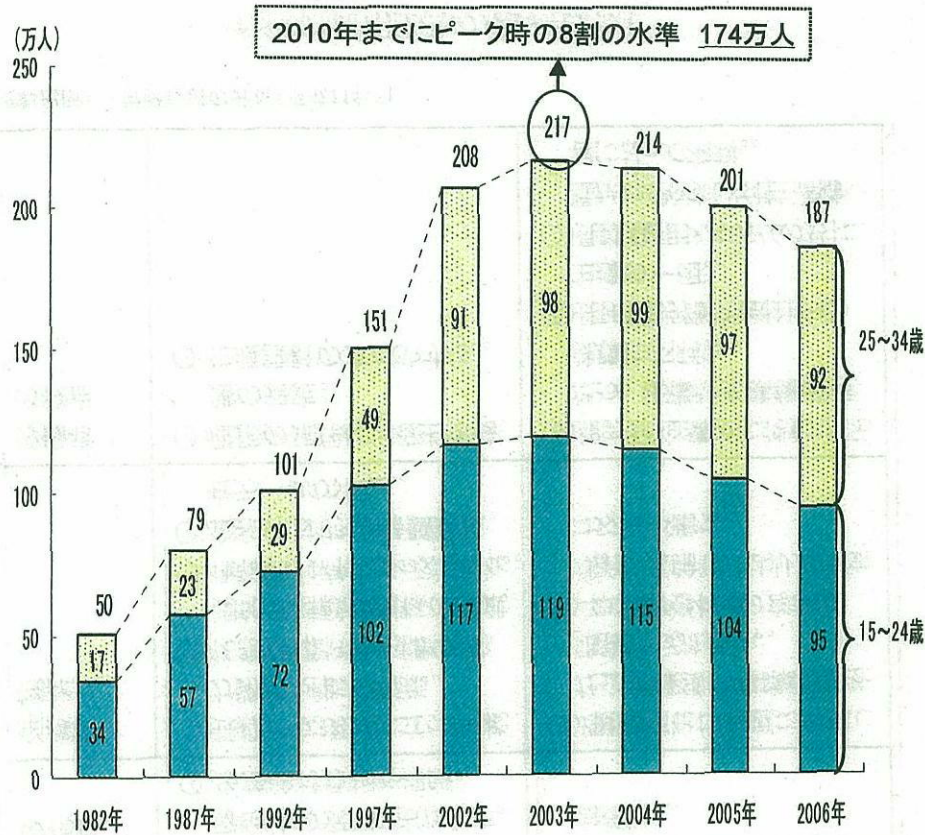


フリーター・ニートの状況

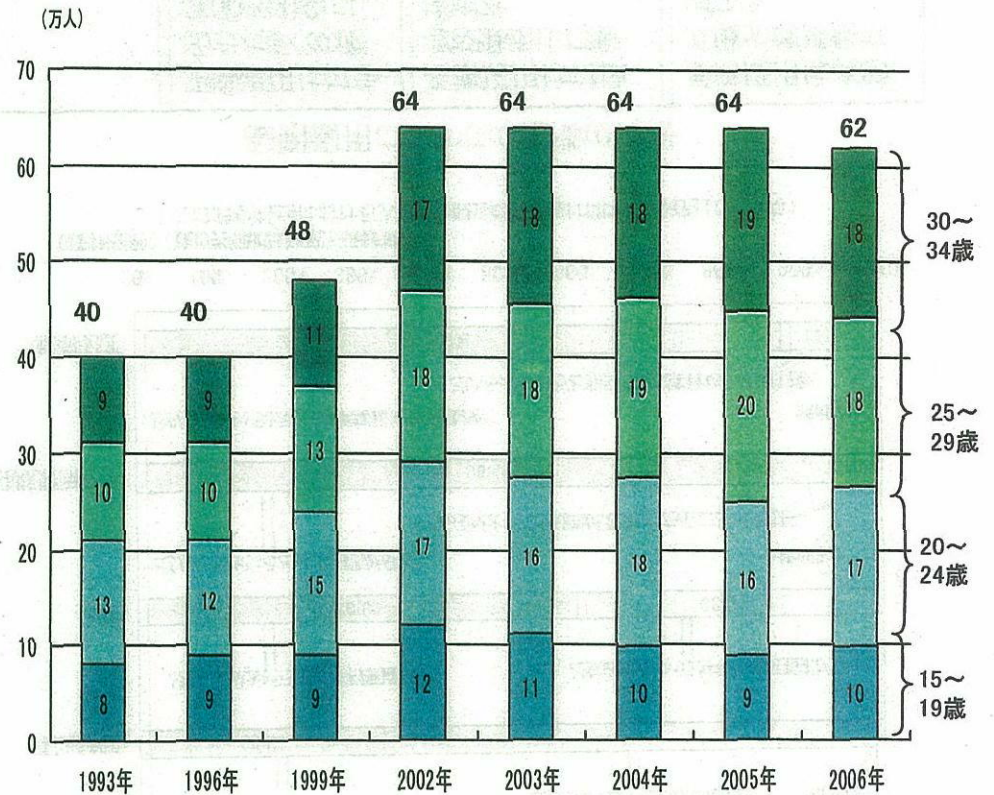
フリーターの数の推移



(資料出所) 総務省統計局「就業構造基本調査」労働省政策調査部で特別集計(~1997年)、総務省統計局「労働力調査詳細集計」(2002年~)

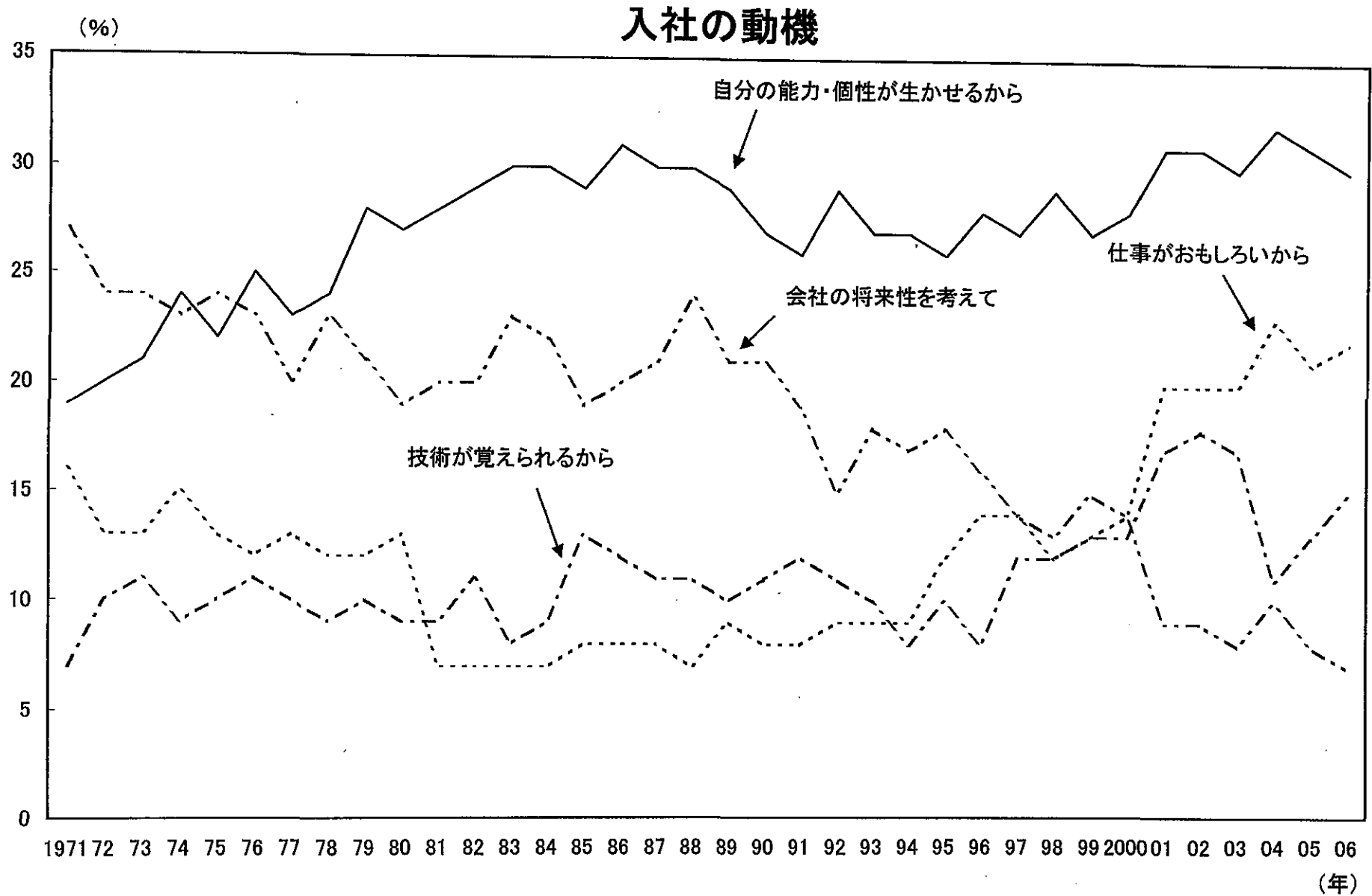
- ※ 2002年以降の「フリーター」の定義は、15~34歳で、男性は卒業生、女性は卒業生で未婚の者とし、
- ① 雇用者のうち勤め先における呼称が「パート」又は「アルバイト」である者、
 - ② 完全失業者のうち探している仕事の形態が「パート・アルバイト」の者、
 - ③ 非労働力人口のうち希望する仕事の形態が「パート・アルバイト」で、家事・通学等していない者

ニートの数の推移



(資料出所) 総務省統計局「労働力調査」

- ※ 「ニート」の定義は、15~34歳で、非労働力人口のうち、家事も通学もしていない者。



資料出所 (財)社会経済生産性本部他「平成18年度新入社員「働くこと意識」調査報告書」