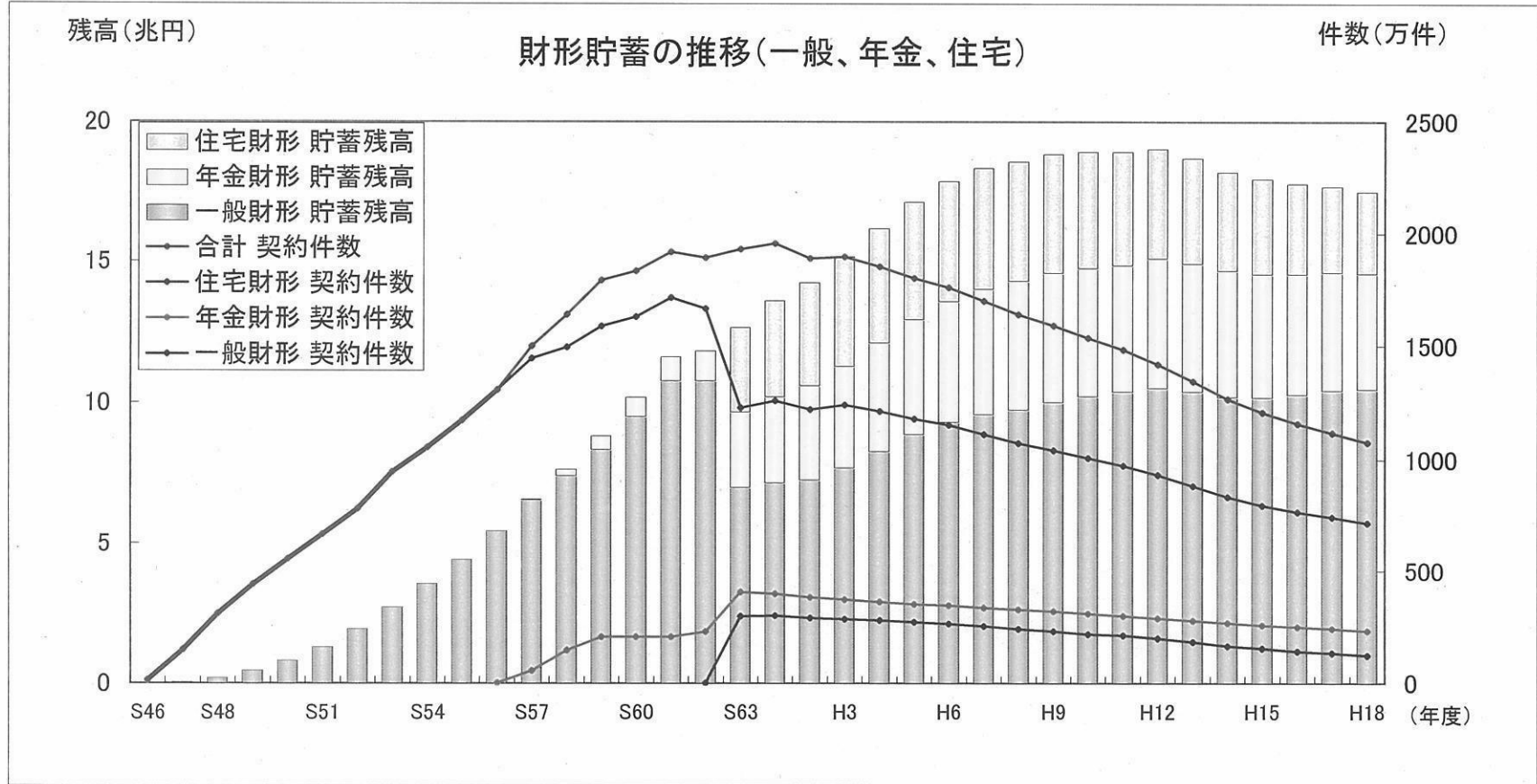


## 財形制度平成18年度業務実績

## 勤労者財産形成貯蓄（実績）

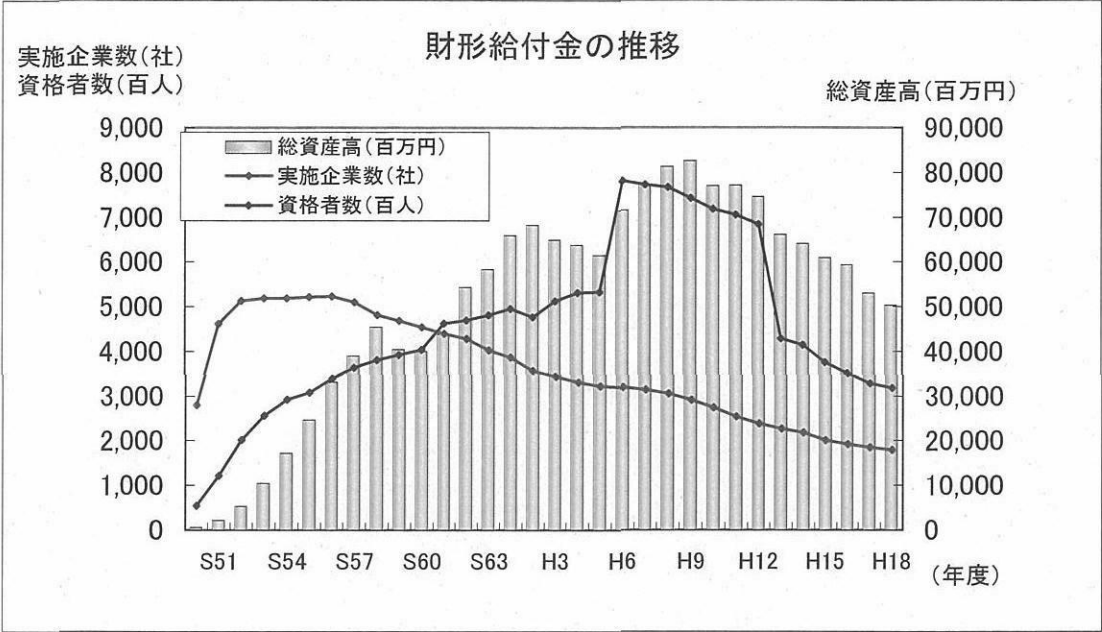


（単位：千件、百万円）

		一般財形貯蓄		財形年金貯蓄		財形住宅貯蓄		合 計	
		契約件数	貯蓄残高	契約件数	貯蓄残高	契約件数	貯蓄残高	契約件数	貯蓄残高
平成	14 年度	8,343	10,184,091	2,688	4,458,339	1,660	3,550,134	12,691	18,192,564
平成	15 年度	7,959	10,168,270	2,578	4,363,077	1,544	3,414,339	12,081	17,945,686
平成	16 年度	7,664	10,276,606	2,496	4,255,814	1,430	3,250,303	11,590	17,782,723
平成	17 年度	7,432	10,422,603	2,417	4,163,071	1,338	3,109,300	11,187	17,694,974
平成	18 年度	7,189	10,455,690	2,328	4,080,276	1,252	2,971,986	10,769	17,507,952

注：件数及び残高は各年度末の数値である。

## 勤労者財産形成給付金(実績)

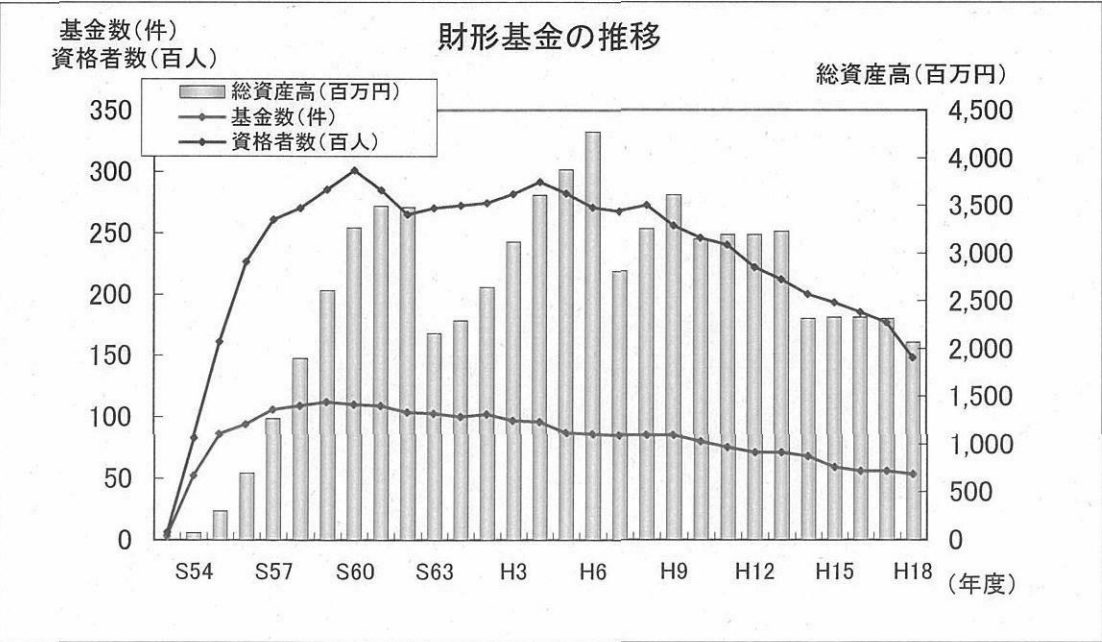


(単位：社、人、百万円)

	実施企業数	資格者数	総資産高
平成 14 年度	2,180	414,234	64,034
平成 15 年度	2,007	374,927	60,865
平成 16 年度	1,921	351,286	59,389
平成 17 年度	1,846	328,441	53,064
平成 18 年度	1,796	317,865	50,346

注：実施企業数、資格者数及び総資産高は各年度末の数値である。

## 勤労者財産形成基金(実績)

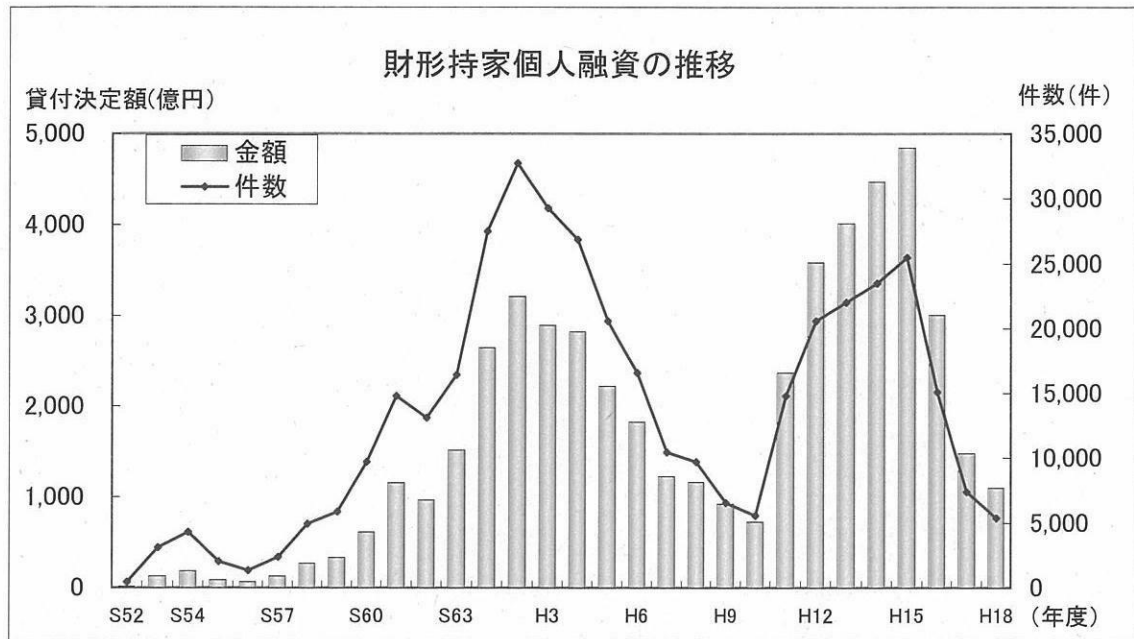


(単位：基金、人、百万円)

	基金数	資格者数	総資産高
平成 14 年度	68	20,033	2,312
平成 15 年度	59	19,293	2,324
平成 16 年度	56	18,480	2,329
平成 17 年度	56	17,773	2,314
平成 18 年度	53	14,802	2,067

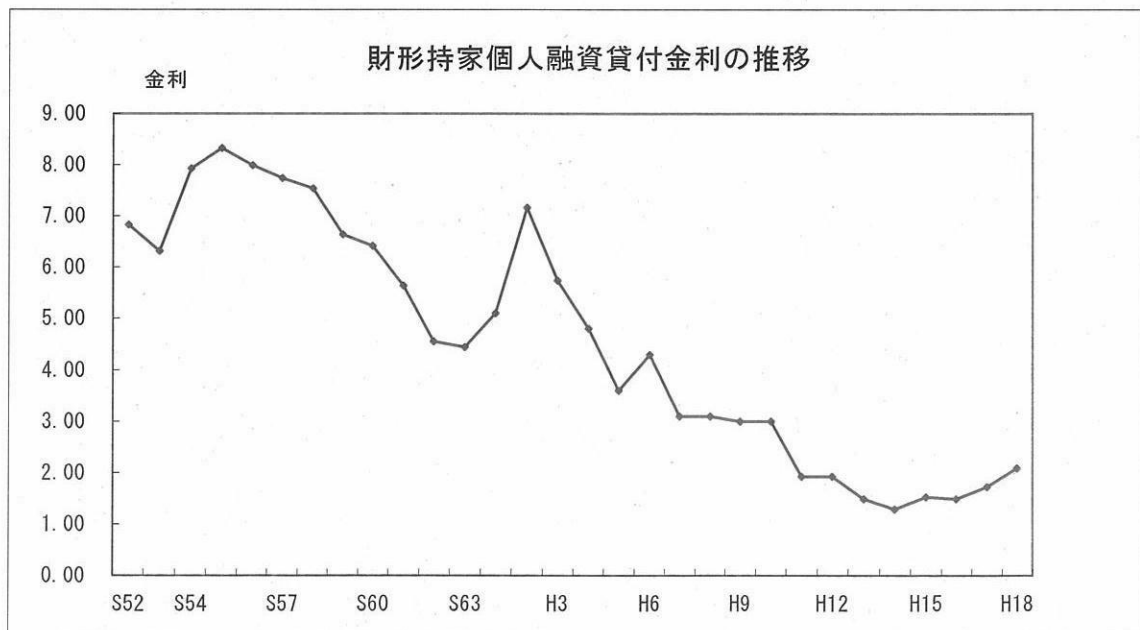
注：基金数、資格者数及び総資産高は各年度末の数値である。

## 財形持家個人融資（実績）



(単位：件、千円)

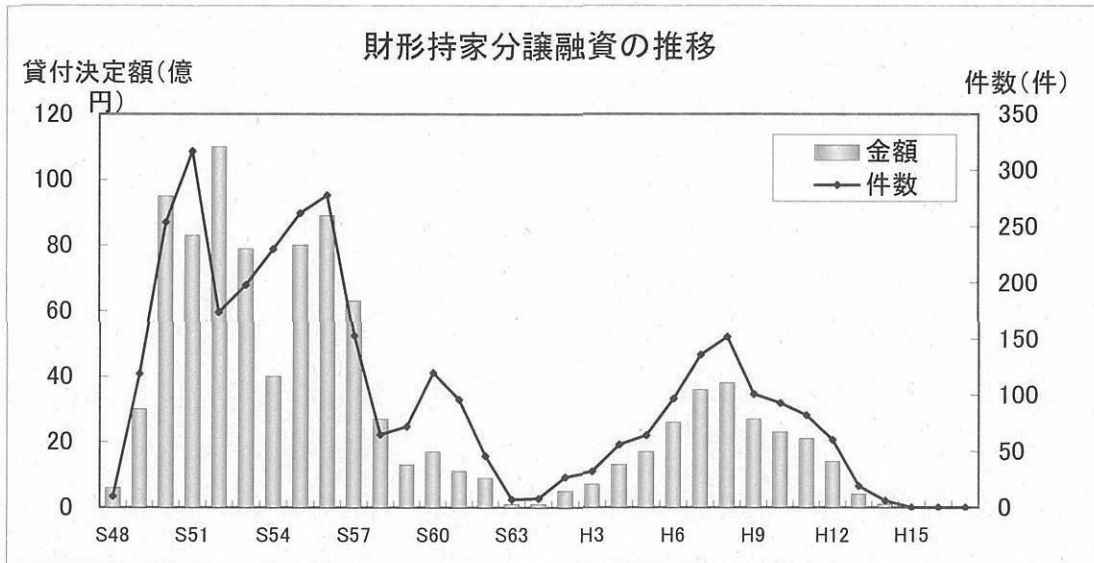
	件数	貸付決定額
平成 14 年度	23,485	447,003,500
平成 15 年度	25,467	484,397,100
平成 16 年度	15,128	300,503,180
平成 17 年度	7,412	148,124,400
平成 18 年度	5,360	109,737,840



	持家個人融資
平成 14 年度	1.28%
平成 15 年度	1.52%
平成 16 年度	1.48%
平成 17 年度	1.72%
平成 18 年度	2.08%

注：金利は各年度末の数値である。

## 財形持家分譲融資（実績）



(単位：件、千円)

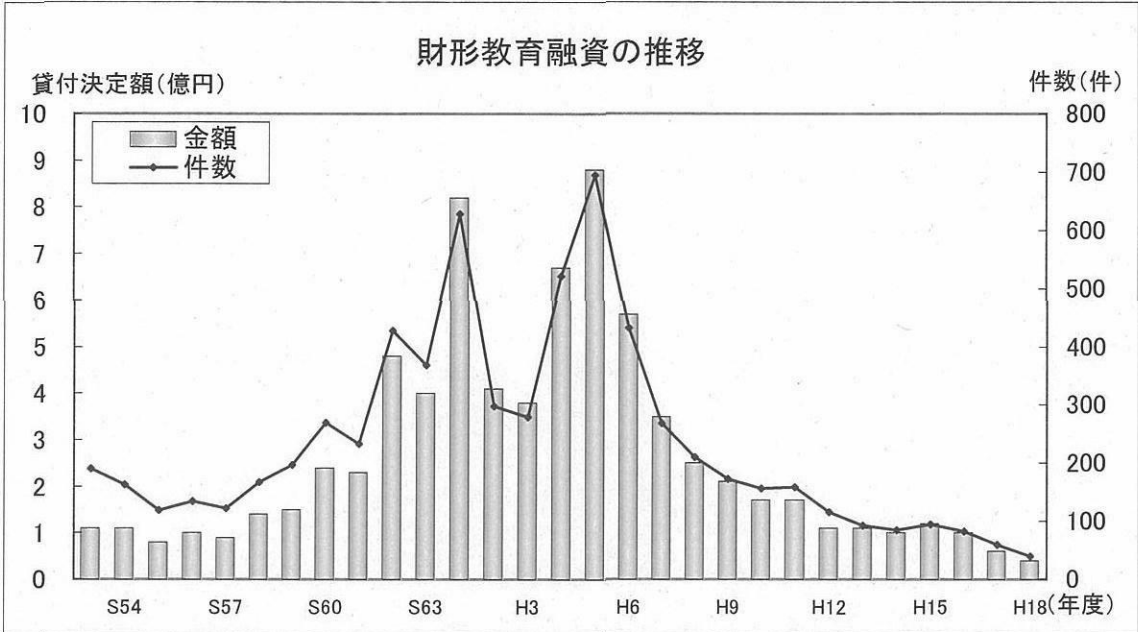
年 度	件数	貸付決定額
平成 14 年度	6	129,100
平成 15 年度	0	0
平成 16 年度	0	0
平成 17 年度	0	0
平成 18 年度	0	0



年 度	持家分譲融資
平成 14 年度	1.85%
平成 15 年度	2.01%
平成 16 年度	1.99%
平成 17 年度	1.72%
平成 18 年度	2.08%

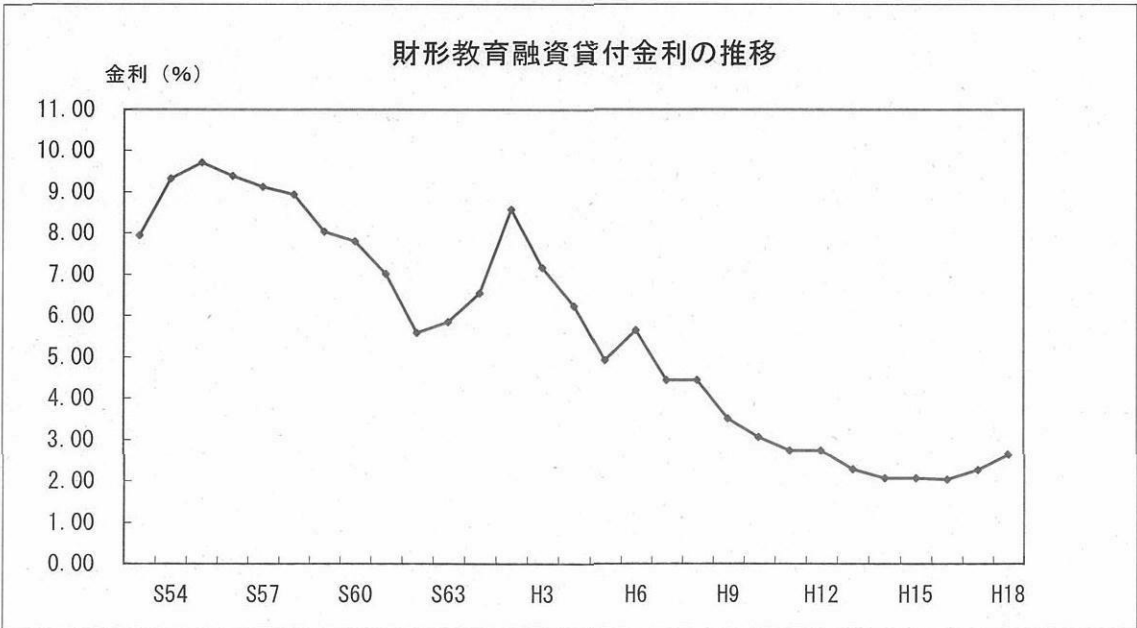
注：金利は各年度末の数値（平均）である。

# 財形教育融資（実績）



(単位：件、千円)

年 度	件数	貸付決定額
平成 14 年度	85	98,990
平成 15 年度	95	116,620
平成 16 年度	83	96,540
平成 17 年度	59	60,660
平成 18 年度	40	36,590

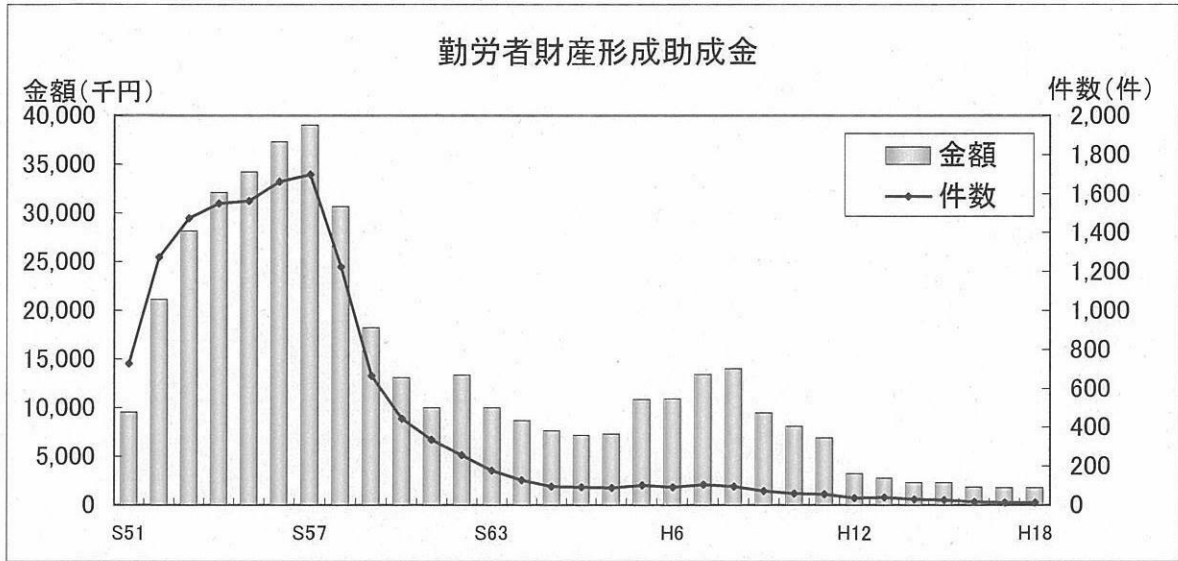


	教育融資
平成 14 年度	2.07%
平成 15 年度	2.07%
平成 16 年度	2.03%
平成 17 年度	2.27%
平成 18 年度	2.63%

注：金利は各年度末の数値である。

## 財形関係助成金（実績）

### （1）勤労者財産形成助成金

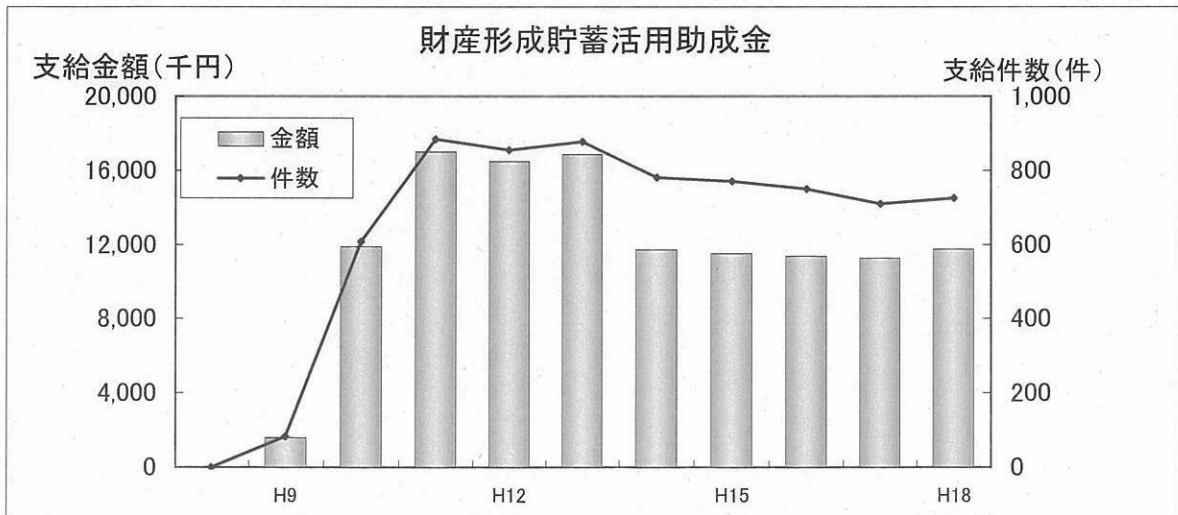


(単位：件、千円)

	零細企業 (30%)		小企業 (15%)		中企業 (7%)		合 計	
	件数	金額	件数	金額	件数	金額	件数	金額
平成14年度	8	404	17	1,628	4	245	29	2,277
平成15年度	6	326	16	1,846	4	153	26	2,325
平成16年度	1	30	11	1,301	6	532	18	1,863
平成17年度	1	30	8	1,189	5	525	14	1,744
平成18年度	1	30	9	1,255	4	490	14	1,775

(注) 零細企業、小企業、中企業の横の( )内の数字は、事業主が拠出した金額に対する助成割合であり、昭和61年度までは零細企業 10%、小企業 5%、中企業 3% である。

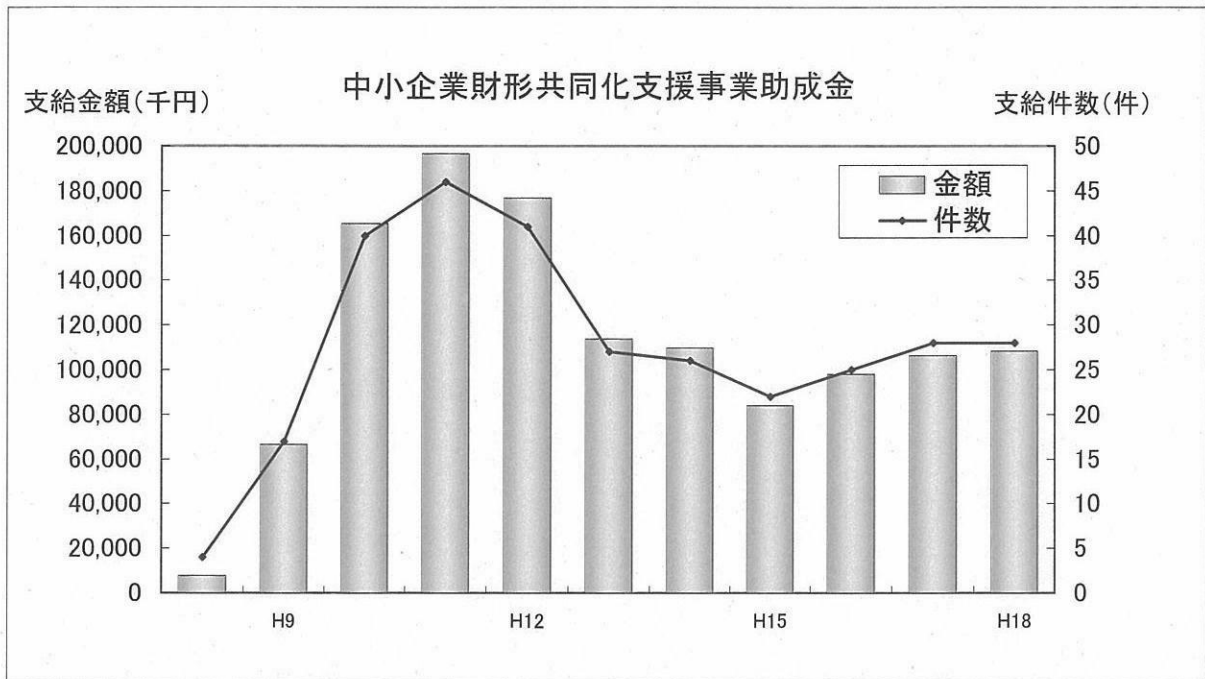
### （2）財産形成貯蓄活用助成金



(単位：人、千円)

	中小企業		大 企 業		合 計	
	件数	金額	件数	金額	件数	金額
平成14年度	97	2,963	683	8,733	780	11,696
平成15年度	121	3,449	649	8,061	770	11,510
平成16年度	110	3,196	639	8,185	749	11,381
平成17年度	106	3,491	603	7,756	709	11,247
平成18年度	95	3,035	630	8,715	725	11,750

(3) 中小企業財形共同化支援事業助成金



(単位：件、千円)

	商工会議所		商工会		中小企業勤労者福祉サービスセンター		事業協同組合等		合 計	
	件数	金額	件数	金額	件数	金額	件数	金額	件数	金額
平成14年度	22	92,393	3	12,800	1	4,415	0	0	26	109,608
平成15年度	17	67,585	4	12,145	0	0	1	4,331	22	84,061
平成16年度	16	64,555	8	28,985	0	0	1	4,500	25	98,040
平成17年度	17	65,360	10	36,536	0	0	1	4,500	28	106,396
平成18年度	16	64,328	12	44,039	0	0	0	0	28	108,367