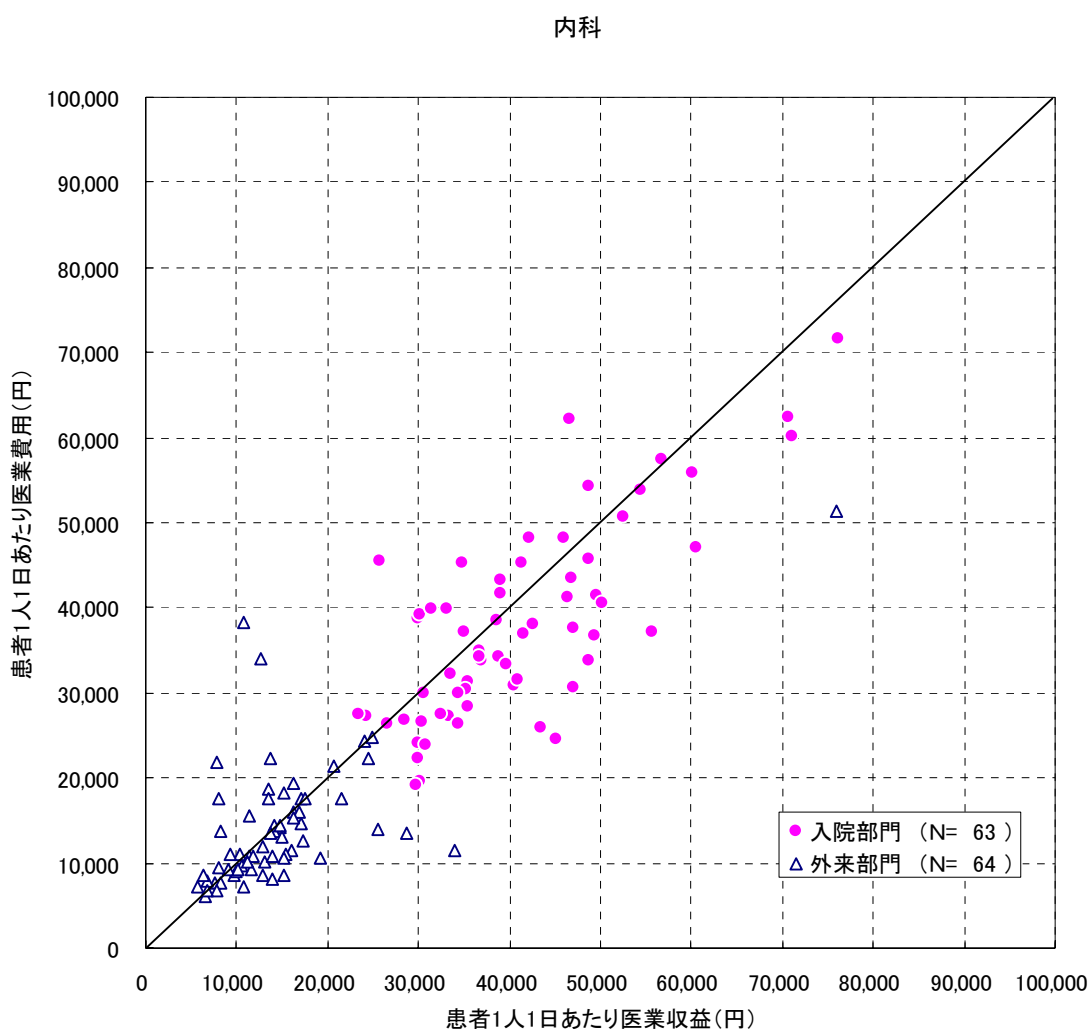


(3) 診療科部門別収支分布

■診療科部門別収支分布（内科）

- ・内科（入院部門・外来部門）における、各病院の患者一人一日あたりの医業収益、医業費用の分布は以下のとおり。
- ・入院部門、外来部門とも、45度線（収益・費用の一致点）の下方にある病院（医業収益が医業費用を上回る病院）の方が若干多い。

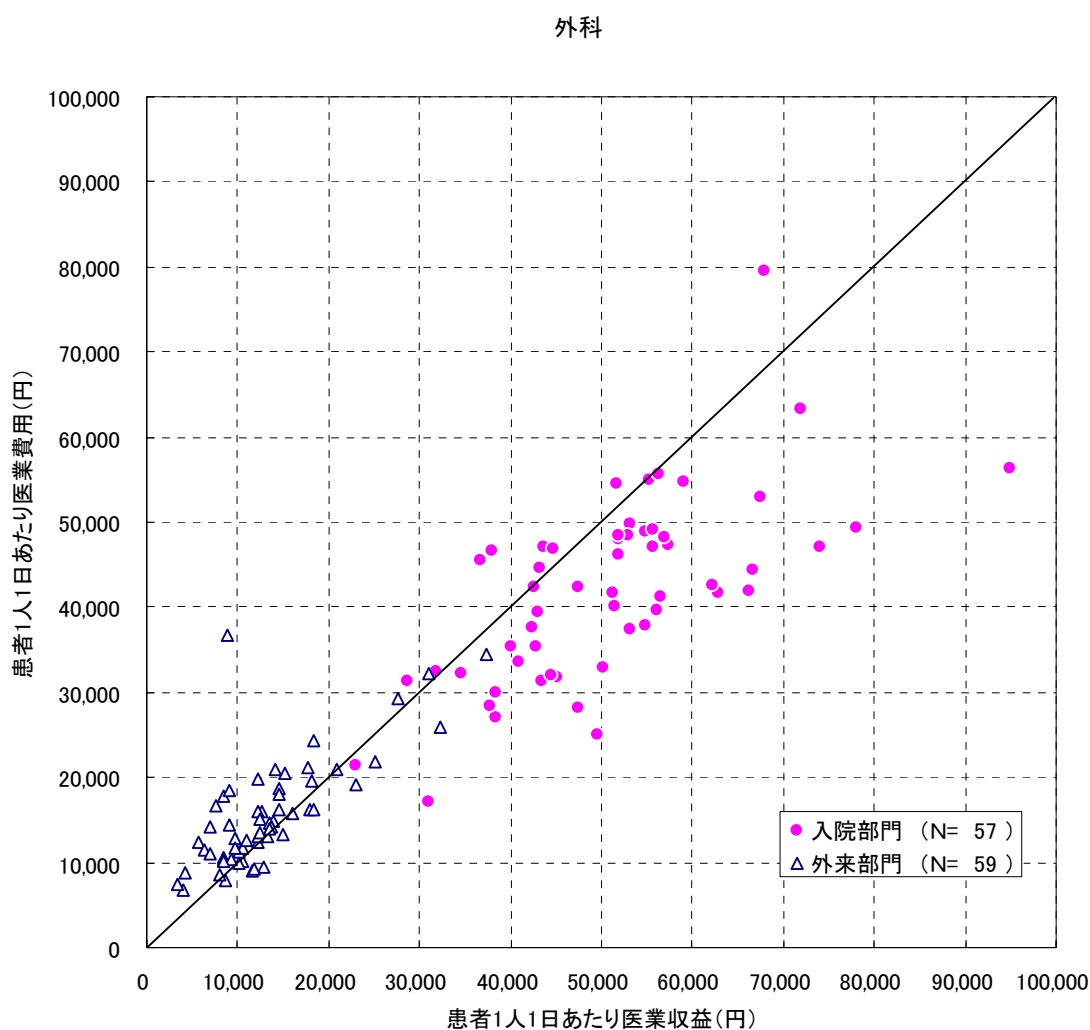
図表 3-14 内科における患者1人1日あたり医業収益／医業費用 分布  
（三次配賦後）



■診療科部門別収支分布（外科）

- ・外科（入院部門・外来部門）における、各病院の患者一人一日あたりの医業収益、医業費用の分布は以下のとおり。
- ・入院部門は医業収益が医業費用を上回る病院の数が多く、外来部門は医業費用が医業収益を上回る病院の数が多く。

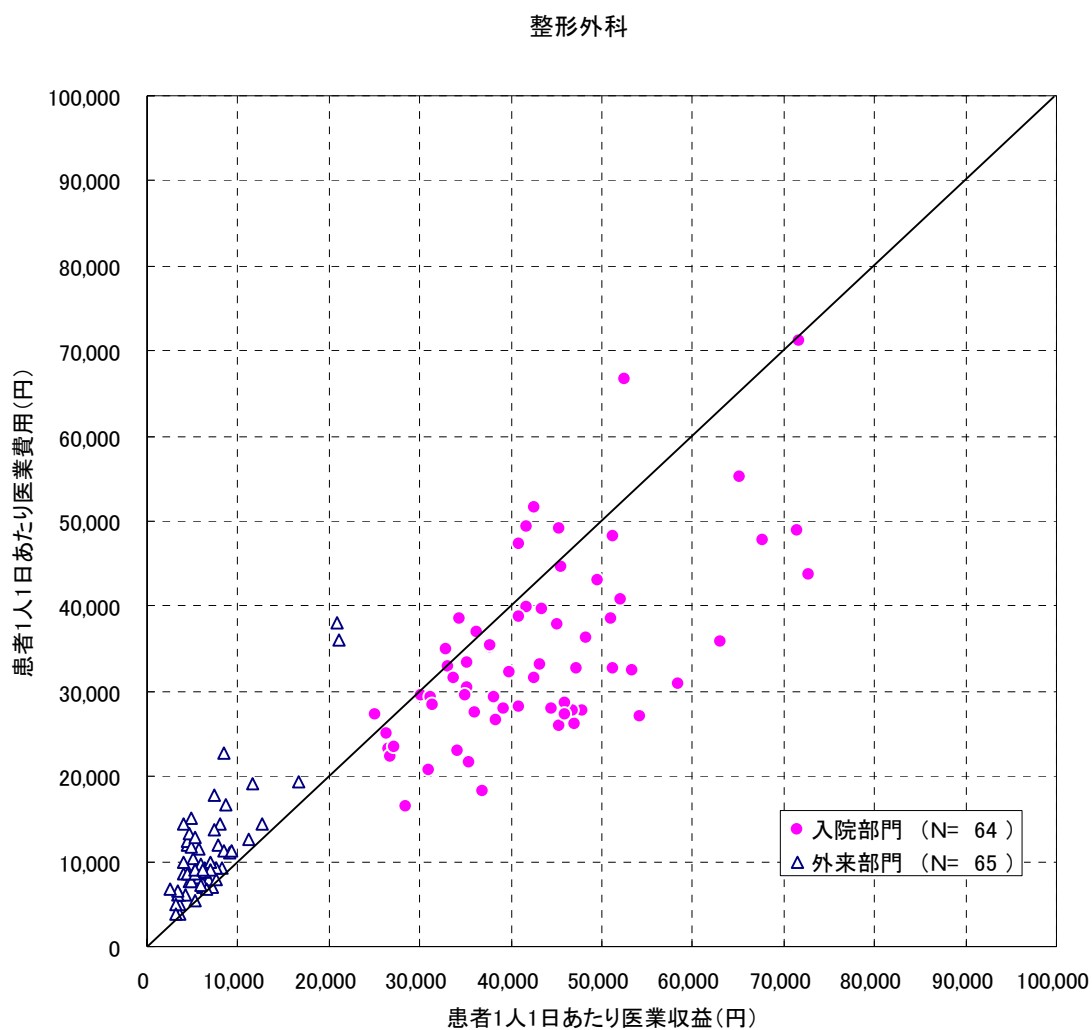
図表 3-15 外科における患者1人1日あたり医業収益／医業費用 分布  
（三次配賦後）



■診療科部門別収支分布（整形外科）

- ・整形外科（入院部門・外来部門）における、各病院の患者一人一日あたりの医業収益、医業費用の分布は以下のとおり。
- ・外科と同様、入院部門は医業収益が医業費用を上回る病院の数が多いが、外来部門では医業収益が上回る病院はほとんどなかった。

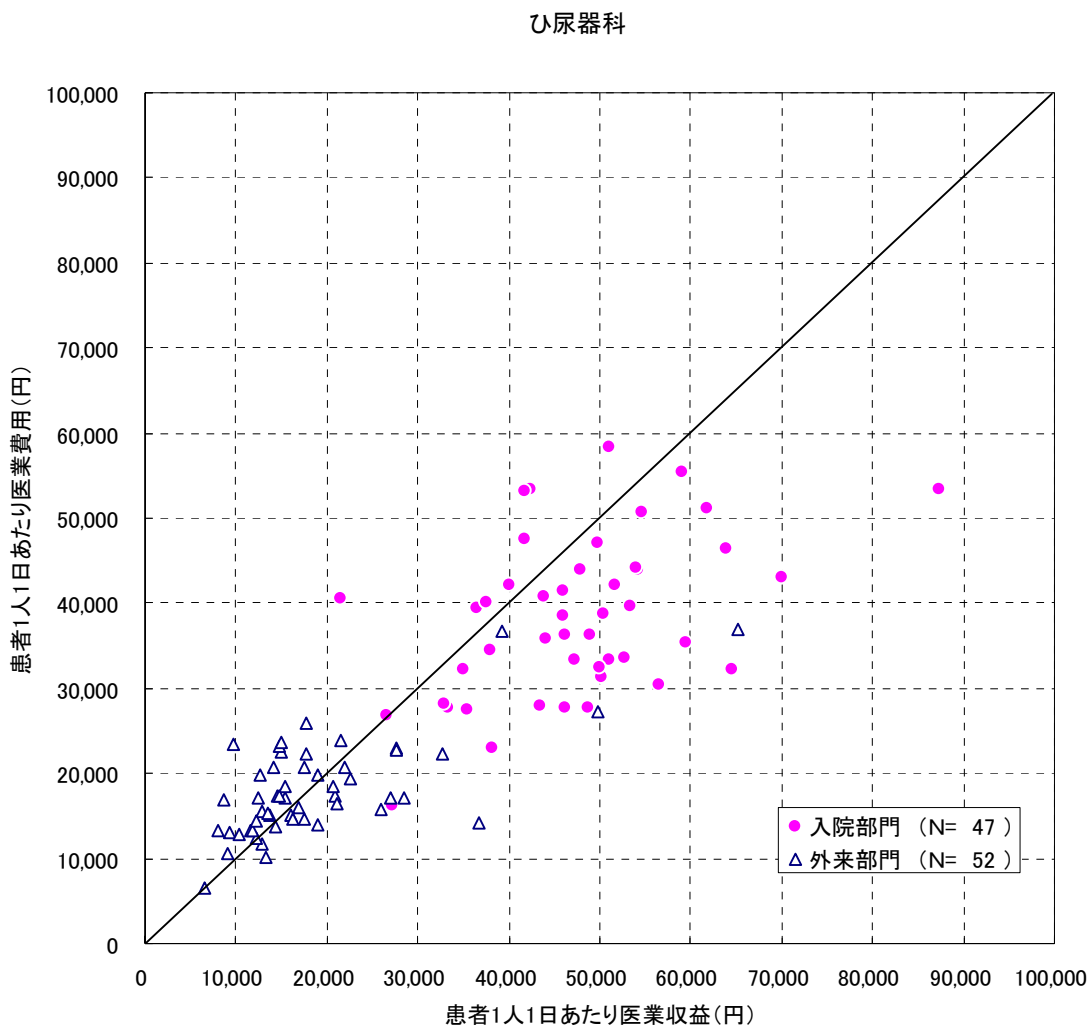
図表 3-16 整形外科における患者1人1日あたり医業収益／医業費用 分布  
（三次配賦後）



■診療科部門別収支分布（ひ尿器科）

- ・ひ尿器科（入院部門・外来部門）における、各病院の患者一人一日あたりの医業収益、医業費用の分布は以下のとおり。
- ・外来部門については、医業費用に対して医業収益が上回る病院、下回る病院の数に大きな差は無いが、入院部門については医業収益が医業費用を上回る病院が多い。

図表 3-17 ひ尿器科における患者1人1日あたり医業収益／医業費用 分布  
（三次配賦後）



(4) 階梯式配賦の状況

- ・一次計上から三次配賦の過程を通じて、入院・外来・中央診療・補助管理の各部門の収支差額比率がどのように変化したかを以下に示す（全病院における平均値）。
- ・この「診療科部門別収支計算」の配賦の仕組みの中では、一次計上、二次配賦の各段階を通して中央診療部門の収支差額比率が高く、三次配賦によってそれが入院、外来部門に配賦される構造となっている。

図表 3-18 一次計上、二次配賦、三次配賦の部門別収支差額比率

