

分類	施設名	件数	医療機関別 在院日数の 平均	全国の在院 日数の平均 を使用した 場合	患者構成の 指標	全国の疾患 構成に補正 した場合	在院日数の 指標
平成18年度DPC対象病院	東京都立豊島病院	34	36.00	26.96	0.98	39.58	0.69
平成18年度DPC対象病院	社会福祉法人 仁生社 江戸川病院	22	15.41	19.32	0.70	16.27	1.69
平成18年度DPC対象病院	公立昭和病院	70	20.89	25.81	0.94	21.40	1.28
平成18年度DPC対象病院	公立大学法人 横浜市立大学附属 市民総合医療センター	143	24.03	31.48	1.15	21.03	1.31
平成18年度DPC対象病院	国家公務員共済組合連合会 横浜南共済病院	100	19.85	25.13	0.92	23.79	1.15
平成18年度DPC対象病院	国家公務員共済組合連合会 横須賀共済病院	94	25.37	25.89	0.94	34.84	0.79
平成18年度DPC対象病院	国家公務員共済組合連合会 平塚共済病院	20	19.55	21.06	0.77	20.09	1.37
平成18年度DPC対象病院	社会保険相模野病院						
平成18年度DPC対象病院	秦野赤十字病院	45	42.82	32.47	1.18	35.30	0.78
平成18年度DPC対象病院	聖マリアンナ医科大学横浜市西部病院	119	26.94	33.99	1.24	22.99	1.19
平成18年度DPC対象病院	昭和大学藤が丘病院	127	30.71	33.01	1.20	28.27	0.97
平成18年度DPC対象病院	昭和大学横浜市北部病院	42	17.79	19.48	0.71	15.98	1.72
平成18年度DPC対象病院	独立行政法人 労働者健康福祉機構 関東労災病院	62	32.39	27.81	1.01	35.84	0.77
平成18年度DPC対象病院	帝京大学医学部附属溝口病院	49	30.06	26.55	0.97	32.31	0.85
平成18年度DPC対象病院	横浜市立みなと赤十字病院	104	22.24	29.38	1.07	26.00	1.06
平成18年度DPC対象病院	独立行政法人 国立病院機構 横浜医療センター	26	21.92	19.27	0.70	24.52	1.12
平成18年度DPC対象病院	新潟労災病院	18	17.17	18.89	0.69	15.79	1.74
平成18年度DPC対象病院	独立行政法人国立病院機構 金沢医療センター	86	20.22	23.93	0.87	20.46	1.34
平成18年度DPC対象病院	長野赤十字病院	172	27.71	26.69	0.97	28.98	0.95
平成18年度DPC対象病院	長野市民病院	22	20.50	24.45	0.89	23.71	1.16
平成18年度DPC対象病院	諏訪赤十字病院	41	40.66	26.45	0.96	36.92	0.74
平成18年度DPC対象病院	静岡赤十字病院	131	28.03	32.38	1.18	20.99	1.31
平成18年度DPC対象病院	藤枝市立総合病院	76	18.00	23.09	0.84	13.78	1.99
平成18年度DPC対象病院	県西部浜松医療センター	84	35.43	27.82	1.01	34.25	0.80
平成18年度DPC対象病院	名古屋第一赤十字病院	234	31.84	29.37	1.07	30.68	0.89
平成18年度DPC対象病院	国家公務員共済組合連合会 名城病院						
平成18年度DPC対象病院	みなと医療生活協同組合 協立総合病院	22	22.18	19.39	0.71	21.15	1.30
平成18年度DPC対象病院	大同病院	34	19.00	19.70	0.72	37.28	0.74
平成18年度DPC対象病院	豊橋市民病院	127	34.46	29.83	1.09	33.20	0.83
平成18年度DPC対象病院	医療法人豊田会 刈谷豊田総合病院	48	19.50	18.99	0.69	19.00	1.44
平成18年度DPC対象病院	鈴鹿回生病院	57	28.79	27.69	1.01	31.06	0.88
平成18年度DPC対象病院	市立伊勢総合病院	29	27.45	24.25	0.88	39.09	0.70
平成18年度DPC対象病院	社会福祉法人 京都社会事業財団 京都桂病院	113	29.15	25.66	0.93	30.00	0.92
平成18年度DPC対象病院	京都第二赤十字病院	78	38.15	30.90	1.13	32.32	0.85
平成18年度DPC対象病院	財団法人 日本生命済生会附属 日生病院	71	29.48	24.93	0.91	35.46	0.77
平成18年度DPC対象病院	特定医療法人きつこう会 総合病院 多根病院	37	27.68	25.90	0.94	20.39	1.35
平成18年度DPC対象病院	医療法人 医真会 医真会八尾総合病院	23	21.70	22.77	0.83	17.91	1.53
平成18年度DPC対象病院	大阪府立成人病センター	98	27.11	27.05	0.99	25.59	1.07
平成18年度DPC対象病院	市立堺病院	125	29.20	28.52	1.04	25.61	1.07
平成18年度DPC対象病院	医療法人社団 甲友会 西宮協立脳神経外科病院						
平成18年度DPC対象病院	医療法人社団 清和会 笹生病院						
平成18年度DPC対象病院	独立行政法人労働者健康福祉機構 関西労災病院	56	28.64	23.81	0.87	31.82	0.86
平成18年度DPC対象病院	総合病院 姫路聖マリア病院	23	22.30	23.77	0.87	18.19	1.51
平成18年度DPC対象病院	兵庫県立姫路循環器病センター						
平成18年度DPC対象病院	姫路赤十字病院	129	20.05	24.24	0.88	23.28	1.18
平成18年度DPC対象病院	赤穂市民病院	35	23.77	26.12	0.95	27.71	0.99
平成18年度DPC対象病院	社会保険神戸中央病院	39	32.56	32.39	1.18	30.22	0.91
平成18年度DPC対象病院	神戸赤十字病院	23	22.48	22.55	0.82	24.88	1.10
平成18年度DPC対象病院	橋本市市民病院	13	16.62	18.73	0.68	17.28	1.59
平成18年度DPC対象病院	岡山済生会総合病院	49	22.16	22.07	0.80	17.78	1.54
平成18年度DPC対象病院	総合病院岡山赤十字病院	52	25.13	19.22	0.70	32.64	0.84
平成18年度DPC対象病院	国家公務員共済組合連合会 呉共済病院	31	44.87	34.71	1.26	48.44	0.57
平成18年度DPC対象病院	独立行政法人 国立病院機構 岩国医療センター	48	23.40	19.92	0.73	42.53	0.65
平成18年度DPC対象病院	労働者健康福祉機構 香川労災病院	56	43.75	31.69	1.15	42.58	0.64
平成18年度DPC対象病院	独立行政法人 労働者健康福祉機構 愛媛労災病院	11	25.36	23.84	0.87	49.92	0.55
平成18年度DPC対象病院	高知赤十字病院	51	32.61	27.96	1.02	31.78	0.86
平成18年度DPC対象病院	福岡市民病院						
平成18年度DPC対象病院	公立八女総合病院	39	33.97	28.09	1.02	37.46	0.73
平成18年度DPC対象病院	医療法人 社団高邦会 高木病院						
平成18年度DPC対象病院	独立行政法人国立病院機構長崎医療センター	240	22.55	28.80	1.05	20.63	1.33
平成18年度DPC対象病院	労働者健康福祉機構 長崎労災病院	30	33.60	31.32	1.14	41.95	0.65
平成18年度DPC対象病院	長崎市立市民病院	39	37.08	29.16	1.06	38.02	0.72
平成18年度DPC対象病院	日本赤十字社長崎原爆病院	119	28.82	27.63	1.01	29.55	0.93
平成18年度DPC対象病院	医療法人 聖医会 サザン・リージョン病院						
DPC準備病院	DPC準備病院1	11	5.09	14.02	0.51	5.09	5.39
DPC準備病院	DPC準備病院2						
DPC準備病院	DPC準備病院3						
DPC準備病院	DPC準備病院4	14	46.57	18.95	0.69	47.33	0.58
DPC準備病院	DPC準備病院5						
DPC準備病院	DPC準備病院6						
DPC準備病院	DPC準備病院7	12	20.50	19.80	0.72	15.66	1.75
DPC準備病院	DPC準備病院8	31	12.84	21.82	0.79	18.24	1.51
DPC準備病院	DPC準備病院9						
DPC準備病院	DPC準備病院10						
DPC準備病院	DPC準備病院11						

分類	施設名	件数	医療機関別 在院日数の 平均	全国の在院 日数の平均 を使用した 場合	患者構成の 指標	全国の疾患 構成に補正 した場合	在院日数の 指標
DPC準備病院	DPC準備病院12						
DPC準備病院	DPC準備病院13						
DPC準備病院	DPC準備病院14						
DPC準備病院	DPC準備病院15						
DPC準備病院	DPC準備病院16						
DPC準備病院	DPC準備病院17	11	17.73	18.04	0.66	17.27	1.59
DPC準備病院	DPC準備病院18						
DPC準備病院	DPC準備病院19						
DPC準備病院	DPC準備病院20						
DPC準備病院	DPC準備病院21						
DPC準備病院	DPC準備病院22	16	11.63	18.53	0.67	9.88	2.78
DPC準備病院	DPC準備病院23						
DPC準備病院	DPC準備病院24						
DPC準備病院	DPC準備病院25						
DPC準備病院	DPC準備病院26	23	13.52	20.65	0.75	12.35	2.22
DPC準備病院	DPC準備病院27						
DPC準備病院	DPC準備病院28						
DPC準備病院	DPC準備病院29						
DPC準備病院	DPC準備病院30	20	33.55	26.71	0.97	40.09	0.68
DPC準備病院	DPC準備病院31						
DPC準備病院	DPC準備病院32						
DPC準備病院	DPC準備病院33						
DPC準備病院	DPC準備病院34	35	27.97	23.67	0.86	31.60	0.87
DPC準備病院	DPC準備病院35						
DPC準備病院	DPC準備病院36	91	23.08	27.18	0.99	29.15	0.94
DPC準備病院	DPC準備病院37	88	30.32	28.91	1.05	27.26	1.01
DPC準備病院	DPC準備病院38	40	17.32	22.20	0.81	16.04	1.71
DPC準備病院	DPC準備病院39	100	23.57	27.50	1.00	21.01	1.31
DPC準備病院	DPC準備病院40	15	18.07	19.69	0.72	15.20	1.81
DPC準備病院	DPC準備病院41	107	26.56	26.40	0.96	28.78	0.95
DPC準備病院	DPC準備病院42	175	20.50	27.13	0.99	21.84	1.26
DPC準備病院	DPC準備病院43						
DPC準備病院	DPC準備病院44	16	16.63	18.62	0.68	15.32	1.79
DPC準備病院	DPC準備病院45	111	21.69	29.13	1.06	22.34	1.23
DPC準備病院	DPC準備病院46	19	19.74	17.84	0.65	13.58	2.02
DPC準備病院	DPC準備病院47						
DPC準備病院	DPC準備病院48	110	18.81	28.36	1.03	22.06	1.24
DPC準備病院	DPC準備病院49	47	35.11	28.64	1.04	34.29	0.80
DPC準備病院	DPC準備病院50	81	21.94	33.91	1.24	21.15	1.30
DPC準備病院	DPC準備病院51						
DPC準備病院	DPC準備病院52						
DPC準備病院	DPC準備病院53						
DPC準備病院	DPC準備病院54	48	23.85	21.52	0.78	28.00	0.98
DPC準備病院	DPC準備病院55						
DPC準備病院	DPC準備病院56	20	16.30	18.79	0.68	30.41	0.90
DPC準備病院	DPC準備病院57	70	22.86	25.88	0.94	27.39	1.00
DPC準備病院	DPC準備病院58	75	33.11	26.95	0.98	34.51	0.80
DPC準備病院	DPC準備病院59						
DPC準備病院	DPC準備病院60						
DPC準備病院	DPC準備病院61						
DPC準備病院	DPC準備病院62						
DPC準備病院	DPC準備病院63						
DPC準備病院	DPC準備病院64	26	16.19	13.44	0.49	29.30	0.94
DPC準備病院	DPC準備病院65						
DPC準備病院	DPC準備病院66						
DPC準備病院	DPC準備病院67	103	32.91	28.24	1.03	32.31	0.85
DPC準備病院	DPC準備病院68	17	12.47	13.97	0.51	15.71	1.75
DPC準備病院	DPC準備病院69						
DPC準備病院	DPC準備病院70	13	6.31	14.92	0.54	6.94	3.95
DPC準備病院	DPC準備病院71						
DPC準備病院	DPC準備病院72	54	38.26	24.93	0.91	44.31	0.62
DPC準備病院	DPC準備病院73	23	20.35	23.58	0.86	19.23	1.43
DPC準備病院	DPC準備病院74	48	22.33	21.83	0.80	24.25	1.13
DPC準備病院	DPC準備病院75	10	23.10	22.81	0.83	18.78	1.46
DPC準備病院	DPC準備病院76	29	14.10	18.50	0.67	12.16	2.26
DPC準備病院	DPC準備病院77	10	40.20	25.60	0.93	29.99	0.92
DPC準備病院	DPC準備病院78	24	24.71	23.70	0.86	23.80	1.15
DPC準備病院	DPC準備病院79	15	19.87	21.05	0.77	25.59	1.07
DPC準備病院	DPC準備病院80	18	15.44	17.24	0.63	18.61	1.48
DPC準備病院	DPC準備病院81						
DPC準備病院	DPC準備病院82	54	22.65	24.21	0.88	28.37	0.97
DPC準備病院	DPC準備病院83	21	30.43	19.36	0.71	27.62	0.99
DPC準備病院	DPC準備病院84	74	31.82	26.49	0.96	32.85	0.84
DPC準備病院	DPC準備病院85	91	40.62	29.09	1.06	39.42	0.70
DPC準備病院	DPC準備病院86						

分類	施設名	件数	医療機関別 在院日数の 平均	全国の在院 日数の平均 を使用した 場合	患者構成の 指標	全国の疾患 構成に補正 した場合	在院日数の 指標
DPC準備病院	DPC準備病院87	46	13.26	21.15	0.77	16.07	1.71
DPC準備病院	DPC準備病院88	23	28.74	25.06	0.91	26.65	1.03
DPC準備病院	DPC準備病院89	34	20.94	25.07	0.91	26.79	1.02
DPC準備病院	DPC準備病院90	83	31.94	29.99	1.09	27.28	1.01
DPC準備病院	DPC準備病院91						
DPC準備病院	DPC準備病院92	28	16.43	19.10	0.70	14.07	1.95
DPC準備病院	DPC準備病院93	36	19.69	19.51	0.71	26.08	1.05
DPC準備病院	DPC準備病院94	10	19.60	15.54	0.57	13.80	1.99
DPC準備病院	DPC準備病院95	176	36.43	33.35	1.21	30.49	0.90
DPC準備病院	DPC準備病院96						
DPC準備病院	DPC準備病院97						
DPC準備病院	DPC準備病院98	27	17.85	26.49	0.96	15.47	1.77
DPC準備病院	DPC準備病院99	205	16.08	23.86	0.87	22.06	1.24
DPC準備病院	DPC準備病院100	25	23.72	24.44	0.89	24.16	1.14
DPC準備病院	DPC準備病院101	122	22.00	23.67	0.86	28.04	0.98
DPC準備病院	DPC準備病院102	10	19.20	22.32	0.81	18.86	1.46
DPC準備病院	DPC準備病院103						
DPC準備病院	DPC準備病院104	33	38.76	24.93	0.91	40.72	0.67
DPC準備病院	DPC準備病院105	18	19.06	27.47	1.00	18.05	1.52
DPC準備病院	DPC準備病院106	10	17.90	19.34	0.70	16.02	1.71
DPC準備病院	DPC準備病院107	33	28.70	26.76	0.97	30.54	0.90
DPC準備病院	DPC準備病院108	19	13.42	18.27	0.67	12.12	2.27
DPC準備病院	DPC準備病院109						
DPC準備病院	DPC準備病院110	31	29.87	27.96	1.02	28.54	0.96
DPC準備病院	DPC準備病院111	444	20.43	34.36	1.25	20.68	1.33
DPC準備病院	DPC準備病院112						
DPC準備病院	DPC準備病院113						
DPC準備病院	DPC準備病院114	21	36.62	24.55	0.89	56.59	0.49
DPC準備病院	DPC準備病院115	64	25.31	24.97	0.91	31.91	0.86
DPC準備病院	DPC準備病院116	29	25.17	22.26	0.81	31.12	0.88
DPC準備病院	DPC準備病院117	39	14.00	22.90	0.83	15.31	1.79
DPC準備病院	DPC準備病院118	169	20.56	26.69	0.97	20.35	1.35
DPC準備病院	DPC準備病院119	16	15.25	22.96	0.84	16.65	1.65
DPC準備病院	DPC準備病院120	20	18.90	20.65	0.75	18.02	1.52
DPC準備病院	DPC準備病院121	14	21.93	23.17	0.84	22.30	1.23
DPC準備病院	DPC準備病院122	46	26.43	25.49	0.93	30.67	0.90
DPC準備病院	DPC準備病院123	54	41.46	29.36	1.07	30.81	0.89
DPC準備病院	DPC準備病院124						
DPC準備病院	DPC準備病院125	11	18.36	24.13	0.88	10.81	2.54
DPC準備病院	DPC準備病院126	48	33.71	29.80	1.09	31.87	0.86
DPC準備病院	DPC準備病院127	126	21.16	24.45	0.89	21.74	1.26
DPC準備病院	DPC準備病院128	16	17.81	22.28	0.81	17.32	1.58
DPC準備病院	DPC準備病院129						
DPC準備病院	DPC準備病院130	11	30.82	17.25	0.63	22.34	1.23
DPC準備病院	DPC準備病院131						
DPC準備病院	DPC準備病院132						
DPC準備病院	DPC準備病院133	10	25.80	24.03	0.88	35.86	0.77
DPC準備病院	DPC準備病院134						
DPC準備病院	DPC準備病院135						
DPC準備病院	DPC準備病院136						
DPC準備病院	DPC準備病院137						
DPC準備病院	DPC準備病院138	10	25.00	16.66	0.61	35.45	0.77
DPC準備病院	DPC準備病院139	10	12.60	17.76	0.65	12.23	2.25
DPC準備病院	DPC準備病院140						
DPC準備病院	DPC準備病院141	17	17.35	19.95	0.73	22.71	1.21
DPC準備病院	DPC準備病院142	87	18.59	24.09	0.88	21.41	1.28
DPC準備病院	DPC準備病院143						
DPC準備病院	DPC準備病院144						
DPC準備病院	DPC準備病院145	28	24.21	21.37	0.78	26.22	1.05
DPC準備病院	DPC準備病院146	62	34.42	25.04	0.91	29.81	0.92
DPC準備病院	DPC準備病院147	15	19.07	20.10	0.73	16.86	1.63
DPC準備病院	DPC準備病院148	15	28.73	23.15	0.84	45.79	0.60
DPC準備病院	DPC準備病院149	32	21.38	25.57	0.93	23.47	1.17
DPC準備病院	DPC準備病院150	94	34.17	30.52	1.11	29.58	0.93
DPC準備病院	DPC準備病院151	79	50.99	29.34	1.07	63.89	0.43
DPC準備病院	DPC準備病院152	29	30.17	24.20	0.88	46.73	0.59
DPC準備病院	DPC準備病院153	17	18.29	19.26	0.70	16.95	1.62
DPC準備病院	DPC準備病院154	12	13.92	18.74	0.68	16.83	1.63
DPC準備病院	DPC準備病院155	146	34.66	32.17	1.17	30.02	0.91
DPC準備病院	DPC準備病院156	143	21.90	29.54	1.08	22.02	1.25
DPC準備病院	DPC準備病院157						
DPC準備病院	DPC準備病院158	14	37.36	22.52	0.82	30.78	0.89
DPC準備病院	DPC準備病院159						
DPC準備病院	DPC準備病院160	15	35.80	24.05	0.88	25.82	1.06
DPC準備病院	DPC準備病院161	156	21.22	29.22	1.06	25.20	1.09

分類	施設名	件数	医療機関別 在院日数の 平均	全国の在院 日数の平均 を使用した 場合	患者構成の 指標	全国の疾患 構成に補正 した場合	在院日数の 指標
DPC準備病院	DPC準備病院162	75	21.27	22.98	0.84	24.19	1.14
DPC準備病院	DPC準備病院163	29	22.72	23.43	0.85	14.50	1.89
DPC準備病院	DPC準備病院164						
DPC準備病院	DPC準備病院165	33	32.76	24.35	0.89	27.74	0.99
DPC準備病院	DPC準備病院166	103	35.60	28.25	1.03	33.02	0.83
DPC準備病院	DPC準備病院167	14	19.43	18.12	0.66	26.30	1.04
DPC準備病院	DPC準備病院168						
DPC準備病院	DPC準備病院169	164	23.34	25.67	0.93	29.57	0.93
DPC準備病院	DPC準備病院170	15	27.47	22.34	0.81	16.72	1.64
DPC準備病院	DPC準備病院171						
DPC準備病院	DPC準備病院172	85	22.22	26.25	0.96	25.55	1.07
DPC準備病院	DPC準備病院173	36	30.75	27.21	0.99	32.69	0.84
DPC準備病院	DPC準備病院174	23	20.57	23.00	0.84	18.35	1.50
DPC準備病院	DPC準備病院175	19	25.68	20.65	0.75	21.93	1.25
DPC準備病院	DPC準備病院176						
DPC準備病院	DPC準備病院177	96	32.28	25.72	0.94	30.90	0.89
DPC準備病院	DPC準備病院178	22	28.05	21.47	0.78	33.93	0.81
DPC準備病院	DPC準備病院179						
DPC準備病院	DPC準備病院180						
DPC準備病院	DPC準備病院181	42	40.60	26.62	0.97	44.34	0.62
DPC準備病院	DPC準備病院182	47	26.09	23.47	0.85	27.60	0.99
DPC準備病院	DPC準備病院183	72	29.11	31.33	1.14	27.08	1.01
DPC準備病院	DPC準備病院184						
DPC準備病院	DPC準備病院185						
DPC準備病院	DPC準備病院186	50	43.52	26.30	0.96	49.17	0.56
DPC準備病院	DPC準備病院187	73	37.29	28.04	1.02	36.68	0.75
DPC準備病院	DPC準備病院188	31	40.26	26.10	0.95	41.58	0.66
DPC準備病院	DPC準備病院189	30	27.90	24.59	0.90	28.79	0.95
DPC準備病院	DPC準備病院190	13	25.85	17.72	0.65	34.44	0.80
DPC準備病院	DPC準備病院191	32	27.66	20.64	0.75	28.47	0.96
DPC準備病院	DPC準備病院192	22	21.77	19.89	0.72	19.72	1.39
DPC準備病院	DPC準備病院193	111	34.91	31.36	1.14	30.72	0.89
DPC準備病院	DPC準備病院194						
DPC準備病院	DPC準備病院195	36	37.00	30.00	1.09	38.46	0.71
DPC準備病院	DPC準備病院196	80	30.70	31.20	1.14	30.14	0.91
DPC準備病院	DPC準備病院197						
DPC準備病院	DPC準備病院198	144	37.56	26.66	0.97	42.27	0.65
DPC準備病院	DPC準備病院199	64	25.30	27.91	1.02	25.90	1.06
DPC準備病院	DPC準備病院200	18	18.22	20.70	0.75	19.41	1.41
DPC準備病院	DPC準備病院201						
DPC準備病院	DPC準備病院202	75	36.76	25.34	0.92	36.84	0.75
DPC準備病院	DPC準備病院203	29	31.66	24.37	0.89	36.58	0.75
DPC準備病院	DPC準備病院204	28	32.64	25.27	0.92	42.71	0.64
DPC準備病院	DPC準備病院205						
DPC準備病院	DPC準備病院206	39	25.05	18.33	0.67	26.86	1.02
DPC準備病院	DPC準備病院207	71	41.90	30.30	1.10	40.57	0.68
DPC準備病院	DPC準備病院208	28	24.68	23.54	0.86	32.23	0.85
DPC準備病院	DPC準備病院209	28	25.71	22.93	0.84	47.01	0.58
DPC準備病院	DPC準備病院210	117	24.23	26.73	0.97	24.31	1.13
DPC準備病院	DPC準備病院211	59	31.69	31.37	1.14	31.63	0.87
DPC準備病院	DPC準備病院212	50	36.68	26.35	0.96	36.61	0.75
DPC準備病院	DPC準備病院213	26	45.31	26.56	0.97	56.62	0.48
DPC準備病院	DPC準備病院214	13	31.08	22.24	0.81	26.71	1.03
DPC準備病院	DPC準備病院215	11	17.73	19.64	0.72	17.08	1.61
DPC準備病院	DPC準備病院216						
DPC準備病院	DPC準備病院217	13	20.15	25.79	0.94	15.28	1.80
DPC準備病院	DPC準備病院218	16	16.63	18.65	0.68	14.20	1.93
DPC準備病院	DPC準備病院219	16	14.38	22.04	0.80	13.33	2.06
DPC準備病院	DPC準備病院220						
DPC準備病院	DPC準備病院221	36	34.08	26.23	0.96	44.84	0.61
DPC準備病院	DPC準備病院222	10	14.90	23.64	0.86	17.38	1.58
DPC準備病院	DPC準備病院223	22	18.14	15.48	0.56	22.16	1.24
DPC準備病院	DPC準備病院224	21	23.29	23.30	0.85	21.76	1.26
DPC準備病院	DPC準備病院225	115	29.13	30.89	1.13	26.20	1.05
DPC準備病院	DPC準備病院226	41	31.05	28.01	1.02	36.55	0.75
DPC準備病院	DPC準備病院227						
DPC準備病院	DPC準備病院228	37	9.11	15.68	0.57	12.63	2.17
DPC準備病院	DPC準備病院229	66	42.44	29.41	1.07	45.21	0.61
DPC準備病院	DPC準備病院230						
DPC準備病院	DPC準備病院231	142	22.73	27.62	1.01	24.46	1.12
DPC準備病院	DPC準備病院232	12	15.58	15.77	0.57	13.44	2.04
DPC準備病院	DPC準備病院233	58	35.14	26.56	0.97	39.21	0.70
DPC準備病院	DPC準備病院234	69	34.80	28.27	1.03	26.26	1.05
DPC準備病院	DPC準備病院235						
DPC準備病院	DPC準備病院236						

分類	施設名	件数	医療機関別 在院日数の 平均	全国の在院 日数の平均 を使用した 場合	患者構成の 指標	全国の疾患 構成に補正 した場合	在院日数の 指標
DPC準備病院	DPC準備病院237	36	38.53	30.09	1.10	52.02	0.53
DPC準備病院	DPC準備病院238						
DPC準備病院	DPC準備病院239						
DPC準備病院	DPC準備病院240	13	15.77	20.98	0.76	11.85	2.32
DPC準備病院	DPC準備病院241						
DPC準備病院	DPC準備病院242						
DPC準備病院	DPC準備病院243	23	22.35	19.20	0.70	20.28	1.35
DPC準備病院	DPC準備病院244						
DPC準備病院	DPC準備病院245						
DPC準備病院	DPC準備病院246	12	25.92	18.30	0.67	21.56	1.27
DPC準備病院	DPC準備病院247	11	17.64	21.42	0.78	17.29	1.59
DPC準備病院	DPC準備病院248						
DPC準備病院	DPC準備病院249						
DPC準備病院	DPC準備病院250	36	35.61	23.50	0.86	66.29	0.41
DPC準備病院	DPC準備病院251	219	24.53	29.85	1.09	21.30	1.29
DPC準備病院	DPC準備病院252	50	22.18	24.64	0.90	22.30	1.23
DPC準備病院	DPC準備病院253	152	20.28	25.16	0.92	28.07	0.98
DPC準備病院	DPC準備病院254	34	19.35	19.96	0.73	35.22	0.78
DPC準備病院	DPC準備病院255						
DPC準備病院	DPC準備病院256	11	28.73	19.03	0.69	21.95	1.25
DPC準備病院	DPC準備病院257	21	24.14	17.44	0.64	62.21	0.44
DPC準備病院	DPC準備病院258						
DPC準備病院	DPC準備病院259						
DPC準備病院	DPC準備病院260						
DPC準備病院	DPC準備病院261	111	23.34	25.90	0.94	24.64	1.11
DPC準備病院	DPC準備病院262	10	14.40	20.34	0.74	11.25	2.44
DPC準備病院	DPC準備病院263						
DPC準備病院	DPC準備病院264						
DPC準備病院	DPC準備病院265						
DPC準備病院	DPC準備病院266	43	22.65	19.38	0.71	18.47	1.49
DPC準備病院	DPC準備病院267	10	37.50	19.58	0.71	45.47	0.60
DPC準備病院	DPC準備病院268						
DPC準備病院	DPC準備病院269						
DPC準備病院	DPC準備病院270	15	17.80	19.83	0.72	12.51	2.19
DPC準備病院	DPC準備病院271	19	36.53	31.54	1.15	37.30	0.74
DPC準備病院	DPC準備病院272	55	28.05	26.09	0.95	39.24	0.70
DPC準備病院	DPC準備病院273	36	19.19	21.78	0.79	28.06	0.98
DPC準備病院	DPC準備病院274	57	30.95	25.56	0.93	36.75	0.75
DPC準備病院	DPC準備病院275	120	32.18	26.31	0.96	39.76	0.69
DPC準備病院	DPC準備病院276						
DPC準備病院	DPC準備病院277						
DPC準備病院	DPC準備病院278	20	28.60	22.12	0.81	26.01	1.06
DPC準備病院	DPC準備病院279	16	34.19	21.44	0.78	43.33	0.63
DPC準備病院	DPC準備病院280	27	26.78	19.59	0.71	31.77	0.86
DPC準備病院	DPC準備病院281	25	35.32	27.48	1.00	39.17	0.70
DPC準備病院	DPC準備病院282						
DPC準備病院	DPC準備病院283	13	19.23	23.82	0.87	17.10	1.61
DPC準備病院	DPC準備病院284	12	17.25	23.33	0.85	14.59	1.88
DPC準備病院	DPC準備病院285	43	39.60	29.43	1.07	41.98	0.65
DPC準備病院	DPC準備病院286	18	23.83	17.52	0.64	23.35	1.18
DPC準備病院	DPC準備病院287	36	29.92	24.80	0.90	33.08	0.83
DPC準備病院	DPC準備病院288	13	29.15	19.98	0.73	32.32	0.85
DPC準備病院	DPC準備病院289	16	28.63	22.70	0.83	25.95	1.06
DPC準備病院	DPC準備病院290	42	46.69	24.85	0.91	84.75	0.32
DPC準備病院	DPC準備病院291						
DPC準備病院	DPC準備病院292	22	17.05	17.49	0.64	19.00	1.45
DPC準備病院	DPC準備病院293	13	22.38	20.36	0.74	26.59	1.03
DPC準備病院	DPC準備病院294	29	12.10	16.42	0.60	17.10	1.61
DPC準備病院	DPC準備病院295						
DPC準備病院	DPC準備病院296	86	41.30	31.55	1.15	40.13	0.68
DPC準備病院	DPC準備病院297	31	23.61	22.36	0.81	23.12	1.19
DPC準備病院	DPC準備病院298						
DPC準備病院	DPC準備病院299						
DPC準備病院	DPC準備病院300	30	13.17	19.18	0.70	11.47	2.39
DPC準備病院	DPC準備病院301	22	42.95	26.14	0.95	49.90	0.55
DPC準備病院	DPC準備病院302						
DPC準備病院	DPC準備病院303						
DPC準備病院	DPC準備病院304	11	40.09	29.37	1.07	34.39	0.80
DPC準備病院	DPC準備病院305	10	23.70	16.10	0.59	20.37	1.35
DPC準備病院	DPC準備病院306	11	15.09	16.62	0.61	17.44	1.57
DPC準備病院	DPC準備病院307	29	53.03	30.75	1.12	52.39	0.52
DPC準備病院	DPC準備病院308	10	27.90	15.63	0.57	34.33	0.80
DPC準備病院	DPC準備病院309	35	60.40	33.77	1.23	64.16	0.43
DPC準備病院	DPC準備病院310						
DPC準備病院	DPC準備病院311	164	20.42	24.76	0.90	24.08	1.14

分類	施設名	件数	医療機関別 在院日数の 平均	全国の在院 日数の平均 を使用した 場合	患者構成の 指標	全国の疾患 構成に補正 した場合	在院日数の 指標
DPC準備病院	DPC準備病院312	11	32.45	20.55	0.75	43.14	0.64
DPC準備病院	DPC準備病院313						
DPC準備病院	DPC準備病院314						
DPC準備病院	DPC準備病院315						
DPC準備病院	DPC準備病院316	142	27.77	33.28	1.21	26.12	1.05
DPC準備病院	DPC準備病院317	20	15.75	17.49	0.64	20.93	1.31
DPC準備病院	DPC準備病院318	17	12.41	17.75	0.65	13.90	1.98
DPC準備病院	DPC準備病院319	29	21.14	18.63	0.68	25.17	1.09
DPC準備病院	DPC準備病院320						
DPC準備病院	DPC準備病院321						
DPC準備病院	DPC準備病院322						
DPC準備病院	DPC準備病院323	13	20.23	16.95	0.62	25.74	1.07
DPC準備病院	DPC準備病院324	103	48.87	27.70	1.01	59.98	0.46
DPC準備病院	DPC準備病院325	53	25.30	26.00	0.95	23.30	1.18
DPC準備病院	DPC準備病院326	53	34.60	34.11	1.24	24.12	1.14
DPC準備病院	DPC準備病院327	17	24.82	23.49	0.86	44.79	0.61
DPC準備病院	DPC準備病院328	12	50.42	21.45	0.78	46.97	0.58
DPC準備病院	DPC準備病院329						
DPC準備病院	DPC準備病院330						
DPC準備病院	DPC準備病院331	32	24.53	26.75	0.97	32.00	0.86
DPC準備病院	DPC準備病院332	35	15.89	19.08	0.69	18.84	1.46
DPC準備病院	DPC準備病院333	23	20.78	20.83	0.76	21.11	1.30
DPC準備病院	DPC準備病院334	34	32.44	25.73	0.94	44.16	0.62
DPC準備病院	DPC準備病院335	435	23.76	29.80	1.09	22.15	1.24
DPC準備病院	DPC準備病院336	22	19.14	19.47	0.71	18.49	1.49
DPC準備病院	DPC準備病院337	16	51.00	26.55	0.97	47.12	0.58
DPC準備病院	DPC準備病院338	13	28.00	16.02	0.58	24.45	1.12
DPC準備病院	DPC準備病院339	14	48.21	30.54	1.11	41.41	0.66
DPC準備病院	DPC準備病院340	21	20.67	21.11	0.77	18.75	1.46
DPC準備病院	DPC準備病院341	64	36.16	31.29	1.14	27.77	0.99
DPC準備病院	DPC準備病院342						
DPC準備病院	DPC準備病院343	31	14.42	19.02	0.69	16.29	1.69
DPC準備病院	DPC準備病院344						
DPC準備病院	DPC準備病院345						
DPC準備病院	DPC準備病院346						
DPC準備病院	DPC準備病院347						
DPC準備病院	DPC準備病院348						
DPC準備病院	DPC準備病院349	92	20.99	25.95	0.95	21.68	1.27
DPC準備病院	DPC準備病院350						
DPC準備病院	DPC準備病院351	142	30.99	28.76	1.05	28.66	0.96
DPC準備病院	DPC準備病院352	63	31.13	26.40	0.96	29.30	0.94
DPC準備病院	DPC準備病院353						
DPC準備病院	DPC準備病院354						
DPC準備病院	DPC準備病院355						
DPC準備病院	DPC準備病院356						
DPC準備病院	DPC準備病院357	23	32.91	30.43	1.11	24.86	1.10
DPC準備病院	DPC準備病院358						
DPC準備病院	DPC準備病院359	13	35.23	20.92	0.76	42.73	0.64
DPC準備病院	DPC準備病院360						
DPC準備病院	DPC準備病院361	13	32.08	19.17	0.70	20.00	1.37
DPC準備病院	DPC準備病院362	41	30.00	24.95	0.91	37.65	0.73
DPC準備病院	DPC準備病院363						
DPC準備病院	DPC準備病院364	53	32.00	25.12	0.91	43.33	0.63
DPC準備病院	DPC準備病院365						
DPC準備病院	DPC準備病院366	28	17.14	22.38	0.82	17.79	1.54
DPC準備病院	DPC準備病院367						
DPC準備病院	DPC準備病院368						
DPC準備病院	DPC準備病院369	147	26.27	29.27	1.07	27.17	1.01
DPC準備病院	DPC準備病院370						
DPC準備病院	DPC準備病院371						

全国平均値	27.46
-------	-------

在院日数の平均の差の理由の検討(平成18年度7月～10月)
MDC14 新生児疾患、先天性奇形

分類	施設名	件数	医療機関別 在院日数の 平均	全国の在院 日数の平均 を使用した 場合	患者構成の 指標	全国の疾患 構成に補正 した場合	在院日数の 指標
平成15年度DPC対象病院	札幌医科大学附属病院	177	18.59	17.23	1.16	14.36	1.03
平成15年度DPC対象病院	北海道大学病院	289	14.76	13.95	0.94	15.50	0.96
平成15年度DPC対象病院	旭川医科大学病院	143	17.63	17.86	1.21	13.69	1.08
平成15年度DPC対象病院	弘前大学医学部附属病院	89	17.89	13.65	0.92	10.65	1.39
平成15年度DPC対象病院	岩手医科大学附属病院	238	21.02	17.93	1.21	18.23	0.81
平成15年度DPC対象病院	東北大学医学部附属病院	163	16.07	15.51	1.05	12.21	1.21
平成15年度DPC対象病院	秋田大学医学部附属病院	108	17.34	18.35	1.24	10.84	1.37
平成15年度DPC対象病院	山形大学医学部附属病院	79	13.82	12.96	0.87	12.46	1.19
平成15年度DPC対象病院	福島県立医科大学附属病院	146	13.95	15.36	1.04	10.38	1.43
平成15年度DPC対象病院	筑波大学附属病院	203	13.57	14.42	0.97	12.03	1.23
平成15年度DPC対象病院	自治医科大学附属病院	345	14.43	18.98	1.28	9.71	1.53
平成15年度DPC対象病院	獨協医科大学病院	364	12.34	14.27	0.96	10.15	1.46
平成15年度DPC対象病院	群馬大学医学部附属病院	60	18.87	19.85	1.34	10.68	1.39
平成15年度DPC対象病院	埼玉医科大学病院	189	18.70	14.15	0.96	18.48	0.80
平成15年度DPC対象病院	防衛医科大学校病院	106	13.40	13.30	0.90	12.45	1.19
平成15年度DPC対象病院	千葉大学医学部附属病院	118	12.22	10.89	0.74	12.48	1.19
平成15年度DPC対象病院	東京慈恵会医科大学附属病院	198	20.12	20.60	1.39	10.85	1.36
平成15年度DPC対象病院	東京医科大学病院	92	21.16	21.77	1.47	15.29	0.97
平成15年度DPC対象病院	東京女子医科大学病院	329	13.86	14.04	0.95	14.14	1.05
平成15年度DPC対象病院	慶應義塾大学病院	342	12.84	13.68	0.92	12.29	1.21
平成15年度DPC対象病院	日本医科大学付属病院	79	15.05	12.31	0.83	10.86	1.36
平成15年度DPC対象病院	順天堂大学医学部附属順天堂医院	351	12.68	13.41	0.91	12.29	1.20
平成15年度DPC対象病院	昭和大学病院	324	16.98	15.83	1.07	16.56	0.89
平成15年度DPC対象病院	東邦大学医療センター大森病院	132	22.02	19.39	1.31	15.56	0.95
平成15年度DPC対象病院	日本大学医学部附属板橋病院	135	19.82	15.21	1.03	18.69	0.79
平成15年度DPC対象病院	帝京大学医学部附属病院	125	23.99	13.57	0.92	23.45	0.63
平成15年度DPC対象病院	杏林大学医学部付属病院	156	17.38	16.37	1.11	14.46	1.02
平成15年度DPC対象病院	国立がんセンター中央病院						
平成15年度DPC対象病院	東京医科歯科大学医学部附属病院	64	8.31	9.49	0.64	9.09	1.63
平成15年度DPC対象病院	東京大学医学部附属病院	146	13.17	14.66	0.99	11.63	1.27
平成15年度DPC対象病院	横浜市立大学附属病院	81	15.58	16.98	1.15	12.38	1.20
平成15年度DPC対象病院	北里大学病院	282	14.85	16.63	1.12	12.89	1.15
平成15年度DPC対象病院	東海大学医学部付属病院	153	18.93	17.26	1.17	18.68	0.79
平成15年度DPC対象病院	聖マリアンナ医科大学病院	178	11.78	12.22	0.83	9.68	1.53
平成15年度DPC対象病院	新潟大学医歯学総合病院	180	17.58	14.69	0.99	14.95	0.99
平成15年度DPC対象病院	富山大学附属病院	116	17.43	15.12	1.02	17.79	0.83
平成15年度DPC対象病院	金沢医科大学病院	143	15.77	13.36	0.90	15.32	0.97
平成15年度DPC対象病院	金沢大学医学部附属病院	91	21.18	17.12	1.16	21.94	0.68
平成15年度DPC対象病院	福井大学医学部附属病院	32	30.47	25.51	1.72	24.22	0.61
平成15年度DPC対象病院	山梨大学医学部附属病院	90	10.70	9.75	0.66	10.90	1.36
平成15年度DPC対象病院	信州大学医学部附属病院	131	13.19	13.84	0.93	11.52	1.29
平成15年度DPC対象病院	岐阜大学医学部附属病院	38	15.34	9.65	0.65	13.89	1.07
平成15年度DPC対象病院	浜松医科大学医学部附属病院	67	20.97	16.75	1.13	22.27	0.67
平成15年度DPC対象病院	名古屋市立大学病院	199	17.17	14.51	0.98	17.41	0.85
平成15年度DPC対象病院	藤田保健衛生大学病院	173	17.41	17.48	1.18	11.57	1.28
平成15年度DPC対象病院	愛知医科大学病院	89	8.63	13.11	0.88	8.13	1.82
平成15年度DPC対象病院	名古屋大学医学部附属病院	178	17.12	17.70	1.19	12.50	1.19
平成15年度DPC対象病院	三重大学医学部附属病院	148	15.09	14.63	0.99	13.73	1.08
平成15年度DPC対象病院	滋賀医科大学医学部附属病院	148	15.26	18.97	1.28	12.00	1.23
平成15年度DPC対象病院	京都府立医科大学附属病院	215	18.47	16.72	1.13	16.41	0.90
平成15年度DPC対象病院	京都大学医学部附属病院	220	14.36	12.81	0.86	14.45	1.03
平成15年度DPC対象病院	大阪医科大学附属病院	122	20.61	18.43	1.24	14.63	1.01
平成15年度DPC対象病院	関西医科大学附属枚方病院	195	19.05	17.06	1.15	16.78	0.88
平成15年度DPC対象病院	近畿大学医学部附属病院	121	13.11	12.88	0.87	12.33	1.20
平成15年度DPC対象病院	大阪市立大学医学部附属病院	142	15.06	12.78	0.86	12.48	1.19
平成15年度DPC対象病院	国立循環器病センター	364	18.54	11.93	0.81	15.41	0.96
平成15年度DPC対象病院	大阪大学医学部附属病院	272	15.32	13.78	0.93	13.58	1.09
平成15年度DPC対象病院	兵庫医科大学病院	151	16.05	13.82	0.93	14.30	1.04
平成15年度DPC対象病院	神戸大学医学部附属病院	129	17.12	20.48	1.38	11.39	1.30
平成15年度DPC対象病院	奈良県立医科大学附属病院	154	19.48	17.68	1.19	14.98	0.99
平成15年度DPC対象病院	和歌山県立医科大学附属病院	135	15.30	20.43	1.38	10.96	1.35
平成15年度DPC対象病院	鳥取大学医学部附属病院	104	22.91	19.29	1.30	15.33	0.97
平成15年度DPC対象病院	島根大学医学部附属病院	67	14.39	13.01	0.88	12.43	1.19
平成15年度DPC対象病院	川崎医科大学附属病院	230	10.73	11.60	0.78	10.09	1.47
平成15年度DPC対象病院	岡山大学医学部・歯学部附属病院	168	16.68	17.38	1.17	12.55	1.18
平成15年度DPC対象病院	広島大学病院	63	14.65	14.78	1.00	13.03	1.14
平成15年度DPC対象病院	山口大学医学部附属病院	134	15.76	14.33	0.97	16.02	0.92
平成15年度DPC対象病院	徳島大学病院	138	16.14	17.22	1.16	10.91	1.36
平成15年度DPC対象病院	香川大学医学部附属病院	104	18.51	17.23	1.16	14.08	1.05
平成15年度DPC対象病院	愛媛大学医学部附属病院	120	13.06	12.67	0.86	11.82	1.25
平成15年度DPC対象病院	高知大学医学部附属病院	49	20.82	16.91	1.14	14.49	1.02

分類	施設名	件数	医療機関別 在院日数の 平均	全国の在院 日数の平均 を使用した 場合	患者構成の 指標	全国の疾患 構成に補正 した場合	在院日数の 指標
平成15年度DPC対象病院	福岡大学病院	225	16.30	15.33	1.03	15.08	0.98
平成15年度DPC対象病院	久留米大学病院	181	18.01	14.80	1.00	15.87	0.93
平成15年度DPC対象病院	産業医科大学病院	97	13.41	15.37	1.04	10.37	1.43
平成15年度DPC対象病院	九州大学病院	121	22.42	19.31	1.30	17.08	0.87
平成15年度DPC対象病院	佐賀大学医学部附属病院	79	10.73	10.89	0.74	10.06	1.47
平成15年度DPC対象病院	長崎大学医学部・歯学部附属病院	171	15.19	13.52	0.91	17.14	0.86
平成15年度DPC対象病院	熊本大学医学部附属病院	80	17.34	15.16	1.02	14.98	0.99
平成15年度DPC対象病院	大分大学医学部附属病院	48	13.77	11.42	0.77	15.42	0.96
平成15年度DPC対象病院	宮崎大学医学部附属病院	122	18.92	17.14	1.16	13.65	1.08
平成15年度DPC対象病院	鹿児島大学病院	119	17.13	16.58	1.12	12.44	1.19
平成15年度DPC対象病院	琉球大学医学部附属病院	109	18.87	15.90	1.07	14.27	1.04
平成16年度DPC対象病院	医療法人 禎心会病院						
平成16年度DPC対象病院	北海道社会保険病院	131	11.98	11.44	0.77	12.45	1.19
平成16年度DPC対象病院	札幌社会保険総合病院	17	4.24	5.00	0.34	5.79	2.56
平成16年度DPC対象病院	医療法人 溪仁会 手稲溪仁会病院	205	7.52	10.58	0.71	7.94	1.87
平成16年度DPC対象病院	医療法人 社団カレスアライアンス 日鋼記念病院	79	13.81	13.30	0.90	12.10	1.22
平成16年度DPC対象病院	医療法人 社団 新日鐵室蘭総合病院	110	6.27	8.07	0.55	6.70	2.21
平成16年度DPC対象病院	仙台社会保険病院						
平成16年度DPC対象病院	東北厚生年金病院	15	8.47	8.46	0.57	6.32	2.34
平成16年度DPC対象病院	宮城社会保険病院						
平成16年度DPC対象病院	独立行政法人 国立病院機構 仙台医療センター	109	14.75	14.88	1.00	12.62	1.17
平成16年度DPC対象病院	財団法人 竹田総合病院	66	15.00	17.16	1.16	9.91	1.49
平成16年度DPC対象病院	社会保険 二本松病院						
平成16年度DPC対象病院	株式会社 日立製作所 日立総合病院	88	17.01	17.45	1.18	11.14	1.33
平成16年度DPC対象病院	医療法人 筑波記念会 筑波記念病院						
平成16年度DPC対象病院	社会保険 群馬中央総合病院	96	18.31	14.95	1.01	18.03	0.82
平成16年度DPC対象病院	医療法人 社団 輝城会 沼田脳神経外科循環器科病院						
平成16年度DPC対象病院	埼玉協同病院	67	6.40	8.37	0.57	7.48	1.98
平成16年度DPC対象病院	社会保険 大宮総合病院						
平成16年度DPC対象病院	医療法人 社団 東光会 戸田中央総合病院	10	8.10	8.26	0.56	6.06	2.45
平成16年度DPC対象病院	独立行政法人 国立病院機構 埼玉病院	22	11.50	10.53	0.71	11.97	1.24
平成16年度DPC対象病院	医療法人 鉄蕉会 亀田総合病院	82	23.96	22.33	1.51	14.82	1.00
平成16年度DPC対象病院	独立行政法人 国立病院機構 千葉医療センター						
平成16年度DPC対象病院	社会保険 中央総合病院	23	5.70	8.44	0.57	5.64	2.63
平成16年度DPC対象病院	城東社会保険病院						
平成16年度DPC対象病院	東芝病院	12	5.25	8.59	0.58	5.09	2.91
平成16年度DPC対象病院	東京医療生活協同組合 中野総合病院	19	8.21	10.29	0.69	7.93	1.87
平成16年度DPC対象病院	医療法人 財団 河北総合病院	16	7.06	9.41	0.64	6.70	2.21
平成16年度DPC対象病院	社会保険 横浜中央病院						
平成16年度DPC対象病院	川崎社会保険病院	25	6.64	7.65	0.52	7.58	1.95
平成16年度DPC対象病院	南砺市民病院						
平成16年度DPC対象病院	金沢社会保険病院	13	3.08	7.86	0.53	3.06	4.85
平成16年度DPC対象病院	社会保険 山梨病院						
平成16年度DPC対象病院	岐阜社会保険病院						
平成16年度DPC対象病院	社会福祉法人 聖隷福祉事業団 総合病院 聖隷浜松病院	231	15.90	18.06	1.22	11.18	1.33
平成16年度DPC対象病院	社会保険 中京病院	139	10.35	11.26	0.76	10.68	1.39
平成16年度DPC対象病院	医療法人 社団 洛和会 洛和会音羽病院	18	6.11	9.55	0.64	6.82	2.17
平成16年度DPC対象病院	医療法人 橘会 東住吉森本病院						
平成16年度DPC対象病院	医療法人 蒼龍会 井上病院						
平成16年度DPC対象病院	松下記念病院	49	9.27	9.67	0.65	11.22	1.32
平成16年度DPC対象病院	健康保険組合 連合会 大阪中央病院						
平成16年度DPC対象病院	医療法人 若弘会 若草第一病院						
平成16年度DPC対象病院	星ヶ丘厚生年金病院	24	6.00	10.07	0.68	6.42	2.31
平成16年度DPC対象病院	独立行政法人 国立病院機構 大阪南医療センター	21	7.24	9.81	0.66	7.68	1.93
平成16年度DPC対象病院	医療法人 伯鳳会 赤穂中央病院	16	5.31	18.90	1.28	7.42	2.00
平成16年度DPC対象病院	独立行政法人 国立病院機構 神戸医療センター	45	9.00	9.75	0.66	8.90	1.66
平成16年度DPC対象病院	独立行政法人 国立病院機構 南和歌山医療センター						
平成16年度DPC対象病院	財団法人 操風会 岡山旭東病院						
平成16年度DPC対象病院	財団法人 倉敷中央病院	233	20.35	23.14	1.56	13.06	1.13
平成16年度DPC対象病院	独立行政法人 国立病院機構 岡山医療センター	254	19.06	15.08	1.02	19.99	0.74
平成16年度DPC対象病院	マツダ株式会社 マツダ病院						
平成16年度DPC対象病院	総合病院 社会保険 徳山中央病院	118	12.58	13.30	0.90	11.89	1.25
平成16年度DPC対象病院	健康保険 鳴門病院	21	8.24	12.06	0.81	6.86	2.16
平成16年度DPC対象病院	医療法人 聖ノ聖母会 聖マリア病院	368	19.07	19.84	1.34	14.39	1.03
平成16年度DPC対象病院	社会保険 久留米第一病院						
平成16年度DPC対象病院	飯塚病院	85	17.38	14.39	0.97	13.34	1.11
平成16年度DPC対象病院	独立行政法人 国立病院機構 九州医療センター	83	24.30	29.51	1.99	10.73	1.38
平成16年度DPC対象病院	佐賀社会保険病院	10	13.50	11.49	0.78	12.23	1.21
平成16年度DPC対象病院	健康保険 諫早総合病院	35	7.51	8.38	0.57	9.39	1.58
平成16年度DPC対象病院	健康保険 八代総合病院						
平成16年度DPC対象病院	健康保険 人吉総合病院						
平成16年度DPC対象病院	健康保険 天草中央総合病院	18	6.06	9.27	0.63	6.08	2.44
平成16年度DPC対象病院	特定医療法人 敬愛会 中頭病院	64	7.17	10.18	0.69	7.13	2.08
平成18年度DPC対象病院	医療法人 北農会 恵み野病院						
平成18年度DPC対象病院	埼玉社会保険病院	30	17.47	9.24	0.62	17.17	0.86

分類	施設名	件数	医療機関別 在院日数の 平均	全国の在院 日数の平均 を使用した 場合	患者構成の 指標	全国の疾患 構成に補正 した場合	在院日数の 指標
平成18年度DPC対象病院	JFE健康保険組合川鉄千葉病院	57	8.23	10.70	0.72	8.38	1.77
平成18年度DPC対象病院	千葉社会保険病院						
平成18年度DPC対象病院	福井県済生会病院	28	12.68	12.75	0.86	10.14	1.46
平成18年度DPC対象病院	長野県厚生農業協同組合連合会 佐久総合病院	71	12.77	12.58	0.85	11.74	1.26
平成18年度DPC対象病院	三島社会保険病院						
平成18年度DPC対象病院	医療法人大雄会 総合大雄会病院						
平成18年度DPC対象病院	トヨタ記念病院	92	17.73	16.68	1.13	13.80	1.07
平成18年度DPC対象病院	社会保険京都病院	30	11.03	8.19	0.55	9.62	1.54
平成18年度DPC対象病院	鳥根県立中央病院	149	16.10	15.26	1.03	15.44	0.96
平成18年度DPC対象病院	医療法人 大成会 福岡記念病院						
平成18年度DPC対象病院	独立行政法人国立病院機構熊本医療センター	16	6.94	6.73	0.45	7.54	1.96
平成18年度DPC対象病院	旭川赤十字病院	20	14.45	13.56	0.92	14.56	1.02
平成18年度DPC対象病院	医療法人 孝仁会 釧路脳神経外科病院						
平成18年度DPC対象病院	総合病院北見赤十字病院	160	12.79	13.28	0.90	11.26	1.32
平成18年度DPC対象病院	岩手県立中央病院	168	11.46	10.42	0.70	11.46	1.29
平成18年度DPC対象病院	岩手医科大学附属循環器医療センター	37	18.86	15.60	1.05	16.46	0.90
平成18年度DPC対象病院	財団法人宮城厚生協会 坂総合病院	42	9.07	9.92	0.67	9.26	1.60
平成18年度DPC対象病院	みやぎ県南中核病院	12	6.08	8.23	0.56	7.77	1.91
平成18年度DPC対象病院	仙台市立病院	61	7.80	9.84	0.66	7.84	1.89
平成18年度DPC対象病院	医療法人青嵐会 本荘第一病院						
平成18年度DPC対象病院	公立藤田総合病院						
平成18年度DPC対象病院	財団法人筑波メディカルセンター 筑波メディカルセンター病院						
平成18年度DPC対象病院	株式会社日立製作所 水戸総合病院						
平成18年度DPC対象病院	足利赤十字病院	57	9.30	11.69	0.79	8.87	1.67
平成18年度DPC対象病院	済生会宇都宮病院	154	14.40	15.71	1.06	8.96	1.65
平成18年度DPC対象病院	前橋赤十字病院	102	12.64	12.53	0.85	13.93	1.06
平成18年度DPC対象病院	財団法人脳血管研究所 美原記念病院						
平成18年度DPC対象病院	伊勢崎市民病院	91	8.81	10.56	0.71	8.45	1.75
平成18年度DPC対象病院	富岡地域医療事務組合 公立富岡総合病院	35	10.03	9.10	0.61	10.26	1.44
平成18年度DPC対象病院	社会福祉法人恩賜財団埼玉県済生会川口総合病院	116	9.01	9.85	0.66	9.94	1.49
平成18年度DPC対象病院	医療法人社団愛友会 上尾中央総合病院	12	4.50	9.27	0.63	3.78	3.92
平成18年度DPC対象病院	特定医療法人財団 石心会 狭山病院						
平成18年度DPC対象病院	医療法人 壮幸会 行田総合病院						
平成18年度DPC対象病院	医療法人社団木下会 千葉西総合病院	49	8.37	10.35	0.70	7.36	2.01
平成18年度DPC対象病院	財団法人 聖路加国際病院	90	15.63	14.87	1.00	15.25	0.97
平成18年度DPC対象病院	日本赤十字社医療センター	221	21.09	21.60	1.46	13.92	1.06
平成18年度DPC対象病院	医療法人社団明芳会 板橋中央総合病院						
平成18年度DPC対象病院	財団法人 東京都医療保健協会 練馬総合病院						
平成18年度DPC対象病院	医療法人財団岩井医療財団 岩井整形外科内科病院						
平成18年度DPC対象病院	青梅市立総合病院	78	9.76	13.01	0.88	7.35	2.02
平成18年度DPC対象病院	武蔵野赤十字病院	83	15.39	14.11	0.95	14.24	1.04
平成18年度DPC対象病院	特定医療法人財団大和会 東大和病院						
平成18年度DPC対象病院	医療法人 五星会 菊名記念病院						
平成18年度DPC対象病院	医療法人社団 愛心会 湘南鎌倉総合病院	35	4.86	9.32	0.63	5.31	2.79
平成18年度DPC対象病院	JA神奈川県厚生連 相模原協同病院	15	5.40	8.67	0.59	6.12	2.42
平成18年度DPC対象病院	JA神奈川県厚生連 伊勢原協同病院	48	12.58	9.40	0.63	12.96	1.14
平成18年度DPC対象病院	医療法人社団ジャパンメディカルアライアンス 海老名総合病院	37	8.78	9.04	0.61	9.44	1.57
平成18年度DPC対象病院	特定医療法人財団 石心会 川崎幸病院						
平成18年度DPC対象病院	済生会新潟第二病院	55	7.38	9.99	0.67	7.73	1.92
平成18年度DPC対象病院	社会保険高岡病院						
平成18年度DPC対象病院	特別医療法人財団董仙会 恵寿総合病院	63	5.29	8.60	0.58	5.82	2.54
平成18年度DPC対象病院	独立行政法人国立病院機構甲府病院	100	17.41	15.22	1.03	15.22	0.97
平成18年度DPC対象病院	特定医療法人 慈泉会 相澤病院	18	8.94	14.35	0.97	12.34	1.20
平成18年度DPC対象病院	独立行政法人国立病院機構長野野病院	81	9.68	13.07	0.88	9.90	1.50
平成18年度DPC対象病院	岐阜県厚生農業協同組合連合会 中濃厚生病院	16	6.69	7.30	0.49	8.35	1.77
平成18年度DPC対象病院	医療法人 蘇西厚生会 松波総合病院	12	11.75	12.93	0.87	11.38	1.30
平成18年度DPC対象病院	総合病院 高山赤十字病院	51	18.94	18.30	1.24	12.29	1.21
平成18年度DPC対象病院	社会福祉法人 聖隷福祉事業団総合病院聖隷三方原病院	130	11.06	15.28	1.03	10.03	1.48
平成18年度DPC対象病院	医療法人 偕行会 名古屋共立病院						
平成18年度DPC対象病院	独立行政法人労働者健康福祉機構 中部労災病院	66	8.15	9.21	0.62	8.73	1.70
平成18年度DPC対象病院	独立行政法人国立病院機構名古屋医療センター	26	12.54	9.02	0.61	13.39	1.11
平成18年度DPC対象病院	四日市市社会保険病院						
平成18年度DPC対象病院	三重県厚生農業協同組合連合会 松阪中央総合病院	38	7.32	10.16	0.69	7.13	2.08
平成18年度DPC対象病院	独立行政法人国立病院機構三重中央医療センター	124	22.13	20.30	1.37	16.20	0.91
平成18年度DPC対象病院	大津赤十字病院	126	22.82	17.20	1.16	19.67	0.75
平成18年度DPC対象病院	滋賀県立成人病センター						
平成18年度DPC対象病院	医療法人財団 康生会武田病院						
平成18年度DPC対象病院	京都第一赤十字病院	92	30.33	29.05	1.96	17.29	0.86
平成18年度DPC対象病院	独立行政法人 国立病院機構京都医療センター	150	10.32	11.62	0.78	12.90	1.15
平成18年度DPC対象病院	特定医療法人 同仁会 耳原総合病院	29	8.03	9.87	0.67	7.24	2.05
平成18年度DPC対象病院	特別・特定医療法人 生長会 ヘルランド総合病院	99	13.10	14.20	0.96	13.61	1.09
平成18年度DPC対象病院	医療法人 ベガサス 馬場記念病院						
平成18年度DPC対象病院	特別・特定医療法人 生長会 府中病院	21	7.43	12.51	0.84	8.60	1.72
平成18年度DPC対象病院	特別・特定医療法人 愛仁会 高槻病院	190	20.18	23.49	1.59	8.98	1.65
平成18年度DPC対象病院	特別・特定医療法人 愛仁会 千船病院	254	17.11	18.81	1.27	13.43	1.10

分類	施設名	件数	医療機関別 在院日数の 平均	全国の在院 日数の平均 を使用した 場合	患者構成の 指標	全国の疾患 構成に補正 した場合	在院日数の 指標
平成18年度DPC対象病院	財団法人大阪府警察協会大阪警察病院	23	7.87	9.64	0.65	3.86	3.84
平成18年度DPC対象病院	医療法人 美杉会 佐藤病院						
平成18年度DPC対象病院	淀川キリスト教病院	162	16.64	19.69	1.33	16.30	0.91
平成18年度DPC対象病院	財団法人 住友病院	40	7.67	10.09	0.68	7.36	2.01
平成18年度DPC対象病院	財団法人 田附興風会 医学研究所 北野病院	62	16.44	17.40	1.17	12.74	1.16
平成18年度DPC対象病院	医療法人財団 阪南医療福祉センター 阪南中央病院	91	13.13	14.30	0.97	12.30	1.20
平成18年度DPC対象病院	医療法人 宝生会 PL病院	23	8.96	12.75	0.86	8.99	1.65
平成18年度DPC対象病院	恩賜財団社会福祉法人 大阪府済生会 富田林病院						
平成18年度DPC対象病院	特定医療法人 徳洲会 八尾徳洲会総合病院						
平成18年度DPC対象病院	大阪厚生年金病院	64	10.98	11.77	0.79	10.80	1.37
平成18年度DPC対象病院	大阪府済生会中津病院	44	11.05	10.86	0.73	9.19	1.61
平成18年度DPC対象病院	大阪府済生会 吹田病院	75	17.45	20.97	1.42	9.17	1.61
平成18年度DPC対象病院	箕面市立病院	38	6.37	8.09	0.55	6.85	2.16
平成18年度DPC対象病院	市立池田病院	23	6.09	6.17	0.42	7.07	2.10
平成18年度DPC対象病院	独立行政法人国立病院機構大阪医療センター	58	17.62	13.55	0.91	10.10	1.47
平成18年度DPC対象病院	社団法人明石市医師会立 明石医療センター	24	8.42	10.01	0.68	8.24	1.80
平成18年度DPC対象病院	神戸アドベンチスト病院	12	10.50	9.34	0.63	10.92	1.36
平成18年度DPC対象病院	独立行政法人国立病院機構姫路医療センター	32	9.50	11.68	0.79	10.71	1.38
平成18年度DPC対象病院	奈良社会保険病院	22	6.05	7.98	0.54	7.32	2.02
平成18年度DPC対象病院	社会福祉法人恩賜財団済生会中和病院	15	7.47	8.16	0.55	5.88	2.52
平成18年度DPC対象病院	特定医療法人 鴻仁会 岡山中央病院	64	6.38	8.34	0.56	6.44	2.30
平成18年度DPC対象病院	広島県立広島病院	115	23.23	24.35	1.64	10.53	1.41
平成18年度DPC対象病院	国家公務員共済組合連合会 広島記念病院	13	9.69	12.81	0.86	8.32	1.78
平成18年度DPC対象病院	独立行政法人国立病院機構呉医療センター	99	13.47	12.07	0.81	13.48	1.10
平成18年度DPC対象病院	徳島県立中央病院	20	6.95	8.02	0.54	6.97	2.13
平成18年度DPC対象病院	徳島赤十字病院	51	7.86	11.34	0.77	7.07	2.10
平成18年度DPC対象病院	医療法人財団大樹会 総合病院 回生病院	11	3.82	9.54	0.64	3.74	3.97
平成18年度DPC対象病院	高松赤十字病院	182	11.36	11.33	0.76	11.43	1.30
平成18年度DPC対象病院	医療法人近森会 近森病院						
平成18年度DPC対象病院	医療法人 原三信病院						
平成18年度DPC対象病院	国家公務員共済組合連合会 浜の町病院	19	4.79	10.11	0.68	4.18	3.54
平成18年度DPC対象病院	済生会福岡総合病院	17	10.24	10.36	0.70	10.28	1.44
平成18年度DPC対象病院	公立学校共済組合 九州中央病院						
平成18年度DPC対象病院	医療法人天神会 新古賀病院						
平成18年度DPC対象病院	医療法人社団 新日鐵八幡記念病院						
平成18年度DPC対象病院	九州厚生年金病院	163	16.43	20.86	1.41	12.60	1.18
平成18年度DPC対象病院	医療法人財団 池友会 新行橋病院						
平成18年度DPC対象病院	医療法人祐愛会 織田病院						
平成18年度DPC対象病院	佐賀県立病院好生館	33	12.64	11.91	0.80	9.03	1.64
平成18年度DPC対象病院	独立行政法人国立病院機構糟野医療センター	25	12.68	13.76	0.93	10.58	1.40
平成18年度DPC対象病院	医療法人 白十字会 佐世保中央病院						
平成18年度DPC対象病院	大村市立病院						
平成18年度DPC対象病院	佐世保市立総合病院	75	22.11	20.17	1.36	15.14	0.98
平成18年度DPC対象病院	熊本赤十字病院	80	9.05	10.02	0.68	9.38	1.58
平成18年度DPC対象病院	熊本市立熊本市市民病院	175	19.91	20.17	1.36	13.15	1.13
平成18年度DPC対象病院	国家公務員共済組合連合会 熊本中央病院	12	3.17	7.14	0.48	4.82	3.08
平成18年度DPC対象病院	国保水俣市立総合医療センター	23	7.91	8.33	0.56	9.68	1.53
平成18年度DPC対象病院	済生会熊本病院						
平成18年度DPC対象病院	医療法人敬和会 大分岡病院						
平成18年度DPC対象病院	国家公務員共済組合連合会 新別府病院						
平成18年度DPC対象病院	健康保険南海病院						
平成18年度DPC対象病院	社団法人鹿児島共済会 南風病院						
平成18年度DPC対象病院	財団法人 慈愛会 今村病院分院						
平成18年度DPC対象病院	財団法人 慈愛会 今村病院	59	2.51	7.99	0.54	3.19	4.65
平成18年度DPC対象病院	川内市医師会立市民病院						
平成18年度DPC対象病院	特定医療法人仁愛会 浦添総合病院	30	6.97	11.00	0.74	6.76	2.19
平成18年度DPC対象病院	医療法人友愛会 豊見城中央病院	37	6.14	10.11	0.68	6.67	2.22
平成18年度DPC対象病院	医療法人かりゆし会 ハートライフ病院	28	7.79	9.55	0.64	7.75	1.91
平成18年度DPC対象病院	医療法人 医仁会 中村記念病院						
平成18年度DPC対象病院	北海道勤労者医療協会 中央病院						
平成18年度DPC対象病院	市立旭川病院	33	9.79	10.97	0.74	7.22	2.05
平成18年度DPC対象病院	盛岡赤十字病院	100	8.21	12.18	0.82	7.65	1.94
平成18年度DPC対象病院	独立行政法人 労働者健康福祉機構 東北労災病院	21	6.86	7.37	0.50	5.53	2.68
平成18年度DPC対象病院	社会福祉法人恩賜財団済生会 山形済生病院	180	11.53	11.78	0.80	12.91	1.15
平成18年度DPC対象病院	財団法人 脳神経疾患研究所附属 総合南東北病院	46	9.89	12.63	0.85	5.11	2.90
平成18年度DPC対象病院	総合病院取手協同病院	41	13.85	12.01	0.81	12.53	1.18
平成18年度DPC対象病院	富士重工健康保険組合 総合太田病院	56	14.66	13.22	0.89	10.35	1.43
平成18年度DPC対象病院	館林厚生病院	13	8.54	8.47	0.57	8.98	1.65
平成18年度DPC対象病院	自治医科大学附属大宮医療センター	15	11.00	13.09	0.88	9.07	1.63
平成18年度DPC対象病院	獨協医科大学越谷病院	191	10.52	10.60	0.72	11.70	1.27
平成18年度DPC対象病院	独立行政法人 労働者健康福祉機構 千葉労災病院	23	6.87	7.97	0.54	7.69	1.93
平成18年度DPC対象病院	順天堂大学浦安病院	57	17.12	20.51	1.38	11.33	1.31
平成18年度DPC対象病院	医療法人社団 圭春会 小張総合病院						
平成18年度DPC対象病院	日本医科大学付属千葉北総病院	63	9.40	9.07	0.61	10.12	1.46
平成18年度DPC対象病院	国家公務員共済組合連合会 東京共済病院						

分類	施設名	件数	医療機関別 在院日数の 平均	全国の在院 日数の平均 を使用した 場合	患者構成の 指標	全国の疾患 構成に補正 した場合	在院日数の 指標
平成18年度DPC対象病院	東京都立豊島病院	62	29.98	25.05	1.69	20.59	0.72
平成18年度DPC対象病院	社会福祉法人 仁生社 江戸川病院						
平成18年度DPC対象病院	公立昭和病院	89	11.97	14.71	0.99	10.73	1.38
平成18年度DPC対象病院	公立大学法人 横浜市立大学附属 市民総合医療センター	134	18.27	20.59	1.39	12.66	1.17
平成18年度DPC対象病院	国家公務員共済組合連合会 横浜南共済病院	104	8.29	11.35	0.77	7.88	1.88
平成18年度DPC対象病院	国家公務員共済組合連合会 横須賀共済病院	86	15.31	15.93	1.08	11.39	1.30
平成18年度DPC対象病院	国家公務員共済組合連合会 平塚共済病院	64	16.50	17.17	1.16	12.61	1.17
平成18年度DPC対象病院	社会保険相模野病院	43	30.12	17.27	1.17	22.02	0.67
平成18年度DPC対象病院	秦野赤十字病院	57	10.14	10.85	0.73	9.61	1.54
平成18年度DPC対象病院	聖マリアンナ医科大学横浜市西部病院	102	20.97	19.30	1.30	16.16	0.92
平成18年度DPC対象病院	昭和大学藤が丘病院	134	15.20	14.57	0.98	13.48	1.10
平成18年度DPC対象病院	昭和大学横浜市北部病院	103	22.51	19.95	1.35	16.39	0.90
平成18年度DPC対象病院	独立行政法人 労働者健康福祉機構 関東労災病院	42	5.76	9.04	0.61	5.41	2.74
平成18年度DPC対象病院	帝京大学医学部附属溝口病院	32	12.09	12.02	0.81	10.81	1.37
平成18年度DPC対象病院	横浜市立みなと赤十字病院	18	8.28	10.08	0.68	9.07	1.63
平成18年度DPC対象病院	独立行政法人 国立病院機構 横浜医療センター	60	9.57	11.39	0.77	8.92	1.66
平成18年度DPC対象病院	新潟労災病院						
平成18年度DPC対象病院	独立行政法人国立病院機構 金沢医療センター	53	14.15	13.28	0.90	12.76	1.16
平成18年度DPC対象病院	長野赤十字病院	143	18.43	15.50	1.05	16.08	0.92
平成18年度DPC対象病院	長野市民病院						
平成18年度DPC対象病院	諏訪赤十字病院	79	9.43	13.69	0.92	7.32	2.02
平成18年度DPC対象病院	静岡赤十字病院	81	11.85	13.62	0.92	10.78	1.37
平成18年度DPC対象病院	藤枝市立総合病院	115	14.27	13.20	0.89	12.75	1.16
平成18年度DPC対象病院	県西部浜松医療センター	156	11.84	12.63	0.85	11.90	1.24
平成18年度DPC対象病院	名古屋第一赤十字病院	248	17.18	19.75	1.33	12.61	1.18
平成18年度DPC対象病院	国家公務員共済組合連合会 名城病院	21	7.81	10.57	0.71	8.55	1.73
平成18年度DPC対象病院	みなと医療生活協同組合 協立総合病院	36	6.89	7.72	0.52	7.74	1.91
平成18年度DPC対象病院	大同病院	31	11.45	11.77	0.79	11.15	1.33
平成18年度DPC対象病院	豊橋市民病院	186	20.03	25.36	1.71	12.38	1.20
平成18年度DPC対象病院	医療法人豊田会 刈谷豊田総合病院	52	12.38	15.66	1.06	8.77	1.69
平成18年度DPC対象病院	鈴鹿回生病院						
平成18年度DPC対象病院	市立伊勢総合病院						
平成18年度DPC対象病院	社会福祉法人 京都社会事業財団 京都桂病院	39	11.67	11.15	0.75	9.27	1.60
平成18年度DPC対象病院	京都第二赤十字病院	73	16.73	15.65	1.06	12.06	1.23
平成18年度DPC対象病院	財団法人 日本生命済生会附属 日生病院	16	8.44	8.15	0.55	8.20	1.81
平成18年度DPC対象病院	特定医療法人きつこう会 総合病院 多根病院						
平成18年度DPC対象病院	医療法人 医真会 医真会八尾総合病院						
平成18年度DPC対象病院	大阪府立成人病センター						
平成18年度DPC対象病院	市立堺病院	43	13.65	11.83	0.80	12.42	1.19
平成18年度DPC対象病院	医療法人社団 甲友会 西宮協立脳神経外科病院						
平成18年度DPC対象病院	医療法人社団 清和会 笹生病院	28	8.57	12.52	0.84	9.05	1.64
平成18年度DPC対象病院	独立行政法人労働者健康福祉機構 関西労災病院	98	6.86	10.26	0.69	6.71	2.21
平成18年度DPC対象病院	総合病院 姫路聖マリア病院	70	8.87	12.46	0.84	7.50	1.98
平成18年度DPC対象病院	兵庫県立姫路循環器病センター						
平成18年度DPC対象病院	姫路赤十字病院	191	19.46	18.36	1.24	11.23	1.32
平成18年度DPC対象病院	赤穂市民病院	38	6.97	8.64	0.58	7.51	1.97
平成18年度DPC対象病院	社会保険神戸中央病院						
平成18年度DPC対象病院	神戸赤十字病院						
平成18年度DPC対象病院	橋本市市民病院	26	7.54	12.10	0.82	6.02	2.46
平成18年度DPC対象病院	岡山済生会総合病院	56	8.48	9.45	0.64	9.03	1.64
平成18年度DPC対象病院	総合病院岡山赤十字病院	42	17.38	18.91	1.28	12.67	1.17
平成18年度DPC対象病院	国家公務員共済組合連合会 呉共済病院	47	22.98	19.96	1.35	16.77	0.88
平成18年度DPC対象病院	独立行政法人 国立病院機構 岩国医療センター	62	20.08	16.97	1.15	15.72	0.94
平成18年度DPC対象病院	労働者健康福祉機構 香川労災病院	32	11.53	8.42	0.57	9.30	1.59
平成18年度DPC対象病院	独立行政法人 労働者健康福祉機構 愛媛労災病院	17	7.76	9.69	0.65	7.48	1.98
平成18年度DPC対象病院	高知赤十字病院	83	8.58	10.22	0.69	8.41	1.76
平成18年度DPC対象病院	福岡市民病院						
平成18年度DPC対象病院	公立八女総合病院	20	5.90	8.67	0.59	5.66	2.62
平成18年度DPC対象病院	医療法人 社団高邦会 高木病院						
平成18年度DPC対象病院	独立行政法人国立病院機構長崎医療センター	135	22.78	18.53	1.25	16.05	0.92
平成18年度DPC対象病院	労働者健康福祉機構 長崎労災病院						
平成18年度DPC対象病院	長崎市立市民病院	69	23.07	17.89	1.21	17.29	0.86
平成18年度DPC対象病院	日本赤十字社長崎原爆病院	10	7.10	10.44	0.70	5.02	2.95
平成18年度DPC対象病院	医療法人 聖医会 サザン・リージョン病院						
DPC準備病院	DPC準備病院1	60	7.32	11.24	0.76	7.11	2.08
DPC準備病院	DPC準備病院2						
DPC準備病院	DPC準備病院3						
DPC準備病院	DPC準備病院4						
DPC準備病院	DPC準備病院5						
DPC準備病院	DPC準備病院6						
DPC準備病院	DPC準備病院7	486	11.38	13.69	0.92	14.50	1.02
DPC準備病院	DPC準備病院8	162	16.10	16.93	1.14	13.25	1.12
DPC準備病院	DPC準備病院9	56	2.13	8.27	0.56	2.26	6.56
DPC準備病院	DPC準備病院10						
DPC準備病院	DPC準備病院11						

分類	施設名	件数	医療機関別 在院日数の 平均	全国の在院 日数の平均 を使用した 場合	患者構成の 指標	全国の疾患 構成に補正 した場合	在院日数の 指標
DPC準備病院	DPC準備病院12						
DPC準備病院	DPC準備病院13						
DPC準備病院	DPC準備病院14						
DPC準備病院	DPC準備病院15						
DPC準備病院	DPC準備病院16						
DPC準備病院	DPC準備病院17	229	7.79	9.16	0.62	7.73	1.92
DPC準備病院	DPC準備病院18						
DPC準備病院	DPC準備病院19	21	8.38	10.04	0.68	8.70	1.70
DPC準備病院	DPC準備病院20						
DPC準備病院	DPC準備病院21						
DPC準備病院	DPC準備病院22	50	8.22	8.99	0.61	8.58	1.73
DPC準備病院	DPC準備病院23						
DPC準備病院	DPC準備病院24						
DPC準備病院	DPC準備病院25						
DPC準備病院	DPC準備病院26	16	9.50	10.18	0.69	8.80	1.68
DPC準備病院	DPC準備病院27						
DPC準備病院	DPC準備病院28						
DPC準備病院	DPC準備病院29						
DPC準備病院	DPC準備病院30	59	9.56	10.33	0.70	8.30	1.78
DPC準備病院	DPC準備病院31						
DPC準備病院	DPC準備病院32	33	4.85	7.68	0.52	5.13	2.89
DPC準備病院	DPC準備病院33	60	13.58	14.51	0.98	11.82	1.25
DPC準備病院	DPC準備病院34	138	15.53	14.81	1.00	15.05	0.98
DPC準備病院	DPC準備病院35						
DPC準備病院	DPC準備病院36	47	9.53	11.72	0.79	8.87	1.67
DPC準備病院	DPC準備病院37	99	23.16	22.65	1.53	14.83	1.00
DPC準備病院	DPC準備病院38	32	9.59	12.74	0.86	8.89	1.67
DPC準備病院	DPC準備病院39	155	21.12	20.81	1.40	12.28	1.21
DPC準備病院	DPC準備病院40	25	10.72	13.38	0.90	8.53	1.74
DPC準備病院	DPC準備病院41	134	20.43	22.11	1.49	12.64	1.17
DPC準備病院	DPC準備病院42	135	13.70	16.37	1.11	11.89	1.25
DPC準備病院	DPC準備病院43						
DPC準備病院	DPC準備病院44						
DPC準備病院	DPC準備病院45	46	9.93	11.80	0.80	9.58	1.55
DPC準備病院	DPC準備病院46	111	25.23	21.11	1.42	16.66	0.89
DPC準備病院	DPC準備病院47						
DPC準備病院	DPC準備病院48	64	12.06	11.50	0.78	9.84	1.51
DPC準備病院	DPC準備病院49	66	9.83	10.63	0.72	10.22	1.45
DPC準備病院	DPC準備病院50	60	12.20	19.40	1.31	8.68	1.71
DPC準備病院	DPC準備病院51						
DPC準備病院	DPC準備病院52	22	6.32	11.43	0.77	6.07	2.44
DPC準備病院	DPC準備病院53						
DPC準備病院	DPC準備病院54	80	9.75	12.89	0.87	8.45	1.75
DPC準備病院	DPC準備病院55						
DPC準備病院	DPC準備病院56						
DPC準備病院	DPC準備病院57	24	12.04	9.36	0.63	13.59	1.09
DPC準備病院	DPC準備病院58	87	18.74	16.65	1.12	13.77	1.08
DPC準備病院	DPC準備病院59						
DPC準備病院	DPC準備病院60						
DPC準備病院	DPC準備病院61						
DPC準備病院	DPC準備病院62						
DPC準備病院	DPC準備病院63						
DPC準備病院	DPC準備病院64	21	9.67	8.97	0.61	10.20	1.45
DPC準備病院	DPC準備病院65	16	7.44	9.22	0.62	7.99	1.85
DPC準備病院	DPC準備病院66						
DPC準備病院	DPC準備病院67	60	20.35	17.90	1.21	14.47	1.02
DPC準備病院	DPC準備病院68						
DPC準備病院	DPC準備病院69						
DPC準備病院	DPC準備病院70	17	8.65	9.08	0.61	9.32	1.59
DPC準備病院	DPC準備病院71						
DPC準備病院	DPC準備病院72	36	14.58	15.78	1.07	12.73	1.16
DPC準備病院	DPC準備病院73						
DPC準備病院	DPC準備病院74	29	5.76	7.48	0.50	6.02	2.46
DPC準備病院	DPC準備病院75	21	9.00	8.40	0.57	10.41	1.42
DPC準備病院	DPC準備病院76	46	11.83	11.74	0.79	8.04	1.84
DPC準備病院	DPC準備病院77						
DPC準備病院	DPC準備病院78						
DPC準備病院	DPC準備病院79						
DPC準備病院	DPC準備病院80	12	11.58	10.18	0.69	4.93	3.00
DPC準備病院	DPC準備病院81						
DPC準備病院	DPC準備病院82	66	6.47	10.69	0.72	6.98	2.12
DPC準備病院	DPC準備病院83	87	7.46	9.11	0.61	7.85	1.89
DPC準備病院	DPC準備病院84	87	19.36	16.40	1.11	14.74	1.00
DPC準備病院	DPC準備病院85	51	13.25	15.11	1.02	11.69	1.27
DPC準備病院	DPC準備病院86	89	11.22	16.07	1.08	9.32	1.59

分類	施設名	件数	医療機関別 在院日数の 平均	全国の在院 日数の平均 を使用した 場合	患者構成の 指標	全国の疾患 構成に補正 した場合	在院日数の 指標
DPC準備病院	DPC準備病院87	35	16.46	12.95	0.87	17.26	0.86
DPC準備病院	DPC準備病院88	22	6.64	8.12	0.55	6.49	2.28
DPC準備病院	DPC準備病院89	192	16.17	13.03	0.88	19.42	0.76
DPC準備病院	DPC準備病院90	90	14.52	14.11	0.95	14.87	1.00
DPC準備病院	DPC準備病院91	38	10.84	11.26	0.76	10.34	1.43
DPC準備病院	DPC準備病院92	25	9.56	9.19	0.62	8.91	1.66
DPC準備病院	DPC準備病院93	31	5.39	9.11	0.62	5.32	2.78
DPC準備病院	DPC準備病院94						
DPC準備病院	DPC準備病院95	81	15.70	17.43	1.18	11.15	1.33
DPC準備病院	DPC準備病院96						
DPC準備病院	DPC準備病院97						
DPC準備病院	DPC準備病院98	22	6.73	9.94	0.67	6.61	2.24
DPC準備病院	DPC準備病院99	52	15.23	12.76	0.86	13.90	1.07
DPC準備病院	DPC準備病院100	42	6.48	10.06	0.68	6.84	2.17
DPC準備病院	DPC準備病院101	100	24.21	20.58	1.39	16.27	0.91
DPC準備病院	DPC準備病院102	35	7.89	10.45	0.71	7.54	1.96
DPC準備病院	DPC準備病院103						
DPC準備病院	DPC準備病院104	106	12.20	12.67	0.86	12.68	1.17
DPC準備病院	DPC準備病院105						
DPC準備病院	DPC準備病院106						
DPC準備病院	DPC準備病院107	59	14.47	15.52	1.05	11.97	1.24
DPC準備病院	DPC準備病院108	120	9.35	10.32	0.70	10.77	1.38
DPC準備病院	DPC準備病院109						
DPC準備病院	DPC準備病院110	23	9.30	8.75	0.59	8.68	1.71
DPC準備病院	DPC準備病院111	20	10.95	9.72	0.66	8.31	1.78
DPC準備病院	DPC準備病院112						
DPC準備病院	DPC準備病院113						
DPC準備病院	DPC準備病院114						
DPC準備病院	DPC準備病院115	51	10.55	11.15	0.75	11.42	1.30
DPC準備病院	DPC準備病院116	46	14.24	14.95	1.01	11.18	1.33
DPC準備病院	DPC準備病院117	101	9.22	12.15	0.82	8.09	1.83
DPC準備病院	DPC準備病院118	136	11.12	11.86	0.80	9.99	1.48
DPC準備病院	DPC準備病院119	14	6.07	9.99	0.67	5.91	2.51
DPC準備病院	DPC準備病院120	42	17.40	15.91	1.07	13.87	1.07
DPC準備病院	DPC準備病院121	34	8.50	8.94	0.60	9.49	1.56
DPC準備病院	DPC準備病院122	40	13.23	10.77	0.73	12.88	1.15
DPC準備病院	DPC準備病院123	107	15.64	14.45	0.98	13.93	1.06
DPC準備病院	DPC準備病院124						
DPC準備病院	DPC準備病院125	16	7.44	8.77	0.59	7.55	1.96
DPC準備病院	DPC準備病院126	336	14.68	14.89	1.01	12.99	1.14
DPC準備病院	DPC準備病院127	13	8.23	8.61	0.58	9.85	1.50
DPC準備病院	DPC準備病院128						
DPC準備病院	DPC準備病院129						
DPC準備病院	DPC準備病院130						
DPC準備病院	DPC準備病院131						
DPC準備病院	DPC準備病院132						
DPC準備病院	DPC準備病院133						
DPC準備病院	DPC準備病院134	49	11.20	9.97	0.67	11.27	1.32
DPC準備病院	DPC準備病院135						
DPC準備病院	DPC準備病院136						
DPC準備病院	DPC準備病院137						
DPC準備病院	DPC準備病院138	14	6.79	9.30	0.63	7.13	2.08
DPC準備病院	DPC準備病院139						
DPC準備病院	DPC準備病院140						
DPC準備病院	DPC準備病院141						
DPC準備病院	DPC準備病院142	50	10.92	12.69	0.86	9.98	1.48
DPC準備病院	DPC準備病院143						
DPC準備病院	DPC準備病院144						
DPC準備病院	DPC準備病院145	41	12.00	15.74	1.06	11.86	1.25
DPC準備病院	DPC準備病院146	36	12.25	10.93	0.74	11.86	1.25
DPC準備病院	DPC準備病院147	82	12.01	10.44	0.70	10.64	1.39
DPC準備病院	DPC準備病院148						
DPC準備病院	DPC準備病院149	80	13.55	12.57	0.85	13.97	1.06
DPC準備病院	DPC準備病院150	71	20.54	16.16	1.09	16.69	0.89
DPC準備病院	DPC準備病院151	58	19.38	14.64	0.99	15.95	0.93
DPC準備病院	DPC準備病院152	14	11.14	11.54	0.78	9.61	1.54
DPC準備病院	DPC準備病院153						
DPC準備病院	DPC準備病院154	51	9.24	10.46	0.71	9.06	1.63
DPC準備病院	DPC準備病院155	46	15.67	12.52	0.85	13.89	1.07
DPC準備病院	DPC準備病院156	58	19.05	17.86	1.21	14.24	1.04
DPC準備病院	DPC準備病院157						
DPC準備病院	DPC準備病院158						
DPC準備病院	DPC準備病院159						
DPC準備病院	DPC準備病院160	31	6.94	7.53	0.51	9.02	1.64
DPC準備病院	DPC準備病院161	47	15.06	11.95	0.81	12.79	1.16

分類	施設名	件数	医療機関別 在院日数の 平均	全国の在院 日数の平均 を使用した 場合	患者構成の 指標	全国の疾患 構成に補正 した場合	在院日数の 指標
DPC準備病院	DPC準備病院162	75	7.73	8.34	0.56	8.33	1.78
DPC準備病院	DPC準備病院163	34	11.06	12.59	0.85	10.81	1.37
DPC準備病院	DPC準備病院164						
DPC準備病院	DPC準備病院165	83	13.39	11.27	0.76	14.20	1.04
DPC準備病院	DPC準備病院166	141	23.86	16.96	1.14	18.47	0.80
DPC準備病院	DPC準備病院167						
DPC準備病院	DPC準備病院168						
DPC準備病院	DPC準備病院169	99	19.27	20.37	1.38	13.61	1.09
DPC準備病院	DPC準備病院170	16	8.25	10.80	0.73	8.30	1.79
DPC準備病院	DPC準備病院171						
DPC準備病院	DPC準備病院172	75	12.15	14.03	0.95	10.40	1.42
DPC準備病院	DPC準備病院173						
DPC準備病院	DPC準備病院174	10	8.60	8.79	0.59	9.92	1.49
DPC準備病院	DPC準備病院175	17	8.06	7.60	0.51	8.79	1.69
DPC準備病院	DPC準備病院176						
DPC準備病院	DPC準備病院177	78	11.65	13.50	0.91	10.43	1.42
DPC準備病院	DPC準備病院178	249	8.28	11.27	0.76	9.27	1.60
DPC準備病院	DPC準備病院179						
DPC準備病院	DPC準備病院180	34	7.56	7.65	0.52	8.09	1.83
DPC準備病院	DPC準備病院181	83	11.06	10.58	0.71	12.00	1.23
DPC準備病院	DPC準備病院182	30	9.67	9.44	0.64	11.43	1.30
DPC準備病院	DPC準備病院183	67	19.82	20.20	1.36	14.12	1.05
DPC準備病院	DPC準備病院184						
DPC準備病院	DPC準備病院185						
DPC準備病院	DPC準備病院186	85	14.35	16.04	1.08	11.12	1.33
DPC準備病院	DPC準備病院187	36	8.25	9.69	0.65	8.85	1.67
DPC準備病院	DPC準備病院188	49	13.43	14.09	0.95	12.83	1.15
DPC準備病院	DPC準備病院189	10	8.50	11.32	0.76	10.56	1.40
DPC準備病院	DPC準備病院190						
DPC準備病院	DPC準備病院191	153	24.49	20.37	1.37	17.10	0.87
DPC準備病院	DPC準備病院192						
DPC準備病院	DPC準備病院193	100	12.19	11.58	0.78	12.97	1.14
DPC準備病院	DPC準備病院194						
DPC準備病院	DPC準備病院195	94	8.80	10.70	0.72	8.02	1.85
DPC準備病院	DPC準備病院196	116	6.70	9.60	0.65	10.07	1.47
DPC準備病院	DPC準備病院197						
DPC準備病院	DPC準備病院198	149	17.79	18.49	1.25	12.44	1.19
DPC準備病院	DPC準備病院199						
DPC準備病院	DPC準備病院200						
DPC準備病院	DPC準備病院201						
DPC準備病院	DPC準備病院202	67	13.43	15.04	1.02	10.61	1.40
DPC準備病院	DPC準備病院203	43	12.14	11.68	0.79	11.81	1.25
DPC準備病院	DPC準備病院204	46	21.63	14.23	0.96	17.44	0.85
DPC準備病院	DPC準備病院205						
DPC準備病院	DPC準備病院206	93	14.75	14.11	0.95	13.58	1.09
DPC準備病院	DPC準備病院207	58	5.64	11.73	0.79	5.31	2.79
DPC準備病院	DPC準備病院208	53	12.64	13.15	0.89	10.67	1.39
DPC準備病院	DPC準備病院209	116	23.70	21.03	1.42	16.03	0.92
DPC準備病院	DPC準備病院210	132	28.35	22.97	1.55	17.73	0.84
DPC準備病院	DPC準備病院211	58	9.48	9.64	0.65	9.87	1.50
DPC準備病院	DPC準備病院212	58	7.21	8.59	0.58	7.10	2.09
DPC準備病院	DPC準備病院213	46	4.59	9.24	0.62	4.43	3.34
DPC準備病院	DPC準備病院214						
DPC準備病院	DPC準備病院215	54	7.57	8.25	0.56	8.20	1.81
DPC準備病院	DPC準備病院216						
DPC準備病院	DPC準備病院217	37	12.32	11.84	0.80	12.06	1.23
DPC準備病院	DPC準備病院218	17	9.71	10.54	0.71	7.26	2.04
DPC準備病院	DPC準備病院219	153	18.67	18.99	1.28	13.31	1.11
DPC準備病院	DPC準備病院220						
DPC準備病院	DPC準備病院221	68	19.87	18.77	1.27	13.59	1.09
DPC準備病院	DPC準備病院222						
DPC準備病院	DPC準備病院223						
DPC準備病院	DPC準備病院224	73	13.22	15.38	1.04	10.78	1.37
DPC準備病院	DPC準備病院225	143	20.82	17.76	1.20	15.23	0.97
DPC準備病院	DPC準備病院226	53	19.92	20.42	1.38	14.29	1.04
DPC準備病院	DPC準備病院227						
DPC準備病院	DPC準備病院228	122	15.30	17.88	1.21	11.67	1.27
DPC準備病院	DPC準備病院229	129	14.36	13.41	0.91	12.69	1.17
DPC準備病院	DPC準備病院230						
DPC準備病院	DPC準備病院231						
DPC準備病院	DPC準備病院232						
DPC準備病院	DPC準備病院233	34	7.85	9.35	0.63	8.06	1.84
DPC準備病院	DPC準備病院234	48	14.23	12.79	0.86	13.92	1.06
DPC準備病院	DPC準備病院235						
DPC準備病院	DPC準備病院236						

分類	施設名	件数	医療機関別 在院日数の 平均	全国の在院 日数の平均 を使用した 場合	患者構成の 指標	全国の疾患 構成に補正 した場合	在院日数の 指標
DPC準備病院	DPC準備病院237	102	11.41	11.15	0.75	12.49	1.19
DPC準備病院	DPC準備病院238	71	10.28	12.95	0.87	11.73	1.26
DPC準備病院	DPC準備病院239	19	7.84	8.91	0.60	7.49	1.98
DPC準備病院	DPC準備病院240	50	9.02	9.03	0.61	10.86	1.36
DPC準備病院	DPC準備病院241						
DPC準備病院	DPC準備病院242	21	8.29	9.95	0.67	7.63	1.94
DPC準備病院	DPC準備病院243						
DPC準備病院	DPC準備病院244	51	9.98	11.72	0.79	9.33	1.59
DPC準備病院	DPC準備病院245						
DPC準備病院	DPC準備病院246	25	6.96	9.49	0.64	7.39	2.00
DPC準備病院	DPC準備病院247						
DPC準備病院	DPC準備病院248						
DPC準備病院	DPC準備病院249	15	10.53	8.38	0.57	9.78	1.51
DPC準備病院	DPC準備病院250	41	23.07	21.11	1.42	10.96	1.35
DPC準備病院	DPC準備病院251	209	17.62	19.03	1.28	13.37	1.11
DPC準備病院	DPC準備病院252	32	12.91	10.99	0.74	10.66	1.39
DPC準備病院	DPC準備病院253						
DPC準備病院	DPC準備病院254	17	8.35	9.31	0.63	8.29	1.79
DPC準備病院	DPC準備病院255						
DPC準備病院	DPC準備病院256						
DPC準備病院	DPC準備病院257	11	5.45	8.51	0.57	4.51	3.28
DPC準備病院	DPC準備病院258						
DPC準備病院	DPC準備病院259						
DPC準備病院	DPC準備病院260	44	7.57	9.07	0.61	8.53	1.74
DPC準備病院	DPC準備病院261	54	10.33	10.55	0.71	10.15	1.46
DPC準備病院	DPC準備病院262						
DPC準備病院	DPC準備病院263						
DPC準備病院	DPC準備病院264						
DPC準備病院	DPC準備病院265						
DPC準備病院	DPC準備病院266	21	6.90	9.74	0.66	6.96	2.13
DPC準備病院	DPC準備病院267						
DPC準備病院	DPC準備病院268						
DPC準備病院	DPC準備病院269						
DPC準備病院	DPC準備病院270						
DPC準備病院	DPC準備病院271						
DPC準備病院	DPC準備病院272	221	19.13	18.69	1.26	15.15	0.98
DPC準備病院	DPC準備病院273	31	8.87	8.80	0.59	10.17	1.46
DPC準備病院	DPC準備病院274	71	14.99	16.17	1.09	10.62	1.40
DPC準備病院	DPC準備病院275	259	17.85	18.30	1.24	14.01	1.06
DPC準備病院	DPC準備病院276	12	12.42	10.80	0.73	10.09	1.47
DPC準備病院	DPC準備病院277						
DPC準備病院	DPC準備病院278						
DPC準備病院	DPC準備病院279	26	5.58	8.51	0.57	5.84	2.54
DPC準備病院	DPC準備病院280	11	8.09	7.89	0.53	8.26	1.79
DPC準備病院	DPC準備病院281	30	9.03	10.92	0.74	8.69	1.70
DPC準備病院	DPC準備病院282						
DPC準備病院	DPC準備病院283						
DPC準備病院	DPC準備病院284	14	7.57	8.95	0.60	7.49	1.98
DPC準備病院	DPC準備病院285	79	12.39	11.33	0.76	12.06	1.23
DPC準備病院	DPC準備病院286	169	24.92	24.41	1.65	15.34	0.97
DPC準備病院	DPC準備病院287	53	10.00	9.14	0.62	10.75	1.38
DPC準備病院	DPC準備病院288	52	11.92	11.10	0.75	12.96	1.14
DPC準備病院	DPC準備病院289	19	7.74	8.42	0.57	7.32	2.02
DPC準備病院	DPC準備病院290	100	31.38	30.37	2.05	15.66	0.95
DPC準備病院	DPC準備病院291						
DPC準備病院	DPC準備病院292						
DPC準備病院	DPC準備病院293	25	7.76	12.49	0.84	9.37	1.58
DPC準備病院	DPC準備病院294	115	24.30	19.22	1.30	18.60	0.80
DPC準備病院	DPC準備病院295	76	25.82	16.39	1.11	22.27	0.67
DPC準備病院	DPC準備病院296	42	17.21	12.61	0.85	16.06	0.92
DPC準備病院	DPC準備病院297	53	8.51	9.38	0.63	9.42	1.57
DPC準備病院	DPC準備病院298						
DPC準備病院	DPC準備病院299						
DPC準備病院	DPC準備病院300	19	8.84	9.91	0.67	8.73	1.70
DPC準備病院	DPC準備病院301						
DPC準備病院	DPC準備病院302						
DPC準備病院	DPC準備病院303						
DPC準備病院	DPC準備病院304						
DPC準備病院	DPC準備病院305	13	7.23	9.67	0.65	8.31	1.78
DPC準備病院	DPC準備病院306						
DPC準備病院	DPC準備病院307						
DPC準備病院	DPC準備病院308						
DPC準備病院	DPC準備病院309	73	8.48	9.31	0.63	9.31	1.59
DPC準備病院	DPC準備病院310						
DPC準備病院	DPC準備病院311						

分類	施設名	件数	医療機関別 在院日数の 平均	全国の在院 日数の平均 を使用した 場合	患者構成の 指標	全国の疾患 構成に補正 した場合	在院日数の 指標
DPC準備病院	DPC準備病院312	27	9.19	9.23	0.62	9.47	1.56
DPC準備病院	DPC準備病院313						
DPC準備病院	DPC準備病院314						
DPC準備病院	DPC準備病院315						
DPC準備病院	DPC準備病院316						
DPC準備病院	DPC準備病院317						
DPC準備病院	DPC準備病院318	95	9.74	9.43	0.64	10.58	1.40
DPC準備病院	DPC準備病院319	59	13.49	10.48	0.71	14.26	1.04
DPC準備病院	DPC準備病院320	73	14.49	11.56	0.78	13.87	1.07
DPC準備病院	DPC準備病院321						
DPC準備病院	DPC準備病院322						
DPC準備病院	DPC準備病院323						
DPC準備病院	DPC準備病院324	107	21.57	22.19	1.50	14.02	1.06
DPC準備病院	DPC準備病院325	179	16.63	16.74	1.13	13.23	1.12
DPC準備病院	DPC準備病院326						
DPC準備病院	DPC準備病院327						
DPC準備病院	DPC準備病院328	15	8.73	12.47	0.84	6.77	2.19
DPC準備病院	DPC準備病院329						
DPC準備病院	DPC準備病院330						
DPC準備病院	DPC準備病院331						
DPC準備病院	DPC準備病院332						
DPC準備病院	DPC準備病院333						
DPC準備病院	DPC準備病院334						
DPC準備病院	DPC準備病院335						
DPC準備病院	DPC準備病院336						
DPC準備病院	DPC準備病院337						
DPC準備病院	DPC準備病院338	28	8.11	9.62	0.65	8.30	1.79
DPC準備病院	DPC準備病院339	28	15.54	11.29	0.76	12.39	1.20
DPC準備病院	DPC準備病院340	17	18.18	11.84	0.80	11.00	1.35
DPC準備病院	DPC準備病院341	23	19.09	14.96	1.01	5.42	2.73
DPC準備病院	DPC準備病院342						
DPC準備病院	DPC準備病院343						
DPC準備病院	DPC準備病院344						
DPC準備病院	DPC準備病院345						
DPC準備病院	DPC準備病院346						
DPC準備病院	DPC準備病院347						
DPC準備病院	DPC準備病院348	10	8.60	7.10	0.48	7.49	1.98
DPC準備病院	DPC準備病院349						
DPC準備病院	DPC準備病院350						
DPC準備病院	DPC準備病院351	31	8.42	9.85	0.66	7.21	2.05
DPC準備病院	DPC準備病院352						
DPC準備病院	DPC準備病院353						
DPC準備病院	DPC準備病院354						
DPC準備病院	DPC準備病院355						
DPC準備病院	DPC準備病院356						
DPC準備病院	DPC準備病院357	18	10.17	11.99	0.81	9.82	1.51
DPC準備病院	DPC準備病院358						
DPC準備病院	DPC準備病院359	15	16.20	19.88	1.34	11.12	1.33
DPC準備病院	DPC準備病院360	52	24.13	12.22	0.82	22.33	0.66
DPC準備病院	DPC準備病院361						
DPC準備病院	DPC準備病院362	74	28.69	20.05	1.35	17.12	0.87
DPC準備病院	DPC準備病院363						
DPC準備病院	DPC準備病院364						
DPC準備病院	DPC準備病院365						
DPC準備病院	DPC準備病院366						
DPC準備病院	DPC準備病院367						
DPC準備病院	DPC準備病院368						
DPC準備病院	DPC準備病院369						
DPC準備病院	DPC準備病院370						
DPC準備病院	DPC準備病院371						

全国平均値	14.81
-------	-------

在院日数の平均の差の理由の検討(平成18年度7月～10月)
MDC15 小児疾患

分類	施設名	件数	医療機関別 在院日数の 平均	全国の在院 日数の平均 を使用した 場合	患者構成の 指標	全国の疾患 構成に補正 した場合	在院日数の 指標
平成15年度DPC対象病院	札幌医科大学附属病院						
平成15年度DPC対象病院	北海道大学病院						
平成15年度DPC対象病院	旭川医科大学病院	13	12.54	11.98	1.51	5.41	1.47
平成15年度DPC対象病院	弘前大学医学部附属病院						
平成15年度DPC対象病院	岩手医科大学附属病院	30	5.57	8.40	1.06	5.69	1.40
平成15年度DPC対象病院	東北大学医学部附属病院	32	11.47	11.51	1.45	7.25	1.10
平成15年度DPC対象病院	秋田大学医学部附属病院	10	10.00	12.67	1.59	6.37	1.25
平成15年度DPC対象病院	山形大学医学部附属病院	12	13.92	7.44	0.94	14.46	0.55
平成15年度DPC対象病院	福島県立医科大学附属病院	23	7.39	7.33	0.92	6.71	1.18
平成15年度DPC対象病院	筑波大学附属病院						
平成15年度DPC対象病院	自治医科大学附属病院	49	15.00	11.04	1.39	9.71	0.82
平成15年度DPC対象病院	獨協医科大学病院	59	12.20	11.26	1.42	10.28	0.77
平成15年度DPC対象病院	群馬大学医学部附属病院	16	13.19	10.11	1.27	6.72	1.18
平成15年度DPC対象病院	埼玉医科大学病院	64	8.77	8.77	1.10	8.44	0.94
平成15年度DPC対象病院	防衛医科大学校病院	44	7.50	8.91	1.12	6.61	1.20
平成15年度DPC対象病院	千葉大学医学部附属病院	44	9.02	11.48	1.44	6.45	1.23
平成15年度DPC対象病院	東京慈恵会医科大学附属病院	50	7.82	7.05	0.89	9.15	0.87
平成15年度DPC対象病院	東京医科大学病院	40	9.55	8.52	1.07	7.41	1.07
平成15年度DPC対象病院	東京女子医科大学病院	56	9.70	9.48	1.19	9.08	0.88
平成15年度DPC対象病院	慶應義塾大学病院	22	7.82	10.21	1.28	7.48	1.06
平成15年度DPC対象病院	日本医科大学付属病院	52	8.79	8.04	1.01	8.64	0.92
平成15年度DPC対象病院	順天堂大学医学部附属順天堂医院	36	7.94	10.15	1.28	7.21	1.10
平成15年度DPC対象病院	昭和大学病院	50	13.76	9.17	1.15	10.58	0.75
平成15年度DPC対象病院	東邦大学医療センター大森病院	81	9.21	9.29	1.17	8.34	0.95
平成15年度DPC対象病院	日本大学医学部附属板橋病院	78	10.04	10.01	1.26	9.17	0.87
平成15年度DPC対象病院	帝京大学医学部附属病院	63	12.71	10.05	1.26	10.05	0.79
平成15年度DPC対象病院	杏林大学医学部附属病院	35	7.06	8.53	1.07	6.80	1.17
平成15年度DPC対象病院	国立がんセンター中央病院						
平成15年度DPC対象病院	東京医科歯科大学医学部附属病院	19	7.11	8.16	1.03	5.07	1.57
平成15年度DPC対象病院	東京大学医学部附属病院	16	17.44	9.18	1.15	7.76	1.03
平成15年度DPC対象病院	横浜市立大学附属病院	18	11.56	9.48	1.19	6.25	1.27
平成15年度DPC対象病院	北里大学病院	50	9.76	9.42	1.19	9.15	0.87
平成15年度DPC対象病院	東海大学医学部附属病院	16	10.50	7.48	0.94	9.35	0.85
平成15年度DPC対象病院	聖マリアンナ医科大学病院	85	10.11	9.29	1.17	8.94	0.89
平成15年度DPC対象病院	新潟大学医学部総合病院	26	16.00	9.12	1.15	9.47	0.84
平成15年度DPC対象病院	富山大学附属病院	21	9.81	8.58	1.08	6.58	1.21
平成15年度DPC対象病院	金沢医科大学病院	41	7.15	7.19	0.90	7.25	1.10
平成15年度DPC対象病院	金沢大学医学部附属病院	15	11.07	11.54	1.45	10.57	0.75
平成15年度DPC対象病院	福井大学医学部附属病院	21	14.86	9.18	1.15	9.43	0.84
平成15年度DPC対象病院	山梨大学医学部附属病院	11	9.27	7.44	0.94	7.87	1.01
平成15年度DPC対象病院	信州大学医学部附属病院	19	10.84	8.03	1.01	8.83	0.90
平成15年度DPC対象病院	岐阜大学医学部附属病院	28	7.89	7.39	0.93	6.70	1.19
平成15年度DPC対象病院	浜松医科大学医学部附属病院	30	6.53	7.79	0.98	6.63	1.20
平成15年度DPC対象病院	名古屋市立大学病院	25	8.40	6.74	0.85	7.85	1.01
平成15年度DPC対象病院	藤田保健衛生大学病院	81	8.53	8.04	1.01	8.06	0.99
平成15年度DPC対象病院	愛知医科大学病院	65	9.34	8.60	1.08	7.84	1.01
平成15年度DPC対象病院	名古屋大学医学部附属病院	22	12.91	10.86	1.37	10.00	0.79
平成15年度DPC対象病院	三重大学医学部附属病院	12	5.08	7.42	0.93	5.16	1.54
平成15年度DPC対象病院	滋賀医科大学医学部附属病院	23	6.39	7.13	0.90	6.08	1.31
平成15年度DPC対象病院	京都府立医科大学附属病院	18	10.61	6.90	0.87	11.29	0.70
平成15年度DPC対象病院	京都大学医学部附属病院	15	10.07	8.88	1.12	9.78	0.81
平成15年度DPC対象病院	大阪医科大学附属病院	52	7.75	7.61	0.96	7.65	1.04
平成15年度DPC対象病院	関西医科大学附属枚方病院	24	8.75	10.36	1.30	6.80	1.17
平成15年度DPC対象病院	近畿大学医学部附属病院	56	12.00	8.84	1.11	9.43	0.84
平成15年度DPC対象病院	大阪市立大学医学部附属病院	21	12.24	10.62	1.34	9.96	0.80
平成15年度DPC対象病院	国立循環器病センター	18	6.89	5.77	0.73	11.11	0.72
平成15年度DPC対象病院	大阪大学医学部附属病院	13	15.54	8.25	1.04	5.77	1.38
平成15年度DPC対象病院	兵庫医科大学病院	20	10.10	15.21	1.91	7.86	1.01
平成15年度DPC対象病院	神戸大学医学部附属病院	16	14.94	15.21	1.91	7.80	1.02
平成15年度DPC対象病院	奈良県立医科大学附属病院	11	19.36	13.41	1.69	7.76	1.02
平成15年度DPC対象病院	和歌山県立医科大学附属病院	21	9.48	10.26	1.29	7.51	1.06
平成15年度DPC対象病院	鳥取大学医学部附属病院	22	7.45	12.96	1.63	7.09	1.12
平成15年度DPC対象病院	島根大学医学部附属病院	30	5.93	7.90	0.99	5.99	1.33
平成15年度DPC対象病院	川崎医科大学附属病院	53	9.23	9.02	1.13	8.11	0.98
平成15年度DPC対象病院	岡山大学医学部・歯学部附属病院	13	11.77	8.61	1.08	9.03	0.88
平成15年度DPC対象病院	広島大学病院	20	14.95	8.72	1.10	14.04	0.57
平成15年度DPC対象病院	山口大学医学部附属病院	43	8.35	8.96	1.13	5.85	1.36
平成15年度DPC対象病院	徳島大学病院						
平成15年度DPC対象病院	香川大学医学部附属病院	29	9.93	8.35	1.05	8.02	0.99
平成15年度DPC対象病院	愛媛大学医学部附属病院	10	26.60	13.14	1.65	5.09	1.56
平成15年度DPC対象病院	高知大学医学部附属病院	14	12.86	10.43	1.31	8.04	0.99

分類	施設名	件数	医療機関別 在院日数の 平均	全国の在院 日数の平均 を使用した 場合	患者構成の 指標	全国の疾患 構成に補正 した場合	在院日数の 指標
DPC準備病院	DPC準備病院12						
DPC準備病院	DPC準備病院13						
DPC準備病院	DPC準備病院14	15	7.07	7.31	0.92	7.26	1.09
DPC準備病院	DPC準備病院15						
DPC準備病院	DPC準備病院16						
DPC準備病院	DPC準備病院17	73	5.71	7.06	0.89	5.88	1.35
DPC準備病院	DPC準備病院18						
DPC準備病院	DPC準備病院19	23	7.35	7.06	0.89	7.31	1.09
DPC準備病院	DPC準備病院20	44	6.91	7.56	0.95	6.61	1.20
DPC準備病院	DPC準備病院21	14	10.43	6.76	0.85	9.61	0.83
DPC準備病院	DPC準備病院22	54	5.69	7.34	0.92	5.76	1.38
DPC準備病院	DPC準備病院23						
DPC準備病院	DPC準備病院24						
DPC準備病院	DPC準備病院25	74	7.19	7.20	0.91	7.56	1.05
DPC準備病院	DPC準備病院26	84	5.44	6.51	0.82	5.91	1.35
DPC準備病院	DPC準備病院27	17	7.41	7.33	0.92	5.48	1.45
DPC準備病院	DPC準備病院28						
DPC準備病院	DPC準備病院29	38	6.16	6.88	0.87	6.16	1.29
DPC準備病院	DPC準備病院30	40	5.30	6.84	0.86	5.47	1.45
DPC準備病院	DPC準備病院31	27	6.30	7.04	0.89	6.56	1.21
DPC準備病院	DPC準備病院32	11	5.82	6.90	0.87	5.82	1.37
DPC準備病院	DPC準備病院33	43	6.70	7.69	0.97	6.44	1.24
DPC準備病院	DPC準備病院34	55	5.42	6.93	0.87	5.62	1.41
DPC準備病院	DPC準備病院35						
DPC準備病院	DPC準備病院36	68	6.16	6.71	0.84	6.15	1.29
DPC準備病院	DPC準備病院37	61	11.08	9.51	1.20	7.90	1.01
DPC準備病院	DPC準備病院38	21	7.71	8.86	1.11	6.67	1.19
DPC準備病院	DPC準備病院39	142	6.25	8.11	1.02	6.23	1.28
DPC準備病院	DPC準備病院40	126	4.29	7.81	0.98	4.37	1.82
DPC準備病院	DPC準備病院41	103	7.59	8.85	1.11	6.60	1.21
DPC準備病院	DPC準備病院42	120	7.83	7.20	0.91	7.86	1.01
DPC準備病院	DPC準備病院43	17	6.29	7.08	0.89	6.49	1.22
DPC準備病院	DPC準備病院44	112	5.51	7.20	0.91	5.71	1.39
DPC準備病院	DPC準備病院45	51	6.96	7.81	0.98	6.59	1.21
DPC準備病院	DPC準備病院46	84	8.57	8.42	1.06	7.66	1.04
DPC準備病院	DPC準備病院47	27	7.22	6.61	0.83	8.16	0.97
DPC準備病院	DPC準備病院48	51	5.86	8.58	1.08	5.53	1.44
DPC準備病院	DPC準備病院49	66	7.26	7.70	0.97	7.53	1.06
DPC準備病院	DPC準備病院50	15	7.93	8.70	1.09	6.45	1.23
DPC準備病院	DPC準備病院51						
DPC準備病院	DPC準備病院52						
DPC準備病院	DPC準備病院53	16	3.50	6.66	0.84	3.43	2.32
DPC準備病院	DPC準備病院54	105	8.19	8.50	1.07	8.64	0.92
DPC準備病院	DPC準備病院55						
DPC準備病院	DPC準備病院56	82	6.98	7.07	0.89	7.39	1.08
DPC準備病院	DPC準備病院57	71	8.07	6.42	0.81	8.69	0.92
DPC準備病院	DPC準備病院58	34	8.44	8.49	1.07	7.35	1.08
DPC準備病院	DPC準備病院59						
DPC準備病院	DPC準備病院60						
DPC準備病院	DPC準備病院61						
DPC準備病院	DPC準備病院62	18	7.44	6.87	0.86	7.43	1.07
DPC準備病院	DPC準備病院63	28	8.21	7.31	0.92	7.86	1.01
DPC準備病院	DPC準備病院64	71	6.52	7.42	0.93	5.84	1.36
DPC準備病院	DPC準備病院65						
DPC準備病院	DPC準備病院66						
DPC準備病院	DPC準備病院67	84	9.64	7.94	1.00	8.91	0.89
DPC準備病院	DPC準備病院68	20	9.65	7.05	0.89	9.08	0.88
DPC準備病院	DPC準備病院69	17	13.18	8.40	1.06	11.93	0.67
DPC準備病院	DPC準備病院70	78	7.26	8.06	1.01	7.24	1.10
DPC準備病院	DPC準備病院71						
DPC準備病院	DPC準備病院72	100	8.68	7.92	1.00	8.39	0.95
DPC準備病院	DPC準備病院73	32	6.94	7.78	0.98	6.57	1.21
DPC準備病院	DPC準備病院74	32	10.66	10.38	1.31	9.42	0.84
DPC準備病院	DPC準備病院75	12	4.08	7.30	0.92	4.19	1.90
DPC準備病院	DPC準備病院76	40	7.70	7.43	0.93	7.45	1.07
DPC準備病院	DPC準備病院77	43	8.35	7.11	0.89	7.82	1.02
DPC準備病院	DPC準備病院78	90	9.68	7.62	0.96	9.22	0.86
DPC準備病院	DPC準備病院79	26	12.73	7.54	0.95	11.15	0.71
DPC準備病院	DPC準備病院80	49	7.35	8.66	1.09	5.70	1.39
DPC準備病院	DPC準備病院81	12	7.83	6.69	0.84	7.84	1.01
DPC準備病院	DPC準備病院82	55	9.96	9.54	1.20	7.75	1.03
DPC準備病院	DPC準備病院83	65	7.40	7.92	1.00	7.11	1.12
DPC準備病院	DPC準備病院84	56	6.46	7.28	0.92	6.68	1.19
DPC準備病院	DPC準備病院85	67	8.09	8.73	1.10	6.96	1.14
DPC準備病院	DPC準備病院86	39	9.74	8.44	1.06	7.39	1.08

分類	施設名	件数	医療機関別 在院日数の 平均	全国の在院 日数の平均 を使用した 場合	患者構成の 指標	全国の疾患 構成に補正 した場合	在院日数の 指標
DPC準備病院	DPC準備病院87	46	8.91	8.97	1.13	6.95	1.14
DPC準備病院	DPC準備病院88	54	6.26	7.51	0.95	6.54	1.22
DPC準備病院	DPC準備病院89	50	5.56	7.40	0.93	4.71	1.69
DPC準備病院	DPC準備病院90	37	8.08	10.18	1.28	5.42	1.47
DPC準備病院	DPC準備病院91	45	11.62	9.23	1.16	9.27	0.86
DPC準備病院	DPC準備病院92	46	9.83	9.11	1.15	7.80	1.02
DPC準備病院	DPC準備病院93	75	9.25	8.20	1.03	8.62	0.92
DPC準備病院	DPC準備病院94	31	8.13	6.54	0.82	8.13	0.98
DPC準備病院	DPC準備病院95	112	6.52	7.42	0.93	6.87	1.16
DPC準備病院	DPC準備病院96	16	8.56	6.91	0.87	8.58	0.93
DPC準備病院	DPC準備病院97	51	8.08	7.27	0.91	9.30	0.85
DPC準備病院	DPC準備病院98	43	6.95	8.39	1.06	6.85	1.16
DPC準備病院	DPC準備病院99	134	7.13	7.63	0.96	6.98	1.14
DPC準備病院	DPC準備病院100	41	9.98	7.54	0.95	10.09	0.79
DPC準備病院	DPC準備病院101	65	5.42	7.92	1.00	5.28	1.51
DPC準備病院	DPC準備病院102	46	10.61	9.31	1.17	7.50	1.06
DPC準備病院	DPC準備病院103	11	10.73	6.72	0.85	15.39	0.52
DPC準備病院	DPC準備病院104	73	5.77	7.73	0.97	5.77	1.38
DPC準備病院	DPC準備病院105	89	6.20	7.26	0.91	6.07	1.31
DPC準備病院	DPC準備病院106	52	8.69	7.97	1.00	7.76	1.02
DPC準備病院	DPC準備病院107	43	7.09	7.24	0.91	6.54	1.21
DPC準備病院	DPC準備病院108	89	6.00	7.66	0.96	5.82	1.37
DPC準備病院	DPC準備病院109						
DPC準備病院	DPC準備病院110	25	8.92	6.79	0.85	9.45	0.84
DPC準備病院	DPC準備病院111	35	6.71	8.41	1.06	6.30	1.26
DPC準備病院	DPC準備病院112	73	5.25	6.83	0.86	5.23	1.52
DPC準備病院	DPC準備病院113	49	8.14	7.36	0.93	7.99	0.99
DPC準備病院	DPC準備病院114	120	6.17	7.13	0.90	6.27	1.27
DPC準備病院	DPC準備病院115	60	6.17	6.69	0.84	6.52	1.22
DPC準備病院	DPC準備病院116	55	7.07	8.15	1.03	6.92	1.15
DPC準備病院	DPC準備病院117	33	7.88	7.53	0.95	7.58	1.05
DPC準備病院	DPC準備病院118	58	5.90	7.39	0.93	5.78	1.38
DPC準備病院	DPC準備病院119	16	5.00	6.45	0.81	5.08	1.56
DPC準備病院	DPC準備病院120	38	8.08	8.48	1.07	7.40	1.07
DPC準備病院	DPC準備病院121	42	6.69	6.69	0.84	6.29	1.26
DPC準備病院	DPC準備病院122	53	9.83	9.16	1.15	8.17	0.97
DPC準備病院	DPC準備病院123	141	6.99	7.53	0.95	6.56	1.21
DPC準備病院	DPC準備病院124	25	5.72	6.62	0.83	5.92	1.34
DPC準備病院	DPC準備病院125	22	7.95	6.90	0.87	7.92	1.00
DPC準備病院	DPC準備病院126	41	10.61	9.52	1.20	7.57	1.05
DPC準備病院	DPC準備病院127	50	9.24	7.55	0.95	8.83	0.90
DPC準備病院	DPC準備病院128	53	6.40	7.97	1.00	6.13	1.30
DPC準備病院	DPC準備病院129	11	31.09	11.83	1.49	25.43	0.31
DPC準備病院	DPC準備病院130	18	5.94	8.02	1.01	6.82	1.17
DPC準備病院	DPC準備病院131	10	5.30	7.65	0.96	4.10	1.94
DPC準備病院	DPC準備病院132						
DPC準備病院	DPC準備病院133	63	6.38	6.59	0.83	8.83	0.90
DPC準備病院	DPC準備病院134	80	6.10	6.96	0.87	6.13	1.30
DPC準備病院	DPC準備病院135						
DPC準備病院	DPC準備病院136	22	10.14	6.97	0.88	10.12	0.79
DPC準備病院	DPC準備病院137						
DPC準備病院	DPC準備病院138	50	8.28	7.92	1.00	6.68	1.19
DPC準備病院	DPC準備病院139	23	7.26	6.71	0.84	7.29	1.09
DPC準備病院	DPC準備病院140	18	6.89	8.01	1.01	5.69	1.40
DPC準備病院	DPC準備病院141	44	8.16	7.91	0.99	7.08	1.12
DPC準備病院	DPC準備病院142	26	10.00	8.64	1.09	8.78	0.91
DPC準備病院	DPC準備病院143	24	8.92	6.85	0.86	8.60	0.92
DPC準備病院	DPC準備病院144	10	6.30	7.34	0.92	6.32	1.26
DPC準備病院	DPC準備病院145	74	8.46	8.15	1.03	7.81	1.02
DPC準備病院	DPC準備病院146	56	9.88	7.80	0.98	9.25	0.86
DPC準備病院	DPC準備病院147	71	9.18	9.26	1.16	7.21	1.10
DPC準備病院	DPC準備病院148	36	8.17	7.13	0.90	8.44	0.94
DPC準備病院	DPC準備病院149	48	6.71	7.09	0.89	9.08	0.88
DPC準備病院	DPC準備病院150	31	6.61	7.49	0.94	6.20	1.28
DPC準備病院	DPC準備病院151	87	11.08	9.01	1.13	9.93	0.80
DPC準備病院	DPC準備病院152	18	7.50	6.85	0.86	7.31	1.09
DPC準備病院	DPC準備病院153	13	8.92	7.12	0.90	8.66	0.92
DPC準備病院	DPC準備病院154	82	8.67	7.46	0.94	8.72	0.91
DPC準備病院	DPC準備病院155	73	5.95	7.58	0.95	6.00	1.32
DPC準備病院	DPC準備病院156	99	8.82	8.13	1.02	8.28	0.96
DPC準備病院	DPC準備病院157	28	5.82	7.11	0.89	5.73	1.39
DPC準備病院	DPC準備病院158	20	6.90	7.63	0.96	6.17	1.29
DPC準備病院	DPC準備病院159	18	5.28	8.12	1.02	5.18	1.53
DPC準備病院	DPC準備病院160	38	8.21	7.27	0.91	8.13	0.98
DPC準備病院	DPC準備病院161	33	7.24	7.30	0.92	6.91	1.15

分類	施設名	件数	医療機関別 在院日数の 平均	全国の在院 日数の平均 を使用した 場合	患者構成の 指標	全国の疾患 構成に補正 した場合	在院日数の 指標
DPC準備病院	DPC準備病院162	82	6.27	7.32	0.92	6.33	1.26
DPC準備病院	DPC準備病院163	61	7.74	8.10	1.02	7.61	1.04
DPC準備病院	DPC準備病院164						
DPC準備病院	DPC準備病院165	68	9.63	7.33	0.92	8.77	0.91
DPC準備病院	DPC準備病院166	101	7.06	6.88	0.87	7.71	1.03
DPC準備病院	DPC準備病院167	27	7.93	6.54	0.82	7.93	1.00
DPC準備病院	DPC準備病院168	14	7.21	6.82	0.86	7.20	1.10
DPC準備病院	DPC準備病院169	57	8.35	8.68	1.09	7.33	1.08
DPC準備病院	DPC準備病院170	45	4.16	6.17	0.78	4.39	1.81
DPC準備病院	DPC準備病院171	11	9.73	9.55	1.20	10.74	0.74
DPC準備病院	DPC準備病院172	56	4.82	7.42	0.93	4.95	1.61
DPC準備病院	DPC準備病院173	40	9.07	7.79	0.98	8.55	0.93
DPC準備病院	DPC準備病院174	33	7.12	6.70	0.84	6.84	1.16
DPC準備病院	DPC準備病院175	53	8.47	6.94	0.87	8.60	0.92
DPC準備病院	DPC準備病院176						
DPC準備病院	DPC準備病院177	71	6.25	7.71	0.97	6.27	1.27
DPC準備病院	DPC準備病院178	94	6.84	6.43	0.81	7.44	1.07
DPC準備病院	DPC準備病院179						
DPC準備病院	DPC準備病院180	25	6.28	7.25	0.91	5.38	1.48
DPC準備病院	DPC準備病院181	53	8.72	6.80	0.86	8.67	0.92
DPC準備病院	DPC準備病院182	83	7.42	6.97	0.88	7.56	1.05
DPC準備病院	DPC準備病院183	67	9.81	8.18	1.03	7.96	1.00
DPC準備病院	DPC準備病院184	35	4.54	7.47	0.94	4.50	1.77
DPC準備病院	DPC準備病院185	58	5.62	7.31	0.92	5.68	1.40
DPC準備病院	DPC準備病院186	65	6.69	7.84	0.99	6.33	1.26
DPC準備病院	DPC準備病院187	131	7.16	7.35	0.93	7.40	1.07
DPC準備病院	DPC準備病院188	35	7.69	7.69	0.97	7.32	1.09
DPC準備病院	DPC準備病院189	43	9.37	7.64	0.96	8.87	0.90
DPC準備病院	DPC準備病院190	13	7.23	11.37	1.43	6.91	1.15
DPC準備病院	DPC準備病院191	49	8.63	6.97	0.88	8.43	0.94
DPC準備病院	DPC準備病院192	42	7.05	6.96	0.87	7.15	1.11
DPC準備病院	DPC準備病院193	34	14.76	8.20	1.03	9.95	0.80
DPC準備病院	DPC準備病院194						
DPC準備病院	DPC準備病院195	69	9.64	7.50	0.94	10.16	0.78
DPC準備病院	DPC準備病院196	53	10.13	8.09	1.02	9.81	0.81
DPC準備病院	DPC準備病院197						
DPC準備病院	DPC準備病院198	80	11.76	8.04	1.01	10.87	0.73
DPC準備病院	DPC準備病院199	13	14.23	9.48	1.19	14.33	0.55
DPC準備病院	DPC準備病院200	64	7.83	6.74	0.85	8.47	0.94
DPC準備病院	DPC準備病院201	28	8.64	8.43	1.06	7.27	1.09
DPC準備病院	DPC準備病院202	88	7.31	7.61	0.96	6.86	1.16
DPC準備病院	DPC準備病院203	62	7.42	7.12	0.90	7.76	1.02
DPC準備病院	DPC準備病院204	41	14.54	9.30	1.17	9.03	0.88
DPC準備病院	DPC準備病院205	23	9.04	6.87	0.86	9.78	0.81
DPC準備病院	DPC準備病院206	42	7.74	8.79	1.11	5.62	1.41
DPC準備病院	DPC準備病院207	42	6.10	7.15	0.90	6.09	1.30
DPC準備病院	DPC準備病院208	51	8.31	7.06	0.89	8.39	0.95
DPC準備病院	DPC準備病院209	53	8.96	7.44	0.94	8.42	0.94
DPC準備病院	DPC準備病院210	66	7.53	7.85	0.99	7.10	1.12
DPC準備病院	DPC準備病院211	10	11.00	10.92	1.37	8.79	0.90
DPC準備病院	DPC準備病院212	22	9.68	7.87	0.99	5.89	1.35
DPC準備病院	DPC準備病院213	76	5.53	7.03	0.88	5.74	1.38
DPC準備病院	DPC準備病院214	17	7.18	7.48	0.94	9.43	0.84
DPC準備病院	DPC準備病院215	62	8.55	7.04	0.89	10.60	0.75
DPC準備病院	DPC準備病院216	19	8.05	7.06	0.89	8.23	0.97
DPC準備病院	DPC準備病院217	56	7.64	7.09	0.89	7.64	1.04
DPC準備病院	DPC準備病院218	71	7.70	7.22	0.91	7.72	1.03
DPC準備病院	DPC準備病院219	46	6.00	7.93	1.00	5.63	1.41
DPC準備病院	DPC準備病院220	24	9.08	6.70	0.84	9.13	0.87
DPC準備病院	DPC準備病院221	38	6.63	7.15	0.90	6.09	1.31
DPC準備病院	DPC準備病院222	29	6.97	6.73	0.85	7.05	1.13
DPC準備病院	DPC準備病院223	41	8.88	7.67	0.96	8.76	0.91
DPC準備病院	DPC準備病院224	60	8.33	7.38	0.93	8.51	0.93
DPC準備病院	DPC準備病院225	67	10.18	9.85	1.24	7.78	1.02
DPC準備病院	DPC準備病院226	41	10.68	8.15	1.03	9.55	0.83
DPC準備病院	DPC準備病院227	11	8.55	7.99	1.00	10.59	0.75
DPC準備病院	DPC準備病院228	52	6.46	7.70	0.97	6.56	1.21
DPC準備病院	DPC準備病院229	62	10.85	8.42	1.06	8.12	0.98
DPC準備病院	DPC準備病院230	14	4.07	6.97	0.88	4.01	1.98
DPC準備病院	DPC準備病院231						
DPC準備病院	DPC準備病院232	40	6.10	7.59	0.95	6.04	1.32
DPC準備病院	DPC準備病院233	31	9.13	9.60	1.21	8.03	0.99
DPC準備病院	DPC準備病院234	44	6.23	6.42	0.81	6.22	1.28
DPC準備病院	DPC準備病院235	28	11.07	8.38	1.05	10.60	0.75
DPC準備病院	DPC準備病院236	12	26.17	9.41	1.18	21.16	0.38

分類	施設名	件数	医療機関別 在院日数の 平均	全国の在院 日数の平均 を使用した 場合	患者構成の 指標	全国の疾患 構成に補正 した場合	在院日数の 指標
DPC準備病院	DPC準備病院237	37	7.43	7.07	0.89	7.08	1.12
DPC準備病院	DPC準備病院238	25	9.64	9.01	1.13	9.99	0.80
DPC準備病院	DPC準備病院239						
DPC準備病院	DPC準備病院240	50	7.78	7.26	0.91	10.55	0.75
DPC準備病院	DPC準備病院241	11	8.09	6.54	0.82	8.09	0.98
DPC準備病院	DPC準備病院242	35	10.31	6.96	0.88	10.12	0.79
DPC準備病院	DPC準備病院243	25	10.52	7.82	0.98	9.64	0.82
DPC準備病院	DPC準備病院244	33	6.85	7.19	0.90	6.91	1.15
DPC準備病院	DPC準備病院245	14	6.86	7.11	0.89	6.90	1.15
DPC準備病院	DPC準備病院246	62	9.87	6.79	0.85	9.30	0.86
DPC準備病院	DPC準備病院247						
DPC準備病院	DPC準備病院248	27	7.30	6.54	0.82	7.30	1.09
DPC準備病院	DPC準備病院249	37	8.59	6.93	0.87	8.88	0.90
DPC準備病院	DPC準備病院250	67	8.72	8.10	1.02	7.35	1.08
DPC準備病院	DPC準備病院251	78	10.08	8.46	1.06	8.08	0.98
DPC準備病院	DPC準備病院252	47	9.21	7.62	0.96	8.97	0.89
DPC準備病院	DPC準備病院253	31	10.48	7.52	0.95	9.90	0.80
DPC準備病院	DPC準備病院254	28	8.64	6.90	0.87	8.59	0.93
DPC準備病院	DPC準備病院255	19	6.05	6.75	0.85	6.24	1.27
DPC準備病院	DPC準備病院256	35	8.97	6.75	0.85	9.51	0.84
DPC準備病院	DPC準備病院257	42	9.14	7.03	0.88	8.81	0.90
DPC準備病院	DPC準備病院258	29	7.10	7.02	0.88	7.05	1.13
DPC準備病院	DPC準備病院259						
DPC準備病院	DPC準備病院260	27	7.26	7.37	0.93	7.30	1.09
DPC準備病院	DPC準備病院261	46	8.65	9.04	1.14	8.04	0.99
DPC準備病院	DPC準備病院262	12	7.17	10.53	1.32	4.28	1.86
DPC準備病院	DPC準備病院263	21	10.29	7.97	1.00	10.52	0.76
DPC準備病院	DPC準備病院264	33	9.36	7.53	0.95	8.67	0.92
DPC準備病院	DPC準備病院265						
DPC準備病院	DPC準備病院266	29	9.10	8.00	1.01	7.65	1.04
DPC準備病院	DPC準備病院267	30	9.27	6.96	0.88	9.34	0.85
DPC準備病院	DPC準備病院268	23	5.70	7.74	0.97	5.69	1.40
DPC準備病院	DPC準備病院269						
DPC準備病院	DPC準備病院270	34	8.26	6.64	0.84	12.80	0.62
DPC準備病院	DPC準備病院271	45	8.11	7.88	0.99	6.75	1.18
DPC準備病院	DPC準備病院272	65	8.63	8.80	1.11	8.01	0.99
DPC準備病院	DPC準備病院273	61	5.90	7.90	0.99	6.14	1.29
DPC準備病院	DPC準備病院274	37	11.00	8.51	1.07	6.86	1.16
DPC準備病院	DPC準備病院275	69	8.78	10.22	1.29	6.96	1.14
DPC準備病院	DPC準備病院276	41	11.37	8.12	1.02	8.38	0.95
DPC準備病院	DPC準備病院277						
DPC準備病院	DPC準備病院278	29	7.24	7.16	0.90	7.09	1.12
DPC準備病院	DPC準備病院279	31	8.29	8.74	1.10	7.63	1.04
DPC準備病院	DPC準備病院280	20	23.55	13.86	1.74	11.95	0.67
DPC準備病院	DPC準備病院281	49	5.84	7.06	0.89	5.80	1.37
DPC準備病院	DPC準備病院282						
DPC準備病院	DPC準備病院283	35	8.17	7.16	0.90	8.17	0.97
DPC準備病院	DPC準備病院284	55	6.02	7.27	0.91	6.15	1.29
DPC準備病院	DPC準備病院285	69	9.55	7.86	0.99	9.40	0.85
DPC準備病院	DPC準備病院286	75	7.17	7.04	0.89	7.23	1.10
DPC準備病院	DPC準備病院287	87	9.30	7.80	0.98	9.14	0.87
DPC準備病院	DPC準備病院288	63	7.33	7.93	1.00	6.83	1.16
DPC準備病院	DPC準備病院289	20	10.35	7.19	0.90	9.42	0.84
DPC準備病院	DPC準備病院290	27	6.11	7.15	0.90	5.37	1.48
DPC準備病院	DPC準備病院291						
DPC準備病院	DPC準備病院292	28	10.14	6.87	0.86	9.18	0.87
DPC準備病院	DPC準備病院293	32	7.13	8.31	1.05	6.38	1.25
DPC準備病院	DPC準備病院294	70	8.34	7.38	0.93	8.52	0.93
DPC準備病院	DPC準備病院295	61	8.64	6.99	0.88	8.93	0.89
DPC準備病院	DPC準備病院296	71	8.45	8.22	1.03	9.19	0.87
DPC準備病院	DPC準備病院297	42	7.02	6.89	0.87	6.87	1.16
DPC準備病院	DPC準備病院298	17	8.71	6.77	0.85	9.20	0.86
DPC準備病院	DPC準備病院299						
DPC準備病院	DPC準備病院300	56	7.14	8.72	1.10	6.58	1.21
DPC準備病院	DPC準備病院301	83	5.45	7.27	0.91	5.87	1.35
DPC準備病院	DPC準備病院302	29	7.14	7.93	1.00	6.58	1.21
DPC準備病院	DPC準備病院303	26	11.46	8.16	1.03	10.67	0.74
DPC準備病院	DPC準備病院304	24	9.50	6.62	0.83	13.86	0.57
DPC準備病院	DPC準備病院305	17	6.18	6.54	0.82	6.18	1.29
DPC準備病院	DPC準備病院306	24	10.54	7.63	0.96	10.73	0.74
DPC準備病院	DPC準備病院307	17	4.71	6.75	0.85	5.53	1.44
DPC準備病院	DPC準備病院308	17	7.71	7.48	0.94	5.85	1.36
DPC準備病院	DPC準備病院309	60	6.85	6.94	0.87	6.54	1.22
DPC準備病院	DPC準備病院310	25	8.24	6.54	0.82	8.24	0.96
DPC準備病院	DPC準備病院311						

分類	施設名	件数	医療機関別 在院日数の 平均	全国の在院 日数の平均 を使用した 場合	患者構成の 指標	全国の疾患 構成に補正 した場合	在院日数の 指標
DPC準備病院	DPC準備病院312	19	10.42	8.56	1.08	7.23	1.10
DPC準備病院	DPC準備病院313	25	6.64	9.82	1.24	2.94	2.70
DPC準備病院	DPC準備病院314	25	7.80	6.71	0.84	7.48	1.06
DPC準備病院	DPC準備病院315	40	7.00	7.07	0.89	7.27	1.09
DPC準備病院	DPC準備病院316						
DPC準備病院	DPC準備病院317	20	7.40	7.51	0.95	7.59	1.05
DPC準備病院	DPC準備病院318	36	9.44	7.67	0.96	9.95	0.80
DPC準備病院	DPC準備病院319	42	5.81	7.01	0.88	7.39	1.08
DPC準備病院	DPC準備病院320						
DPC準備病院	DPC準備病院321	47	9.04	6.82	0.86	8.84	0.90
DPC準備病院	DPC準備病院322	47	7.74	7.09	0.89	7.90	1.01
DPC準備病院	DPC準備病院323	12	8.83	7.50	0.94	8.07	0.99
DPC準備病院	DPC準備病院324	89	10.42	8.76	1.10	8.77	0.91
DPC準備病院	DPC準備病院325	65	9.40	7.90	0.99	7.95	1.00
DPC準備病院	DPC準備病院326	56	8.54	7.83	0.98	10.24	0.78
DPC準備病院	DPC準備病院327	37	8.54	7.17	0.90	8.41	0.95
DPC準備病院	DPC準備病院328	19	11.32	7.04	0.89	11.58	0.69
DPC準備病院	DPC準備病院329						
DPC準備病院	DPC準備病院330	22	7.27	8.16	1.03	6.53	1.22
DPC準備病院	DPC準備病院331	25	11.04	9.20	1.16	12.97	0.61
DPC準備病院	DPC準備病院332	20	9.40	7.35	0.92	9.22	0.86
DPC準備病院	DPC準備病院333	17	11.94	6.87	0.86	12.04	0.66
DPC準備病院	DPC準備病院334	31	8.94	9.37	1.18	6.91	1.15
DPC準備病院	DPC準備病院335	23	7.43	8.27	1.04	6.79	1.17
DPC準備病院	DPC準備病院336	37	6.73	6.69	0.84	9.84	0.81
DPC準備病院	DPC準備病院337						
DPC準備病院	DPC準備病院338	25	7.92	7.13	0.90	8.61	0.92
DPC準備病院	DPC準備病院339	36	8.69	7.97	1.00	8.77	0.91
DPC準備病院	DPC準備病院340	16	10.19	7.01	0.88	10.16	0.78
DPC準備病院	DPC準備病院341	24	7.92	7.43	0.93	7.72	1.03
DPC準備病院	DPC準備病院342	15	8.87	9.90	1.25	7.32	1.09
DPC準備病院	DPC準備病院343	48	7.25	7.02	0.88	7.28	1.09
DPC準備病院	DPC準備病院344	24	5.92	6.96	0.88	6.40	1.24
DPC準備病院	DPC準備病院345	21	9.14	6.82	0.86	10.34	0.77
DPC準備病院	DPC準備病院346						
DPC準備病院	DPC準備病院347						
DPC準備病院	DPC準備病院348	54	7.20	6.80	0.86	7.09	1.12
DPC準備病院	DPC準備病院349	14	9.93	11.57	1.45	7.11	1.12
DPC準備病院	DPC準備病院350	22	9.59	6.61	0.83	9.42	0.84
DPC準備病院	DPC準備病院351	13	9.77	9.04	1.14	9.14	0.87
DPC準備病院	DPC準備病院352	32	5.91	7.40	0.93	5.86	1.36
DPC準備病院	DPC準備病院353	10	7.70	6.54	0.82	7.70	1.03
DPC準備病院	DPC準備病院354	28	11.21	6.82	0.86	12.47	0.64
DPC準備病院	DPC準備病院355						
DPC準備病院	DPC準備病院356	30	8.60	8.51	1.07	6.35	1.25
DPC準備病院	DPC準備病院357	33	10.52	7.98	1.00	9.85	0.81
DPC準備病院	DPC準備病院358	19	9.74	6.85	0.86	10.10	0.79
DPC準備病院	DPC準備病院359	22	8.50	8.63	1.09	8.31	0.96
DPC準備病院	DPC準備病院360						
DPC準備病院	DPC準備病院361	20	9.90	7.25	0.91	9.83	0.81
DPC準備病院	DPC準備病院362	19	8.79	7.24	0.91	9.17	0.87
DPC準備病院	DPC準備病院363	30	11.03	7.15	0.90	9.89	0.80
DPC準備病院	DPC準備病院364	18	8.33	8.19	1.03	7.17	1.11
DPC準備病院	DPC準備病院365	12	9.67	8.88	1.12	7.95	1.00
DPC準備病院	DPC準備病院366	44	8.18	7.29	0.92	7.94	1.00
DPC準備病院	DPC準備病院367	15	3.80	6.39	0.80	3.81	2.09
DPC準備病院	DPC準備病院368	17	15.71	8.07	1.02	9.85	0.81
DPC準備病院	DPC準備病院369						
DPC準備病院	DPC準備病院370						
DPC準備病院	DPC準備病院371						

全国平均値	7.95
-------	------

在院日数の平均の差の理由の検討(平成18年度7月～10月)
MDC16 外傷・熱傷・中毒、異物、その他の疾患

分類	施設名	件数	医療機関別 在院日数の 平均	全国の在院 日数の平均 を使用した 場合	患者構成の 指標	全国の疾患 構成に補正 した場合	在院日数の 指標
平成15年度DPC対象病院	札幌医科大学附属病院	230	18.28	18.33	1.06	17.79	0.98
平成15年度DPC対象病院	北海道大学病院	379	14.94	14.64	0.84	18.84	0.92
平成15年度DPC対象病院	旭川医科大学病院	173	15.45	15.58	0.90	16.65	1.04
平成15年度DPC対象病院	弘前大学医学部附属病院	168	17.99	16.31	0.94	21.34	0.81
平成15年度DPC対象病院	岩手医科大学附属病院	442	13.78	15.06	0.87	13.66	1.27
平成15年度DPC対象病院	東北大学医学部附属病院	292	19.23	14.64	0.84	25.74	0.67
平成15年度DPC対象病院	秋田大学医学部附属病院	92	21.46	18.82	1.08	29.23	0.59
平成15年度DPC対象病院	山形大学医学部附属病院	146	16.29	15.30	0.88	16.66	1.04
平成15年度DPC対象病院	福島県立医科大学附属病院	198	13.92	16.36	0.94	13.65	1.27
平成15年度DPC対象病院	筑波大学附属病院	156	18.49	15.53	0.89	19.86	0.87
平成15年度DPC対象病院	自治医科大学附属病院	285	16.66	17.56	1.01	16.12	1.08
平成15年度DPC対象病院	獨協医科大学病院	393	14.15	17.19	0.99	15.04	1.15
平成15年度DPC対象病院	群馬大学医学部附属病院	206	16.38	17.66	1.02	15.77	1.10
平成15年度DPC対象病院	埼玉医科大学病院	357	15.30	15.31	0.88	15.80	1.10
平成15年度DPC対象病院	防衛医科大学校病院	227	14.43	15.15	0.87	19.65	0.88
平成15年度DPC対象病院	千葉大学医学部附属病院	205	14.20	15.92	0.92	14.29	1.22
平成15年度DPC対象病院	東京慈恵会医科大学附属病院	329	18.25	16.08	0.93	20.09	0.86
平成15年度DPC対象病院	東京医科大学病院	460	16.18	16.14	0.93	16.48	1.05
平成15年度DPC対象病院	東京女子医科大学病院	398	11.86	16.00	0.92	12.62	1.38
平成15年度DPC対象病院	慶應義塾大学病院	267	11.42	14.91	0.86	11.98	1.45
平成15年度DPC対象病院	日本医科大学付属病院	485	18.92	18.43	1.06	19.35	0.90
平成15年度DPC対象病院	順天堂大学医学部附属順天堂医院	397	15.32	15.87	0.91	17.13	1.01
平成15年度DPC対象病院	昭和大学病院	285	17.99	16.55	0.95	19.71	0.88
平成15年度DPC対象病院	東邦大学医療センター大森病院	360	19.04	16.83	0.97	20.66	0.84
平成15年度DPC対象病院	日本大学医学部附属板橋病院	366	12.52	15.85	0.91	14.14	1.23
平成15年度DPC対象病院	帝京大学医学部附属病院	448	22.25	16.67	0.96	22.58	0.77
平成15年度DPC対象病院	杏林大学医学部付属病院	502	16.48	17.85	1.03	15.48	1.12
平成15年度DPC対象病院	国立がんセンター中央病院	54	12.43	19.78	1.14	16.86	1.03
平成15年度DPC対象病院	東京医科歯科大学医学部附属病院	307	10.39	14.73	0.85	11.86	1.46
平成15年度DPC対象病院	東京大学医学部附属病院	362	17.44	16.85	0.97	18.38	0.94
平成15年度DPC対象病院	横浜市立大学附属病院	153	16.95	17.43	1.00	13.81	1.26
平成15年度DPC対象病院	北里大学病院	332	15.81	16.60	0.96	16.66	1.04
平成15年度DPC対象病院	東海大学医学部付属病院	608	15.25	17.23	0.99	14.50	1.20
平成15年度DPC対象病院	聖マリアンナ医科大学病院	383	20.10	17.38	1.00	19.98	0.87
平成15年度DPC対象病院	新潟大学医歯学総合病院	194	18.11	16.27	0.94	15.42	1.13
平成15年度DPC対象病院	富山大学附属病院	181	22.72	17.32	1.00	23.22	0.75
平成15年度DPC対象病院	金沢医科大学病院	272	22.40	18.10	1.04	21.20	0.82
平成15年度DPC対象病院	金沢大学医学部附属病院	180	19.53	15.53	0.89	19.74	0.88
平成15年度DPC対象病院	福井大学医学部附属病院	134	24.93	19.74	1.14	24.13	0.72
平成15年度DPC対象病院	山梨大学医学部附属病院	167	18.22	17.75	1.02	18.23	0.95
平成15年度DPC対象病院	信州大学医学部附属病院	232	19.50	17.76	1.02	18.64	0.93
平成15年度DPC対象病院	岐阜大学医学部附属病院	209	15.22	16.99	0.98	14.77	1.18
平成15年度DPC対象病院	浜松医科大学医学部附属病院	176	16.38	18.08	1.04	17.12	1.01
平成15年度DPC対象病院	名古屋市立大学病院	113	16.50	15.18	0.87	14.02	1.24
平成15年度DPC対象病院	藤田保健衛生大学病院	431	16.10	15.08	0.87	21.08	0.82
平成15年度DPC対象病院	愛知医科大学病院	377	17.63	17.87	1.03	17.24	1.01
平成15年度DPC対象病院	名古屋大学医学部附属病院	208	17.05	16.16	0.93	17.01	1.02
平成15年度DPC対象病院	三重大学医学部附属病院	100	20.36	17.60	1.01	15.62	1.11
平成15年度DPC対象病院	滋賀医科大学医学部附属病院	158	13.02	15.52	0.89	10.29	1.69
平成15年度DPC対象病院	京都府立医科大学附属病院	182	21.80	15.40	0.89	28.20	0.62
平成15年度DPC対象病院	京都大学医学部附属病院	154	20.86	14.31	0.82	20.22	0.86
平成15年度DPC対象病院	大阪医科大学附属病院	129	18.02	17.21	0.99	16.29	1.07
平成15年度DPC対象病院	関西医科大学附属枚方病院	206	19.36	18.87	1.09	17.91	0.97
平成15年度DPC対象病院	近畿大学医学部附属病院	409	19.93	15.65	0.90	17.42	1.00
平成15年度DPC対象病院	大阪市立大学医学部附属病院	235	16.17	15.65	0.90	14.08	1.23
平成15年度DPC対象病院	国立循環器病センター	50	25.52	15.61	0.90	22.79	0.76
平成15年度DPC対象病院	大阪大学医学部附属病院	195	17.10	16.12	0.93	16.23	1.07
平成15年度DPC対象病院	兵庫医科大学病院	412	12.68	15.63	0.90	13.93	1.25
平成15年度DPC対象病院	神戸大学医学部附属病院	259	15.51	15.29	0.88	16.65	1.04
平成15年度DPC対象病院	奈良県立医科大学附属病院	217	19.21	16.20	0.93	19.64	0.88
平成15年度DPC対象病院	和歌山県立医科大学附属病院	282	14.15	16.66	0.96	12.76	1.36
平成15年度DPC対象病院	鳥取大学医学部附属病院	248	13.66	16.54	0.95	16.42	1.06
平成15年度DPC対象病院	島根大学医学部附属病院	219	19.93	17.10	0.98	16.88	1.03
平成15年度DPC対象病院	川崎医科大学附属病院	365	15.41	18.16	1.05	13.78	1.26
平成15年度DPC対象病院	岡山大学医学部・歯学部附属病院	205	16.26	17.68	1.02	15.36	1.13
平成15年度DPC対象病院	広島大学病院	233	18.38	16.35	0.94	15.96	1.09
平成15年度DPC対象病院	山口大学医学部附属病院	222	15.06	15.13	0.87	18.10	0.96
平成15年度DPC対象病院	徳島大学病院	114	21.13	17.11	0.99	16.64	1.04
平成15年度DPC対象病院	香川大学医学部附属病院	184	16.02	15.17	0.87	17.76	0.98
平成15年度DPC対象病院	愛媛大学医学部附属病院	181	21.38	18.92	1.09	19.84	0.87
平成15年度DPC対象病院	高知大学医学部附属病院	105	25.36	20.60	1.19	20.68	0.84

分類	施設名	件数	医療機関別 在院日数の 平均	全国の在院 日数の平均 を使用した 場合	患者構成の 指標	全国の疾患 構成に補正 した場合	在院日数の 指標
平成15年度DPC対象病院	福岡大学病院	346	15.61	17.49	1.01	14.92	1.16
平成15年度DPC対象病院	久留米大学病院	310	20.40	18.06	1.04	19.22	0.90
平成15年度DPC対象病院	産業医科大学病院	243	20.12	17.11	0.99	19.83	0.88
平成15年度DPC対象病院	九州大学病院	328	20.40	15.34	0.88	18.70	0.93
平成15年度DPC対象病院	佐賀大学医学部附属病院	172	13.33	16.08	0.93	14.96	1.16
平成15年度DPC対象病院	長崎大学医学部・歯学部附属病院	258	17.73	15.04	0.87	18.45	0.94
平成15年度DPC対象病院	熊本大学医学部附属病院	184	16.83	16.49	0.95	17.18	1.01
平成15年度DPC対象病院	大分大学医学部附属病院	222	16.48	15.56	0.90	16.77	1.04
平成15年度DPC対象病院	宮崎大学医学部附属病院	148	16.09	16.33	0.94	13.59	1.28
平成15年度DPC対象病院	鹿児島大学病院	79	30.65	17.69	1.02	36.71	0.47
平成15年度DPC対象病院	琉球大学医学部附属病院	104	21.82	17.65	1.02	22.55	0.77
平成16年度DPC対象病院	医療法人 禎心会病院	79	16.82	15.51	0.89	19.69	0.88
平成16年度DPC対象病院	北海道社会保険病院	92	20.93	18.96	1.09	19.18	0.91
平成16年度DPC対象病院	札幌社会保険総合病院	142	19.92	18.67	1.08	20.55	0.84
平成16年度DPC対象病院	医療法人 溪仁会 手稲溪仁会病院	364	12.76	16.72	0.96	12.41	1.40
平成16年度DPC対象病院	医療法人 社団カレスライアンス日鋼記念病院	149	14.11	16.06	0.92	16.25	1.07
平成16年度DPC対象病院	医療法人 社団 新日鐵室蘭総合病院	112	21.13	18.78	1.08	16.21	1.07
平成16年度DPC対象病院	仙台社会保険病院	86	19.71	19.99	1.15	20.14	0.86
平成16年度DPC対象病院	東北厚生年金病院	107	24.58	17.80	1.03	23.33	0.74
平成16年度DPC対象病院	宮城社会保険病院	27	23.11	16.96	0.98	19.80	0.88
平成16年度DPC対象病院	独立行政法人国立病院機構仙台医療センター	244	21.01	18.72	1.08	17.30	1.00
平成16年度DPC対象病院	財団法人 竹田総合病院	297	14.23	17.02	0.98	14.31	1.21
平成16年度DPC対象病院	社会保険 二本松病院	33	19.97	17.41	1.00	12.64	1.37
平成16年度DPC対象病院	株式会社 日立製作所 日立総合病院	195	15.23	20.11	1.16	12.30	1.41
平成16年度DPC対象病院	医療法人 筑波記念会 筑波記念病院	195	13.50	14.73	0.85	14.73	1.18
平成16年度DPC対象病院	社会保険 群馬中央総合病院	236	16.42	17.07	0.98	18.89	0.92
平成16年度DPC対象病院	医療法人 社団 輝城会 沼田脳神経外科循環器科病院	41	9.63	14.40	0.83	7.04	2.47
平成16年度DPC対象病院	埼玉協同病院	95	17.53	19.16	1.10	15.78	1.10
平成16年度DPC対象病院	社会保険 大宮総合病院	16	21.06	13.88	0.80	21.45	0.81
平成16年度DPC対象病院	医療法人 社団 東光会 戸田中央総合病院	312	18.97	16.95	0.98	19.73	0.88
平成16年度DPC対象病院	独立行政法人国立病院機構 埼玉病院	145	23.30	19.58	1.13	21.57	0.80
平成16年度DPC対象病院	医療法人 鉄蕉会 亀田総合病院	431	18.50	18.15	1.05	18.01	0.96
平成16年度DPC対象病院	独立行政法人国立病院機構 千葉医療センター	135	23.88	18.40	1.06	23.13	0.75
平成16年度DPC対象病院	社会保険 中央総合病院	110	29.75	22.85	1.32	25.17	0.69
平成16年度DPC対象病院	城東社会保険病院	89	23.63	18.04	1.04	25.65	0.68
平成16年度DPC対象病院	東芝病院	241	17.63	15.43	0.89	19.45	0.89
平成16年度DPC対象病院	東京医療生活協同組合 中野総合病院	231	21.35	19.48	1.12	18.54	0.94
平成16年度DPC対象病院	医療法人 財団 河北総合病院	239	18.35	20.87	1.20	14.89	1.17
平成16年度DPC対象病院	社会保険 横浜中央病院	203	28.46	23.32	1.34	24.29	0.71
平成16年度DPC対象病院	川崎社会保険病院	95	32.87	23.32	1.34	23.55	0.74
平成16年度DPC対象病院	南砺市民病院	56	22.52	19.04	1.10	22.89	0.76
平成16年度DPC対象病院	金沢社会保険病院	89	23.29	18.18	1.05	21.78	0.80
平成16年度DPC対象病院	社会保険 山梨病院	85	21.71	20.12	1.16	22.87	0.76
平成16年度DPC対象病院	岐阜社会保険病院	113	24.68	18.86	1.09	23.32	0.74
平成16年度DPC対象病院	社会福祉法人 聖隷福祉事業団 総合病院 聖隷浜松病院	621	12.07	15.13	0.87	13.55	1.28
平成16年度DPC対象病院	社会保険 中京病院	363	17.17	19.75	1.14	15.16	1.15
平成16年度DPC対象病院	医療法人 社団 洛和会 洛和会音羽病院	186	15.78	15.18	0.87	16.35	1.06
平成16年度DPC対象病院	医療法人 橘会 東住吉森本病院	289	18.22	20.76	1.20	16.38	1.06
平成16年度DPC対象病院	医療法人 蒼龍会 井上病院	55	12.98	18.12	1.04	15.25	1.14
平成16年度DPC対象病院	松下記念病院	89	20.64	17.98	1.04	18.13	0.96
平成16年度DPC対象病院	健康保険組合連合会 大阪中央病院	137	11.85	13.48	0.78	24.13	0.72
平成16年度DPC対象病院	医療法人 若弘会 若草第一病院	185	17.54	17.42	1.00	16.56	1.05
平成16年度DPC対象病院	星ヶ丘厚生年金病院	343	14.00	15.13	0.87	14.44	1.20
平成16年度DPC対象病院	独立行政法人国立病院機構 大阪南医療センター	134	25.36	18.49	1.06	21.61	0.80
平成16年度DPC対象病院	医療法人 伯鳳会 赤穂中央病院	64	12.72	16.39	0.94	10.28	1.69
平成16年度DPC対象病院	独立行政法人国立病院機構 神戸医療センター	52	26.77	18.52	1.07	15.90	1.09
平成16年度DPC対象病院	独立行政法人国立病院機構 南和歌山医療センター	171	24.11	17.83	1.03	21.80	0.80
平成16年度DPC対象病院	財団法人 操風会 岡山旭東病院	118	14.69	16.72	0.96	14.98	1.16
平成16年度DPC対象病院	財団法人 倉敷中央病院	590	14.50	18.81	1.08	13.06	1.33
平成16年度DPC対象病院	独立行政法人国立病院機構 岡山医療センター	314	14.97	19.10	1.10	14.02	1.24
平成16年度DPC対象病院	マツダ株式会社 マツダ病院	187	19.97	17.40	1.00	19.60	0.89
平成16年度DPC対象病院	総合病院 社会保険 徳山中央病院	207	19.60	19.19	1.11	17.24	1.01
平成16年度DPC対象病院	健康保険 鳴門病院	230	19.21	19.50	1.12	18.34	0.95
平成16年度DPC対象病院	医療法人 聖ノ聖母会 聖マリア病院	694	16.30	17.33	1.00	15.04	1.15
平成16年度DPC対象病院	社会保険 久留米第一病院	21	26.95	18.14	1.04	26.63	0.65
平成16年度DPC対象病院	飯塚病院	337	15.84	15.67	0.90	16.04	1.08
平成16年度DPC対象病院	独立行政法人国立病院機構 九州医療センター	145	15.77	20.75	1.20	13.66	1.27
平成16年度DPC対象病院	佐賀社会保険病院	108	20.32	18.34	1.06	18.31	0.95
平成16年度DPC対象病院	健康保険 諫早総合病院	164	19.23	18.76	1.08	19.46	0.89
平成16年度DPC対象病院	健康保険 八代総合病院	42	15.98	17.49	1.01	15.00	1.16
平成16年度DPC対象病院	健康保険 人吉総合病院	182	18.10	18.15	1.05	17.84	0.97
平成16年度DPC対象病院	健康保険 天草中央総合病院	66	19.48	14.92	0.86	18.99	0.91
平成16年度DPC対象病院	特定医療法人 敬愛会 中頭病院	224	16.21	19.02	1.10	15.02	1.16
平成18年度DPC対象病院	医療法人 北農会 恵み野病院	59	20.27	19.21	1.11	22.42	0.77
平成18年度DPC対象病院	埼玉社会保険病院	195	17.76	17.54	1.01	19.24	0.90

分類	施設名	件数	医療機関別 在院日数の 平均	全国の在院 日数の平均 を使用した 場合	患者構成の 指標	全国の疾患 構成に補正 した場合	在院日数の 指標
平成18年度DPC対象病院	JFE健康保険組合川鉄千葉病院	420	16.47	16.99	0.98	17.96	0.97
平成18年度DPC対象病院	千葉社会保険病院	96	19.23	21.15	1.22	21.09	0.82
平成18年度DPC対象病院	福井県済生会病院	212	17.25	19.85	1.14	15.14	1.15
平成18年度DPC対象病院	長野県厚生農業協同組合連合会 佐久総合病院	353	21.26	18.58	1.07	19.82	0.88
平成18年度DPC対象病院	三島社会保険病院	124	20.77	19.58	1.13	19.30	0.90
平成18年度DPC対象病院	医療法人大雄会 総合大雄会病院	107	14.00	16.60	0.96	15.34	1.13
平成18年度DPC対象病院	トヨタ記念病院	351	14.36	17.46	1.01	13.46	1.29
平成18年度DPC対象病院	社会保険京都病院	276	20.02	17.58	1.01	18.93	0.92
平成18年度DPC対象病院	鳥根県立中央病院	282	14.44	14.25	0.82	17.76	0.98
平成18年度DPC対象病院	医療法人 大成会 福岡記念病院	150	16.79	16.87	0.97	19.80	0.88
平成18年度DPC対象病院	独立行政法人国立病院機構熊本医療センター	468	13.98	18.09	1.04	12.81	1.36
平成18年度DPC対象病院	旭川赤十字病院	318	17.49	18.83	1.08	16.13	1.08
平成18年度DPC対象病院	医療法人 孝仁会 釧路脳神経外科病院	48	14.04	14.20	0.82	12.67	1.37
平成18年度DPC対象病院	総合病院北見赤十字病院	345	13.02	16.90	0.97	12.88	1.35
平成18年度DPC対象病院	岩手県立中央病院	255	11.84	16.80	0.97	13.67	1.27
平成18年度DPC対象病院	岩手医科大学附属循環器医療センター						
平成18年度DPC対象病院	財団法人宮城厚生協会 坂総合病院	133	11.31	12.06	0.69	18.51	0.94
平成18年度DPC対象病院	みやぎ県南中核病院	209	15.25	17.30	1.00	14.99	1.16
平成18年度DPC対象病院	仙台市立病院	412	16.44	16.43	0.95	16.95	1.02
平成18年度DPC対象病院	医療法人青嵐会 本荘第一病院	66	18.56	17.80	1.03	22.56	0.77
平成18年度DPC対象病院	公立藤田総合病院	132	20.15	16.44	0.95	21.78	0.80
平成18年度DPC対象病院	財団法人筑波メディカルセンター 筑波メディカルセンター病院	268	16.20	17.73	1.02	14.99	1.16
平成18年度DPC対象病院	株式会社日立製作所 水戸総合病院	110	13.59	18.97	1.09	11.11	1.56
平成18年度DPC対象病院	足利赤十字病院	228	23.85	22.22	1.28	21.19	0.82
平成18年度DPC対象病院	済生会宇都宮病院	273	14.60	16.82	0.97	15.02	1.16
平成18年度DPC対象病院	前橋赤十字病院	420	16.57	16.91	0.97	15.99	1.09
平成18年度DPC対象病院	財団法人脳血管研究所 美原記念病院	33	7.61	11.37	0.65	5.64	3.08
平成18年度DPC対象病院	伊勢崎市民病院	231	18.08	17.52	1.01	16.83	1.03
平成18年度DPC対象病院	富岡地域医療事務組合 公立富岡総合病院	246	13.28	18.31	1.05	11.50	1.51
平成18年度DPC対象病院	社会福祉法人恩賜財団埼玉県済生会川口総合病院	147	17.40	16.78	0.97	17.34	1.00
平成18年度DPC対象病院	医療法人社団愛友会 上尾中央総合病院	333	22.73	18.35	1.06	22.45	0.77
平成18年度DPC対象病院	特定医療法人財団 石心会 狭山病院	173	20.58	22.30	1.28	16.81	1.03
平成18年度DPC対象病院	医療法人 壮幸会 行田総合病院	73	18.38	16.40	0.94	17.28	1.00
平成18年度DPC対象病院	医療法人社団木下会 千葉西総合病院	282	12.88	16.32	0.94	15.46	1.12
平成18年度DPC対象病院	財団法人 聖路加国際病院	342	11.84	15.91	0.92	13.31	1.30
平成18年度DPC対象病院	日本赤十字社医療センター	179	18.82	18.46	1.06	16.92	1.03
平成18年度DPC対象病院	医療法人社団明芳会 板橋中央総合病院	202	16.28	19.76	1.14	14.69	1.18
平成18年度DPC対象病院	財団法人 東京都医療保健協会 練馬総合病院	128	22.98	21.74	1.25	15.08	1.15
平成18年度DPC対象病院	医療法人財団岩井医療財団 岩井整形外科内科病院	110	24.55	21.89	1.26	18.83	0.92
平成18年度DPC対象病院	青梅市立総合病院	233	20.55	17.52	1.01	19.11	0.91
平成18年度DPC対象病院	武蔵野赤十字病院	306	14.30	15.38	0.89	14.42	1.20
平成18年度DPC対象病院	特定医療法人財団大和会 東大和病院	197	12.77	16.86	0.97	13.46	1.29
平成18年度DPC対象病院	医療法人五星会 菊名記念病院	223	19.01	19.81	1.14	19.08	0.91
平成18年度DPC対象病院	医療法人社団 愛心会 湘南鎌倉総合病院	344	21.04	20.96	1.21	17.14	1.01
平成18年度DPC対象病院	JA神奈川県厚生連 相模原協同病院	199	10.69	14.86	0.86	12.61	1.38
平成18年度DPC対象病院	JA神奈川県厚生連 伊勢原協同病院	100	11.81	16.70	0.96	16.26	1.07
平成18年度DPC対象病院	医療法人社団ジャパンメディカルアライアンス 海老名総合病院	136	20.53	19.90	1.15	16.37	1.06
平成18年度DPC対象病院	特定医療法人財団 石心会 川崎幸病院	71	17.48	22.45	1.29	16.29	1.07
平成18年度DPC対象病院	済生会新潟第二病院	181	11.25	17.87	1.03	12.54	1.38
平成18年度DPC対象病院	社会保険高岡病院	56	32.09	16.64	0.96	37.38	0.46
平成18年度DPC対象病院	特別医療法人財団董仙会 恵寿総合病院	108	17.93	16.37	0.94	15.28	1.14
平成18年度DPC対象病院	独立行政法人国立病院機構甲府病院	97	28.25	18.36	1.06	24.56	0.71
平成18年度DPC対象病院	特定医療法人 慈泉会 相澤病院	444	18.18	21.91	1.26	13.29	1.31
平成18年度DPC対象病院	独立行政法人国立病院機構長野野病院	170	24.96	19.17	1.10	22.68	0.77
平成18年度DPC対象病院	岐阜県厚生農業協同組合連合会 中濃厚生病院	179	20.20	20.48	1.18	15.72	1.10
平成18年度DPC対象病院	医療法人 蘇西厚生会 松波総合病院	236	12.83	17.43	1.00	14.83	1.17
平成18年度DPC対象病院	総合病院 高山赤十字病院	193	15.90	16.59	0.96	17.63	0.98
平成18年度DPC対象病院	社会福祉法人聖隷福祉事業団総合病院聖隷三方原病院	381	19.59	18.89	1.09	17.36	1.00
平成18年度DPC対象病院	医療法人 偕行会 名古屋立病院	86	16.44	22.92	1.32	12.25	1.42
平成18年度DPC対象病院	独立行政法人労働者健康福祉機構 中部労災病院	238	21.21	18.19	1.05	20.95	0.83
平成18年度DPC対象病院	独立行政法人国立病院機構名古屋医療センター	336	20.52	18.28	1.05	19.47	0.89
平成18年度DPC対象病院	四日市社会保険病院	59	29.86	24.90	1.43	24.95	0.70
平成18年度DPC対象病院	三重県厚生農業協同組合連合会 松阪中央総合病院	223	20.43	19.01	1.09	18.05	0.96
平成18年度DPC対象病院	独立行政法人国立病院機構三重中央医療センター	158	22.84	18.92	1.09	20.26	0.86
平成18年度DPC対象病院	大津赤十字病院	295	15.94	15.37	0.89	18.46	0.94
平成18年度DPC対象病院	滋賀県立成人病センター	66	30.97	22.63	1.30	26.23	0.66
平成18年度DPC対象病院	医療法人財団 康生会武田病院	143	19.45	17.40	1.00	18.96	0.92
平成18年度DPC対象病院	京都第一赤十字病院	248	22.14	20.04	1.15	19.67	0.88
平成18年度DPC対象病院	独立行政法人 国立病院機構京都医療センター	169	13.69	16.65	0.96	14.98	1.16
平成18年度DPC対象病院	特定医療法人 同仁会 耳原総合病院	148	16.07	17.49	1.01	17.85	0.97
平成18年度DPC対象病院	特別・特定医療法人 生長会 ヘルランド総合病院	396	15.84	17.52	1.01	16.50	1.05
平成18年度DPC対象病院	医療法人 ベガサス 馬場記念病院	271	13.72	16.39	0.94	13.47	1.29
平成18年度DPC対象病院	特別・特定医療法人 生長会 府中病院	139	20.94	21.04	1.21	15.23	1.14
平成18年度DPC対象病院	特別・特定医療法人 愛仁会 高槻病院	295	20.66	17.78	1.02	18.32	0.95
平成18年度DPC対象病院	特別・特定医療法人 愛仁会 千船病院	113	18.68	18.54	1.07	16.64	1.04

分類	施設名	件数	医療機関別 在院日数の 平均	全国の在院 日数の平均 を使用した 場合	患者構成の 指標	全国の疾患 構成に補正 した場合	在院日数の 指標
平成18年度DPC対象病院	財団法人大阪府警察協会大阪警察病院	276	21.76	18.44	1.06	19.56	0.89
平成18年度DPC対象病院	医療法人 美杉会 佐藤病院	136	18.74	21.11	1.22	14.09	1.23
平成18年度DPC対象病院	淀川キリスト教病院	277	16.05	17.40	1.00	15.43	1.12
平成18年度DPC対象病院	財団法人 住友病院	94	18.09	15.97	0.92	17.00	1.02
平成18年度DPC対象病院	財団法人 田代興風会 医学研究所 北野病院	273	14.02	15.92	0.92	17.42	1.00
平成18年度DPC対象病院	医療法人財団 阪南医療福祉センター 阪南中央病院	97	17.38	18.47	1.06	16.34	1.06
平成18年度DPC対象病院	医療法人 宝生会 PL病院	113	17.85	16.65	0.96	18.36	0.95
平成18年度DPC対象病院	恩賜財団社会福祉法人 大阪府済生会 富田林病院	139	21.78	18.71	1.08	18.93	0.92
平成18年度DPC対象病院	特定医療法人 徳洲会 八尾徳洲会総合病院	280	17.85	19.40	1.12	16.81	1.03
平成18年度DPC対象病院	大阪厚生年金病院	297	15.31	17.30	1.00	16.69	1.04
平成18年度DPC対象病院	大阪府済生会中津病院	120	14.90	14.82	0.85	15.43	1.13
平成18年度DPC対象病院	大阪府済生会 吹田病院	206	18.59	18.30	1.05	16.89	1.03
平成18年度DPC対象病院	箕面市立病院	111	9.81	14.30	0.82	12.66	1.37
平成18年度DPC対象病院	市立池田病院	113	16.50	18.81	1.08	14.63	1.19
平成18年度DPC対象病院	独立行政法人国立病院機構大阪医療センター	168	24.88	19.40	1.12	30.00	0.58
平成18年度DPC対象病院	社団法人明石市医師会立 明石医療センター	154	17.36	19.44	1.12	17.58	0.99
平成18年度DPC対象病院	神戸アドベンチスト病院	49	16.80	15.32	0.88	15.54	1.12
平成18年度DPC対象病院	独立行政法人国立病院機構姫路医療センター	168	16.03	18.29	1.05	15.82	1.10
平成18年度DPC対象病院	奈良社会保険病院	64	30.58	21.80	1.26	25.32	0.69
平成18年度DPC対象病院	社会福祉法人 恩賜財団済生会中和病院	138	14.23	14.81	0.85	18.18	0.95
平成18年度DPC対象病院	特定医療法人 鴻仁会 岡山中央病院	95	12.45	17.14	0.99	12.78	1.36
平成18年度DPC対象病院	広島県立広島病院	248	16.98	17.05	0.98	16.97	1.02
平成18年度DPC対象病院	国家公務員共済組合連合会 広島記念病院	32	9.44	13.52	0.78	10.64	1.63
平成18年度DPC対象病院	独立行政法人国立病院機構呉医療センター	353	21.16	20.91	1.20	18.91	0.92
平成18年度DPC対象病院	徳島県立中央病院	281	17.29	20.97	1.21	14.38	1.21
平成18年度DPC対象病院	徳島赤十字病院	344	11.47	19.43	1.12	10.62	1.63
平成18年度DPC対象病院	医療法人財団大樹会 総合病院 回生病院	377	17.84	16.06	0.93	20.24	0.86
平成18年度DPC対象病院	高松赤十字病院	167	14.51	16.50	0.95	16.14	1.08
平成18年度DPC対象病院	医療法人近森会 近森病院	517	15.26	20.84	1.20	14.35	1.21
平成18年度DPC対象病院	医療法人 原三信病院	144	28.17	19.61	1.13	22.15	0.78
平成18年度DPC対象病院	国家公務員共済組合連合会 浜の町病院	153	19.55	16.09	0.93	20.60	0.84
平成18年度DPC対象病院	済生会福岡総合病院	301	17.66	18.93	1.09	16.03	1.08
平成18年度DPC対象病院	公立学校共済組合 九州中央病院	214	16.97	17.94	1.03	17.06	1.02
平成18年度DPC対象病院	医療法人天神会 新古賀病院	48	12.02	16.49	0.95	13.06	1.33
平成18年度DPC対象病院	医療法人社団 新日鐵八幡記念病院	191	17.45	18.54	1.07	15.32	1.13
平成18年度DPC対象病院	九州厚生年金病院	226	16.25	17.88	1.03	15.24	1.14
平成18年度DPC対象病院	医療法人財団 池友会 新行橋病院	265	14.63	14.58	0.84	18.53	0.94
平成18年度DPC対象病院	医療法人祐愛会 織田病院	94	9.05	12.70	0.73	11.14	1.56
平成18年度DPC対象病院	佐賀県立病院好生館	250	18.34	17.69	1.02	16.52	1.05
平成18年度DPC対象病院	独立行政法人国立病院機構糟野医療センター	226	21.40	20.32	1.17	18.14	0.96
平成18年度DPC対象病院	医療法人 白十字会 佐世保中央病院	106	13.94	15.46	0.89	12.54	1.38
平成18年度DPC対象病院	大村市立病院	96	23.02	17.53	1.01	22.26	0.78
平成18年度DPC対象病院	佐世保市立総合病院	266	16.15	17.72	1.02	14.77	1.18
平成18年度DPC対象病院	熊本赤十字病院	436	14.45	16.18	0.93	13.28	1.31
平成18年度DPC対象病院	熊本市立熊本市市民病院	254	18.62	20.77	1.20	15.45	1.12
平成18年度DPC対象病院	国家公務員共済組合連合会 熊本中央病院	104	13.43	22.55	1.30	15.07	1.15
平成18年度DPC対象病院	国保水俣市立総合医療センター	141	24.76	15.46	0.89	23.71	0.73
平成18年度DPC対象病院	済生会熊本病院	490	12.64	20.71	1.19	11.90	1.46
平成18年度DPC対象病院	医療法人敬和会 大分岡病院	184	14.33	17.85	1.03	16.13	1.08
平成18年度DPC対象病院	国家公務員共済組合連合会 新別府病院	96	13.51	20.18	1.16	13.16	1.32
平成18年度DPC対象病院	健康保険南海病院	102	14.66	17.62	1.01	18.81	0.92
平成18年度DPC対象病院	社団法人鹿児島共済会 南風病院	102	18.24	21.80	1.26	15.66	1.11
平成18年度DPC対象病院	財団法人 慈愛会 今村病院分院	38	19.47	16.43	0.95	20.39	0.85
平成18年度DPC対象病院	財団法人 慈愛会 今村病院	20	17.65	16.54	0.95	18.38	0.94
平成18年度DPC対象病院	川内市医師会立市民病院	109	13.36	18.80	1.08	11.62	1.49
平成18年度DPC対象病院	特定医療法人仁愛会 浦添総合病院	460	11.54	16.89	0.97	12.61	1.38
平成18年度DPC対象病院	医療法人友愛会 豊見城中央病院	285	16.44	19.48	1.12	15.60	1.11
平成18年度DPC対象病院	医療法人かりゆし会 ハートライフ病院	224	17.90	18.53	1.07	19.20	0.90
平成18年度DPC対象病院	医療法人 仁心会 中村記念病院	147	16.23	15.10	0.87	19.57	0.89
平成18年度DPC対象病院	北海道勤労者医療協会 中央病院	98	11.51	18.01	1.04	13.03	1.33
平成18年度DPC対象病院	市立旭川病院	139	17.30	20.39	1.17	15.69	1.11
平成18年度DPC対象病院	盛岡赤十字病院	207	15.41	17.22	0.99	14.95	1.16
平成18年度DPC対象病院	独立行政法人 労働者健康福祉機構 東北労災病院	186	20.11	17.01	0.98	21.86	0.79
平成18年度DPC対象病院	社会福祉法人 恩賜財団済生会 山形済生病院	207	17.14	18.09	1.04	20.99	0.83
平成18年度DPC対象病院	財団法人 脳神経疾患研究所附属 総合南東北病院	284	15.79	18.16	1.05	14.35	1.21
平成18年度DPC対象病院	総合病院取手協同病院	199	14.56	17.07	0.98	13.68	1.27
平成18年度DPC対象病院	富士重工健康保険組合 総合太田病院	149	17.87	16.42	0.95	20.02	0.87
平成18年度DPC対象病院	館林厚生病院	176	16.58	17.32	1.00	16.28	1.07
平成18年度DPC対象病院	自治医科大学附属大宮医療センター	107	12.00	17.65	1.02	10.22	1.70
平成18年度DPC対象病院	獨協医科大学越谷病院	255	19.40	18.25	1.05	19.50	0.89
平成18年度DPC対象病院	独立行政法人 労働者健康福祉機構 千葉労災病院	195	16.53	18.00	1.04	15.94	1.09
平成18年度DPC対象病院	順天堂大学浦安病院	386	15.22	17.12	0.99	14.90	1.17
平成18年度DPC対象病院	医療法人社団 圭春会 小張総合病院	148	16.43	17.97	1.03	15.70	1.11
平成18年度DPC対象病院	日本医科大学付属千葉北総病院	411	16.97	16.39	0.94	20.42	0.85
平成18年度DPC対象病院	国家公務員共済組合連合会 東京共済病院	136	20.70	19.47	1.12	19.43	0.89

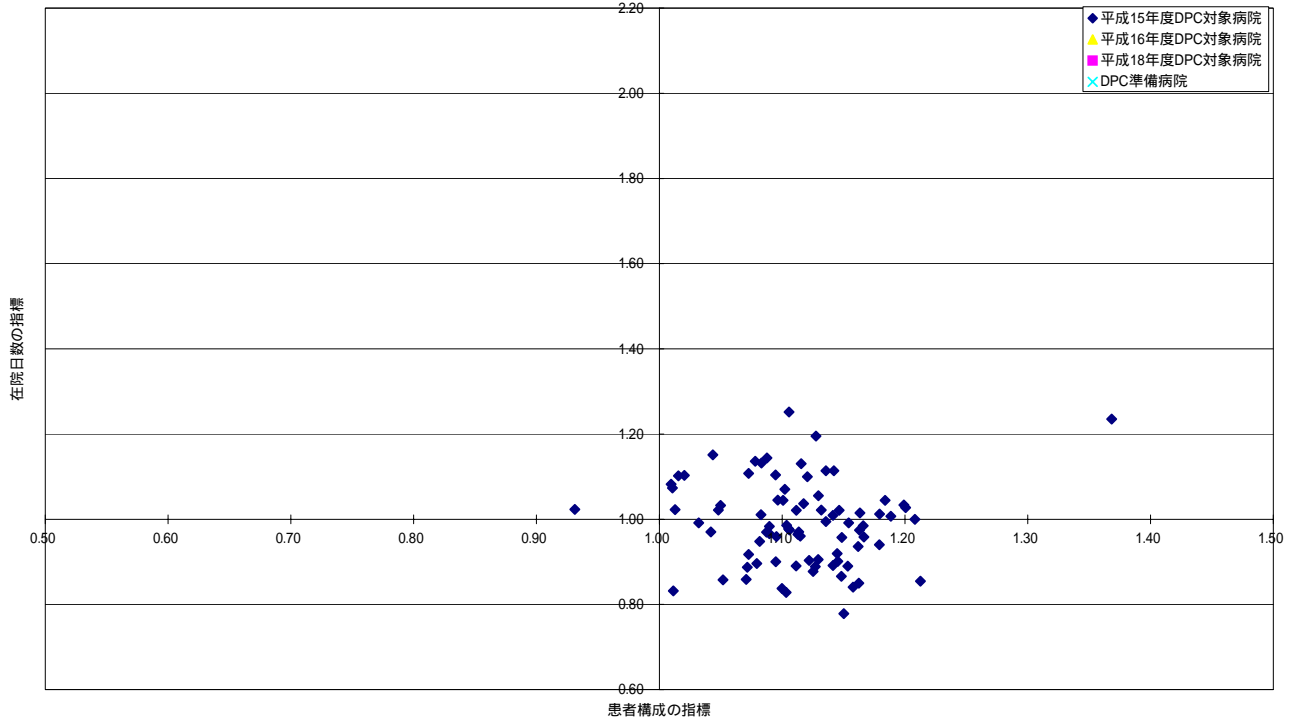
分類	施設名	件数	医療機関別 在院日数の 平均	全国の在院 日数の平均 を使用した 場合	患者構成の 指標	全国の疾患 構成に補正 した場合	在院日数の 指標
平成18年度DPC対象病院	東京都立豊島病院	115	18.63	17.71	1.02	15.92	1.09
平成18年度DPC対象病院	社会福祉法人 仁生社 江戸川病院	232	12.70	19.13	1.10	13.49	1.29
平成18年度DPC対象病院	公立昭和病院	241	12.35	16.98	0.98	11.79	1.47
平成18年度DPC対象病院	公立大学法人 横浜市立大学附属 市民総合医療センター	256	17.14	18.48	1.06	16.62	1.04
平成18年度DPC対象病院	国家公務員共済組合連合会 横浜南共済病院	259	18.15	16.03	0.92	18.70	0.93
平成18年度DPC対象病院	国家公務員共済組合連合会 横須賀共済病院	266	14.98	15.70	0.90	15.03	1.16
平成18年度DPC対象病院	国家公務員共済組合連合会 平塚共済病院	219	19.92	19.04	1.10	20.26	0.86
平成18年度DPC対象病院	社会保険相模野病院	38	18.42	18.31	1.05	17.85	0.97
平成18年度DPC対象病院	秦野赤十字病院	144	16.63	17.17	0.99	16.59	1.05
平成18年度DPC対象病院	聖マリアンナ医科大学横浜市西部病院	203	15.86	17.25	0.99	16.85	1.03
平成18年度DPC対象病院	昭和大学藤が丘病院	225	18.55	19.02	1.10	16.20	1.07
平成18年度DPC対象病院	昭和大学横浜市北部病院	270	16.37	16.61	0.96	17.61	0.99
平成18年度DPC対象病院	独立行政法人 労働者健康福祉機構 関東労災病院	610	15.86	16.16	0.93	17.97	0.97
平成18年度DPC対象病院	帝京大学医学部附属溝口病院	179	17.81	17.51	1.01	17.92	0.97
平成18年度DPC対象病院	横浜市立みなと赤十字病院	274	14.74	17.43	1.00	15.00	1.16
平成18年度DPC対象病院	独立行政法人 国立病院機構 横浜医療センター	172	16.40	15.27	0.88	19.02	0.91
平成18年度DPC対象病院	新潟労災病院	239	19.85	17.77	1.02	19.27	0.90
平成18年度DPC対象病院	独立行政法人国立病院機構 金沢医療センター	246	25.62	17.32	1.00	23.93	0.73
平成18年度DPC対象病院	長野赤十字病院	381	16.01	19.72	1.14	14.02	1.24
平成18年度DPC対象病院	長野市民病院	160	16.78	17.35	1.00	16.92	1.03
平成18年度DPC対象病院	諏訪赤十字病院	247	12.36	16.13	0.93	13.74	1.26
平成18年度DPC対象病院	静岡赤十字病院	356	20.27	18.04	1.04	19.07	0.91
平成18年度DPC対象病院	藤枝市立総合病院	292	17.84	17.35	1.00	15.72	1.10
平成18年度DPC対象病院	県西部浜松医療センター	331	11.57	18.43	1.06	11.61	1.50
平成18年度DPC対象病院	名古屋第一赤十字病院	332	15.00	17.90	1.03	15.12	1.15
平成18年度DPC対象病院	国家公務員共済組合連合会 名城病院	55	15.85	20.44	1.18	12.26	1.42
平成18年度DPC対象病院	みなと医療生活協同組合 協立総合病院	211	28.62	19.11	1.10	22.33	0.78
平成18年度DPC対象病院	大同病院	105	13.36	15.83	0.91	14.03	1.24
平成18年度DPC対象病院	豊橋市民病院	444	16.99	16.76	0.97	17.49	0.99
平成18年度DPC対象病院	医療法人豊田会 刈谷豊田総合病院	355	12.15	16.27	0.94	12.88	1.35
平成18年度DPC対象病院	鈴鹿回生病院	249	17.37	15.14	0.87	21.30	0.82
平成18年度DPC対象病院	市立伊勢総合病院	187	13.43	16.68	0.96	13.41	1.29
平成18年度DPC対象病院	社会福祉法人 京都社会事業財団 京都桂病院	162	14.60	17.31	1.00	14.33	1.21
平成18年度DPC対象病院	京都第二赤十字病院	411	17.31	17.68	1.02	17.86	0.97
平成18年度DPC対象病院	財団法人 日本生命済生会附属 日生病院	98	26.19	16.84	0.97	24.28	0.71
平成18年度DPC対象病院	特定医療法人きつこう会 総合病院 多根病院	238	22.72	18.18	1.05	21.66	0.80
平成18年度DPC対象病院	医療法人 医真会 医真会八尾総合病院	166	18.31	19.79	1.14	14.06	1.23
平成18年度DPC対象病院	大阪府立成人病センター	29	22.72	14.94	0.86	28.52	0.61
平成18年度DPC対象病院	市立堺病院	109	17.70	16.98	0.98	18.60	0.93
平成18年度DPC対象病院	医療法人社団 甲友会 西宮協立脳神経外科病院	158	15.07	18.39	1.06	12.96	1.34
平成18年度DPC対象病院	医療法人社団 清和会 笹生病院	104	13.21	18.16	1.05	12.90	1.35
平成18年度DPC対象病院	独立行政法人労働者健康福祉機構 関西労災病院	309	17.28	15.00	0.86	21.83	0.80
平成18年度DPC対象病院	総合病院 姫路聖マリア病院	136	20.80	16.78	0.97	21.02	0.83
平成18年度DPC対象病院	兵庫県立姫路循環器病センター	49	17.31	16.81	0.97	16.49	1.05
平成18年度DPC対象病院	姫路赤十字病院	171	16.50	16.54	0.95	16.11	1.08
平成18年度DPC対象病院	赤穂市民病院	169	16.95	17.69	1.02	13.75	1.26
平成18年度DPC対象病院	社会保険神戸中央病院	112	16.28	17.10	0.98	21.08	0.82
平成18年度DPC対象病院	神戸赤十字病院	234	12.66	17.93	1.03	12.33	1.41
平成18年度DPC対象病院	橋本市市民病院	132	23.93	19.40	1.12	18.73	0.93
平成18年度DPC対象病院	岡山済生会総合病院	377	20.92	18.69	1.08	19.23	0.90
平成18年度DPC対象病院	総合病院岡山赤十字病院	355	18.90	18.83	1.08	17.61	0.99
平成18年度DPC対象病院	国家公務員共済組合連合会 呉共済病院	169	18.31	20.98	1.21	16.07	1.08
平成18年度DPC対象病院	独立行政法人 国立病院機構 岩国医療センター	325	19.23	17.40	1.00	18.79	0.92
平成18年度DPC対象病院	労働者健康福祉機構 香川労災病院	273	19.45	18.90	1.09	18.90	0.92
平成18年度DPC対象病院	独立行政法人 労働者健康福祉機構 愛媛労災病院	134	23.91	17.27	0.99	23.47	0.74
平成18年度DPC対象病院	高知赤十字病院	296	17.51	18.61	1.07	17.12	1.01
平成18年度DPC対象病院	福岡市民病院	74	16.89	19.53	1.12	16.47	1.05
平成18年度DPC対象病院	公立八女総合病院	134	15.35	15.44	0.89	16.78	1.03
平成18年度DPC対象病院	医療法人 社団高邦会 高木病院	162	30.23	17.56	1.01	26.88	0.65
平成18年度DPC対象病院	独立行政法人国立病院機構長崎医療センター	316	16.72	17.40	1.00	16.59	1.05
平成18年度DPC対象病院	労働者健康福祉機構 長崎労災病院	333	21.30	19.59	1.13	18.60	0.93
平成18年度DPC対象病院	長崎市立市民病院	117	15.34	15.79	0.91	17.12	1.01
平成18年度DPC対象病院	日本赤十字社長崎原爆病院	127	22.11	21.15	1.22	18.85	0.92
平成18年度DPC対象病院	医療法人 聖医会 サザン・リージョン病院	20	12.00	13.53	0.78	9.79	1.77
DPC準備病院	DPC準備病院1						
DPC準備病院	DPC準備病院2						
DPC準備病院	DPC準備病院3	24	21.92	20.61	1.19	23.19	0.75
DPC準備病院	DPC準備病院4	24	12.83	21.73	1.25	12.83	1.35
DPC準備病院	DPC準備病院5	34	15.71	19.20	1.11	16.68	1.04
DPC準備病院	DPC準備病院6	143	6.31	14.75	0.85	13.34	1.30
DPC準備病院	DPC準備病院7	75	9.17	12.31	0.71	11.54	1.50
DPC準備病院	DPC準備病院8	121	8.16	11.08	0.64	10.98	1.58
DPC準備病院	DPC準備病院9						
DPC準備病院	DPC準備病院10						
DPC準備病院	DPC準備病院11						

分類	施設名	件数	医療機関別 在院日数の 平均	全国の在院 日数の平均 を使用した 場合	患者構成の 指標	全国の疾患 構成に補正 した場合	在院日数の 指標
DPC準備病院	DPC準備病院12	10	8.40	12.86	0.74	6.36	2.73
DPC準備病院	DPC準備病院13						
DPC準備病院	DPC準備病院14	63	10.71	13.51	0.78	11.08	1.57
DPC準備病院	DPC準備病院15						
DPC準備病院	DPC準備病院16	29	8.00	11.51	0.66	9.51	1.83
DPC準備病院	DPC準備病院17	74	16.28	17.19	0.99	17.79	0.98
DPC準備病院	DPC準備病院18	49	11.55	17.38	1.00	12.15	1.43
DPC準備病院	DPC準備病院19	33	22.39	18.11	1.04	20.14	0.86
DPC準備病院	DPC準備病院20	32	14.09	14.87	0.86	22.80	0.76
DPC準備病院	DPC準備病院21	230	7.10	17.82	1.03	8.89	1.95
DPC準備病院	DPC準備病院22	72	10.76	15.54	0.90	15.54	1.12
DPC準備病院	DPC準備病院23	15	19.93	16.52	0.95	20.43	0.85
DPC準備病院	DPC準備病院24	124	16.35	17.22	0.99	14.61	1.19
DPC準備病院	DPC準備病院25	99	16.20	16.13	0.93	19.38	0.90
DPC準備病院	DPC準備病院26	202	17.43	16.34	0.94	16.87	1.03
DPC準備病院	DPC準備病院27	125	12.28	15.01	0.86	11.58	1.50
DPC準備病院	DPC準備病院28	77	10.97	14.63	0.84	21.01	0.83
DPC準備病院	DPC準備病院29	148	11.01	13.39	0.77	14.43	1.20
DPC準備病院	DPC準備病院30	295	15.18	17.34	1.00	15.21	1.14
DPC準備病院	DPC準備病院31	169	11.31	15.93	0.92	13.48	1.29
DPC準備病院	DPC準備病院32	79	17.71	18.41	1.06	15.52	1.12
DPC準備病院	DPC準備病院33	29	15.14	13.58	0.78	12.33	1.41
DPC準備病院	DPC準備病院34	45	18.11	15.25	0.88	23.50	0.74
DPC準備病院	DPC準備病院35	30	7.80	14.74	0.85	8.00	2.17
DPC準備病院	DPC準備病院36	345	12.30	18.96	1.09	11.70	1.48
DPC準備病院	DPC準備病院37	405	13.51	16.43	0.95	13.60	1.28
DPC準備病院	DPC準備病院38	135	17.40	17.12	0.99	15.00	1.16
DPC準備病院	DPC準備病院39	452	13.17	16.04	0.92	15.37	1.13
DPC準備病院	DPC準備病院40	328	13.18	14.97	0.86	16.60	1.05
DPC準備病院	DPC準備病院41	429	10.21	16.75	0.96	10.94	1.59
DPC準備病院	DPC準備病院42	212	12.22	15.82	0.91	14.41	1.20
DPC準備病院	DPC準備病院43	80	16.01	14.51	0.84	19.91	0.87
DPC準備病院	DPC準備病院44	400	13.02	17.09	0.98	11.99	1.45
DPC準備病院	DPC準備病院45	288	7.55	17.31	1.00	8.69	2.00
DPC準備病院	DPC準備病院46	302	11.64	13.80	0.79	12.53	1.39
DPC準備病院	DPC準備病院47	98	19.28	17.07	0.98	23.31	0.74
DPC準備病院	DPC準備病院48	317	13.76	17.82	1.03	12.76	1.36
DPC準備病院	DPC準備病院49	191	12.88	14.85	0.86	14.65	1.19
DPC準備病院	DPC準備病院50	85	14.38	16.35	0.94	12.47	1.39
DPC準備病院	DPC準備病院51	30	12.10	12.57	0.72	14.36	1.21
DPC準備病院	DPC準備病院52	58	15.71	18.90	1.09	14.34	1.21
DPC準備病院	DPC準備病院53	39	10.51	15.80	0.91	10.75	1.62
DPC準備病院	DPC準備病院54	212	15.57	16.19	0.93	17.00	1.02
DPC準備病院	DPC準備病院55	134	9.81	15.23	0.88	14.98	1.16
DPC準備病院	DPC準備病院56	240	13.33	12.87	0.74	23.07	0.75
DPC準備病院	DPC準備病院57	248	11.41	14.97	0.86	12.79	1.36
DPC準備病院	DPC準備病院58	231	12.12	16.66	0.96	11.47	1.51
DPC準備病院	DPC準備病院59	78	12.62	14.07	0.81	12.77	1.36
DPC準備病院	DPC準備病院60	125	19.06	19.99	1.15	18.39	0.94
DPC準備病院	DPC準備病院61	278	13.55	17.80	1.03	15.42	1.13
DPC準備病院	DPC準備病院62	59	8.05	12.34	0.71	8.15	2.13
DPC準備病院	DPC準備病院63	91	12.57	16.93	0.97	12.62	1.38
DPC準備病院	DPC準備病院64	179	13.68	15.74	0.91	15.78	1.10
DPC準備病院	DPC準備病院65	51	10.08	14.64	0.84	11.76	1.48
DPC準備病院	DPC準備病院66	50	12.02	16.82	0.97	13.78	1.26
DPC準備病院	DPC準備病院67	334	14.94	15.81	0.91	15.00	1.16
DPC準備病院	DPC準備病院68	107	17.06	15.09	0.87	20.21	0.86
DPC準備病院	DPC準備病院69	151	12.71	14.15	0.82	13.24	1.31
DPC準備病院	DPC準備病院70	160	13.42	15.44	0.89	16.76	1.04
DPC準備病院	DPC準備病院71	67	12.07	14.47	0.83	15.97	1.09
DPC準備病院	DPC準備病院72	124	16.73	17.79	1.02	17.98	0.97
DPC準備病院	DPC準備病院73	50	13.20	13.30	0.77	10.38	1.67
DPC準備病院	DPC準備病院74	348	17.52	15.98	0.92	18.04	0.96
DPC準備病院	DPC準備病院75	87	16.49	18.38	1.06	11.20	1.55
DPC準備病院	DPC準備病院76	243	21.42	14.84	0.85	22.77	0.76
DPC準備病院	DPC準備病院77	129	15.31	14.16	0.82	17.42	1.00
DPC準備病院	DPC準備病院78	130	16.70	16.51	0.95	17.47	0.99
DPC準備病院	DPC準備病院79	49	14.82	15.97	0.92	17.79	0.98
DPC準備病院	DPC準備病院80	265	13.04	16.87	0.97	13.16	1.32
DPC準備病院	DPC準備病院81	163	14.70	16.13	0.93	11.08	1.57
DPC準備病院	DPC準備病院82	252	15.29	15.63	0.90	17.04	1.02
DPC準備病院	DPC準備病院83	300	11.42	19.08	1.10	10.65	1.63
DPC準備病院	DPC準備病院84	245	16.51	15.15	0.87	16.59	1.05
DPC準備病院	DPC準備病院85	265	17.22	18.87	1.09	16.08	1.08
DPC準備病院	DPC準備病院86	167	18.27	17.64	1.02	16.65	1.04

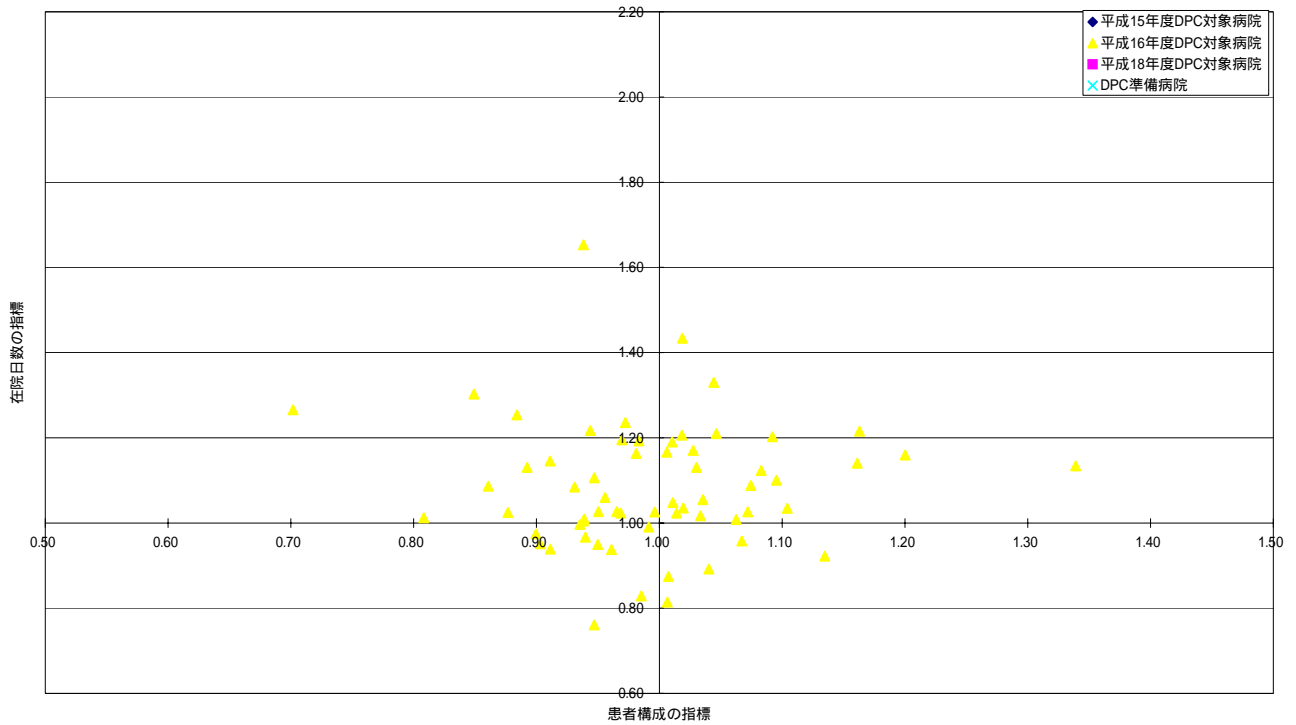
分類	施設名	件数	医療機関別 在院日数の 平均	全国の在院 日数の平均 を使用した 場合	患者構成の 指標	全国の疾患 構成に補正 した場合	在院日数の 指標
DPC準備病院	DPC準備病院312	161	26.48	20.46	1.18	20.06	0.87
DPC準備病院	DPC準備病院313	29	28.28	17.93	1.03	24.28	0.72
DPC準備病院	DPC準備病院314	98	23.43	18.95	1.09	20.34	0.85
DPC準備病院	DPC準備病院315	179	20.20	18.68	1.08	16.84	1.03
DPC準備病院	DPC準備病院316	62	15.68	19.68	1.13	13.29	1.31
DPC準備病院	DPC準備病院317	128	17.63	16.00	0.92	19.76	0.88
DPC準備病院	DPC準備病院318	254	20.33	16.64	0.96	19.80	0.88
DPC準備病院	DPC準備病院319	161	22.42	18.57	1.07	20.97	0.83
DPC準備病院	DPC準備病院320	340	16.58	14.79	0.85	17.23	1.01
DPC準備病院	DPC準備病院321	93	18.84	14.66	0.84	18.62	0.93
DPC準備病院	DPC準備病院322	84	24.25	18.60	1.07	21.83	0.80
DPC準備病院	DPC準備病院323	63	15.54	16.92	0.97	16.15	1.08
DPC準備病院	DPC準備病院324	349	16.79	16.40	0.94	18.05	0.96
DPC準備病院	DPC準備病院325	370	21.32	16.30	0.94	21.08	0.82
DPC準備病院	DPC準備病院326	231	14.93	15.83	0.91	16.11	1.08
DPC準備病院	DPC準備病院327	249	19.75	19.45	1.12	15.48	1.12
DPC準備病院	DPC準備病院328	96	18.01	16.76	0.97	15.76	1.10
DPC準備病院	DPC準備病院329	49	27.67	20.03	1.15	31.76	0.55
DPC準備病院	DPC準備病院330	118	17.27	15.04	0.87	21.83	0.80
DPC準備病院	DPC準備病院331	99	33.27	19.48	1.12	29.76	0.58
DPC準備病院	DPC準備病院332	158	18.05	15.30	0.88	22.90	0.76
DPC準備病院	DPC準備病院333	106	19.70	17.90	1.03	18.58	0.93
DPC準備病院	DPC準備病院334	161	22.94	18.64	1.07	19.34	0.90
DPC準備病院	DPC準備病院335	112	19.47	19.19	1.11	18.85	0.92
DPC準備病院	DPC準備病院336	229	23.30	19.15	1.10	18.29	0.95
DPC準備病院	DPC準備病院337	18	7.72	11.71	0.67	9.57	1.81
DPC準備病院	DPC準備病院338	130	25.26	17.86	1.03	24.82	0.70
DPC準備病院	DPC準備病院339	183	18.96	16.57	0.95	21.62	0.80
DPC準備病院	DPC準備病院340	146	26.96	20.48	1.18	22.12	0.78
DPC準備病院	DPC準備病院341	191	18.75	15.85	0.91	16.79	1.03
DPC準備病院	DPC準備病院342	124	25.44	20.84	1.20	23.35	0.74
DPC準備病院	DPC準備病院343	131	24.40	19.71	1.14	20.82	0.83
DPC準備病院	DPC準備病院344	51	21.96	13.82	0.80	15.66	1.11
DPC準備病院	DPC準備病院345	54	23.69	18.76	1.08	30.98	0.56
DPC準備病院	DPC準備病院346	486	14.95	16.02	0.92	19.20	0.90
DPC準備病院	DPC準備病院347	48	26.15	18.52	1.07	29.58	0.59
DPC準備病院	DPC準備病院348	122	32.52	18.87	1.09	30.45	0.57
DPC準備病院	DPC準備病院349	150	22.13	19.65	1.13	22.76	0.76
DPC準備病院	DPC準備病院350	177	21.57	21.00	1.21	19.42	0.89
DPC準備病院	DPC準備病院351	36	17.81	14.52	0.84	20.41	0.85
DPC準備病院	DPC準備病院352	88	37.99	20.63	1.19	27.21	0.64
DPC準備病院	DPC準備病院353	83	34.67	20.42	1.18	24.19	0.72
DPC準備病院	DPC準備病院354	144	23.56	18.13	1.04	20.01	0.87
DPC準備病院	DPC準備病院355	54	16.48	16.80	0.97	19.55	0.89
DPC準備病院	DPC準備病院356	83	15.86	15.81	0.91	17.16	1.01
DPC準備病院	DPC準備病院357	151	24.56	18.75	1.08	20.34	0.85
DPC準備病院	DPC準備病院358	104	27.77	17.86	1.03	24.75	0.70
DPC準備病院	DPC準備病院359	91	18.16	14.38	0.83	19.02	0.91
DPC準備病院	DPC準備病院360	131	28.44	15.81	0.91	17.81	0.97
DPC準備病院	DPC準備病院361	122	31.72	22.21	1.28	22.85	0.76
DPC準備病院	DPC準備病院362	267	22.89	19.11	1.10	19.42	0.89
DPC準備病院	DPC準備病院363	114	17.81	18.71	1.08	14.12	1.23
DPC準備病院	DPC準備病院364	166	26.03	18.18	1.05	23.21	0.75
DPC準備病院	DPC準備病院365	210	25.03	16.75	0.96	22.43	0.77
DPC準備病院	DPC準備病院366	258	31.34	20.24	1.17	30.13	0.58
DPC準備病院	DPC準備病院367	48	40.73	18.63	1.07	40.08	0.43
DPC準備病院	DPC準備病院368	105	26.05	17.05	0.98	29.86	0.58
DPC準備病院	DPC準備病院369	28	17.79	15.83	0.91	14.90	1.17
DPC準備病院	DPC準備病院370	112	23.88	16.52	0.95	24.12	0.72
DPC準備病院	DPC準備病院371	119	26.96	15.66	0.90	23.28	0.75

全国平均値	17.36
-------	-------

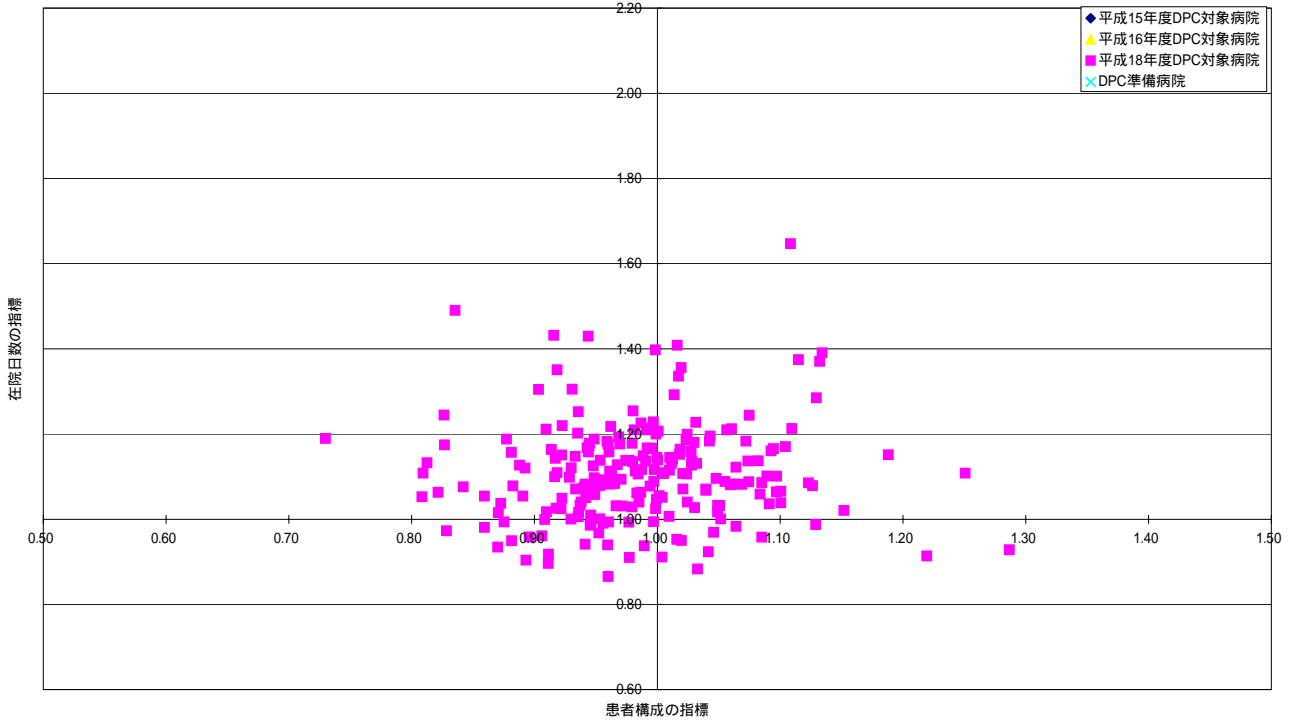
平成15年度DPC対象病院 (H18)



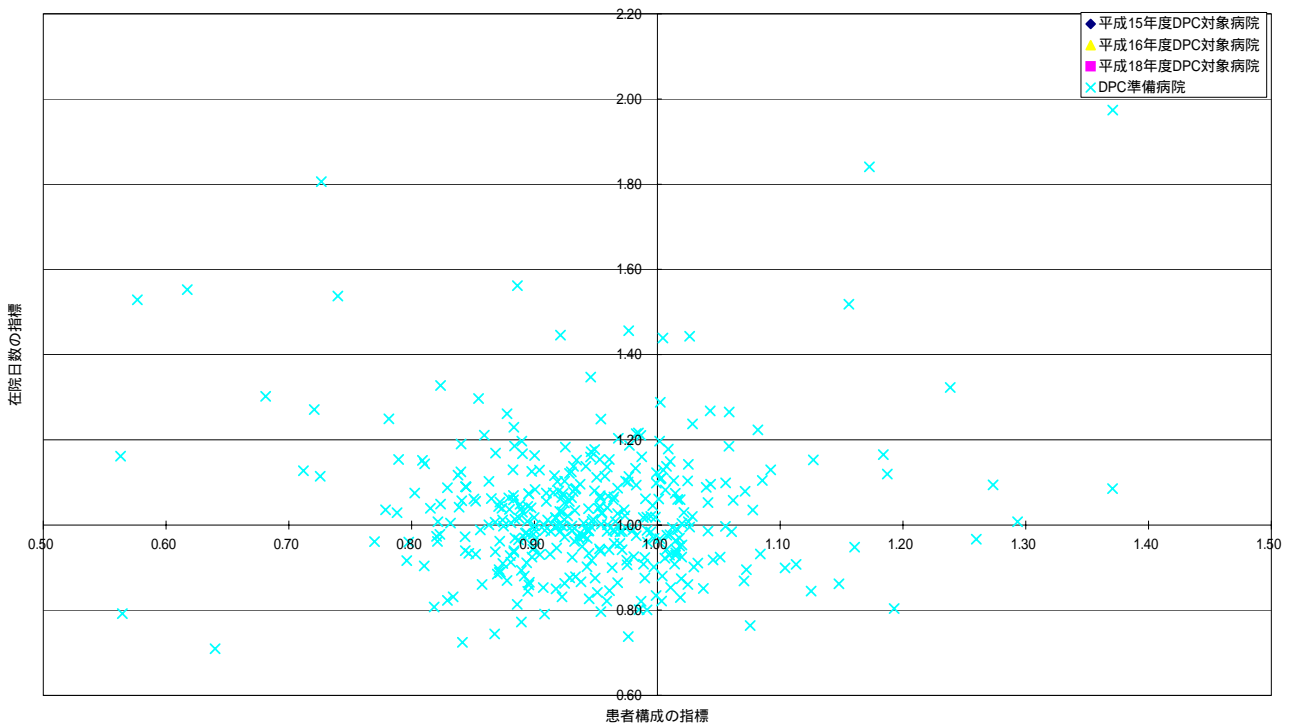
平成16年度DPC対象病院 (H18)



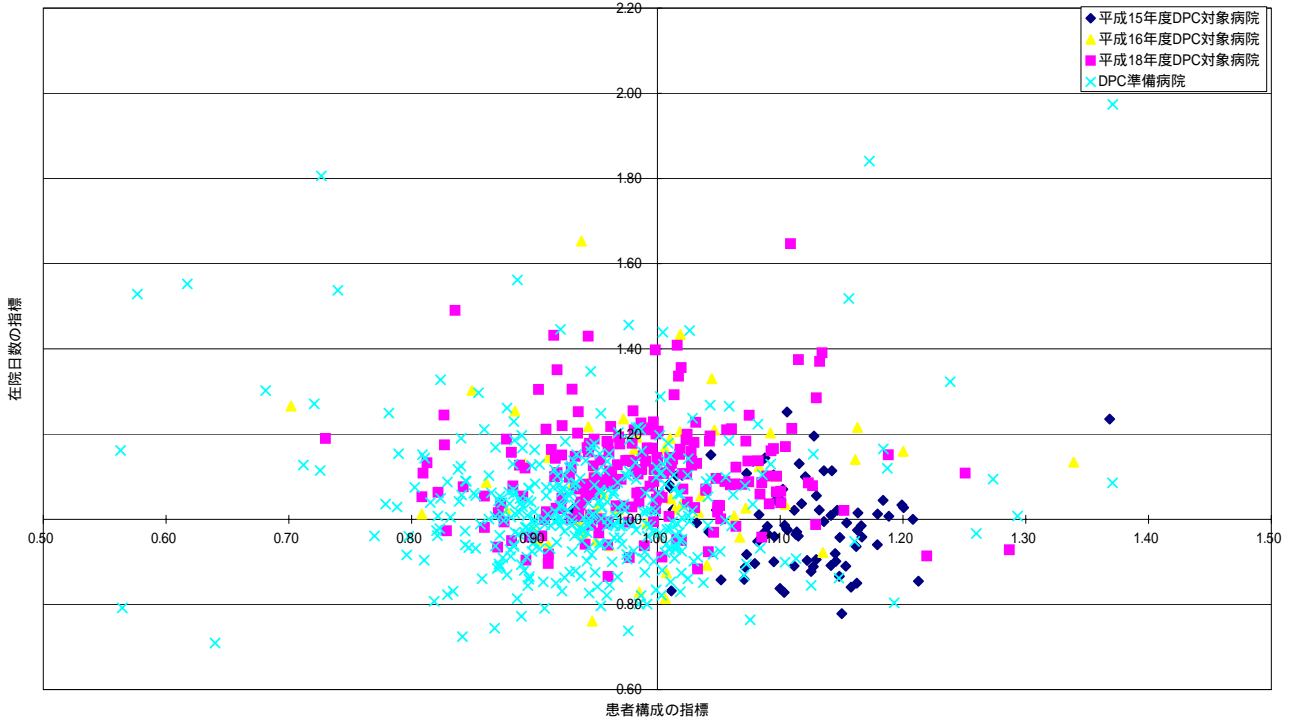
平成18年度DPC対象病院 (H18)



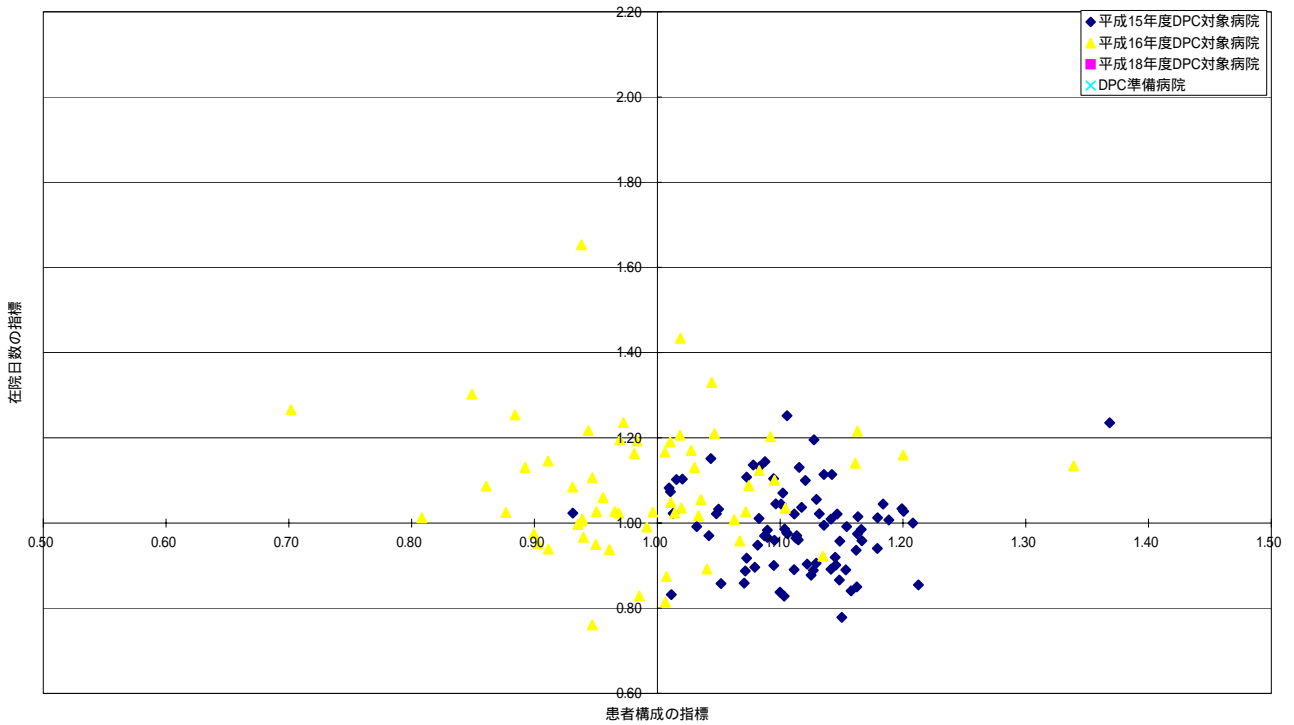
DPC準備病院 (H18)



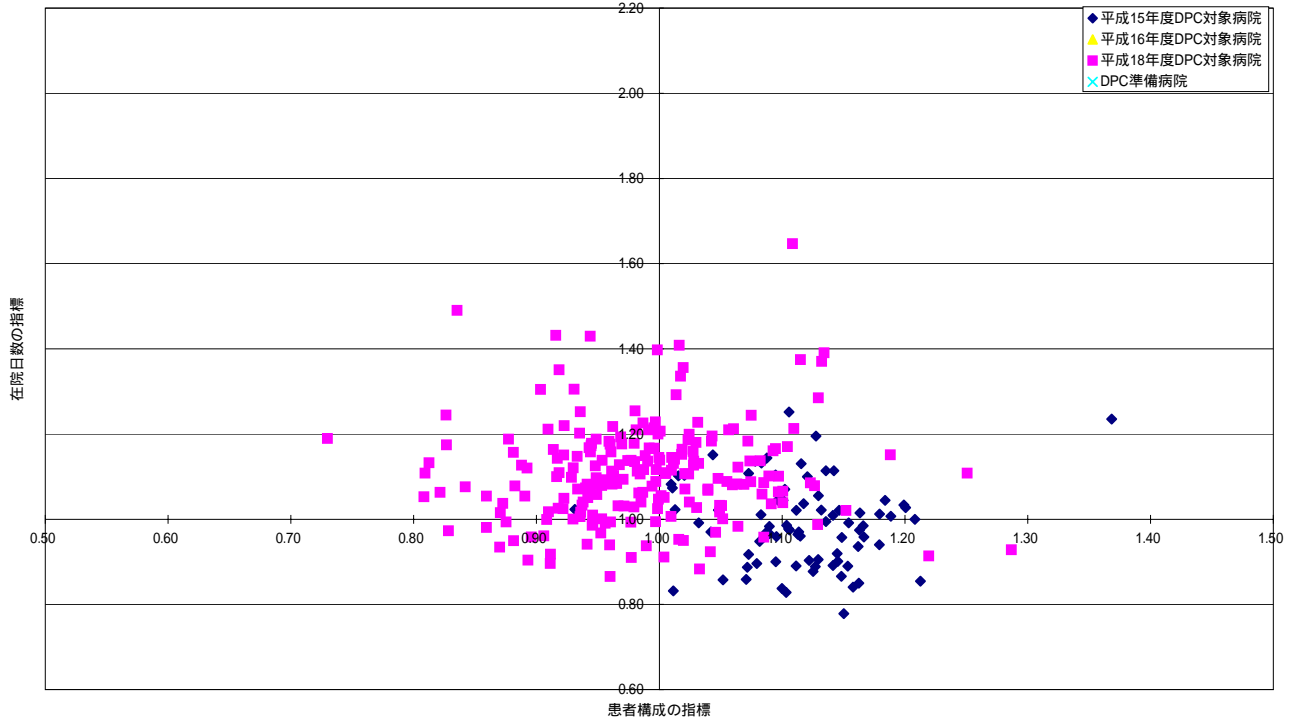
全病院(H18)



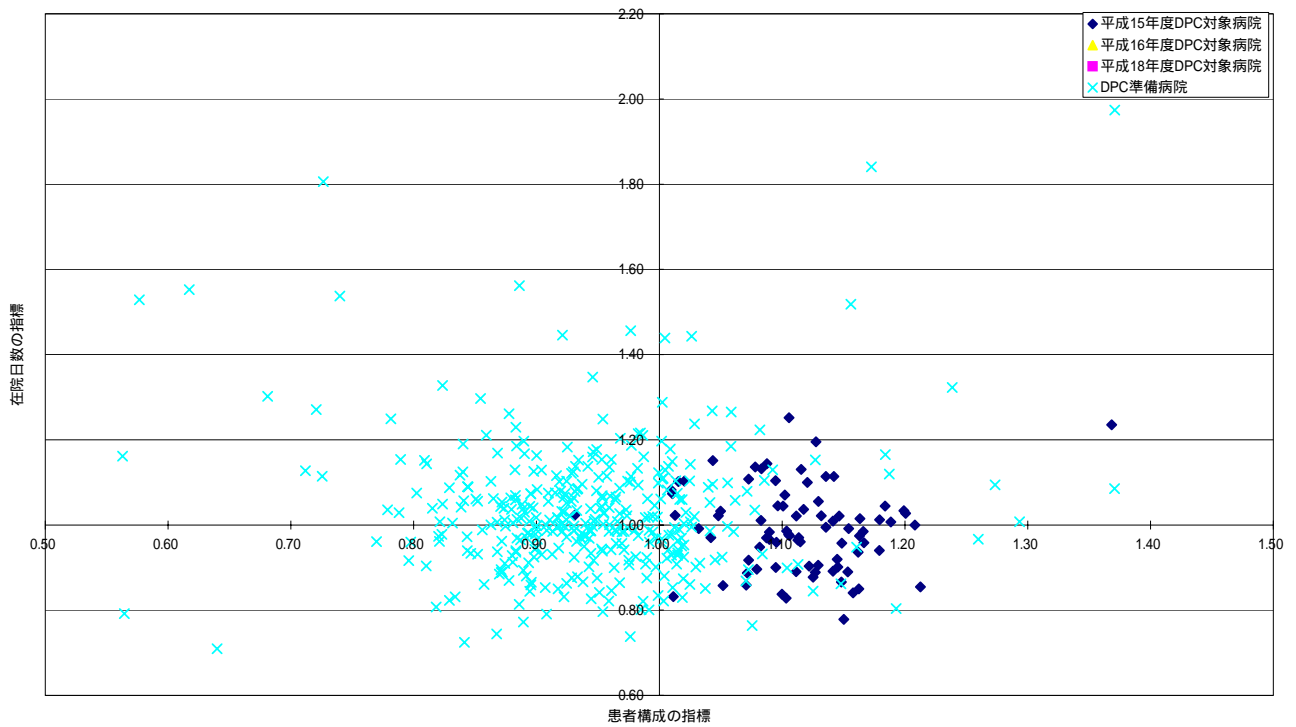
平成15年度DPC対象病院・平成16年度DPC対象病院(H18)



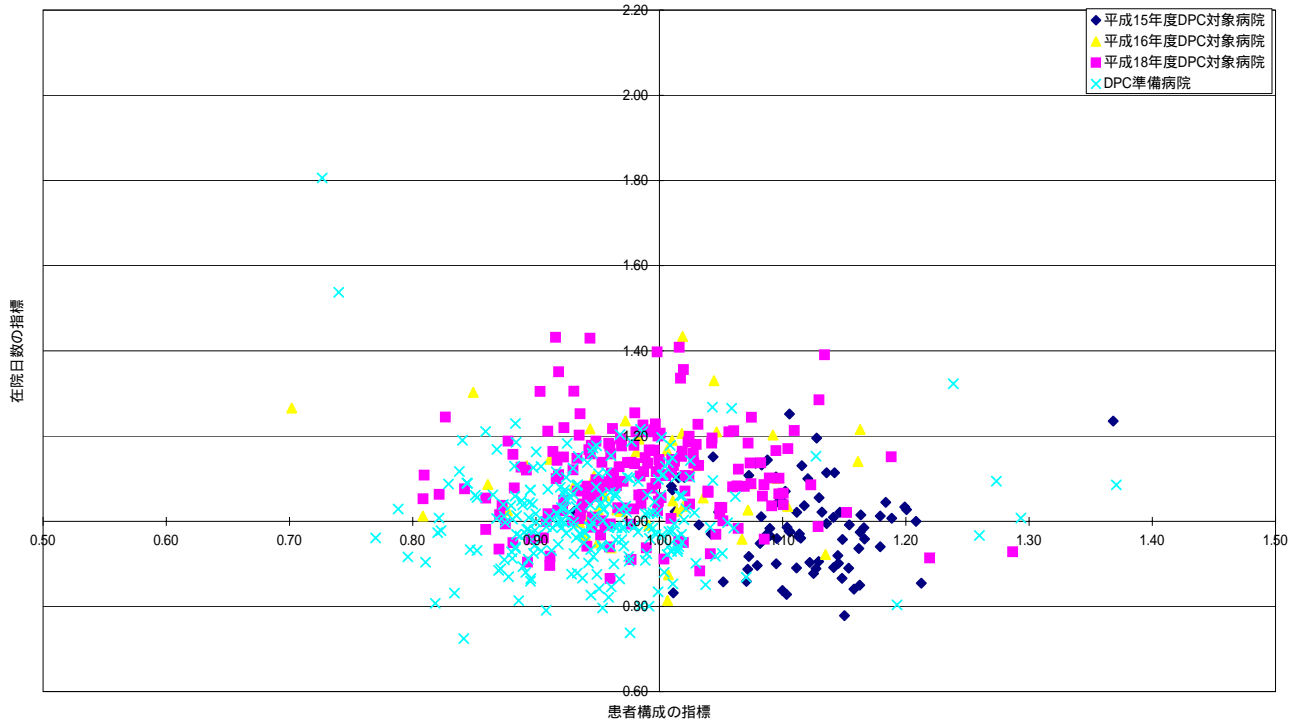
平成15年度DPC対象病院・平成18年度DPC対象病院(H18)



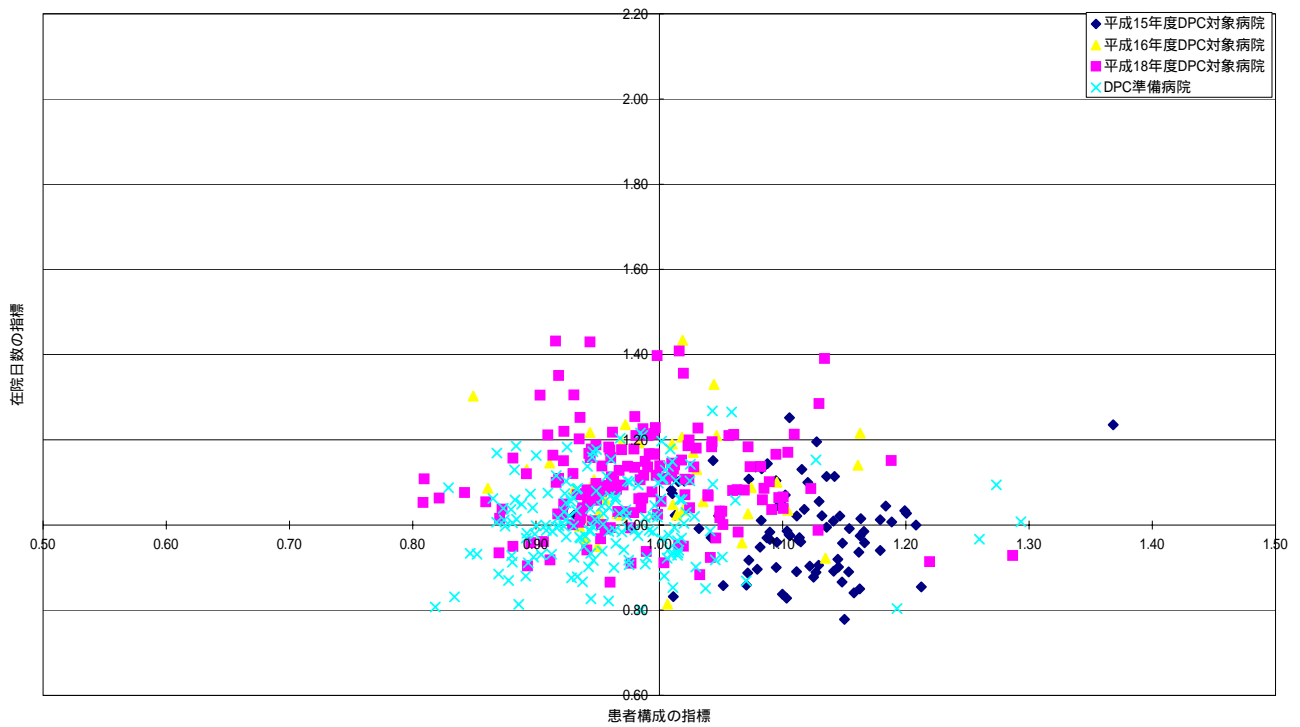
平成15年度DPC対象病院・DPC準備病院(H18)



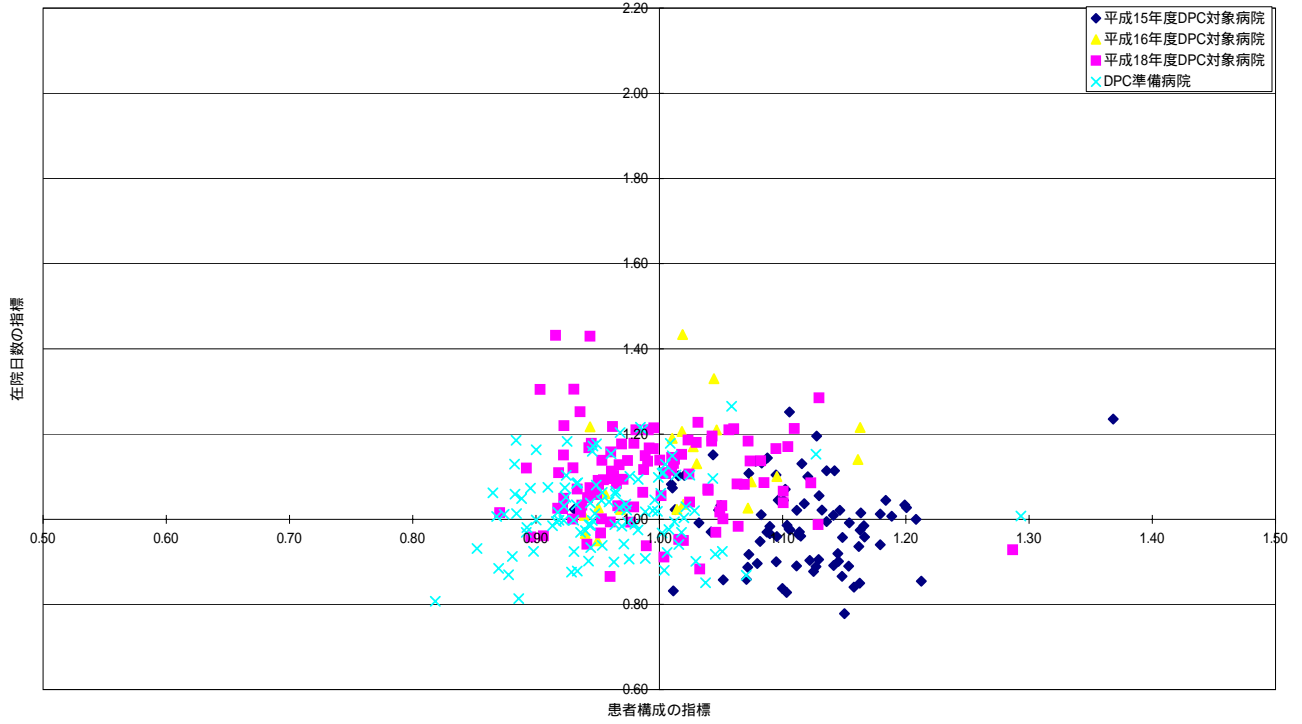
平成15年度DPC対象病院・200床以上の平成16・18年度DPC対象病院、DPC準備病院(H18)



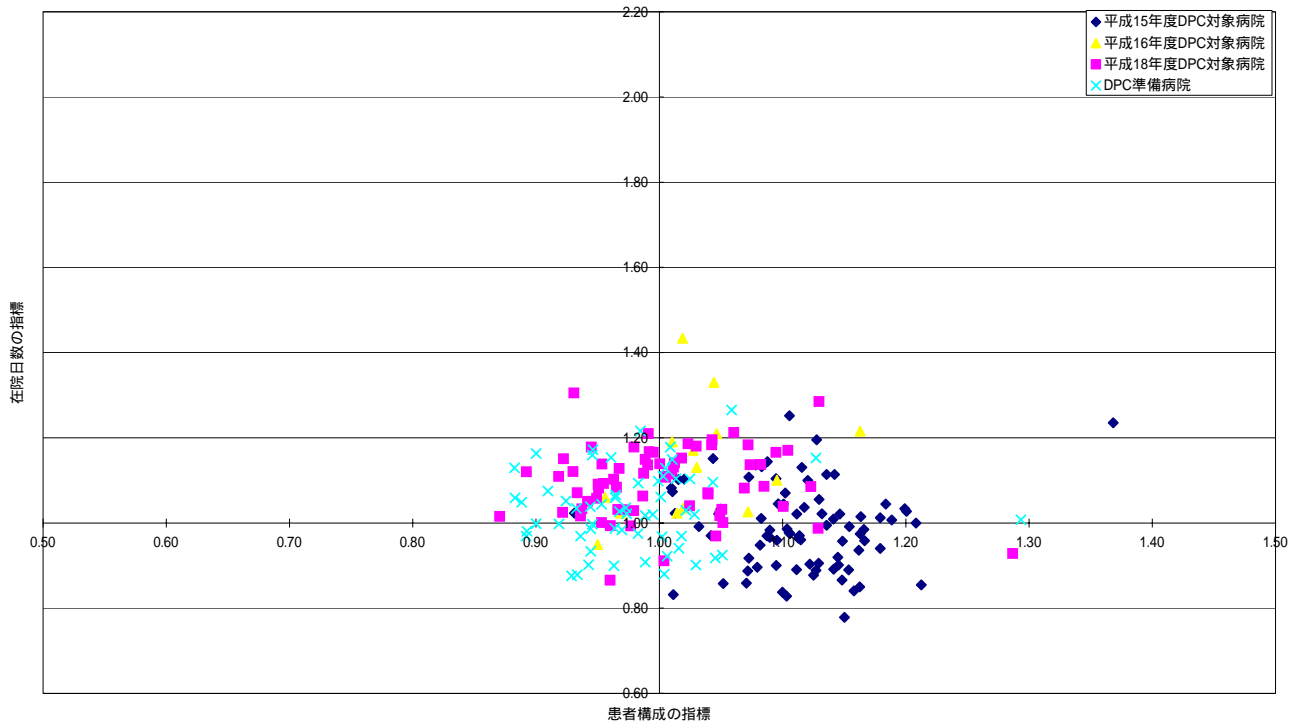
平成15年度DPC対象病院・300床以上の平成16・18年度DPC対象病院、DPC準備病院(H18)



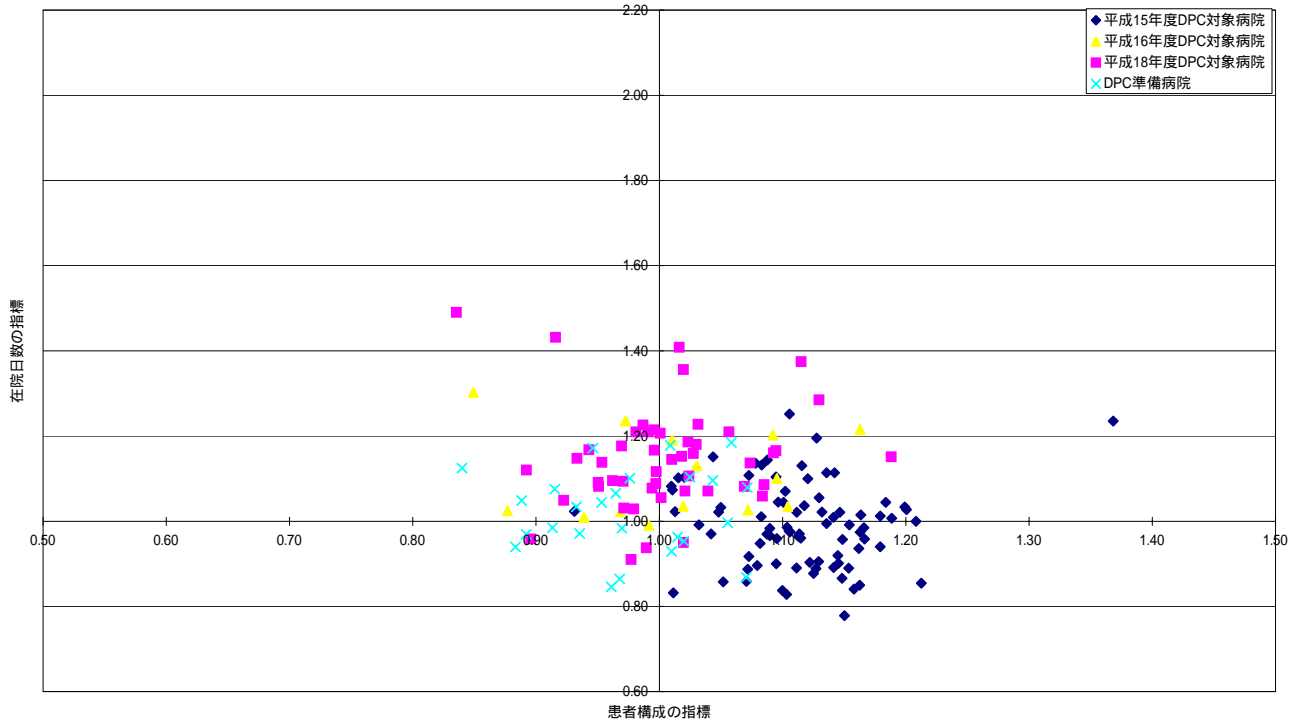
平成15年度DPC対象病院・400床以上の平成16・18年度DPC対象病院、DPC準備病院(H18)



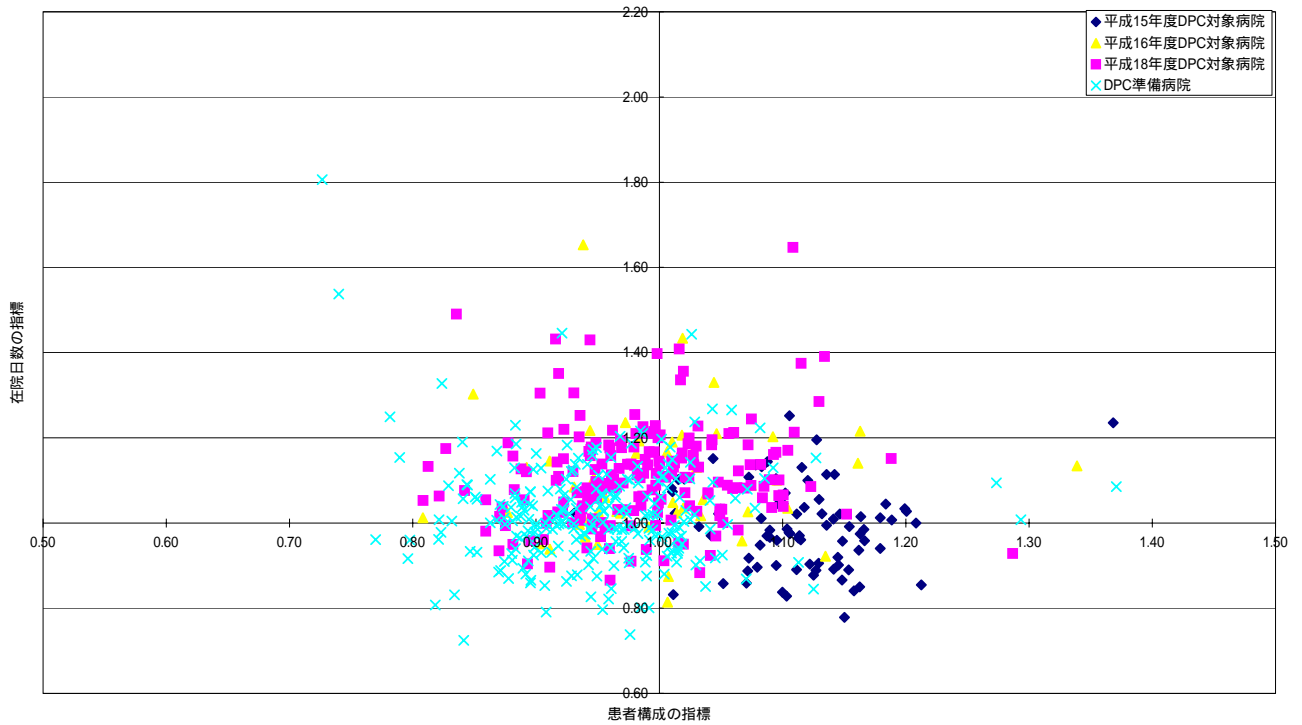
平成15年度DPC対象病院・500床以上の平成16・18年度DPC対象病院、DPC準備病院(H18)



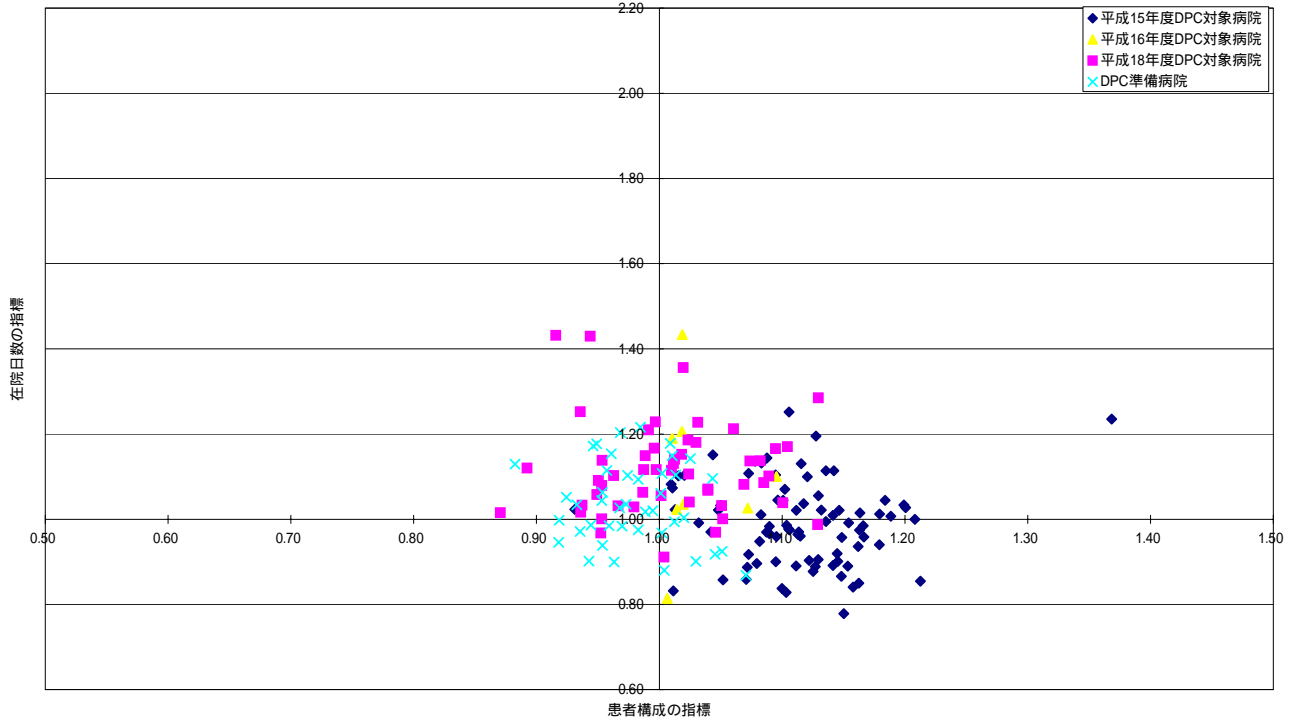
平成15年度DPC対象病院・地域医療支援病院入院診療加算を算定する平成16・18年度DPC対象病院、DPC準備病院（H18）



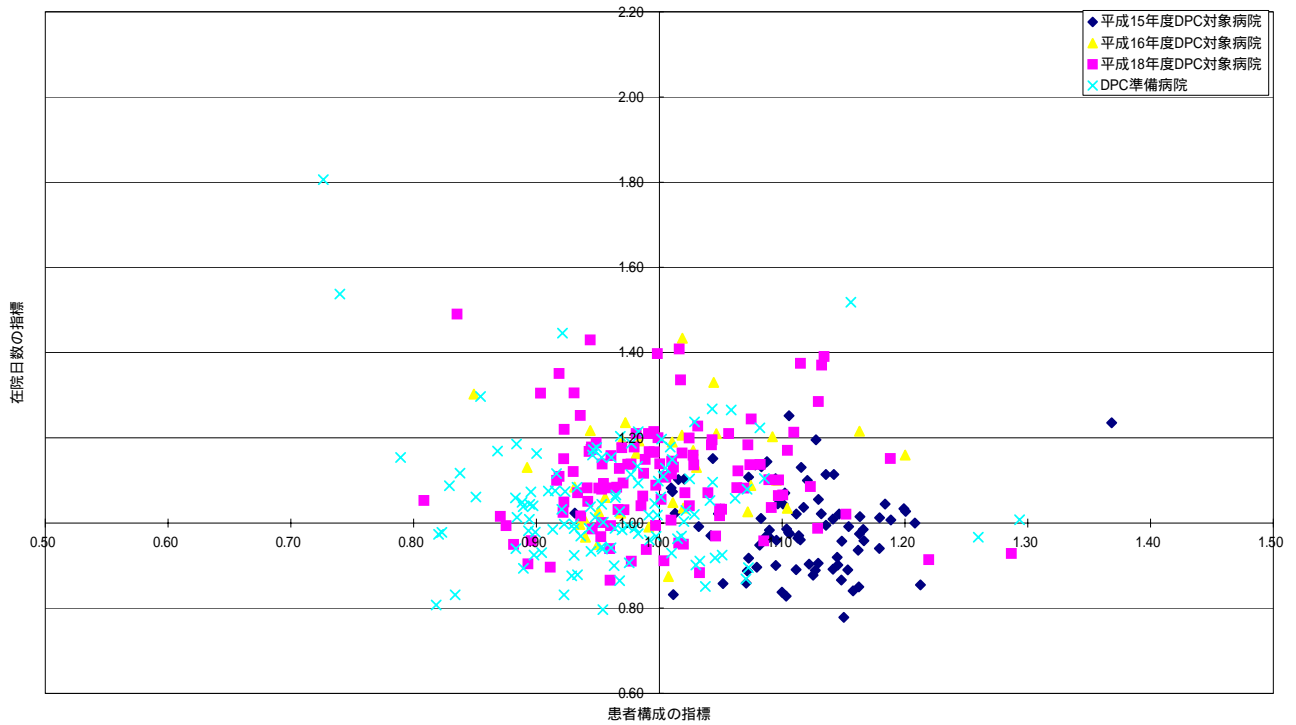
平成15年度DPC対象病院・臨床研修病院入院診療加算を算定する平成16・18年度DPC対象病院、DPC準備病院（H18）



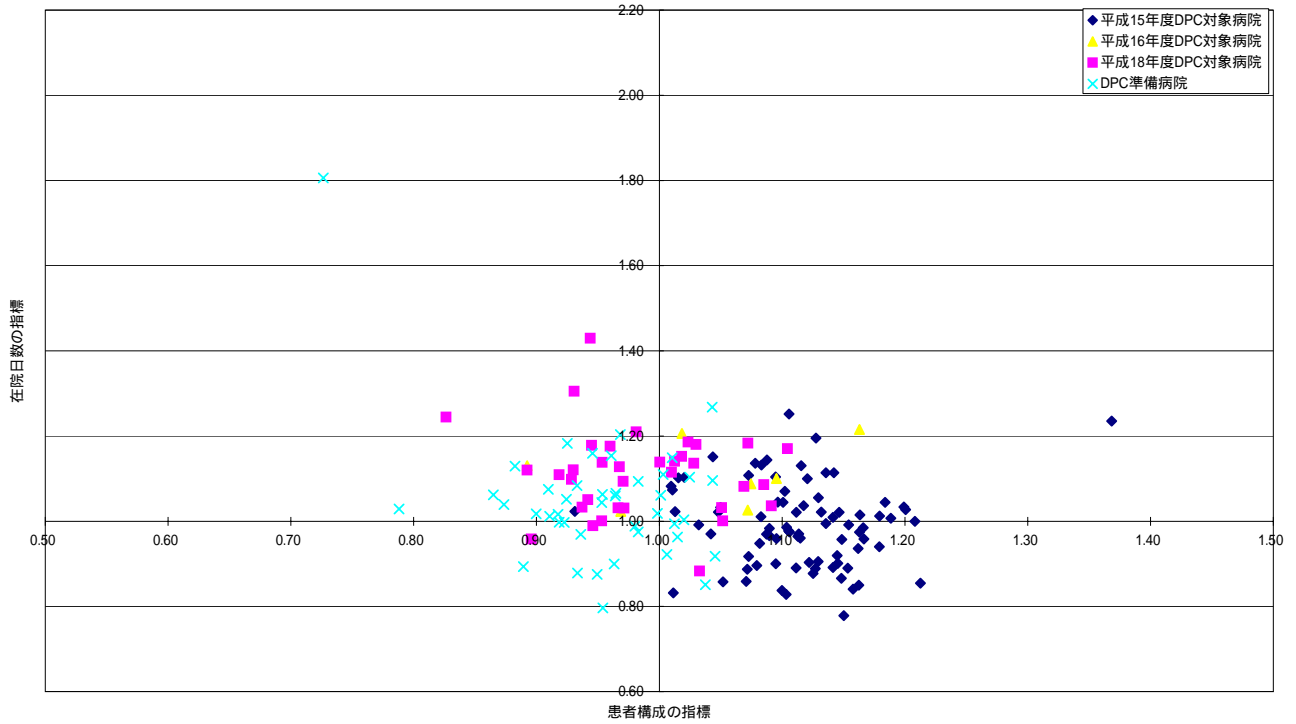
平成15年度DPC対象病院・救命救急入院料を算定する平成16・18年度DPC対象病院、DPC準備病院(H18)



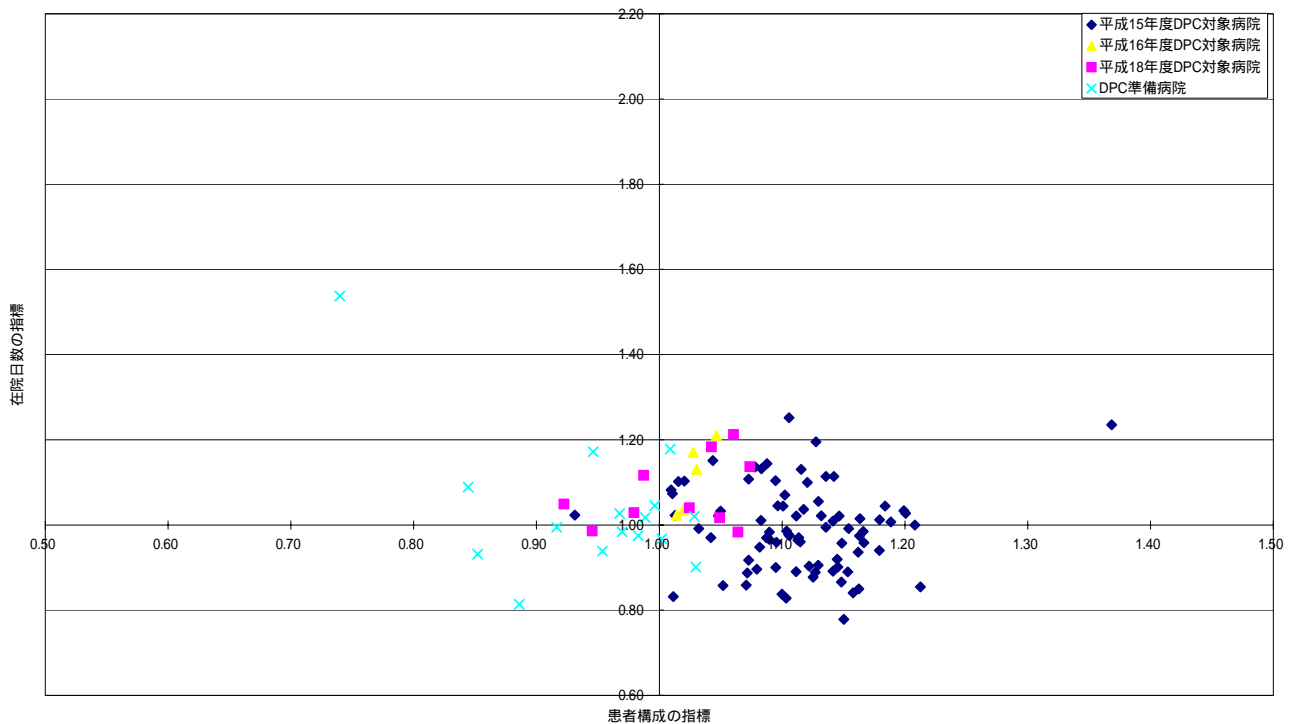
平成15年度DPC対象病院・特定集中治療室管理料を算定する平成16・18年度DPC対象病院、DPC準備病院(H18)



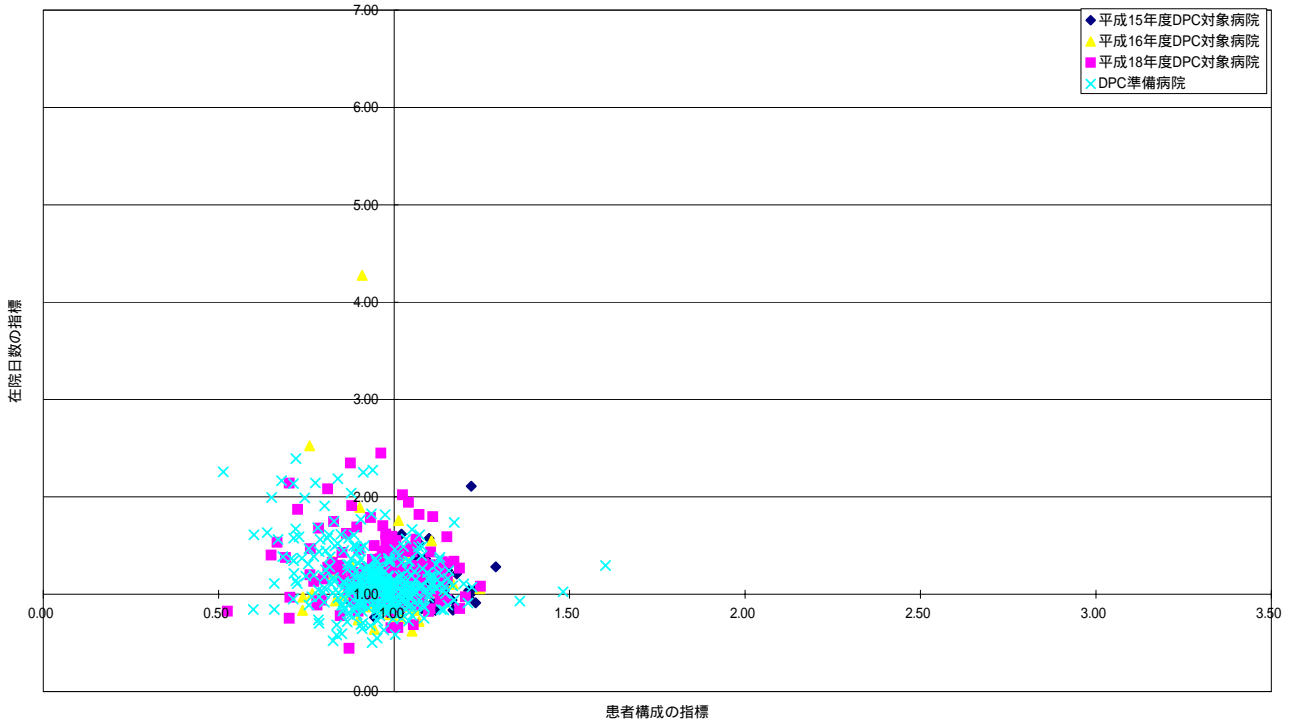
平成15年度DPC対象病院・新生児特定集中治療室管理料を算定する平成16・18年度DPC対象病院、DPC準備病院（H18）



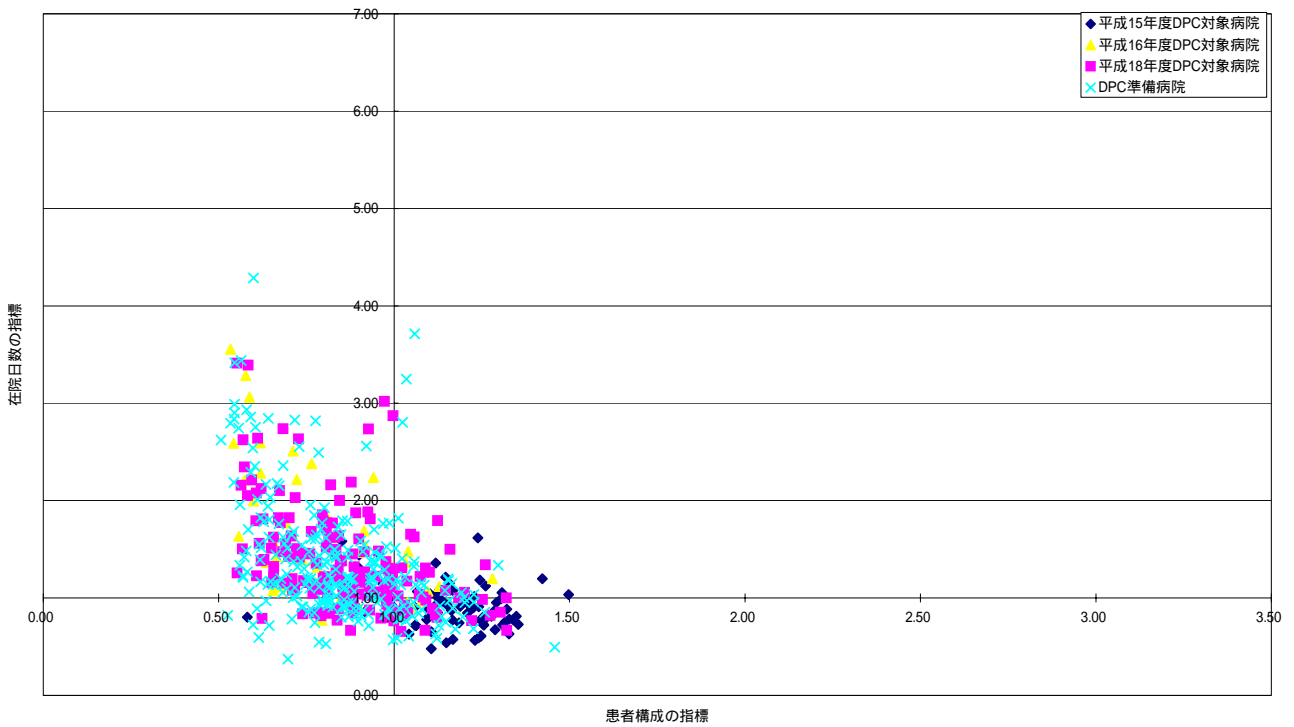
平成15年度DPC対象病院・総合周産期特定集中治療室管理料を算定する平成16・18年度DPC対象病院、DPC準備病院（H18）



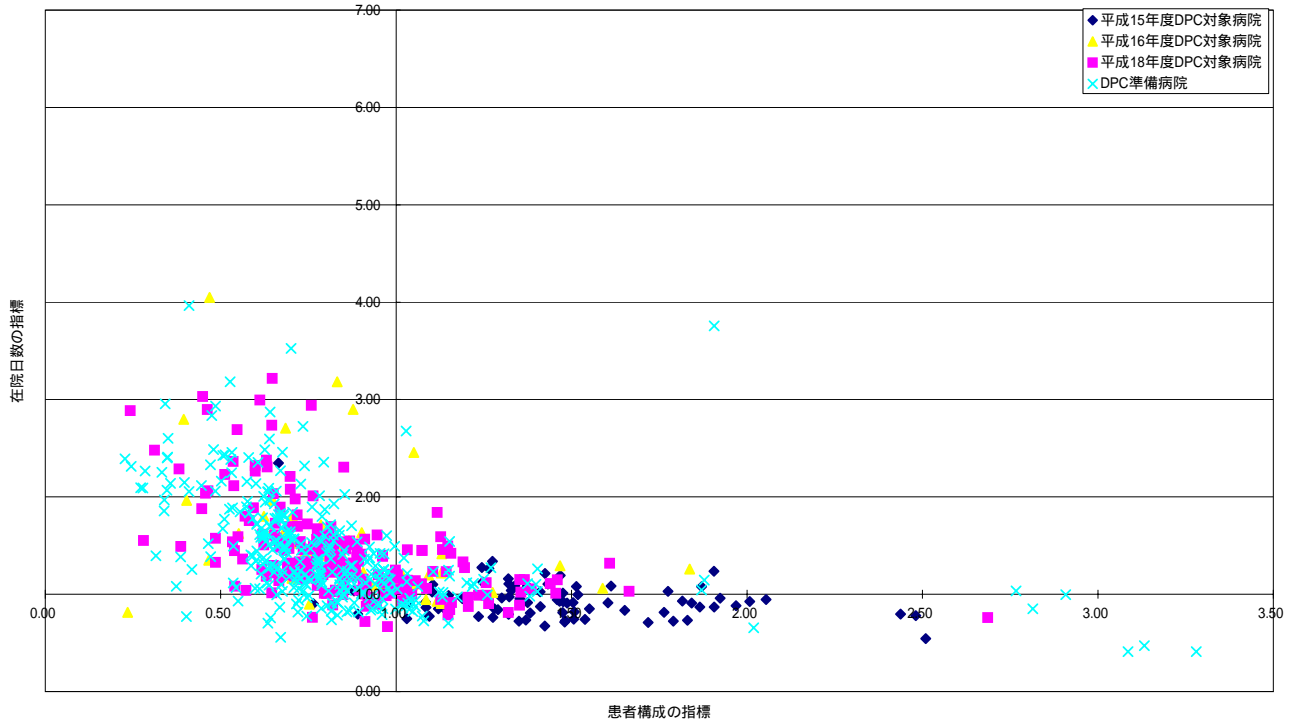
MDC01(H18)
神経系疾患



MDC02(H18)
眼科系疾患



MDC03(H18)
耳鼻咽喉科系疾患



MDC04(H18)
呼吸器系疾患

