

分類	施設名	件数	医療機関別 在院日数の 平均	全国の在院 日数の平均 を使用した 場合	患者構成の 指標	全国の疾患 構成に補正 した場合	在院日数の 指標
DPC準備病院	DPC準備病院312	79	26.35	22.82	1.12	24.27	0.84
DPC準備病院	DPC準備病院313	25	27.76	20.62	1.01	19.56	1.04
DPC準備病院	DPC準備病院314	91	17.33	15.02	0.74	21.10	0.97
DPC準備病院	DPC準備病院315	50	21.46	13.75	0.67	23.77	0.86
DPC準備病院	DPC準備病院316	72	32.07	24.91	1.22	25.39	0.80
DPC準備病院	DPC準備病院317	67	19.73	17.89	0.88	19.98	1.02
DPC準備病院	DPC準備病院318	199	22.90	14.17	0.69	23.70	0.86
DPC準備病院	DPC準備病院319	98	27.68	19.28	0.94	28.84	0.71
DPC準備病院	DPC準備病院320	222	20.74	14.56	0.71	26.87	0.76
DPC準備病院	DPC準備病院321	30	20.83	11.94	0.58	33.85	0.60
DPC準備病院	DPC準備病院322	40	24.88	18.46	0.90	24.87	0.82
DPC準備病院	DPC準備病院323	26	20.81	14.24	0.70	17.68	1.15
DPC準備病院	DPC準備病院324	165	23.29	18.86	0.92	26.60	0.77
DPC準備病院	DPC準備病院325	589	18.14	17.79	0.87	20.05	1.02
DPC準備病院	DPC準備病院326	137	18.33	18.42	0.90	19.63	1.04
DPC準備病院	DPC準備病院327	88	25.63	21.26	1.04	19.22	1.06
DPC準備病院	DPC準備病院328	41	21.37	17.71	0.87	22.75	0.90
DPC準備病院	DPC準備病院329	20	26.70	14.81	0.73	31.66	0.64
DPC準備病院	DPC準備病院330	61	16.11	15.58	0.76	17.66	1.16
DPC準備病院	DPC準備病院331	50	34.84	18.10	0.89	41.66	0.49
DPC準備病院	DPC準備病院332	54	22.54	19.12	0.94	19.48	1.05
DPC準備病院	DPC準備病院333	183	21.67	15.61	0.76	26.83	0.76
DPC準備病院	DPC準備病院334	40	26.15	20.61	1.01	27.76	0.74
DPC準備病院	DPC準備病院335	31	24.35	21.10	1.03	26.03	0.78
DPC準備病院	DPC準備病院336	42	32.62	18.95	0.93	29.25	0.70
DPC準備病院	DPC準備病院337						
DPC準備病院	DPC準備病院338	50	24.38	16.77	0.82	29.74	0.69
DPC準備病院	DPC準備病院339	74	21.01	17.16	0.84	24.12	0.85
DPC準備病院	DPC準備病院340	52	19.69	16.04	0.79	25.52	0.80
DPC準備病院	DPC準備病院341	270	27.68	21.16	1.04	25.65	0.80
DPC準備病院	DPC準備病院342	44	27.11	21.12	1.03	33.59	0.61
DPC準備病院	DPC準備病院343	50	22.52	20.24	0.99	26.38	0.77
DPC準備病院	DPC準備病院344	24	31.75	26.72	1.31	20.88	0.98
DPC準備病院	DPC準備病院345	20	23.05	18.43	0.90	22.06	0.93
DPC準備病院	DPC準備病院346	570	22.34	19.68	0.96	22.56	0.90
DPC準備病院	DPC準備病院347	10	29.30	12.58	0.62	33.69	0.61
DPC準備病院	DPC準備病院348	42	22.88	16.39	0.80	27.23	0.75
DPC準備病院	DPC準備病院349	189	24.18	21.50	1.05	24.56	0.83
DPC準備病院	DPC準備病院350	87	16.36	17.41	0.85	17.23	1.19
DPC準備病院	DPC準備病院351	15	12.40	17.03	0.83	17.89	1.14
DPC準備病院	DPC準備病院352	60	30.55	20.40	1.00	31.78	0.64
DPC準備病院	DPC準備病院353	22	15.95	16.65	0.82	18.53	1.10
DPC準備病院	DPC準備病院354	52	33.79	19.91	0.98	31.43	0.65
DPC準備病院	DPC準備病院355	15	19.13	15.43	0.76	39.14	0.52
DPC準備病院	DPC準備病院356	22	8.77	12.35	0.60	8.97	2.28
DPC準備病院	DPC準備病院357	46	21.74	16.44	0.81	23.89	0.85
DPC準備病院	DPC準備病院358	40	28.40	18.86	0.92	28.88	0.71
DPC準備病院	DPC準備病院359	50	21.26	18.87	0.92	27.22	0.75
DPC準備病院	DPC準備病院360	111	23.02	18.22	0.89	27.14	0.75
DPC準備病院	DPC準備病院361	60	21.27	16.19	0.79	29.43	0.69
DPC準備病院	DPC準備病院362	208	31.07	20.08	0.98	30.79	0.66
DPC準備病院	DPC準備病院363	44	22.75	19.12	0.94	30.53	0.67
DPC準備病院	DPC準備病院364	62	22.31	17.75	0.87	28.31	0.72
DPC準備病院	DPC準備病院365	93	22.41	16.55	0.81	25.13	0.81
DPC準備病院	DPC準備病院366	64	30.52	19.53	0.96	27.35	0.75
DPC準備病院	DPC準備病院367	54	34.24	20.54	1.01	41.62	0.49
DPC準備病院	DPC準備病院368	25	32.84	21.87	1.07	29.08	0.70
DPC準備病院	DPC準備病院369	72	24.94	15.82	0.77	22.05	0.93
DPC準備病院	DPC準備病院370	50	30.68	12.87	0.63	34.73	0.59
DPC準備病院	DPC準備病院371	94	28.47	19.96	0.98	34.16	0.60

全国平均値	20.41
-------	-------

在院日数の平均の差の理由の検討(平成18年度7月～10月)
MDC08 皮膚・皮下組織の疾患

分類	施設名	件数	医療機関別 在院日数の 平均	全国の在院 日数の平均 を使用した 場合	患者構成の 指標	全国の疾患 構成に補正 した場合	在院日数の 指標
平成15年度DPC対象病院	札幌医科大学附属病院	76	15.18	12.85	1.04	12.56	0.99
平成15年度DPC対象病院	北海道大学病院	100	11.51	13.53	1.09	11.10	1.12
平成15年度DPC対象病院	旭川医科大学病院	42	22.88	17.59	1.42	17.89	0.69
平成15年度DPC対象病院	弘前大学医学部附属病院	24	15.17	11.64	0.94	10.83	1.14
平成15年度DPC対象病院	岩手医科大学附属病院	81	10.67	12.10	0.98	10.57	1.17
平成15年度DPC対象病院	東北大学医学部附属病院	86	17.78	13.79	1.11	15.14	0.82
平成15年度DPC対象病院	秋田大学医学部附属病院	29	12.14	11.71	0.94	10.61	1.17
平成15年度DPC対象病院	山形大学医学部附属病院	43	13.21	12.05	0.97	13.54	0.92
平成15年度DPC対象病院	福島県立医科大学附属病院	42	15.60	12.63	1.02	18.07	0.69
平成15年度DPC対象病院	筑波大学附属病院	41	16.20	11.41	0.92	16.19	0.77
平成15年度DPC対象病院	自治医科大学附属病院	66	14.59	14.11	1.14	16.84	0.74
平成15年度DPC対象病院	獨協医科大学病院	105	11.92	12.97	1.05	11.48	1.08
平成15年度DPC対象病院	群馬大学医学部附属病院	62	15.53	13.68	1.10	12.86	0.96
平成15年度DPC対象病院	埼玉医科大学病院	104	12.24	11.71	0.94	12.37	1.00
平成15年度DPC対象病院	防衛医科大学校病院	63	16.37	13.48	1.09	15.41	0.80
平成15年度DPC対象病院	千葉大学医学部附属病院	30	16.07	13.60	1.10	12.13	1.02
平成15年度DPC対象病院	東京慈恵会医科大学附属病院	89	9.49	10.72	0.86	12.45	1.00
平成15年度DPC対象病院	東京医科大学病院	65	11.29	14.60	1.18	9.05	1.37
平成15年度DPC対象病院	東京女子医科大学病院	116	11.59	11.82	0.95	11.47	1.08
平成15年度DPC対象病院	慶應義塾大学病院	80	13.44	13.18	1.06	11.84	1.05
平成15年度DPC対象病院	日本医科大学付属病院	71	15.49	12.82	1.03	14.66	0.85
平成15年度DPC対象病院	順天堂大学医学部附属順天堂医院	71	15.87	14.38	1.16	14.44	0.86
平成15年度DPC対象病院	昭和大学病院	34	17.32	10.97	0.88	17.27	0.72
平成15年度DPC対象病院	東邦大学医療センター大森病院	101	12.40	13.30	1.07	11.87	1.04
平成15年度DPC対象病院	日本大学医学部附属板橋病院	88	10.92	12.94	1.04	11.06	1.12
平成15年度DPC対象病院	帝京大学医学部附属病院	76	11.68	10.67	0.86	11.09	1.12
平成15年度DPC対象病院	杏林大学医学部附属病院	87	13.41	12.57	1.01	13.35	0.93
平成15年度DPC対象病院	国立がんセンター中央病院						
平成15年度DPC対象病院	東京医科歯科大学医学部附属病院	70	18.53	13.80	1.11	15.52	0.80
平成15年度DPC対象病院	東京大学医学部附属病院	70	23.23	14.78	1.19	22.22	0.56
平成15年度DPC対象病院	横浜市立大学附属病院	60	14.43	15.27	1.23	12.75	0.97
平成15年度DPC対象病院	北里大学病院	144	14.76	12.00	0.97	15.33	0.81
平成15年度DPC対象病院	東海大学医学部附属病院	47	13.53	13.38	1.08	11.87	1.04
平成15年度DPC対象病院	聖マリアンナ医科大学病院	109	12.00	12.83	1.04	10.93	1.13
平成15年度DPC対象病院	新潟大学医学部総合病院	128	10.91	12.50	1.01	12.13	1.02
平成15年度DPC対象病院	富山大学附属病院	72	12.46	11.65	0.94	14.55	0.85
平成15年度DPC対象病院	金沢医科大学病院	64	12.59	12.66	1.02	13.45	0.92
平成15年度DPC対象病院	金沢大学医学部附属病院	51	19.37	15.57	1.26	16.71	0.74
平成15年度DPC対象病院	福井大学医学部附属病院	37	14.43	12.84	1.04	14.84	0.84
平成15年度DPC対象病院	山梨大学医学部附属病院	65	12.95	12.87	1.04	12.34	1.00
平成15年度DPC対象病院	信州大学医学部附属病院	31	23.42	17.70	1.43	18.88	0.66
平成15年度DPC対象病院	岐阜大学医学部附属病院	63	12.25	14.32	1.16	10.32	1.20
平成15年度DPC対象病院	浜松医科大学医学部附属病院	46	15.00	12.64	1.02	14.49	0.86
平成15年度DPC対象病院	名古屋市立大学病院	93	17.09	15.58	1.26	14.72	0.84
平成15年度DPC対象病院	藤田保健衛生大学病院	115	11.21	11.97	0.97	12.14	1.02
平成15年度DPC対象病院	愛知医科大学病院	132	8.49	10.03	0.81	9.11	1.36
平成15年度DPC対象病院	名古屋大学医学部附属病院	43	18.26	15.01	1.21	16.24	0.76
平成15年度DPC対象病院	三重大学医学部附属病院	39	18.97	12.37	1.00	16.76	0.74
平成15年度DPC対象病院	滋賀医科大学医学部附属病院	57	11.49	13.81	1.11	9.83	1.26
平成15年度DPC対象病院	京都府立医科大学附属病院	45	20.87	17.40	1.40	14.63	0.85
平成15年度DPC対象病院	京都大学医学部附属病院	94	13.27	12.93	1.04	13.39	0.93
平成15年度DPC対象病院	大阪医科大学附属病院	69	10.25	11.11	0.90	10.73	1.15
平成15年度DPC対象病院	関西医科大学附属枚方病院	44	18.80	14.79	1.19	13.85	0.90
平成15年度DPC対象病院	近畿大学医学部附属病院	154	14.10	12.00	0.97	13.40	0.93
平成15年度DPC対象病院	大阪市立大学医学部附属病院	53	12.53	12.99	1.05	17.27	0.72
平成15年度DPC対象病院	国立循環器病センター						
平成15年度DPC対象病院	大阪大学医学部附属病院	63	14.65	14.73	1.19	12.74	0.97
平成15年度DPC対象病院	兵庫医科大学病院	33	17.12	14.39	1.16	14.72	0.84
平成15年度DPC対象病院	神戸大学医学部附属病院	83	14.98	11.22	0.90	20.48	0.61
平成15年度DPC対象病院	奈良県立医科大学附属病院	36	17.89	16.37	1.32	13.56	0.91
平成15年度DPC対象病院	和歌山県立医科大学附属病院	31	11.39	15.03	1.21	10.22	1.21
平成15年度DPC対象病院	鳥取大学医学部附属病院	23	10.65	16.05	1.29	9.16	1.35
平成15年度DPC対象病院	島根大学医学部附属病院	74	13.88	11.85	0.96	13.80	0.90
平成15年度DPC対象病院	川崎医科大学附属病院	51	10.06	13.58	1.09	8.55	1.45
平成15年度DPC対象病院	岡山大学医学部・歯学部附属病院	42	13.05	14.29	1.15	10.45	1.19
平成15年度DPC対象病院	広島大学病院	26	15.96	10.72	0.86	15.02	0.83
平成15年度DPC対象病院	山口大学医学部附属病院	74	11.91	12.55	1.01	11.93	1.04
平成15年度DPC対象病院	徳島大学病院	85	15.99	13.55	1.09	15.40	0.81
平成15年度DPC対象病院	香川大学医学部附属病院	78	10.67	10.61	0.86	11.93	1.04
平成15年度DPC対象病院	愛媛大学医学部附属病院	61	14.57	11.86	0.96	14.46	0.86
平成15年度DPC対象病院	高知大学医学部附属病院	30	17.33	14.76	1.19	16.13	0.77

分類	施設名	件数	医療機関別 在院日数の 平均	全国の在院 日数の平均 を使用した 場合	患者構成の 指標	全国の疾患 構成に補正 した場合	在院日数の 指標
平成15年度DPC対象病院	福岡大学病院	82	14.79	10.90	0.88	15.75	0.79
平成15年度DPC対象病院	久留米大学病院	37	16.14	12.02	0.97	14.64	0.85
平成15年度DPC対象病院	産業医科大学病院	41	12.41	13.41	1.08	12.10	1.02
平成15年度DPC対象病院	九州大学病院	59	15.20	13.25	1.07	16.43	0.75
平成15年度DPC対象病院	佐賀大学医学部附属病院	36	15.28	12.31	0.99	15.89	0.78
平成15年度DPC対象病院	長崎大学医学部・歯学部附属病院	61	19.80	14.18	1.14	15.55	0.80
平成15年度DPC対象病院	熊本大学医学部附属病院	33	15.64	12.71	1.03	17.74	0.70
平成15年度DPC対象病院	大分大学医学部附属病院	61	17.48	12.63	1.02	16.04	0.77
平成15年度DPC対象病院	宮崎大学医学部附属病院	40	21.25	12.38	1.00	31.64	0.39
平成15年度DPC対象病院	鹿児島大学病院	69	16.65	12.54	1.01	17.21	0.72
平成15年度DPC対象病院	琉球大学医学部附属病院	28	16.86	12.98	1.05	14.62	0.85
平成16年度DPC対象病院	医療法人 禎心会病院						
平成16年度DPC対象病院	北海道社会保険病院	25	8.80	12.32	0.99	9.79	1.27
平成16年度DPC対象病院	札幌社会保険総合病院	33	9.88	11.92	0.96	9.63	1.29
平成16年度DPC対象病院	医療法人 沢仁会 手稲 沢仁会病院	31	7.65	12.97	1.05	8.25	1.50
平成16年度DPC対象病院	医療法人 社団 カレスライアンス 日鋼記念病院	21	13.86	12.34	0.99	9.16	1.35
平成16年度DPC対象病院	医療法人 社団 新日鐵室蘭総合病院	21	11.57	15.32	1.24	9.66	1.28
平成16年度DPC対象病院	仙台社会保険病院	11	11.82	11.59	0.94	9.00	1.38
平成16年度DPC対象病院	東北厚生年金病院	29	13.79	11.46	0.92	14.95	0.83
平成16年度DPC対象病院	宮城社会保険病院	12	13.25	15.05	1.21	10.65	1.16
平成16年度DPC対象病院	独立行政法人 国立病院機構 仙台医療センター	63	10.49	12.67	1.02	10.24	1.21
平成16年度DPC対象病院	財団法人 竹田総合病院	33	9.94	11.66	0.94	11.75	1.06
平成16年度DPC対象病院	社会保険 二本松病院						
平成16年度DPC対象病院	株式会社 日立製作所 日立総合病院	40	9.18	12.14	0.98	9.17	1.35
平成16年度DPC対象病院	医療法人 筑波記念会 筑波記念病院	19	16.42	12.17	0.98	13.34	0.93
平成16年度DPC対象病院	社会保険 群馬中央総合病院	15	9.13	10.94	0.88	9.87	1.26
平成16年度DPC対象病院	医療法人 社団 輝城会 沼田脳神経外科循環器科病院						
平成16年度DPC対象病院	埼玉協同病院	22	8.82	12.25	0.99	7.93	1.56
平成16年度DPC対象病院	社会保険 大宮総合病院	11	11.82	13.92	1.12	9.20	1.35
平成16年度DPC対象病院	医療法人 社団 東光会 戸田中央総合病院	45	10.04	11.77	0.95	10.65	1.16
平成16年度DPC対象病院	独立行政法人 国立病院機構 埼玉病院	23	13.09	11.00	0.89	12.88	0.96
平成16年度DPC対象病院	医療法人 鉄蕉会 亀田総合病院	69	12.81	13.60	1.10	13.16	0.94
平成16年度DPC対象病院	独立行政法人 国立病院機構 千葉医療センター	23	18.78	14.40	1.16	13.60	0.91
平成16年度DPC対象病院	社会保険 中央総合病院	61	9.49	12.53	1.01	9.19	1.35
平成16年度DPC対象病院	城東社会保険病院						
平成16年度DPC対象病院	東芝病院	26	9.38	12.87	1.04	7.99	1.55
平成16年度DPC対象病院	東京医療生活協同組合 中野総合病院	36	9.17	10.67	0.86	8.97	1.38
平成16年度DPC対象病院	医療法人 財団 河北総合病院	57	9.77	11.28	0.91	10.23	1.21
平成16年度DPC対象病院	社会保険 横浜中央病院	45	9.07	10.93	0.88	9.76	1.27
平成16年度DPC対象病院	川崎社会保険病院						
平成16年度DPC対象病院	南砺市民病院						
平成16年度DPC対象病院	金沢社会保険病院	17	10.00	13.47	1.09	9.45	1.31
平成16年度DPC対象病院	社会保険 山梨病院	13	15.31	13.39	1.08	13.91	0.89
平成16年度DPC対象病院	岐阜社会保険病院	20	8.60	13.09	1.06	8.92	1.39
平成16年度DPC対象病院	社会福祉法人 聖隷福祉事業団 総合病院 聖隷浜松病院	43	11.21	11.07	0.89	10.54	1.18
平成16年度DPC対象病院	社会保険 中京病院	137	10.68	13.74	1.11	10.27	1.21
平成16年度DPC対象病院	医療法人 社団 洛和会 洛和会音羽病院	49	9.47	13.76	1.11	9.01	1.38
平成16年度DPC対象病院	医療法人 橘会 東住吉森本病院	20	11.65	11.63	0.94	11.33	1.09
平成16年度DPC対象病院	医療法人 蒼龍会 井上病院						
平成16年度DPC対象病院	松下記念病院	12	11.33	13.36	1.08	10.66	1.16
平成16年度DPC対象病院	健康保険組合連合会 大阪中央病院	13	10.92	12.82	1.03	15.20	0.82
平成16年度DPC対象病院	医療法人 若弘会 若草第一病院						
平成16年度DPC対象病院	星ヶ丘厚生年金病院	13	18.69	15.61	1.26	11.75	1.06
平成16年度DPC対象病院	独立行政法人 国立病院機構 大阪南医療センター	53	14.40	12.82	1.03	14.85	0.83
平成16年度DPC対象病院	医療法人 伯鳳会 赤穂中央病院						
平成16年度DPC対象病院	独立行政法人 国立病院機構 神戸医療センター	30	20.83	11.73	0.95	19.89	0.62
平成16年度DPC対象病院	独立行政法人 国立病院機構 南和歌山医療センター	22	15.59	14.10	1.14	15.54	0.80
平成16年度DPC対象病院	財団法人 操風会 岡山旭東病院						
平成16年度DPC対象病院	財団法人 倉敷中央病院	67	13.06	14.05	1.13	11.54	1.07
平成16年度DPC対象病院	独立行政法人 国立病院機構 岡山医療センター	20	10.55	12.56	1.01	9.88	1.25
平成16年度DPC対象病院	マツダ株式会社 マツダ病院	24	15.79	12.22	0.99	17.34	0.71
平成16年度DPC対象病院	総合病院 社会保険 徳山中央病院	19	8.58	13.48	1.09	7.50	1.65
平成16年度DPC対象病院	健康保険 鳴門病院	30	11.20	13.22	1.07	10.41	1.19
平成16年度DPC対象病院	医療法人 聖ノ聖母会 聖マリア病院	73	12.38	11.33	0.91	12.49	0.99
平成16年度DPC対象病院	社会保険 久留米第一病院						
平成16年度DPC対象病院	飯塚病院	53	17.19	16.03	1.29	13.53	0.92
平成16年度DPC対象病院	独立行政法人 国立病院機構 九州医療センター	78	12.47	14.00	1.13	10.00	1.24
平成16年度DPC対象病院	佐賀社会保険病院						
平成16年度DPC対象病院	健康保険 諫早総合病院	74	8.31	10.80	0.87	9.20	1.35
平成16年度DPC対象病院	健康保険 八代総合病院	13	10.23	11.69	0.94	10.55	1.18
平成16年度DPC対象病院	健康保険 吉総合病院	13	8.31	12.39	1.00	8.73	1.42
平成16年度DPC対象病院	健康保険 天草中央総合病院	11	16.45	12.30	0.99	16.79	0.74
平成16年度DPC対象病院	特定医療法人 敬愛会 中頭病院	63	10.00	12.40	1.00	9.73	1.27
平成18年度DPC対象病院	医療法人 北農会 恵み野病院	10	20.00	17.94	1.45	10.82	1.15
平成18年度DPC対象病院	埼玉社会保険病院	21	11.00	12.75	1.03	10.94	1.13

分類	施設名	件数	医療機関別 在院日数の 平均	全国の在院 日数の平均 を使用した 場合	患者構成の 指標	全国の疾患 構成に補正 した場合	在院日数の 指標
平成18年度DPC対象病院	JFE健康保険組合川鉄千葉病院	21	18.76	12.50	1.01	21.72	0.57
平成18年度DPC対象病院	千葉社会保険病院						
平成18年度DPC対象病院	福井県済生会病院	29	9.10	12.10	0.98	9.05	1.37
平成18年度DPC対象病院	長野県厚生農業協同組合連合会 佐久総合病院	55	9.73	13.30	1.07	10.32	1.20
平成18年度DPC対象病院	三島社会保険病院	13	17.38	11.06	0.89	9.55	1.30
平成18年度DPC対象病院	医療法人大雄会 総合大雄会病院	42	14.26	12.25	0.99	16.06	0.77
平成18年度DPC対象病院	トヨタ記念病院	36	14.11	12.56	1.01	13.01	0.95
平成18年度DPC対象病院	社会保険京都病院	11	11.73	11.02	0.89	9.62	1.29
平成18年度DPC対象病院	鳥根県立中央病院	48	11.46	12.63	1.02	11.52	1.08
平成18年度DPC対象病院	医療法人 大成会 福岡記念病院						
平成18年度DPC対象病院	独立行政法人国立病院機構熊本医療センター	66	16.18	13.17	1.06	16.31	0.76
平成18年度DPC対象病院	旭川赤十字病院	15	11.00	13.48	1.09	9.95	1.25
平成18年度DPC対象病院	医療法人 孝仁会 釧路脳神経外科病院						
平成18年度DPC対象病院	総合病院北見赤十字病院	58	11.86	12.44	1.00	10.83	1.14
平成18年度DPC対象病院	岩手県立中央病院	61	15.34	12.04	0.97	20.16	0.61
平成18年度DPC対象病院	岩手医科大学附属循環器医療センター						
平成18年度DPC対象病院	財団法人宮城厚生協会 坂総合病院	14	16.21	12.58	1.01	17.71	0.70
平成18年度DPC対象病院	みやぎ県南中核病院	23	7.65	11.80	0.95	9.32	1.33
平成18年度DPC対象病院	仙台市立病院	54	8.19	11.78	0.95	8.35	1.48
平成18年度DPC対象病院	医療法人青嵐会 本荘第一病院	11	25.55	12.21	0.98	16.52	0.75
平成18年度DPC対象病院	公立藤田総合病院	13	11.62	10.97	0.88	11.32	1.10
平成18年度DPC対象病院	財団法人筑波メディカルセンター 筑波メディカルセンター病院	14	7.29	12.12	0.98	7.38	1.68
平成18年度DPC対象病院	株式会社日立製作所 水戸総合病院	23	7.96	12.02	0.97	8.37	1.48
平成18年度DPC対象病院	足利赤十字病院	20	8.90	13.88	1.12	8.17	1.52
平成18年度DPC対象病院	済生会宇都宮病院	41	9.54	11.79	0.95	9.09	1.36
平成18年度DPC対象病院	前橋赤十字病院	48	7.40	10.32	0.83	8.61	1.44
平成18年度DPC対象病院	財団法人脳血管研究所 美原記念病院						
平成18年度DPC対象病院	伊勢崎市市民病院	27	12.48	13.76	1.11	8.96	1.38
平成18年度DPC対象病院	富岡地域医療事務組合 公立富岡総合病院	22	8.59	11.81	0.95	8.87	1.40
平成18年度DPC対象病院	社会福祉法人恩賜財団埼玉県済生会川口総合病院	31	8.87	11.04	0.89	9.09	1.36
平成18年度DPC対象病院	医療法人社団愛友会 上尾中央総合病院	52	11.21	12.39	1.00	11.38	1.09
平成18年度DPC対象病院	特定医療法人財団 石心会 狭山病院	25	12.92	11.41	0.92	12.98	0.96
平成18年度DPC対象病院	医療法人 壮幸会 行田総合病院	16	10.31	11.15	0.90	10.59	1.17
平成18年度DPC対象病院	医療法人社団木下会 千葉西総合病院	33	8.06	12.28	0.99	8.60	1.44
平成18年度DPC対象病院	財団法人 聖路加国際病院	77	9.43	10.53	0.85	10.51	1.18
平成18年度DPC対象病院	日本赤十字社医療センター	32	14.09	13.37	1.08	12.88	0.96
平成18年度DPC対象病院	医療法人社団明芳会 板橋中央総合病院	89	13.29	12.40	1.00	14.40	0.86
平成18年度DPC対象病院	財団法人 東京都医療保健協会 練馬総合病院	14	10.43	11.99	0.97	10.03	1.24
平成18年度DPC対象病院	医療法人財団岩井医療財団 岩井整形外科内科病院						
平成18年度DPC対象病院	青梅市立総合病院	14	10.50	11.55	0.93	11.49	1.08
平成18年度DPC対象病院	武蔵野赤十字病院	39	9.36	11.90	0.96	10.09	1.23
平成18年度DPC対象病院	特定医療法人財団大和会 東大和病院	12	10.33	10.24	0.83	12.38	1.00
平成18年度DPC対象病院	医療法人 五星会 菊名記念病院						
平成18年度DPC対象病院	医療法人社団 愛心会 湘南鎌倉総合病院	94	7.56	9.52	0.77	9.95	1.25
平成18年度DPC対象病院	JA神奈川県厚生連 相模原協同病院	16	11.19	11.40	0.92	10.36	1.20
平成18年度DPC対象病院	JA神奈川県厚生連 伊勢原協同病院	27	9.78	12.68	1.02	13.70	0.91
平成18年度DPC対象病院	医療法人社団ジャパンメディカルアライアンス 海老名総合病院	23	9.65	11.42	0.92	8.74	1.42
平成18年度DPC対象病院	特定医療法人財団 石心会 川崎幸病院	10	10.10	12.98	1.05	10.40	1.19
平成18年度DPC対象病院	済生会新潟第二病院	23	8.91	11.05	0.89	13.87	0.89
平成18年度DPC対象病院	社会保険高岡病院						
平成18年度DPC対象病院	特別医療法人財団董仙会 恵寿総合病院	34	11.26	10.47	0.84	12.48	0.99
平成18年度DPC対象病院	独立行政法人国立病院機構甲府病院						
平成18年度DPC対象病院	特定医療法人 慈泉会 相澤病院	30	8.47	13.00	1.05	7.70	1.61
平成18年度DPC対象病院	独立行政法人国立病院機構長野野病院						
平成18年度DPC対象病院	岐阜県厚生農業協同組合連合会 中濃厚生病院	26	9.77	12.67	1.02	9.16	1.35
平成18年度DPC対象病院	医療法人 蘇西厚生会 松波総合病院	31	9.68	11.53	0.93	9.54	1.30
平成18年度DPC対象病院	総合病院 高山赤十字病院	17	17.82	12.85	1.04	15.89	0.78
平成18年度DPC対象病院	社会福祉法人 聖隷福祉事業団総合病院聖隷三方原病院	30	16.40	13.24	1.07	11.18	1.11
平成18年度DPC対象病院	医療法人 偕行会 名古屋立病院						
平成18年度DPC対象病院	独立行政法人労働者健康福祉機構 中部労災病院	52	9.79	12.67	1.02	10.07	1.23
平成18年度DPC対象病院	独立行政法人国立病院機構名古屋医療センター	43	11.84	13.27	1.07	10.42	1.19
平成18年度DPC対象病院	四日市社会保険病院	12	12.42	11.99	0.97	13.74	0.90
平成18年度DPC対象病院	三重県厚生農業協同組合連合会 松阪中央総合病院	29	13.52	12.95	1.04	11.93	1.04
平成18年度DPC対象病院	独立行政法人国立病院機構三重中央医療センター	31	13.58	14.40	1.16	13.08	0.95
平成18年度DPC対象病院	大津赤十字病院	46	8.41	12.16	0.98	8.62	1.44
平成18年度DPC対象病院	滋賀県立成人病センター						
平成18年度DPC対象病院	医療法人財団 康生会武田病院	13	14.92	11.97	0.97	13.87	0.89
平成18年度DPC対象病院	京都第一赤十字病院	19	9.37	12.80	1.03	9.40	1.32
平成18年度DPC対象病院	独立行政法人 国立病院機構京都医療センター	54	14.13	11.97	0.97	17.22	0.72
平成18年度DPC対象病院	特定医療法人 同仁会 耳原総合病院	26	13.08	12.56	1.01	14.66	0.85
平成18年度DPC対象病院	特別・特定医療法人 生長会 ベルランド総合病院	21	12.90	15.09	1.22	9.90	1.25
平成18年度DPC対象病院	医療法人 ベガサス 馬場記念病院						
平成18年度DPC対象病院	特別・特定医療法人 生長会 府中病院	10	12.80	12.20	0.98	12.09	1.03
平成18年度DPC対象病院	特別・特定医療法人 愛仁会 高槻病院	50	9.96	11.12	0.90	10.25	1.21
平成18年度DPC対象病院	特別・特定医療法人 愛仁会 千船病院						

分類	施設名	件数	医療機関別 在院日数の 平均	全国の在院 日数の平均 を使用した 場合	患者構成の 指標	全国の疾患 構成に補正 した場合	在院日数の 指標
平成18年度DPC対象病院	財団法人大阪府警察協会大阪警察病院	34	10.65	13.10	1.06	10.36	1.20
平成18年度DPC対象病院	医療法人 美杉会 佐藤病院	10	8.00	11.51	0.93	6.40	1.94
平成18年度DPC対象病院	淀川キリスト教病院	27	11.78	11.50	0.93	8.90	1.39
平成18年度DPC対象病院	財団法人 住友病院	56	12.07	12.32	0.99	12.39	1.00
平成18年度DPC対象病院	財団法人 田附興風会 医学研究所 北野病院	56	11.98	11.83	0.95	13.23	0.94
平成18年度DPC対象病院	医療法人財団 阪南医療福祉センター 阪南中央病院	24	17.04	13.14	1.06	14.63	0.85
平成18年度DPC対象病院	医療法人 宝生会 PL病院	32	9.00	11.70	0.94	10.41	1.19
平成18年度DPC対象病院	恩賜財団社会福祉法人 大阪府済生会 富田林病院	50	11.16	13.61	1.10	10.55	1.18
平成18年度DPC対象病院	特定医療法人 徳洲会 八尾徳洲会総合病院	18	12.72	13.98	1.13	12.96	0.96
平成18年度DPC対象病院	大阪厚生年金病院	54	10.31	11.95	0.96	11.23	1.10
平成18年度DPC対象病院	大阪府済生会中津病院	40	9.68	12.12	0.98	9.44	1.31
平成18年度DPC対象病院	大阪府済生会 吹田病院	25	8.12	10.61	0.86	8.41	1.47
平成18年度DPC対象病院	箕面市立病院	45	11.27	12.19	0.98	9.75	1.27
平成18年度DPC対象病院	市立池田病院	50	12.02	11.90	0.96	11.91	1.04
平成18年度DPC対象病院	独立行政法人国立病院機構大阪医療センター	51	10.78	11.63	0.94	11.38	1.09
平成18年度DPC対象病院	社団法人明石市医師会立 明石医療センター	13	10.77	12.14	0.98	10.71	1.16
平成18年度DPC対象病院	神戸アドベント病院						
平成18年度DPC対象病院	独立行政法人国立病院機構姫路医療センター						
平成18年度DPC対象病院	奈良社会保険病院	12	15.58	12.20	0.98	11.47	1.08
平成18年度DPC対象病院	社会福祉法人恩賜財団済生会中和病院	15	20.27	15.29	1.23	11.51	1.08
平成18年度DPC対象病院	特定医療法人 鴻仁会 岡山中央病院	10	9.80	13.50	1.09	10.45	1.19
平成18年度DPC対象病院	広島県立広島病院	57	11.51	14.06	1.13	10.19	1.22
平成18年度DPC対象病院	国家公務員共済組合連合会 広島記念病院						
平成18年度DPC対象病院	独立行政法人国立病院機構呉医療センター	26	15.12	13.29	1.07	14.39	0.86
平成18年度DPC対象病院	徳島県立中央病院	22	13.27	15.37	1.24	9.95	1.25
平成18年度DPC対象病院	徳島赤十字病院	38	6.26	10.52	0.85	7.36	1.68
平成18年度DPC対象病院	医療法人財団大樹会 総合病院 回生病院	11	14.73	11.00	0.89	18.28	0.68
平成18年度DPC対象病院	高松赤十字病院	75	8.40	11.91	0.96	9.81	1.26
平成18年度DPC対象病院	医療法人近森会 近森病院	18	10.67	14.15	1.14	10.68	1.16
平成18年度DPC対象病院	医療法人 原三信病院	18	13.83	12.35	1.00	12.90	0.96
平成18年度DPC対象病院	国家公務員共済組合連合会 浜の町病院	91	9.20	11.29	0.91	8.73	1.42
平成18年度DPC対象病院	済生会福岡総合病院	78	11.04	12.43	1.00	10.90	1.14
平成18年度DPC対象病院	公立学校共済組合 九州中央病院	29	11.41	13.47	1.09	10.38	1.19
平成18年度DPC対象病院	医療法人天神会 新古賀病院	10	15.30	11.50	0.93	14.15	0.88
平成18年度DPC対象病院	医療法人社団 新日鐵八幡記念病院	44	10.16	11.88	0.96	11.24	1.10
平成18年度DPC対象病院	九州厚生年金病院	19	11.47	13.07	1.05	9.28	1.34
平成18年度DPC対象病院	医療法人財団 池友会 新行橋病院	12	14.08	12.90	1.04	14.04	0.88
平成18年度DPC対象病院	医療法人祐愛会 織田病院	41	8.07	11.09	0.89	7.86	1.58
平成18年度DPC対象病院	佐賀県立病院好生館	37	13.27	11.63	0.94	13.54	0.92
平成18年度DPC対象病院	独立行政法人国立病院機構糟野医療センター	49	11.69	12.41	1.00	9.86	1.26
平成18年度DPC対象病院	医療法人 白十字会 佐世保中央病院	13	11.77	10.93	0.88	12.32	1.01
平成18年度DPC対象病院	大村市立病院	12	13.25	13.41	1.08	14.86	0.83
平成18年度DPC対象病院	佐世保市立総合病院	74	9.50	11.53	0.93	9.89	1.25
平成18年度DPC対象病院	熊本赤十字病院	37	10.35	12.27	0.99	12.49	0.99
平成18年度DPC対象病院	熊本市立熊本市市民病院	33	12.64	13.70	1.11	11.88	1.04
平成18年度DPC対象病院	国家公務員共済組合連合会 熊本中央病院	43	8.88	13.93	1.12	8.23	1.51
平成18年度DPC対象病院	国保水俣市立総合医療センター	41	13.80	14.21	1.15	13.70	0.91
平成18年度DPC対象病院	済生会熊本病院	20	13.00	13.36	1.08	10.82	1.15
平成18年度DPC対象病院	医療法人敬和会 大分岡病院	20	11.90	12.81	1.03	11.73	1.06
平成18年度DPC対象病院	国家公務員共済組合連合会 新別府病院						
平成18年度DPC対象病院	健康保険南海病院	10	12.80	12.16	0.98	13.85	0.90
平成18年度DPC対象病院	社団法人鹿児島共済会 南風病院	32	21.03	10.21	0.82	12.84	0.97
平成18年度DPC対象病院	財団法人 慈愛会 今村病院分院	17	15.12	11.60	0.94	15.22	0.81
平成18年度DPC対象病院	財団法人 慈愛会 今村病院						
平成18年度DPC対象病院	川内市医師会立市民病院						
平成18年度DPC対象病院	特定医療法人仁愛会 浦添総合病院	31	11.26	12.76	1.03	9.24	1.34
平成18年度DPC対象病院	医療法人友愛会 豊見城中央病院	39	9.64	13.32	1.07	8.76	1.41
平成18年度DPC対象病院	医療法人かりゆし会 ハートライフ病院	31	14.39	12.73	1.03	13.89	0.89
平成18年度DPC対象病院	医療法人医仁会 中村記念病院						
平成18年度DPC対象病院	北海道勤労者医療協会 中央病院	15	16.73	13.14	1.06	15.65	0.79
平成18年度DPC対象病院	市立旭川病院	44	9.43	12.79	1.03	9.19	1.35
平成18年度DPC対象病院	盛岡赤十字病院	22	11.23	10.75	0.87	11.48	1.08
平成18年度DPC対象病院	独立行政法人 労働者健康福祉機構 東北労災病院	31	9.74	11.39	0.92	9.23	1.34
平成18年度DPC対象病院	社会福祉法人恩賜財団済生会 山形済生病院						
平成18年度DPC対象病院	財団法人 脳神経疾患研究所附属 総合南東北病院	31	12.77	12.40	1.00	14.55	0.85
平成18年度DPC対象病院	総合病院取手協同病院	102	6.52	11.65	0.94	7.35	1.69
平成18年度DPC対象病院	富士重工健康保険組合 総合太田病院	19	23.79	16.53	1.33	17.06	0.73
平成18年度DPC対象病院	館林厚生病院	14	10.43	13.38	1.08	10.50	1.18
平成18年度DPC対象病院	自治医科大学附属大宮医療センター	21	18.24	15.42	1.24	15.93	0.78
平成18年度DPC対象病院	獨協医科大学越谷病院	17	8.71	12.05	0.97	9.72	1.28
平成18年度DPC対象病院	独立行政法人 労働者健康福祉機構 千葉労災病院	36	12.22	12.17	0.98	11.53	1.08
平成18年度DPC対象病院	順天堂大学浦安病院	93	10.70	12.30	0.99	11.03	1.12
平成18年度DPC対象病院	医療法人社団 圭春会 小張総合病院	17	14.94	13.68	1.10	16.88	0.73
平成18年度DPC対象病院	日本医科大学付属千葉北総病院	36	10.94	12.94	1.04	11.02	1.13
平成18年度DPC対象病院	国家公務員共済組合連合会 東京共済病院	46	8.46	10.84	0.87	7.63	1.63

分類	施設名	件数	医療機関別 在院日数の 平均	全国の在院 日数の平均 を使用した 場合	患者構成の 指標	全国の疾患 構成に補正 した場合	在院日数の 指標
平成18年度DPC対象病院	東京都立豊島病院	16	15.19	12.16	0.98	17.64	0.70
平成18年度DPC対象病院	社会福祉法人 仁生社 江戸川病院	11	16.09	12.99	1.05	16.43	0.75
平成18年度DPC対象病院	公立昭和病院	25	10.24	11.79	0.95	8.66	1.43
平成18年度DPC対象病院	公立大学法人 横浜市立大学附属 市民総合医療センター	123	10.31	11.19	0.90	12.53	0.99
平成18年度DPC対象病院	国家公務員共済組合連合会 横浜南共済病院	101	11.12	12.41	1.00	10.59	1.17
平成18年度DPC対象病院	国家公務員共済組合連合会 横須賀共済病院	124	12.11	11.71	0.94	13.22	0.94
平成18年度DPC対象病院	国家公務員共済組合連合会 平塚共済病院	46	8.80	11.62	0.94	9.93	1.25
平成18年度DPC対象病院	社会保険相模野病院						
平成18年度DPC対象病院	秦野赤十字病院	14	10.93	13.07	1.05	11.40	1.09
平成18年度DPC対象病院	聖マリアンナ医科大学横浜市西部病院	47	7.40	10.56	0.85	7.21	1.72
平成18年度DPC対象病院	昭和大学藤が丘病院	63	13.25	13.43	1.08	12.62	0.98
平成18年度DPC対象病院	昭和大学横浜市北部病院	50	10.36	11.39	0.92	10.97	1.13
平成18年度DPC対象病院	独立行政法人 労働者健康福祉機構 関東労災病院	51	13.49	11.95	0.96	11.68	1.06
平成18年度DPC対象病院	帝京大学医学部附属溝口病院	43	9.60	11.80	0.95	11.52	1.08
平成18年度DPC対象病院	横浜市立みなと赤十字病院	67	10.16	12.59	1.02	9.81	1.26
平成18年度DPC対象病院	独立行政法人 国立病院機構 横浜医療センター	53	9.94	11.19	0.90	10.62	1.17
平成18年度DPC対象病院	新潟労災病院	38	11.16	12.84	1.04	11.39	1.09
平成18年度DPC対象病院	独立行政法人国立病院機構 金沢医療センター	61	14.16	12.94	1.04	13.61	0.91
平成18年度DPC対象病院	長野赤十字病院	29	8.79	13.36	1.08	8.20	1.51
平成18年度DPC対象病院	長野市民病院	18	10.44	12.98	1.05	10.28	1.21
平成18年度DPC対象病院	諏訪赤十字病院	44	12.23	12.14	0.98	12.92	0.96
平成18年度DPC対象病院	静岡赤十字病院	38	10.11	12.30	0.99	8.31	1.49
平成18年度DPC対象病院	藤枝市立総合病院	58	11.84	11.51	0.93	13.41	0.92
平成18年度DPC対象病院	県西部浜松医療センター	48	8.27	11.38	0.92	8.18	1.52
平成18年度DPC対象病院	名古屋第一赤十字病院	51	10.84	11.35	0.92	12.53	0.99
平成18年度DPC対象病院	国家公務員共済組合連合会 名城病院	30	12.00	12.66	1.02	11.34	1.09
平成18年度DPC対象病院	みなと医療生活協同組合 協立総合病院	46	18.85	14.44	1.16	16.05	0.77
平成18年度DPC対象病院	大同病院	27	9.04	11.20	0.90	9.69	1.28
平成18年度DPC対象病院	豊橋市民病院	79	9.53	13.29	1.07	9.15	1.36
平成18年度DPC対象病院	医療法人豊田会 刈谷豊田総合病院	16	10.55	11.75	0.95	10.34	1.20
平成18年度DPC対象病院	鈴鹿回生病院	21	13.29	12.14	0.98	15.38	0.81
平成18年度DPC対象病院	市立伊勢総合病院	29	13.79	11.66	0.94	15.28	0.81
平成18年度DPC対象病院	社会福祉法人 京都社会事業財団 京都桂病院	13	6.69	10.37	0.84	6.43	1.93
平成18年度DPC対象病院	京都第二赤十字病院	70	7.53	11.67	0.94	7.34	1.69
平成18年度DPC対象病院	財団法人 日本生命済生会附属 日生病院	71	15.00	15.89	1.28	11.97	1.04
平成18年度DPC対象病院	特定医療法人きつこう会 総合病院 多根病院	12	17.75	15.47	1.25	24.08	0.51
平成18年度DPC対象病院	医療法人 医真会 医真会八尾総合病院	33	6.70	10.58	0.85	7.43	1.67
平成18年度DPC対象病院	大阪府立成人病センター						
平成18年度DPC対象病院	市立堺病院	41	14.07	11.90	0.96	13.91	0.89
平成18年度DPC対象病院	医療法人社団 甲友会 西宮協立脳神経外科病院						
平成18年度DPC対象病院	医療法人社団 清和会 笹生病院						
平成18年度DPC対象病院	独立行政法人労働者健康福祉機構 関西労災病院	62	9.95	11.88	0.96	10.39	1.19
平成18年度DPC対象病院	総合病院 姫路聖マリア病院	36	12.61	13.69	1.10	12.60	0.98
平成18年度DPC対象病院	兵庫県立姫路循環器病センター						
平成18年度DPC対象病院	姫路赤十字病院	60	5.93	7.72	0.62	8.04	1.54
平成18年度DPC対象病院	赤穂市民病院	15	8.93	12.50	1.01	9.31	1.33
平成18年度DPC対象病院	社会保険神戸中央病院	12	14.92	15.28	1.23	9.85	1.26
平成18年度DPC対象病院	神戸赤十字病院	11	9.18	12.49	1.01	9.45	1.31
平成18年度DPC対象病院	橋本市市民病院	12	24.42	16.56	1.34	14.06	0.88
平成18年度DPC対象病院	岡山済生会総合病院	43	13.63	12.57	1.01	12.54	0.99
平成18年度DPC対象病院	総合病院岡山赤十字病院	29	13.41	12.69	1.02	13.69	0.91
平成18年度DPC対象病院	国家公務員共済組合連合会 呉共済病院	27	15.33	14.17	1.14	11.82	1.05
平成18年度DPC対象病院	独立行政法人 国立病院機構 岩国医療センター	31	11.35	12.48	1.01	11.63	1.07
平成18年度DPC対象病院	労働者健康福祉機構 香川労災病院	15	11.40	14.30	1.15	11.19	1.11
平成18年度DPC対象病院	独立行政法人 労働者健康福祉機構 愛媛労災病院	10	14.90	11.19	0.90	15.28	0.81
平成18年度DPC対象病院	高知赤十字病院	36	9.61	12.41	1.00	8.57	1.45
平成18年度DPC対象病院	福岡市民病院						
平成18年度DPC対象病院	公立八女総合病院	55	8.44	10.11	0.82	9.57	1.30
平成18年度DPC対象病院	医療法人 社団高邦会 高木病院	16	14.19	12.04	0.97	14.67	0.85
平成18年度DPC対象病院	独立行政法人国立病院機構長崎医療センター	52	12.52	12.95	1.04	12.00	1.03
平成18年度DPC対象病院	労働者健康福祉機構 長崎労災病院	18	12.56	10.50	0.85	13.39	0.93
平成18年度DPC対象病院	長崎市立市民病院	40	14.73	11.02	0.89	20.83	0.60
平成18年度DPC対象病院	日本赤十字社長崎原爆病院	46	12.11	13.26	1.07	11.65	1.06
平成18年度DPC対象病院	医療法人 聖医会 サザン・リージョン病院						
DPC準備病院	DPC準備病院1						
DPC準備病院	DPC準備病院2						
DPC準備病院	DPC準備病院3						
DPC準備病院	DPC準備病院4						
DPC準備病院	DPC準備病院5						
DPC準備病院	DPC準備病院6						
DPC準備病院	DPC準備病院7	28	7.54	10.74	0.87	7.11	1.74
DPC準備病院	DPC準備病院8	36	7.58	9.70	0.78	7.10	1.75
DPC準備病院	DPC準備病院9						
DPC準備病院	DPC準備病院10						
DPC準備病院	DPC準備病院11						

分類	施設名	件数	医療機関別 在院日数の 平均	全国の在院 日数の平均 を使用した 場合	患者構成の 指標	全国の疾患 構成に補正 した場合	在院日数の 指標
DPC準備病院	DPC準備病院12						
DPC準備病院	DPC準備病院13						
DPC準備病院	DPC準備病院14	16	9.38	10.97	0.89	9.52	1.30
DPC準備病院	DPC準備病院15						
DPC準備病院	DPC準備病院16						
DPC準備病院	DPC準備病院17	19	16.68	11.08	0.89	16.06	0.77
DPC準備病院	DPC準備病院18						
DPC準備病院	DPC準備病院19						
DPC準備病院	DPC準備病院20						
DPC準備病院	DPC準備病院21						
DPC準備病院	DPC準備病院22	11	10.55	12.15	0.98	11.66	1.06
DPC準備病院	DPC準備病院23						
DPC準備病院	DPC準備病院24						
DPC準備病院	DPC準備病院25	12	21.08	11.33	0.91	22.53	0.55
DPC準備病院	DPC準備病院26	24	12.29	12.05	0.97	11.89	1.04
DPC準備病院	DPC準備病院27	15	11.80	11.65	0.94	11.79	1.05
DPC準備病院	DPC準備病院28						
DPC準備病院	DPC準備病院29	15	11.00	11.73	0.95	12.17	1.02
DPC準備病院	DPC準備病院30	87	8.70	11.61	0.94	8.80	1.41
DPC準備病院	DPC準備病院31	11	17.55	11.49	0.93	18.06	0.69
DPC準備病院	DPC準備病院32						
DPC準備病院	DPC準備病院33	11	8.18	11.39	0.92	7.83	1.58
DPC準備病院	DPC準備病院34	15	14.60	11.78	0.95	14.64	0.85
DPC準備病院	DPC準備病院35						
DPC準備病院	DPC準備病院36	25	7.44	13.06	1.05	6.83	1.82
DPC準備病院	DPC準備病院37	64	12.80	12.59	1.02	15.19	0.82
DPC準備病院	DPC準備病院38	49	11.73	12.68	1.02	10.33	1.20
DPC準備病院	DPC準備病院39	80	10.07	12.56	1.01	9.33	1.33
DPC準備病院	DPC準備病院40	46	13.65	13.09	1.06	14.93	0.83
DPC準備病院	DPC準備病院41	34	9.91	12.14	0.98	10.13	1.22
DPC準備病院	DPC準備病院42	58	9.81	11.41	0.92	9.80	1.26
DPC準備病院	DPC準備病院43						
DPC準備病院	DPC準備病院44	49	11.27	12.22	0.99	11.57	1.07
DPC準備病院	DPC準備病院45	44	11.61	13.37	1.08	11.02	1.13
DPC準備病院	DPC準備病院46	30	11.37	12.26	0.99	10.96	1.13
DPC準備病院	DPC準備病院47						
DPC準備病院	DPC準備病院48	49	12.20	11.87	0.96	12.63	0.98
DPC準備病院	DPC準備病院49	37	9.95	10.32	0.83	10.29	1.20
DPC準備病院	DPC準備病院50	12	7.50	12.34	1.00	6.87	1.80
DPC準備病院	DPC準備病院51						
DPC準備病院	DPC準備病院52	28	7.39	13.45	1.08	6.45	1.92
DPC準備病院	DPC準備病院53						
DPC準備病院	DPC準備病院54	124	10.95	12.08	0.97	11.45	1.08
DPC準備病院	DPC準備病院55						
DPC準備病院	DPC準備病院56	12	8.83	14.08	1.14	7.48	1.66
DPC準備病院	DPC準備病院57	60	10.73	12.38	1.00	10.04	1.24
DPC準備病院	DPC準備病院58	35	10.54	13.86	1.12	10.54	1.18
DPC準備病院	DPC準備病院59						
DPC準備病院	DPC準備病院60						
DPC準備病院	DPC準備病院61						
DPC準備病院	DPC準備病院62						
DPC準備病院	DPC準備病院63	14	15.86	13.85	1.12	11.97	1.04
DPC準備病院	DPC準備病院64	19	10.47	11.44	0.92	9.80	1.26
DPC準備病院	DPC準備病院65	11	18.45	12.28	0.99	17.30	0.72
DPC準備病院	DPC準備病院66						
DPC準備病院	DPC準備病院67	152	14.51	11.65	0.94	13.31	0.93
DPC準備病院	DPC準備病院68	20	18.25	12.89	1.04	17.51	0.71
DPC準備病院	DPC準備病院69	12	11.50	13.25	1.07	12.35	1.00
DPC準備病院	DPC準備病院70	29	11.83	12.02	0.97	11.56	1.07
DPC準備病院	DPC準備病院71						
DPC準備病院	DPC準備病院72	37	9.65	12.32	0.99	10.40	1.19
DPC準備病院	DPC準備病院73	34	9.79	11.06	0.89	9.72	1.28
DPC準備病院	DPC準備病院74	59	9.63	11.26	0.91	9.59	1.29
DPC準備病院	DPC準備病院75						
DPC準備病院	DPC準備病院76	43	10.51	12.25	0.99	9.68	1.28
DPC準備病院	DPC準備病院77	13	8.46	10.21	0.82	7.57	1.64
DPC準備病院	DPC準備病院78	18	5.89	10.20	0.82	7.97	1.56
DPC準備病院	DPC準備病院79						
DPC準備病院	DPC準備病院80	14	12.36	12.72	1.03	10.84	1.14
DPC準備病院	DPC準備病院81						
DPC準備病院	DPC準備病院82	94	10.38	12.38	1.00	10.91	1.14
DPC準備病院	DPC準備病院83	87	7.83	9.66	0.78	8.10	1.53
DPC準備病院	DPC準備病院84	54	10.11	9.01	0.73	11.84	1.05
DPC準備病院	DPC準備病院85	29	12.34	13.33	1.08	12.93	0.96
DPC準備病院	DPC準備病院86	44	9.07	12.15	0.98	9.09	1.36

分類	施設名	件数	医療機関別 在院日数の 平均	全国の在院 日数の平均 を使用した 場合	患者構成の 指標	全国の疾患 構成に補正 した場合	在院日数の 指標
DPC準備病院	DPC準備病院87	22	9.73	11.51	0.93	9.73	1.27
DPC準備病院	DPC準備病院88	74	11.32	11.85	0.96	10.53	1.18
DPC準備病院	DPC準備病院89						
DPC準備病院	DPC準備病院90	58	8.90	10.30	0.83	9.44	1.31
DPC準備病院	DPC準備病院91						
DPC準備病院	DPC準備病院92	56	12.23	12.59	1.02	13.05	0.95
DPC準備病院	DPC準備病院93	67	11.66	11.54	0.93	11.79	1.05
DPC準備病院	DPC準備病院94						
DPC準備病院	DPC準備病院95	84	9.56	12.98	1.05	9.39	1.32
DPC準備病院	DPC準備病院96	19	10.26	10.51	0.85	12.37	1.00
DPC準備病院	DPC準備病院97						
DPC準備病院	DPC準備病院98						
DPC準備病院	DPC準備病院99	69	12.19	12.10	0.98	12.19	1.02
DPC準備病院	DPC準備病院100	55	16.11	13.57	1.09	13.87	0.89
DPC準備病院	DPC準備病院101	60	13.57	13.60	1.10	14.14	0.88
DPC準備病院	DPC準備病院102	13	9.69	13.83	1.12	9.50	1.31
DPC準備病院	DPC準備病院103						
DPC準備病院	DPC準備病院104	33	13.45	14.52	1.17	10.41	1.19
DPC準備病院	DPC準備病院105	19	10.74	12.40	1.00	9.64	1.29
DPC準備病院	DPC準備病院106	11	12.91	14.83	1.20	12.44	1.00
DPC準備病院	DPC準備病院107	24	9.42	12.26	0.99	9.41	1.32
DPC準備病院	DPC準備病院108	62	9.44	11.36	0.92	9.52	1.30
DPC準備病院	DPC準備病院109						
DPC準備病院	DPC準備病院110	20	14.00	13.17	1.06	14.30	0.87
DPC準備病院	DPC準備病院111	31	9.35	11.61	0.94	10.06	1.23
DPC準備病院	DPC準備病院112	18	9.44	10.47	0.84	9.91	1.25
DPC準備病院	DPC準備病院113	31	10.77	11.01	0.89	11.78	1.05
DPC準備病院	DPC準備病院114	24	16.88	11.25	0.91	15.72	0.79
DPC準備病院	DPC準備病院115	33	11.64	13.67	1.10	10.14	1.22
DPC準備病院	DPC準備病院116	44	8.45	15.71	1.27	6.65	1.86
DPC準備病院	DPC準備病院117	22	9.68	12.86	1.04	8.88	1.40
DPC準備病院	DPC準備病院118	69	13.07	13.43	1.08	11.67	1.06
DPC準備病院	DPC準備病院119	22	10.05	11.98	0.97	11.44	1.08
DPC準備病院	DPC準備病院120	41	14.80	12.91	1.04	14.31	0.87
DPC準備病院	DPC準備病院121	37	9.00	12.47	1.01	9.13	1.36
DPC準備病院	DPC準備病院122	58	13.45	12.73	1.03	16.38	0.76
DPC準備病院	DPC準備病院123	48	12.81	11.83	0.95	12.30	1.01
DPC準備病院	DPC準備病院124	12	12.75	11.49	0.93	11.67	1.06
DPC準備病院	DPC準備病院125	14	14.93	11.83	0.95	14.44	0.86
DPC準備病院	DPC準備病院126	44	13.36	12.75	1.03	14.30	0.87
DPC準備病院	DPC準備病院127	78	14.46	12.96	1.05	14.43	0.86
DPC準備病院	DPC準備病院128	20	12.80	11.43	0.92	10.19	1.22
DPC準備病院	DPC準備病院129						
DPC準備病院	DPC準備病院130	13	12.62	11.80	0.95	10.90	1.14
DPC準備病院	DPC準備病院131	12	10.67	10.48	0.85	10.82	1.15
DPC準備病院	DPC準備病院132						
DPC準備病院	DPC準備病院133	10	12.90	12.39	1.00	13.58	0.91
DPC準備病院	DPC準備病院134	51	14.57	13.46	1.09	13.37	0.93
DPC準備病院	DPC準備病院135						
DPC準備病院	DPC準備病院136						
DPC準備病院	DPC準備病院137						
DPC準備病院	DPC準備病院138						
DPC準備病院	DPC準備病院139	21	15.33	13.97	1.13	16.52	0.75
DPC準備病院	DPC準備病院140						
DPC準備病院	DPC準備病院141	25	15.00	12.42	1.00	15.54	0.80
DPC準備病院	DPC準備病院142	36	20.25	15.78	1.27	16.05	0.77
DPC準備病院	DPC準備病院143	19	7.84	10.62	0.86	7.41	1.67
DPC準備病院	DPC準備病院144						
DPC準備病院	DPC準備病院145	27	13.93	12.86	1.04	11.85	1.05
DPC準備病院	DPC準備病院146	21	11.57	12.44	1.00	12.49	0.99
DPC準備病院	DPC準備病院147	42	10.71	12.42	1.00	10.40	1.19
DPC準備病院	DPC準備病院148	14	8.29	11.16	0.90	9.10	1.36
DPC準備病院	DPC準備病院149	27	18.96	14.84	1.20	16.88	0.73
DPC準備病院	DPC準備病院150	42	9.88	11.09	0.89	10.99	1.13
DPC準備病院	DPC準備病院151	27	14.33	11.15	0.90	14.67	0.85
DPC準備病院	DPC準備病院152	28	14.18	13.67	1.10	12.84	0.97
DPC準備病院	DPC準備病院153	16	15.25	12.09	0.97	15.64	0.79
DPC準備病院	DPC準備病院154	20	10.85	11.17	0.90	11.31	1.10
DPC準備病院	DPC準備病院155	58	12.24	12.71	1.03	11.31	1.10
DPC準備病院	DPC準備病院156	38	13.95	13.30	1.07	12.55	0.99
DPC準備病院	DPC準備病院157						
DPC準備病院	DPC準備病院158	10	9.70	12.17	0.98	10.53	1.18
DPC準備病院	DPC準備病院159	10	14.20	12.45	1.00	19.49	0.64
DPC準備病院	DPC準備病院160	21	15.33	14.81	1.19	12.06	1.03
DPC準備病院	DPC準備病院161	74	7.92	8.85	0.71	10.88	1.14

分類	施設名	件数	医療機関別 在院日数の 平均	全国の在院 日数の平均 を使用した 場合	患者構成の 指標	全国の疾患 構成に補正 した場合	在院日数の 指標
DPC準備病院	DPC準備病院162	66	12.62	11.71	0.94	13.39	0.93
DPC準備病院	DPC準備病院163	18	16.67	13.07	1.05	17.85	0.69
DPC準備病院	DPC準備病院164						
DPC準備病院	DPC準備病院165	57	11.32	10.86	0.88	11.59	1.07
DPC準備病院	DPC準備病院166	63	10.86	11.17	0.90	12.12	1.02
DPC準備病院	DPC準備病院167						
DPC準備病院	DPC準備病院168						
DPC準備病院	DPC準備病院169	50	14.44	11.83	0.95	13.40	0.93
DPC準備病院	DPC準備病院170	32	14.53	13.30	1.07	12.28	1.01
DPC準備病院	DPC準備病院171						
DPC準備病院	DPC準備病院172	10	10.80	10.97	0.88	12.98	0.96
DPC準備病院	DPC準備病院173	17	9.82	9.37	0.76	11.92	1.04
DPC準備病院	DPC準備病院174						
DPC準備病院	DPC準備病院175	26	15.77	14.73	1.19	13.16	0.94
DPC準備病院	DPC準備病院176						
DPC準備病院	DPC準備病院177	41	11.66	13.01	1.05	11.69	1.06
DPC準備病院	DPC準備病院178	44	11.09	11.68	0.94	10.21	1.21
DPC準備病院	DPC準備病院179						
DPC準備病院	DPC準備病院180						
DPC準備病院	DPC準備病院181	48	8.58	11.20	0.90	8.90	1.39
DPC準備病院	DPC準備病院182	20	13.15	12.39	1.00	12.77	0.97
DPC準備病院	DPC準備病院183	49	12.98	13.30	1.07	12.65	0.98
DPC準備病院	DPC準備病院184						
DPC準備病院	DPC準備病院185	14	7.57	10.58	0.85	7.84	1.58
DPC準備病院	DPC準備病院186	70	11.03	11.51	0.93	11.76	1.05
DPC準備病院	DPC準備病院187	80	10.89	12.04	0.97	10.83	1.15
DPC準備病院	DPC準備病院188	23	15.43	11.36	0.92	18.13	0.68
DPC準備病院	DPC準備病院189	39	10.90	13.00	1.05	11.17	1.11
DPC準備病院	DPC準備病院190	12	15.33	14.00	1.13	9.81	1.26
DPC準備病院	DPC準備病院191	34	10.21	11.62	0.94	9.94	1.25
DPC準備病院	DPC準備病院192	13	12.62	11.32	0.91	15.49	0.80
DPC準備病院	DPC準備病院193	23	15.00	11.30	0.91	16.93	0.73
DPC準備病院	DPC準備病院194						
DPC準備病院	DPC準備病院195	67	12.10	11.59	0.93	12.21	1.02
DPC準備病院	DPC準備病院196	21	15.81	12.28	0.99	18.32	0.68
DPC準備病院	DPC準備病院197						
DPC準備病院	DPC準備病院198	106	11.52	13.73	1.11	10.74	1.15
DPC準備病院	DPC準備病院199						
DPC準備病院	DPC準備病院200	20	12.95	12.91	1.04	12.64	0.98
DPC準備病院	DPC準備病院201						
DPC準備病院	DPC準備病院202	68	8.62	11.29	0.91	9.73	1.27
DPC準備病院	DPC準備病院203	23	12.35	14.01	1.13	10.54	1.18
DPC準備病院	DPC準備病院204	84	11.26	13.34	1.08	10.40	1.19
DPC準備病院	DPC準備病院205						
DPC準備病院	DPC準備病院206	35	10.71	11.18	0.90	12.27	1.01
DPC準備病院	DPC準備病院207	75	16.49	12.15	0.98	14.38	0.86
DPC準備病院	DPC準備病院208	41	9.63	10.68	0.86	10.04	1.23
DPC準備病院	DPC準備病院209	45	12.96	12.46	1.00	14.30	0.87
DPC準備病院	DPC準備病院210	86	9.38	11.49	0.93	9.83	1.26
DPC準備病院	DPC準備病院211	33	19.39	12.70	1.02	20.81	0.60
DPC準備病院	DPC準備病院212	34	12.12	12.49	1.01	12.44	1.00
DPC準備病院	DPC準備病院213	11	18.36	13.06	1.05	21.39	0.58
DPC準備病院	DPC準備病院214						
DPC準備病院	DPC準備病院215	24	8.33	12.05	0.97	8.72	1.42
DPC準備病院	DPC準備病院216	16	12.31	14.18	1.14	11.99	1.03
DPC準備病院	DPC準備病院217	39	10.28	11.49	0.93	10.25	1.21
DPC準備病院	DPC準備病院218	56	9.84	8.62	0.70	11.36	1.09
DPC準備病院	DPC準備病院219	26	9.19	13.93	1.12	9.22	1.34
DPC準備病院	DPC準備病院220						
DPC準備病院	DPC準備病院221	19	15.00	12.95	1.04	14.69	0.84
DPC準備病院	DPC準備病院222						
DPC準備病院	DPC準備病院223						
DPC準備病院	DPC準備病院224	17	7.47	8.70	0.70	12.38	1.00
DPC準備病院	DPC準備病院225	46	14.09	13.19	1.06	12.53	0.99
DPC準備病院	DPC準備病院226	45	12.02	11.87	0.96	12.82	0.97
DPC準備病院	DPC準備病院227	15	12.20	12.58	1.01	12.21	1.02
DPC準備病院	DPC準備病院228	26	14.54	12.61	1.02	16.59	0.75
DPC準備病院	DPC準備病院229	28	12.29	15.26	1.23	12.30	1.01
DPC準備病院	DPC準備病院230						
DPC準備病院	DPC準備病院231						
DPC準備病院	DPC準備病院232	13	16.69	12.44	1.00	12.06	1.03
DPC準備病院	DPC準備病院233	43	9.53	11.93	0.96	10.07	1.23
DPC準備病院	DPC準備病院234	43	9.28	10.04	0.81	10.00	1.24
DPC準備病院	DPC準備病院235	58	15.57	11.26	0.91	16.18	0.77
DPC準備病院	DPC準備病院236						

分類	施設名	件数	医療機関別 在院日数の 平均	全国の在院 日数の平均 を使用した 場合	患者構成の 指標	全国の疾患 構成に補正 した場合	在院日数の 指標
DPC準備病院	DPC準備病院237	17	10.82	13.01	1.05	8.91	1.39
DPC準備病院	DPC準備病院238						
DPC準備病院	DPC準備病院239						
DPC準備病院	DPC準備病院240						
DPC準備病院	DPC準備病院241	12	9.50	10.38	0.84	9.72	1.28
DPC準備病院	DPC準備病院242	29	12.76	12.59	1.02	15.81	0.78
DPC準備病院	DPC準備病院243	16	14.06	12.57	1.01	14.63	0.85
DPC準備病院	DPC準備病院244	15	9.20	12.25	0.99	9.67	1.28
DPC準備病院	DPC準備病院245						
DPC準備病院	DPC準備病院246	30	12.93	10.83	0.87	13.70	0.91
DPC準備病院	DPC準備病院247						
DPC準備病院	DPC準備病院248	16	18.38	13.23	1.07	19.33	0.64
DPC準備病院	DPC準備病院249	20	16.00	11.97	0.97	17.00	0.73
DPC準備病院	DPC準備病院250	41	9.07	10.35	0.83	9.34	1.33
DPC準備病院	DPC準備病院251	94	13.27	11.77	0.95	14.22	0.87
DPC準備病院	DPC準備病院252	39	9.85	11.62	0.94	8.83	1.40
DPC準備病院	DPC準備病院253	35	15.20	13.15	1.06	13.53	0.92
DPC準備病院	DPC準備病院254	10	17.10	12.96	1.05	18.42	0.67
DPC準備病院	DPC準備病院255						
DPC準備病院	DPC準備病院256						
DPC準備病院	DPC準備病院257	23	10.70	10.79	0.87	11.52	1.08
DPC準備病院	DPC準備病院258	28	10.14	12.17	0.98	10.34	1.20
DPC準備病院	DPC準備病院259						
DPC準備病院	DPC準備病院260	11	18.73	11.95	0.96	22.20	0.56
DPC準備病院	DPC準備病院261	42	9.12	15.38	1.24	10.04	1.24
DPC準備病院	DPC準備病院262	10	16.80	11.52	0.93	14.55	0.85
DPC準備病院	DPC準備病院263	11	12.18	9.92	0.80	14.19	0.87
DPC準備病院	DPC準備病院264	15	10.33	10.95	0.88	10.63	1.17
DPC準備病院	DPC準備病院265						
DPC準備病院	DPC準備病院266	13	14.92	12.81	1.03	15.02	0.83
DPC準備病院	DPC準備病院267	12	17.58	11.35	0.92	17.93	0.69
DPC準備病院	DPC準備病院268	12	15.08	13.48	1.09	16.30	0.76
DPC準備病院	DPC準備病院269	15	11.93	13.08	1.06	10.58	1.17
DPC準備病院	DPC準備病院270	44	7.68	11.45	0.92	7.49	1.66
DPC準備病院	DPC準備病院271	16	10.19	11.08	0.89	11.63	1.07
DPC準備病院	DPC準備病院272	36	15.33	12.37	1.00	16.99	0.73
DPC準備病院	DPC準備病院273	23	12.26	12.23	0.99	12.56	0.99
DPC準備病院	DPC準備病院274	23	11.13	12.86	1.04	11.37	1.09
DPC準備病院	DPC準備病院275	54	17.69	13.87	1.12	14.71	0.84
DPC準備病院	DPC準備病院276	15	13.67	12.73	1.03	12.40	1.00
DPC準備病院	DPC準備病院277	14	12.71	12.52	1.01	13.20	0.94
DPC準備病院	DPC準備病院278	40	13.75	12.67	1.02	13.89	0.89
DPC準備病院	DPC準備病院279	80	21.21	11.34	0.91	13.27	0.93
DPC準備病院	DPC準備病院280	71	11.62	13.10	1.06	11.99	1.03
DPC準備病院	DPC準備病院281	14	14.71	10.74	0.87	18.39	0.67
DPC準備病院	DPC準備病院282						
DPC準備病院	DPC準備病院283	10	12.30	10.83	0.87	11.86	1.05
DPC準備病院	DPC準備病院284	19	12.63	11.59	0.93	12.76	0.97
DPC準備病院	DPC準備病院285	29	16.14	13.37	1.08	11.03	1.12
DPC準備病院	DPC準備病院286	28	12.82	11.28	0.91	13.66	0.91
DPC準備病院	DPC準備病院287	27	11.33	11.84	0.96	11.14	1.11
DPC準備病院	DPC準備病院288	32	10.22	12.07	0.97	10.84	1.14
DPC準備病院	DPC準備病院289	21	18.05	16.75	1.35	14.29	0.87
DPC準備病院	DPC準備病院290	24	15.75	12.76	1.03	14.66	0.85
DPC準備病院	DPC準備病院291						
DPC準備病院	DPC準備病院292	43	13.84	11.61	0.94	14.61	0.85
DPC準備病院	DPC準備病院293	28	11.64	12.09	0.97	14.22	0.87
DPC準備病院	DPC準備病院294	56	12.20	11.30	0.91	15.55	0.80
DPC準備病院	DPC準備病院295	23	11.26	12.03	0.97	10.33	1.20
DPC準備病院	DPC準備病院296	44	19.98	13.04	1.05	18.21	0.68
DPC準備病院	DPC準備病院297						
DPC準備病院	DPC準備病院298						
DPC準備病院	DPC準備病院299						
DPC準備病院	DPC準備病院300	33	10.73	11.33	0.91	10.97	1.13
DPC準備病院	DPC準備病院301						
DPC準備病院	DPC準備病院302	10	6.80	10.11	0.82	6.90	1.80
DPC準備病院	DPC準備病院303	17	13.29	12.16	0.98	20.74	0.60
DPC準備病院	DPC準備病院304						
DPC準備病院	DPC準備病院305	16	14.25	12.45	1.00	12.72	0.98
DPC準備病院	DPC準備病院306						
DPC準備病院	DPC準備病院307	11	11.00	13.27	1.07	10.91	1.14
DPC準備病院	DPC準備病院308						
DPC準備病院	DPC準備病院309	30	11.70	10.94	0.88	11.63	1.07
DPC準備病院	DPC準備病院310	22	12.05	10.59	0.85	14.04	0.88
DPC準備病院	DPC準備病院311						

分類	施設名	件数	医療機関別 在院日数の 平均	全国の在院 日数の平均 を使用した 場合	患者構成の 指標	全国の疾患 構成に補正 した場合	在院日数の 指標
DPC準備病院	DPC準備病院312	16	19.13	12.90	1.04	21.47	0.58
DPC準備病院	DPC準備病院313						
DPC準備病院	DPC準備病院314						
DPC準備病院	DPC準備病院315						
DPC準備病院	DPC準備病院316						
DPC準備病院	DPC準備病院317	27	12.41	12.87	1.04	13.19	0.94
DPC準備病院	DPC準備病院318	30	20.00	12.83	1.03	19.12	0.65
DPC準備病院	DPC準備病院319	41	21.46	13.58	1.10	16.37	0.76
DPC準備病院	DPC準備病院320	13	20.00	12.08	0.97	23.14	0.54
DPC準備病院	DPC準備病院321						
DPC準備病院	DPC準備病院322	16	15.44	12.52	1.01	15.60	0.79
DPC準備病院	DPC準備病院323						
DPC準備病院	DPC準備病院324	37	11.19	12.18	0.98	9.38	1.32
DPC準備病院	DPC準備病院325	47	13.77	13.37	1.08	11.41	1.09
DPC準備病院	DPC準備病院326	51	8.22	11.15	0.90	8.34	1.49
DPC準備病院	DPC準備病院327	12	17.00	11.16	0.90	17.17	0.72
DPC準備病院	DPC準備病院328						
DPC準備病院	DPC準備病院329						
DPC準備病院	DPC準備病院330						
DPC準備病院	DPC準備病院331						
DPC準備病院	DPC準備病院332	21	10.43	11.57	0.93	9.50	1.30
DPC準備病院	DPC準備病院333	43	14.86	12.37	1.00	13.07	0.95
DPC準備病院	DPC準備病院334	22	13.91	11.06	0.89	15.55	0.80
DPC準備病院	DPC準備病院335						
DPC準備病院	DPC準備病院336	36	9.53	12.24	0.99	8.69	1.43
DPC準備病院	DPC準備病院337						
DPC準備病院	DPC準備病院338	18	13.72	12.79	1.03	10.16	1.22
DPC準備病院	DPC準備病院339	22	11.95	12.12	0.98	10.06	1.23
DPC準備病院	DPC準備病院340	14	10.36	10.99	0.89	11.29	1.10
DPC準備病院	DPC準備病院341	80	19.70	14.05	1.13	19.25	0.64
DPC準備病院	DPC準備病院342	32	14.16	12.02	0.97	13.16	0.94
DPC準備病院	DPC準備病院343	12	13.58	18.64	1.50	7.24	1.71
DPC準備病院	DPC準備病院344						
DPC準備病院	DPC準備病院345						
DPC準備病院	DPC準備病院346	16	9.81	13.96	1.13	7.25	1.71
DPC準備病院	DPC準備病院347						
DPC準備病院	DPC準備病院348	33	14.73	13.17	1.06	14.00	0.89
DPC準備病院	DPC準備病院349	18	22.33	14.71	1.19	21.90	0.57
DPC準備病院	DPC準備病院350						
DPC準備病院	DPC準備病院351	11	11.64	11.76	0.95	12.08	1.03
DPC準備病院	DPC準備病院352						
DPC準備病院	DPC準備病院353						
DPC準備病院	DPC準備病院354	12	11.17	10.75	0.87	11.52	1.08
DPC準備病院	DPC準備病院355						
DPC準備病院	DPC準備病院356						
DPC準備病院	DPC準備病院357						
DPC準備病院	DPC準備病院358						
DPC準備病院	DPC準備病院359	10	14.00	12.81	1.03	18.08	0.69
DPC準備病院	DPC準備病院360						
DPC準備病院	DPC準備病院361	35	13.69	12.18	0.98	12.70	0.98
DPC準備病院	DPC準備病院362	45	14.93	10.96	0.88	16.61	0.75
DPC準備病院	DPC準備病院363	22	15.23	11.56	0.93	15.80	0.78
DPC準備病院	DPC準備病院364	10	12.80	10.06	0.81	13.48	0.92
DPC準備病院	DPC準備病院365	19	20.37	15.79	1.27	13.80	0.90
DPC準備病院	DPC準備病院366	24	15.54	11.95	0.96	15.35	0.81
DPC準備病院	DPC準備病院367						
DPC準備病院	DPC準備病院368						
DPC準備病院	DPC準備病院369						
DPC準備病院	DPC準備病院370						
DPC準備病院	DPC準備病院371	21	9.57	12.31	0.99	10.01	1.24

全国平均値	12.40
-------	-------

在院日数の平均の差の理由の検討(平成18年度7月～10月)
MDC09 乳房の疾患

分類	施設名	件数	医療機関別 在院日数の 平均	全国の在院 日数の平均 を使用した 場合	患者構成の 指標	全国の疾患 構成に補正 した場合	在院日数の 指標
平成15年度DPC対象病院	札幌医科大学附属病院	84	21.57	19.51	1.60	13.84	0.88
平成15年度DPC対象病院	北海道大学病院	56	11.43	13.90	1.14	8.66	1.41
平成15年度DPC対象病院	旭川医科大学病院	68	8.99	11.60	0.95	8.77	1.39
平成15年度DPC対象病院	弘前大学医学部附属病院	29	28.41	18.30	1.50	15.66	0.78
平成15年度DPC対象病院	岩手医科大学附属病院	68	10.53	13.18	1.08	7.87	1.55
平成15年度DPC対象病院	東北大学医学部附属病院	60	18.00	13.04	1.07	16.18	0.75
平成15年度DPC対象病院	秋田大学医学部附属病院	25	12.52	12.10	0.99	12.74	0.96
平成15年度DPC対象病院	山形大学医学部附属病院	48	9.65	8.86	0.73	16.36	0.75
平成15年度DPC対象病院	福島県立医科大学附属病院	107	18.96	14.34	1.18	17.18	0.71
平成15年度DPC対象病院	筑波大学附属病院	112	6.61	9.75	0.80	7.90	1.54
平成15年度DPC対象病院	自治医科大学附属病院	74	7.28	12.67	1.04	13.42	0.91
平成15年度DPC対象病院	獨協医科大学病院	45	8.82	11.63	0.95	7.68	1.59
平成15年度DPC対象病院	群馬大学医学部附属病院	56	9.77	11.62	0.95	11.19	1.09
平成15年度DPC対象病院	埼玉医科大学病院	88	8.74	11.20	0.92	9.15	1.33
平成15年度DPC対象病院	防衛医科大学校病院	20	9.00	11.03	0.90	9.00	1.36
平成15年度DPC対象病院	千葉大学医学部附属病院	64	14.97	11.56	0.95	14.83	0.82
平成15年度DPC対象病院	東京慈恵会医科大学附属病院	92	11.68	12.69	1.04	9.90	1.23
平成15年度DPC対象病院	東京医科大学病院	93	9.61	11.62	0.95	8.48	1.44
平成15年度DPC対象病院	東京女子医科大学病院	124	13.99	13.49	1.11	12.63	0.97
平成15年度DPC対象病院	慶應義塾大学病院	128	8.01	18.85	1.54	11.29	1.08
平成15年度DPC対象病院	日本医科大学付属病院	65	14.15	10.73	0.88	15.08	0.81
平成15年度DPC対象病院	順天堂大学医学部附属順天堂医院	182	11.94	11.35	0.93	13.74	0.89
平成15年度DPC対象病院	昭和大学病院	40	13.78	11.75	0.96	13.81	0.88
平成15年度DPC対象病院	東邦大学医療センター大森病院	35	14.69	12.31	1.01	12.93	0.94
平成15年度DPC対象病院	日本大学医学部附属板橋病院	76	13.72	13.81	1.13	16.05	0.76
平成15年度DPC対象病院	帝京大学医学部附属病院	49	11.29	11.47	0.94	10.40	1.17
平成15年度DPC対象病院	杏林大学医学部付属病院	49	10.16	10.90	0.89	10.75	1.13
平成15年度DPC対象病院	国立がんセンター中央病院	229	11.61	12.77	1.05	10.82	1.13
平成15年度DPC対象病院	東京医科歯科大学医学部附属病院	107	7.38	14.71	1.21	8.13	1.50
平成15年度DPC対象病院	東京大学医学部附属病院	62	11.52	12.62	1.03	10.33	1.18
平成15年度DPC対象病院	横浜市立大学附属病院	51	9.45	11.59	0.95	8.48	1.44
平成15年度DPC対象病院	北里大学病院	195	8.88	10.49	0.86	9.83	1.24
平成15年度DPC対象病院	東海大学医学部付属病院	75	9.75	11.99	0.98	7.95	1.53
平成15年度DPC対象病院	聖マリアンナ医科大学病院	196	9.04	10.81	0.89	10.01	1.22
平成15年度DPC対象病院	新潟大学医学部総合病院	23	8.70	12.94	1.06	8.63	1.41
平成15年度DPC対象病院	富山大学附属病院	19	14.53	14.85	1.22	13.25	0.92
平成15年度DPC対象病院	金沢医科大学病院	16	25.31	19.00	1.56	25.74	0.47
平成15年度DPC対象病院	金沢大学医学部附属病院	45	16.91	15.83	1.30	19.79	0.62
平成15年度DPC対象病院	福井大学医学部附属病院	25	26.64	20.68	1.70	18.34	0.66
平成15年度DPC対象病院	山梨大学医学部附属病院	25	14.60	12.66	1.04	14.20	0.86
平成15年度DPC対象病院	信州大学医学部附属病院	47	16.77	12.46	1.02	16.52	0.74
平成15年度DPC対象病院	岐阜大学医学部附属病院	24	13.46	11.17	0.92	13.81	0.88
平成15年度DPC対象病院	浜松医科大学医学部附属病院	24	8.17	12.30	1.01	6.65	1.83
平成15年度DPC対象病院	名古屋市立大学病院	66	6.85	11.46	0.94	6.74	1.81
平成15年度DPC対象病院	藤田保健衛生大学病院	51	12.41	12.85	1.05	13.73	0.89
平成15年度DPC対象病院	愛知医科大学病院	34	10.79	12.20	1.00	9.31	1.31
平成15年度DPC対象病院	名古屋大学医学部附属病院	45	8.38	11.02	0.90	8.43	1.45
平成15年度DPC対象病院	三重大学医学部附属病院	77	13.79	12.46	1.02	11.63	1.05
平成15年度DPC対象病院	滋賀医科大学医学部附属病院	27	10.52	12.33	1.01	11.04	1.11
平成15年度DPC対象病院	京都府立医科大学附属病院	109	10.34	15.11	1.24	12.10	1.01
平成15年度DPC対象病院	京都大学医学部附属病院	59	9.54	13.51	1.11	5.46	2.24
平成15年度DPC対象病院	大阪医科大学附属病院	42	10.71	11.80	0.97	11.37	1.07
平成15年度DPC対象病院	関西医科大学附属枚方病院	35	7.71	15.56	1.28	6.96	1.75
平成15年度DPC対象病院	近畿大学医学部附属病院	117	8.14	11.65	0.96	10.27	1.19
平成15年度DPC対象病院	大阪市立大学医学部附属病院	50	10.32	11.51	0.94	10.03	1.22
平成15年度DPC対象病院	国立循環器病センター						
平成15年度DPC対象病院	大阪大学医学部附属病院	176	14.94	12.78	1.05	14.03	0.87
平成15年度DPC対象病院	兵庫医科大学病院	30	12.20	11.54	0.95	13.01	0.94
平成15年度DPC対象病院	神戸大学医学部附属病院	16	9.88	16.74	1.37	7.78	1.57
平成15年度DPC対象病院	奈良県立医科大学附属病院	15	18.07	12.16	1.00	19.65	0.62
平成15年度DPC対象病院	和歌山県立医科大学附属病院	64	6.00	11.44	0.94	5.65	2.16
平成15年度DPC対象病院	鳥取大学医学部附属病院	36	12.28	13.73	1.13	13.37	0.91
平成15年度DPC対象病院	島根大学医学部附属病院	27	16.15	13.75	1.13	24.18	0.50
平成15年度DPC対象病院	川崎医科大学附属病院	139	21.57	19.40	1.59	12.74	0.96
平成15年度DPC対象病院	岡山大学医学部・歯学部附属病院	60	11.60	13.27	1.09	10.90	1.12
平成15年度DPC対象病院	広島大学病院	71	11.13	11.94	0.98	11.86	1.03
平成15年度DPC対象病院	山口大学医学部附属病院	59	9.12	10.85	0.89	10.35	1.18
平成15年度DPC対象病院	徳島大学病院	47	6.85	9.69	0.79	8.17	1.49
平成15年度DPC対象病院	香川大学医学部附属病院	25	21.80	11.67	0.96	20.27	0.60
平成15年度DPC対象病院	愛媛大学医学部附属病院	19	21.53	14.33	1.18	20.93	0.58
平成15年度DPC対象病院	高知大学医学部附属病院	67	17.00	14.77	1.21	13.81	0.88

分類	施設名	件数	医療機関別 在院日数の 平均	全国の在院 日数の平均 を使用した 場合	患者構成の 指標	全国の疾患 構成に補正 した場合	在院日数の 指標
平成15年度DPC対象病院	福岡大学病院	29	15.38	11.59	0.95	15.25	0.80
平成15年度DPC対象病院	久留米大学病院	33	13.64	13.92	1.14	14.07	0.87
平成15年度DPC対象病院	産業医科大学病院	36	14.69	16.81	1.38	14.61	0.84
平成15年度DPC対象病院	九州大学病院	91	11.35	12.71	1.04	12.94	0.94
平成15年度DPC対象病院	佐賀大学医学部附属病院	19	13.53	11.56	0.95	12.61	0.97
平成15年度DPC対象病院	長崎大学医学部・歯学部附属病院	35	17.63	11.95	0.98	13.61	0.90
平成15年度DPC対象病院	熊本大学医学部附属病院	102	7.66	11.20	0.92	7.74	1.58
平成15年度DPC対象病院	大分大学医学部附属病院	30	17.20	11.64	0.95	16.84	0.72
平成15年度DPC対象病院	宮崎大学医学部附属病院	18	13.78	10.71	0.88	13.78	0.89
平成15年度DPC対象病院	鹿児島大学病院	24	15.79	11.11	0.91	19.32	0.63
平成15年度DPC対象病院	琉球大学医学部附属病院	15	13.60	12.20	1.00	15.23	0.80
平成16年度DPC対象病院	医療法人 禎心会病院						
平成16年度DPC対象病院	北海道社会保険病院	12	17.17	15.42	1.26	15.53	0.79
平成16年度DPC対象病院	札幌社会保険総合病院	20	16.05	11.27	0.92	17.60	0.69
平成16年度DPC対象病院	医療法人 溪仁会 手稲溪仁会病院	31	10.55	15.76	1.29	9.31	1.31
平成16年度DPC対象病院	医療法人 社団カレスライアンス 日鋼記念病院	29	9.83	12.94	1.06	9.36	1.30
平成16年度DPC対象病院	医療法人 社団 新日鐵室蘭総合病院	17	14.47	11.42	0.94	24.74	0.49
平成16年度DPC対象病院	仙台社会保険病院						
平成16年度DPC対象病院	東北厚生年金病院	14	25.07	14.73	1.21	19.29	0.63
平成16年度DPC対象病院	宮城社会保険病院						
平成16年度DPC対象病院	独立行政法人 国立病院機構 仙台医療センター	60	13.40	11.32	0.93	14.15	0.86
平成16年度DPC対象病院	財団法人 竹田総合病院	24	11.92	13.91	1.14	11.20	1.09
平成16年度DPC対象病院	社会保険 二本松病院	10	9.10	9.68	0.79	18.53	0.66
平成16年度DPC対象病院	株式会社 日立製作所 日立総合病院	60	9.42	11.60	0.95	11.53	1.06
平成16年度DPC対象病院	医療法人 筑波記念会 筑波記念病院						
平成16年度DPC対象病院	社会保険 群馬中央総合病院	23	14.65	9.62	0.79	14.51	0.84
平成16年度DPC対象病院	医療法人 社団 輝城会 沼田脳神経外科循環器科病院						
平成16年度DPC対象病院	埼玉協同病院						
平成16年度DPC対象病院	社会保険 大宮総合病院						
平成16年度DPC対象病院	医療法人 社団 東光会 戸田中央総合病院	20	8.70	11.79	0.97	9.78	1.25
平成16年度DPC対象病院	独立行政法人 国立病院機構 埼玉病院						
平成16年度DPC対象病院	医療法人 鉄蕉会 亀田総合病院	248	9.68	11.81	0.97	10.13	1.20
平成16年度DPC対象病院	独立行政法人 国立病院機構 千葉医療センター	50	21.72	10.90	0.89	20.43	0.60
平成16年度DPC対象病院	社会保険 中央総合病院						
平成16年度DPC対象病院	城東社会保険病院						
平成16年度DPC対象病院	東芝病院	10	18.90	13.15	1.08	15.04	0.81
平成16年度DPC対象病院	東京医療生活協同組合 中野総合病院	14	14.07	13.98	1.15	20.73	0.59
平成16年度DPC対象病院	医療法人 財団 河北総合病院	11	16.64	12.24	1.00	16.86	0.72
平成16年度DPC対象病院	社会保険 横浜中央病院	11	8.18	10.09	0.83	8.67	1.41
平成16年度DPC対象病院	川崎社会保険病院						
平成16年度DPC対象病院	南砺市民病院						
平成16年度DPC対象病院	金沢社会保険病院						
平成16年度DPC対象病院	社会保険 山梨病院	24	13.50	11.12	0.91	11.89	1.03
平成16年度DPC対象病院	岐阜社会保険病院	11	26.82	12.65	1.04	20.23	0.60
平成16年度DPC対象病院	社会福祉法人 聖隷福祉事業団 総合病院 聖隷浜松病院	103	8.29	12.17	1.00	8.77	1.39
平成16年度DPC対象病院	社会保険 中京病院	38	14.50	11.75	0.96	12.18	1.00
平成16年度DPC対象病院	医療法人 社団 洛和会 洛和会音羽病院						
平成16年度DPC対象病院	医療法人 橘会 東住吉森本病院						
平成16年度DPC対象病院	医療法人 蒼龍会 井上病院						
平成16年度DPC対象病院	松下記念病院	37	7.97	11.20	0.92	7.76	1.57
平成16年度DPC対象病院	健康保険組合連合会 大阪中央病院	10	13.00	9.94	0.82	12.08	1.01
平成16年度DPC対象病院	医療法人 若弘会 若草第一病院						
平成16年度DPC対象病院	星ヶ丘厚生年金病院	24	14.00	11.89	0.97	12.32	0.99
平成16年度DPC対象病院	独立行政法人 国立病院機構 大阪南医療センター	103	6.11	9.48	0.78	15.52	0.79
平成16年度DPC対象病院	医療法人 伯鳳会 赤穂中央病院						
平成16年度DPC対象病院	独立行政法人 国立病院機構 神戸医療センター	12	14.25	12.95	1.06	13.90	0.88
平成16年度DPC対象病院	独立行政法人 国立病院機構 南和歌山医療センター	42	16.02	11.33	0.93	22.38	0.55
平成16年度DPC対象病院	財団法人 操風会 岡山旭東病院						
平成16年度DPC対象病院	財団法人 倉敷中央病院	98	8.09	12.74	1.04	8.03	1.52
平成16年度DPC対象病院	独立行政法人 国立病院機構 岡山医療センター	19	11.16	10.85	0.89	11.64	1.05
平成16年度DPC対象病院	マツダ株式会社 マツダ病院						
平成16年度DPC対象病院	総合病院 社会保険 徳山中央病院	42	11.24	11.20	0.92	10.98	1.11
平成16年度DPC対象病院	健康保険 鳴門病院						
平成16年度DPC対象病院	医療法人 聖ノ聖母会 聖マリア病院	53	15.40	15.56	1.28	11.74	1.04
平成16年度DPC対象病院	社会保険 久留米第一病院	140	13.18	11.33	0.93	12.79	0.95
平成16年度DPC対象病院	飯塚病院	29	9.93	12.59	1.03	7.79	1.57
平成16年度DPC対象病院	独立行政法人 国立病院機構 九州医療センター	38	9.76	11.79	0.97	9.31	1.31
平成16年度DPC対象病院	佐賀社会保険病院	11	12.27	8.15	0.67	15.92	0.77
平成16年度DPC対象病院	健康保険 諫早総合病院	13	14.06	10.37	0.85	13.50	0.90
平成16年度DPC対象病院	健康保険 八代総合病院	10	25.00	17.36	1.42	30.66	0.40
平成16年度DPC対象病院	健康保険 吉総合病院						
平成16年度DPC対象病院	健康保険 天草中央総合病院	18	13.00	12.55	1.03	14.01	0.87
平成16年度DPC対象病院	特定医療法人 敬愛会 中頭病院	54	8.65	12.38	1.02	8.37	1.46
平成18年度DPC対象病院	医療法人 北農会 恵み野病院						
平成18年度DPC対象病院	埼玉社会保険病院	36	12.08	11.93	0.98	9.57	1.28

分類	施設名	件数	医療機関別 在院日数の 平均	全国の在院 日数の平均 を使用した 場合	患者構成の 指標	全国の疾患 構成に補正 した場合	在院日数の 指標
平成18年度DPC対象病院	JFE健康保険組合川鉄千葉病院	15	6.80	10.95	0.90	7.44	1.64
平成18年度DPC対象病院	千葉社会保険病院						
平成18年度DPC対象病院	福井県済生会病院	75	7.91	11.16	0.91	8.07	1.51
平成18年度DPC対象病院	長野県厚生農業協同組合連合会 佐久総合病院	52	20.92	19.54	1.60	13.33	0.92
平成18年度DPC対象病院	三島社会保険病院						
平成18年度DPC対象病院	医療法人大雄会 総合大雄会病院	11	13.64	15.19	1.25	11.88	1.03
平成18年度DPC対象病院	トヨタ記念病院	32	8.78	10.48	0.86	11.70	1.04
平成18年度DPC対象病院	社会保険京都病院	15	17.27	12.59	1.03	17.22	0.71
平成18年度DPC対象病院	鳥根県立中央病院	60	9.85	10.60	0.87	10.36	1.18
平成18年度DPC対象病院	医療法人 大成会 福岡記念病院						
平成18年度DPC対象病院	独立行政法人国立病院機構熊本医療センター	27	15.56	16.01	1.31	11.44	1.07
平成18年度DPC対象病院	旭川赤十字病院	57	7.74	9.78	0.80	15.69	0.78
平成18年度DPC対象病院	医療法人 孝仁会 釧路脳神経外科病院						
平成18年度DPC対象病院	総合病院北見赤十字病院	42	14.43	16.42	1.35	13.59	0.90
平成18年度DPC対象病院	岩手県立中央病院	99	5.46	9.67	0.79	6.60	1.85
平成18年度DPC対象病院	岩手医科大学附属循環器医療センター						
平成18年度DPC対象病院	財団法人宮城厚生協会 坂総合病院	31	14.00	12.29	1.01	11.62	1.05
平成18年度DPC対象病院	みやぎ県南中核病院						
平成18年度DPC対象病院	仙台市立病院	46	13.09	11.19	0.92	13.67	0.89
平成18年度DPC対象病院	医療法人青嵐会 本荘第一病院						
平成18年度DPC対象病院	公立藤田総合病院						
平成18年度DPC対象病院	財団法人筑波メディカルセンター 筑波メディカルセンター病院	37	12.08	11.24	0.92	13.88	0.88
平成18年度DPC対象病院	株式会社日立製作所 水戸総合病院	21	13.57	9.84	0.81	13.18	0.93
平成18年度DPC対象病院	足利赤十字病院	25	13.56	12.33	1.01	13.48	0.91
平成18年度DPC対象病院	済生会宇都宮病院	40	9.55	12.82	1.05	9.21	1.33
平成18年度DPC対象病院	前橋赤十字病院	33	6.70	10.42	0.85	6.87	1.78
平成18年度DPC対象病院	財団法人脳血管研究所 美原記念病院						
平成18年度DPC対象病院	伊勢崎市民病院	76	5.75	10.51	0.86	8.15	1.50
平成18年度DPC対象病院	富岡地域医療事務組合 公立富岡総合病院	25	9.32	11.91	0.98	8.30	1.47
平成18年度DPC対象病院	社会福祉法人恩賜財団埼玉県済生会川口総合病院	18	8.11	10.98	0.90	10.85	1.12
平成18年度DPC対象病院	医療法人社団愛友会 上尾中央総合病院	27	17.15	11.29	0.93	16.56	0.74
平成18年度DPC対象病院	特定医療法人財団 石心会 狭山病院						
平成18年度DPC対象病院	医療法人 壮幸会 行田総合病院						
平成18年度DPC対象病院	医療法人社団木下会 千葉西総合病院	12	12.75	12.04	0.99	9.31	1.31
平成18年度DPC対象病院	財団法人 聖路加国際病院	254	8.11	12.08	0.99	12.65	0.96
平成18年度DPC対象病院	日本赤十字社医療センター	53	12.23	12.45	1.02	12.87	0.95
平成18年度DPC対象病院	医療法人社団明芳会 板橋中央総合病院	35	7.29	9.89	0.81	7.59	1.61
平成18年度DPC対象病院	財団法人 東京都医療保健協会 練馬総合病院						
平成18年度DPC対象病院	医療法人財団岩井医療財団 岩井整形外科内科病院						
平成18年度DPC対象病院	青梅市立総合病院	17	15.24	11.53	0.94	12.76	0.96
平成18年度DPC対象病院	武蔵野赤十字病院	43	9.33	12.23	1.00	8.35	1.46
平成18年度DPC対象病院	特定医療法人財団大和会 東大和病院						
平成18年度DPC対象病院	医療法人 五星会 菊名記念病院						
平成18年度DPC対象病院	医療法人社団 愛心会 湘南鎌倉総合病院	39	8.10	10.80	0.89	7.58	1.61
平成18年度DPC対象病院	JA神奈川県厚生連 相模原協同病院	23	11.48	12.40	1.02	10.76	1.13
平成18年度DPC対象病院	JA神奈川県厚生連 伊勢原協同病院	23	14.43	13.48	1.11	12.12	1.01
平成18年度DPC対象病院	医療法人社団ジャパンメディカルアライアンス 海老名総合病院	17	10.47	10.24	0.84	11.47	1.06
平成18年度DPC対象病院	特定医療法人財団 石心会 川崎幸病院						
平成18年度DPC対象病院	済生会新潟第二病院	22	20.86	13.46	1.10	24.48	0.50
平成18年度DPC対象病院	社会保険高岡病院						
平成18年度DPC対象病院	特別医療法人財団董仙会 恵寿総合病院						
平成18年度DPC対象病院	独立行政法人国立病院機構甲府病院						
平成18年度DPC対象病院	特定医療法人 慈泉会 相澤病院	20	6.20	13.45	1.10	5.74	2.13
平成18年度DPC対象病院	独立行政法人国立病院機構長野野病院	17	19.88	9.06	0.74	18.47	0.66
平成18年度DPC対象病院	岐阜県厚生農業協同組合連合会 中濃厚生病院	19	11.47	10.50	0.86	10.77	1.13
平成18年度DPC対象病院	医療法人 蘇西厚生会 松波総合病院	17	8.47	9.63	0.79	10.37	1.18
平成18年度DPC対象病院	総合病院 高山赤十字病院	25	13.28	10.11	0.83	12.97	0.94
平成18年度DPC対象病院	社会福祉法人聖隷福祉事業団総合病院聖隷三方原病院	101	8.57	9.25	0.76	10.90	1.12
平成18年度DPC対象病院	医療法人 偕行会 名古屋共立病院	13	4.69	10.00	0.82	4.86	2.51
平成18年度DPC対象病院	独立行政法人労働者健康福祉機構 中部労災病院	17	16.59	10.47	0.86	16.51	0.74
平成18年度DPC対象病院	独立行政法人国立病院機構名古屋医療センター	100	18.97	14.43	1.18	17.80	0.69
平成18年度DPC対象病院	四日市社会保険病院	11	13.18	13.33	1.09	14.45	0.84
平成18年度DPC対象病院	三重県厚生農業協同組合連合会 松阪中央総合病院	42	14.88	11.91	0.98	14.74	0.83
平成18年度DPC対象病院	独立行政法人国立病院機構三重中央医療センター	15	16.13	14.89	1.22	14.37	0.85
平成18年度DPC対象病院	大津赤十字病院	54	20.69	15.42	1.26	20.82	0.59
平成18年度DPC対象病院	滋賀県立成人病センター	32	6.38	10.97	0.90	6.74	1.81
平成18年度DPC対象病院	医療法人財団 康生会武田病院						
平成18年度DPC対象病院	京都第一赤十字病院	65	7.42	9.90	0.81	8.12	1.50
平成18年度DPC対象病院	独立行政法人 国立病院機構京都医療センター	38	20.45	14.55	1.19	19.83	0.62
平成18年度DPC対象病院	特定医療法人 同仁会 耳原総合病院	19	15.58	11.43	0.94	15.13	0.81
平成18年度DPC対象病院	特別・特定医療法人 生長会 ヘルランド総合病院	17	13.65	11.96	0.98	14.52	0.84
平成18年度DPC対象病院	医療法人 ベガサス 馬場記念病院						
平成18年度DPC対象病院	特別・特定医療法人 生長会 府中病院	11	14.64	12.57	1.03	13.43	0.91
平成18年度DPC対象病院	特別・特定医療法人 愛仁会 高槻病院	22	15.05	10.65	0.87	13.77	0.89
平成18年度DPC対象病院	特別・特定医療法人 愛仁会 千船病院						

分類	施設名	件数	医療機関別 在院日数の 平均	全国の在院 日数の平均 を使用した 場合	患者構成の 指標	全国の疾患 構成に補正 した場合	在院日数の 指標
平成18年度DPC対象病院	財団法人大阪府警察協会大阪警察病院	62	12.55	12.45	1.02	10.75	1.13
平成18年度DPC対象病院	医療法人 美杉会 佐藤病院						
平成18年度DPC対象病院	淀川キリスト教病院	39	10.59	13.90	1.14	8.74	1.40
平成18年度DPC対象病院	財団法人 住友病院	35	12.20	14.92	1.22	8.87	1.37
平成18年度DPC対象病院	財団法人 田附興風会 医学研究所 北野病院	73	8.18	10.32	0.85	10.33	1.18
平成18年度DPC対象病院	医療法人財団 阪南医療福祉センター 阪南中央病院						
平成18年度DPC対象病院	医療法人 宝生会 PL病院	23	14.09	9.43	0.77	18.92	0.64
平成18年度DPC対象病院	恩賜財団社会福祉法人 大阪府済生会 富田林病院	29	10.34	11.08	0.91	9.76	1.25
平成18年度DPC対象病院	特定医療法人 徳洲会 八尾徳洲会総合病院						
平成18年度DPC対象病院	大阪厚生年金病院	113	12.19	10.28	0.84	13.34	0.91
平成18年度DPC対象病院	大阪府済生会中津病院	36	11.64	11.55	0.95	11.28	1.08
平成18年度DPC対象病院	大阪府済生会 吹田病院	25	17.52	11.30	0.93	22.25	0.55
平成18年度DPC対象病院	箕面市立病院	11	9.00	11.59	0.95	9.42	1.29
平成18年度DPC対象病院	市立池田病院	44	8.48	9.62	0.79	8.42	1.45
平成18年度DPC対象病院	独立行政法人国立病院機構大阪医療センター	92	11.54	11.80	0.97	13.20	0.92
平成18年度DPC対象病院	社団法人明石市医師会立 明石医療センター	17	15.18	11.08	0.91	15.69	0.78
平成18年度DPC対象病院	神戸アドベント病院						
平成18年度DPC対象病院	独立行政法人国立病院機構姫路医療センター	87	8.55	10.02	0.82	12.11	1.01
平成18年度DPC対象病院	奈良社会保険病院	21	11.05	12.04	0.99	10.12	1.21
平成18年度DPC対象病院	社会福祉法人恩賜財団済生会中和病院	40	6.55	11.02	0.90	7.84	1.56
平成18年度DPC対象病院	特定医療法人 鴻仁会 岡山中央病院						
平成18年度DPC対象病院	広島県立広島病院	41	13.93	12.48	1.02	12.74	0.96
平成18年度DPC対象病院	国家公務員共済組合連合会 広島記念病院	15	14.73	12.34	1.01	15.10	0.81
平成18年度DPC対象病院	独立行政法人国立病院機構呉医療センター	147	7.95	10.77	0.88	10.42	1.17
平成18年度DPC対象病院	徳島県立中央病院						
平成18年度DPC対象病院	徳島赤十字病院	13	29.38	15.80	1.30	20.15	0.61
平成18年度DPC対象病院	医療法人財団大樹会 総合病院 回生病院						
平成18年度DPC対象病院	高松赤十字病院	18	13.06	12.87	1.06	13.53	0.90
平成18年度DPC対象病院	医療法人近森会 近森病院						
平成18年度DPC対象病院	医療法人 原三信病院	16	22.00	13.70	1.12	21.88	0.56
平成18年度DPC対象病院	国家公務員共済組合連合会 浜の町病院	31	10.42	12.03	0.99	9.86	1.24
平成18年度DPC対象病院	済生会福岡総合病院	51	9.20	9.65	0.79	10.27	1.19
平成18年度DPC対象病院	公立学校共済組合 九州中央病院	59	6.76	11.71	0.96	6.26	1.95
平成18年度DPC対象病院	医療法人天神会 新古賀病院	22	21.09	12.79	1.05	19.39	0.63
平成18年度DPC対象病院	医療法人社団 新日鐵八幡記念病院	40	10.55	11.88	0.97	10.35	1.18
平成18年度DPC対象病院	九州厚生年金病院	45	9.69	11.42	0.94	11.20	1.09
平成18年度DPC対象病院	医療法人財団 池友会 新行橋病院						
平成18年度DPC対象病院	医療法人祐愛会 織田病院						
平成18年度DPC対象病院	佐賀県立病院好生館						
平成18年度DPC対象病院	独立行政法人国立病院機構糟野医療センター	26	31.15	16.06	1.32	29.04	0.42
平成18年度DPC対象病院	医療法人 白十字会 佐世保中央病院	23	19.78	17.31	1.42	19.15	0.64
平成18年度DPC対象病院	大村市立病院						
平成18年度DPC対象病院	佐世保市立総合病院	60	8.07	17.05	1.40	8.66	1.41
平成18年度DPC対象病院	熊本赤十字病院	43	10.74	10.62	0.87	12.31	0.99
平成18年度DPC対象病院	熊本市立熊本市市民病院	251	13.22	14.76	1.21	14.28	0.85
平成18年度DPC対象病院	国家公務員共済組合連合会 熊本中央病院						
平成18年度DPC対象病院	国保水保市立総合医療センター						
平成18年度DPC対象病院	済生会熊本病院	26	11.15	11.82	0.97	11.29	1.08
平成18年度DPC対象病院	医療法人敬和会 大分岡病院						
平成18年度DPC対象病院	国家公務員共済組合連合会 新別府病院						
平成18年度DPC対象病院	健康保険南海病院	12	20.67	12.35	1.01	19.44	0.63
平成18年度DPC対象病院	社団法人鹿児島共済会 南風病院						
平成18年度DPC対象病院	財団法人 慈愛会 今村病院分院						
平成18年度DPC対象病院	財団法人 慈愛会 今村病院						
平成18年度DPC対象病院	川内市医師会立市民病院						
平成18年度DPC対象病院	特定医療法人仁愛会 浦添総合病院	40	9.63	11.13	0.91	10.93	1.12
平成18年度DPC対象病院	医療法人友愛会 豊見城中央病院	17	7.24	11.35	0.93	7.24	1.69
平成18年度DPC対象病院	医療法人かりゆし会 ハートライフ病院						
平成18年度DPC対象病院	医療法人仁心会 中村記念病院						
平成18年度DPC対象病院	北海道勤労者医療協会 中央病院	23	17.17	15.00	1.23	14.21	0.86
平成18年度DPC対象病院	市立旭川病院	22	13.86	10.58	0.87	13.02	0.94
平成18年度DPC対象病院	盛岡赤十字病院	21	20.48	17.08	1.40	11.48	1.06
平成18年度DPC対象病院	独立行政法人 労働者健康福祉機構 東北労災病院	65	9.83	10.90	0.89	9.70	1.26
平成18年度DPC対象病院	社会福祉法人恩賜財団済生会 山形済生病院	39	11.23	10.85	0.89	10.95	1.11
平成18年度DPC対象病院	財団法人 脳神経疾患研究所附属 総合南東北病院	24	7.42	10.77	0.88	10.25	1.19
平成18年度DPC対象病院	総合病院取手協同病院	31	12.81	12.29	1.01	16.48	0.74
平成18年度DPC対象病院	富士重工健康保険組合 総合太田病院	20	17.70	10.23	0.84	13.87	0.88
平成18年度DPC対象病院	館林厚生病院	21	13.10	10.26	0.84	15.27	0.80
平成18年度DPC対象病院	自治医科大学附属大宮医療センター	55	10.49	10.49	0.86	11.36	1.07
平成18年度DPC対象病院	獨協医科大学越谷病院	64	15.92	13.75	1.13	15.75	0.77
平成18年度DPC対象病院	独立行政法人 労働者健康福祉機構 千葉労災病院	54	9.72	9.11	0.75	15.23	0.80
平成18年度DPC対象病院	順天堂大学浦安病院	49	18.14	15.28	1.25	25.53	0.48
平成18年度DPC対象病院	医療法人社団 圭春会 小張総合病院	15	7.53	12.29	1.01	6.74	1.81
平成18年度DPC対象病院	日本医科大学付属千葉北総病院	29	19.69	14.60	1.20	14.47	0.84
平成18年度DPC対象病院	国家公務員共済組合連合会 東京共済病院	47	15.45	19.91	1.63	11.51	1.06

分類	施設名	件数	医療機関別 在院日数の 平均	全国の在院 日数の平均 を使用した 場合	患者構成の 指標	全国の疾患 構成に補正 した場合	在院日数の 指標
平成18年度DPC対象病院	東京都立豊島病院	16	13.63	11.43	0.94	9.49	1.29
平成18年度DPC対象病院	社会福祉法人 仁生社 江戸川病院						
平成18年度DPC対象病院	公立昭和病院	32	13.75	13.79	1.13	9.01	1.35
平成18年度DPC対象病院	公立大学法人 横浜市立大学附属 市民総合医療センター	73	12.19	11.51	0.94	11.39	1.07
平成18年度DPC対象病院	国家公務員共済組合連合会 横浜南共済病院	91	5.60	11.14	0.91	6.28	1.94
平成18年度DPC対象病院	国家公務員共済組合連合会 横須賀共済病院	43	8.37	11.12	0.91	8.10	1.51
平成18年度DPC対象病院	国家公務員共済組合連合会 平塚共済病院	31	18.87	11.53	0.95	18.88	0.65
平成18年度DPC対象病院	社会保険相模野病院	11	24.36	9.32	0.76	26.59	0.46
平成18年度DPC対象病院	秦野赤十字病院	31	11.74	10.91	0.89	12.72	0.96
平成18年度DPC対象病院	聖マリアンナ医科大学横浜市西部病院	37	9.81	11.05	0.91	8.20	1.49
平成18年度DPC対象病院	昭和大学藤が丘病院	36	8.00	10.45	0.86	8.09	1.51
平成18年度DPC対象病院	昭和大学横浜市北部病院	36	10.86	11.61	0.95	9.30	1.31
平成18年度DPC対象病院	独立行政法人 労働者健康福祉機構 関東労災病院	19	15.68	12.49	1.02	13.56	0.90
平成18年度DPC対象病院	帝京大学医学部附属溝口病院						
平成18年度DPC対象病院	横浜市立みなと赤十字病院	15	11.07	10.06	0.82	11.67	1.05
平成18年度DPC対象病院	独立行政法人 国立病院機構 横浜医療センター	61	8.85	10.82	0.89	9.77	1.25
平成18年度DPC対象病院	新潟労災病院	17	16.24	11.59	0.95	12.85	0.95
平成18年度DPC対象病院	独立行政法人国立病院機構 金沢医療センター	39	25.67	18.92	1.55	16.89	0.72
平成18年度DPC対象病院	長野赤十字病院	28	11.75	12.01	0.98	11.77	1.04
平成18年度DPC対象病院	長野市民病院	55	8.44	10.13	0.83	9.21	1.32
平成18年度DPC対象病院	諏訪赤十字病院	34	9.09	16.02	1.31	16.92	0.72
平成18年度DPC対象病院	静岡赤十字病院	23	11.17	11.07	0.91	14.18	0.86
平成18年度DPC対象病院	藤枝市立総合病院	103	8.24	10.28	0.84	11.69	1.04
平成18年度DPC対象病院	県西部浜松医療センター	57	9.37	9.93	0.81	11.91	1.02
平成18年度DPC対象病院	名古屋第一赤十字病院	52	8.88	9.59	0.79	10.98	1.11
平成18年度DPC対象病院	国家公務員共済組合連合会 名城病院	18	11.00	14.81	1.21	11.49	1.06
平成18年度DPC対象病院	みなと医療生活協同組合 協立総合病院						
平成18年度DPC対象病院	大同病院						
平成18年度DPC対象病院	豊橋市民病院	57	10.88	12.43	1.02	9.92	1.23
平成18年度DPC対象病院	医療法人豊田会 刈谷豊田総合病院	44	8.30	12.55	1.03	9.56	1.28
平成18年度DPC対象病院	鈴鹿回生病院	25	9.56	11.18	0.92	11.51	1.06
平成18年度DPC対象病院	市立伊勢総合病院	27	10.63	12.31	1.01	13.70	0.89
平成18年度DPC対象病院	社会福祉法人 京都社会事業財団 京都桂病院	22	8.41	12.67	1.04	7.14	1.71
平成18年度DPC対象病院	京都第二赤十字病院	25	18.36	12.54	1.03	18.62	0.66
平成18年度DPC対象病院	財団法人 日本生命済生会附属 日生病院	16	24.94	19.46	1.60	19.56	0.62
平成18年度DPC対象病院	特定医療法人きつこう会 総合病院 多根病院						
平成18年度DPC対象病院	医療法人 医真会 医真会八尾総合病院						
平成18年度DPC対象病院	大阪府立成人病センター	127	13.07	11.37	0.93	12.17	1.00
平成18年度DPC対象病院	市立堺病院	69	9.14	11.54	0.95	11.84	1.03
平成18年度DPC対象病院	医療法人社団 甲友会 西宮協立脳神経外科病院						
平成18年度DPC対象病院	医療法人社団 清和会 笹生病院						
平成18年度DPC対象病院	独立行政法人労働者健康福祉機構 関西労災病院	140	8.41	11.00	0.90	7.89	1.55
平成18年度DPC対象病院	総合病院 姫路聖マリア病院	10	24.20	12.19	1.00	18.11	0.67
平成18年度DPC対象病院	兵庫県立姫路循環器病センター						
平成18年度DPC対象病院	姫路赤十字病院	79	7.91	10.26	0.84	8.17	1.49
平成18年度DPC対象病院	赤穂市民病院	35	10.26	10.95	0.90	13.37	0.91
平成18年度DPC対象病院	社会保険神戸中央病院	11	12.91	14.87	1.22	11.36	1.07
平成18年度DPC対象病院	神戸赤十字病院						
平成18年度DPC対象病院	橋本市市民病院	12	10.58	12.70	1.04	10.52	1.16
平成18年度DPC対象病院	岡山済生会総合病院	39	10.13	11.79	0.97	8.30	1.47
平成18年度DPC対象病院	総合病院岡山赤十字病院	21	14.76	11.32	0.93	16.33	0.75
平成18年度DPC対象病院	国家公務員共済組合連合会 呉共済病院	36	13.00	13.63	1.12	14.52	0.84
平成18年度DPC対象病院	独立行政法人 国立病院機構 岩国医療センター	25	8.68	10.15	0.83	7.95	1.53
平成18年度DPC対象病院	労働者健康福祉機構 香川労災病院	55	11.44	10.70	0.88	11.26	1.08
平成18年度DPC対象病院	独立行政法人 労働者健康福祉機構 愛媛労災病院						
平成18年度DPC対象病院	高知赤十字病院	10	14.80	14.07	1.15	12.39	0.98
平成18年度DPC対象病院	福岡市民病院						
平成18年度DPC対象病院	公立八女総合病院	13	12.54	12.20	1.00	13.24	0.92
平成18年度DPC対象病院	医療法人 社団高邦会 高木病院						
平成18年度DPC対象病院	独立行政法人国立病院機構長崎医療センター	54	6.80	9.17	0.75	9.82	1.24
平成18年度DPC対象病院	労働者健康福祉機構 長崎労災病院	23	18.35	18.78	1.54	12.65	0.96
平成18年度DPC対象病院	長崎市立市民病院	34	12.56	15.25	1.25	10.35	1.18
平成18年度DPC対象病院	日本赤十字社長崎原爆病院	39	12.46	12.45	1.02	14.34	0.85
平成18年度DPC対象病院	医療法人 聖医会 サザン・リージョン病院						
DPC準備病院	DPC準備病院1						
DPC準備病院	DPC準備病院2						
DPC準備病院	DPC準備病院3						
DPC準備病院	DPC準備病院4						
DPC準備病院	DPC準備病院5						
DPC準備病院	DPC準備病院6						
DPC準備病院	DPC準備病院7						
DPC準備病院	DPC準備病院8						
DPC準備病院	DPC準備病院9						
DPC準備病院	DPC準備病院10						
DPC準備病院	DPC準備病院11						

分類	施設名	件数	医療機関別 在院日数の 平均	全国の在院 日数の平均 を使用した 場合	患者構成の 指標	全国の疾患 構成に補正 した場合	在院日数の 指標
DPC準備病院	DPC準備病院12						
DPC準備病院	DPC準備病院13	476	12.55	11.74	0.96	16.72	0.73
DPC準備病院	DPC準備病院14						
DPC準備病院	DPC準備病院15						
DPC準備病院	DPC準備病院16						
DPC準備病院	DPC準備病院17						
DPC準備病院	DPC準備病院18						
DPC準備病院	DPC準備病院19						
DPC準備病院	DPC準備病院20						
DPC準備病院	DPC準備病院21						
DPC準備病院	DPC準備病院22						
DPC準備病院	DPC準備病院23						
DPC準備病院	DPC準備病院24						
DPC準備病院	DPC準備病院25						
DPC準備病院	DPC準備病院26						
DPC準備病院	DPC準備病院27						
DPC準備病院	DPC準備病院28						
DPC準備病院	DPC準備病院29						
DPC準備病院	DPC準備病院30	19	11.63	9.47	0.78	13.57	0.90
DPC準備病院	DPC準備病院31	18	7.94	10.42	0.85	10.58	1.15
DPC準備病院	DPC準備病院32	29	5.48	9.74	0.80	8.14	1.50
DPC準備病院	DPC準備病院33						
DPC準備病院	DPC準備病院34						
DPC準備病院	DPC準備病院35						
DPC準備病院	DPC準備病院36	32	11.50	10.86	0.89	11.55	1.06
DPC準備病院	DPC準備病院37	40	10.32	11.95	0.98	9.37	1.30
DPC準備病院	DPC準備病院38	19	12.79	11.21	0.92	10.93	1.12
DPC準備病院	DPC準備病院39	27	10.67	12.14	0.99	9.30	1.31
DPC準備病院	DPC準備病院40						
DPC準備病院	DPC準備病院41	28	16.04	13.18	1.08	15.72	0.78
DPC準備病院	DPC準備病院42	69	9.25	11.24	0.92	11.37	1.07
DPC準備病院	DPC準備病院43	11	14.64	15.24	1.25	11.29	1.08
DPC準備病院	DPC準備病院44	10	18.00	11.70	0.96	17.71	0.69
DPC準備病院	DPC準備病院45	114	8.19	12.36	1.01	9.77	1.25
DPC準備病院	DPC準備病院46	21	8.71	10.86	0.89	10.28	1.19
DPC準備病院	DPC準備病院47						
DPC準備病院	DPC準備病院48	67	9.39	10.66	0.87	9.26	1.32
DPC準備病院	DPC準備病院49	14	12.93	13.56	1.11	12.90	0.95
DPC準備病院	DPC準備病院50	141	3.16	9.35	0.77	4.75	2.57
DPC準備病院	DPC準備病院51						
DPC準備病院	DPC準備病院52						
DPC準備病院	DPC準備病院53						
DPC準備病院	DPC準備病院54	30	16.33	11.49	0.94	16.78	0.73
DPC準備病院	DPC準備病院55						
DPC準備病院	DPC準備病院56						
DPC準備病院	DPC準備病院57	27	12.41	11.07	0.91	12.47	0.98
DPC準備病院	DPC準備病院58	44	8.86	10.76	0.88	9.07	1.35
DPC準備病院	DPC準備病院59						
DPC準備病院	DPC準備病院60						
DPC準備病院	DPC準備病院61						
DPC準備病院	DPC準備病院62						
DPC準備病院	DPC準備病院63	17	6.12	9.78	0.80	5.80	2.10
DPC準備病院	DPC準備病院64	10	12.40	12.39	1.02	12.41	0.98
DPC準備病院	DPC準備病院65						
DPC準備病院	DPC準備病院66						
DPC準備病院	DPC準備病院67	55	8.11	10.37	0.85	8.47	1.44
DPC準備病院	DPC準備病院68	116	7.47	9.54	0.78	10.04	1.21
DPC準備病院	DPC準備病院69						
DPC準備病院	DPC準備病院70						
DPC準備病院	DPC準備病院71						
DPC準備病院	DPC準備病院72	36	11.67	12.37	1.01	11.89	1.03
DPC準備病院	DPC準備病院73	21	11.38	12.99	1.06	15.12	0.81
DPC準備病院	DPC準備病院74	29	12.28	9.60	0.79	14.85	0.82
DPC準備病院	DPC準備病院75	36	7.53	8.71	0.71	15.20	0.80
DPC準備病院	DPC準備病院76	56	13.50	13.52	1.11	12.67	0.96
DPC準備病院	DPC準備病院77						
DPC準備病院	DPC準備病院78	33	20.06	11.54	0.95	19.87	0.61
DPC準備病院	DPC準備病院79						
DPC準備病院	DPC準備病院80						
DPC準備病院	DPC準備病院81						
DPC準備病院	DPC準備病院82	49	9.14	10.85	0.89	8.31	1.47
DPC準備病院	DPC準備病院83	72	8.31	11.42	0.94	8.41	1.45
DPC準備病院	DPC準備病院84	79	10.85	10.24	0.84	11.80	1.03
DPC準備病院	DPC準備病院85	60	9.37	11.36	0.93	11.31	1.08
DPC準備病院	DPC準備病院86	20	10.80	11.69	0.96	9.88	1.23

分類	施設名	件数	医療機関別 在院日数の 平均	全国の在院 日数の平均 を使用した 場合	患者構成の 指標	全国の疾患 構成に補正 した場合	在院日数の 指標
DPC準備病院	DPC準備病院87	24	18.17	12.30	1.01	19.83	0.62
DPC準備病院	DPC準備病院88						
DPC準備病院	DPC準備病院89	14	39.21	14.80	1.21	31.09	0.39
DPC準備病院	DPC準備病院90	19	13.53	10.63	0.87	13.45	0.91
DPC準備病院	DPC準備病院91						
DPC準備病院	DPC準備病院92	21	10.62	12.60	1.03	9.40	1.30
DPC準備病院	DPC準備病院93	10	15.60	13.76	1.13	17.66	0.69
DPC準備病院	DPC準備病院94						
DPC準備病院	DPC準備病院95	44	11.18	11.16	0.91	12.12	1.01
DPC準備病院	DPC準備病院96						
DPC準備病院	DPC準備病院97						
DPC準備病院	DPC準備病院98	63	7.56	9.57	0.78	8.87	1.38
DPC準備病院	DPC準備病院99	29	9.76	12.27	1.01	8.20	1.49
DPC準備病院	DPC準備病院100	27	10.07	10.09	0.83	9.76	1.25
DPC準備病院	DPC準備病院101	60	11.12	11.39	0.93	8.52	1.43
DPC準備病院	DPC準備病院102						
DPC準備病院	DPC準備病院103						
DPC準備病院	DPC準備病院104	19	9.89	12.31	1.01	12.46	0.98
DPC準備病院	DPC準備病院105	20	16.05	14.77	1.21	9.79	1.25
DPC準備病院	DPC準備病院106	15	11.13	10.62	0.87	11.21	1.09
DPC準備病院	DPC準備病院107	10	9.60	10.63	0.87	6.60	1.85
DPC準備病院	DPC準備病院108	32	18.06	20.18	1.65	16.23	0.75
DPC準備病院	DPC準備病院109						
DPC準備病院	DPC準備病院110	10	24.60	25.56	2.10	15.84	0.77
DPC準備病院	DPC準備病院111	25	12.84	11.72	0.96	12.77	0.96
DPC準備病院	DPC準備病院112	12	12.00	10.53	0.86	9.53	1.28
DPC準備病院	DPC準備病院113	11	23.45	13.67	1.12	22.28	0.55
DPC準備病院	DPC準備病院114						
DPC準備病院	DPC準備病院115	35	6.83	9.21	0.75	13.60	0.90
DPC準備病院	DPC準備病院116	21	24.05	12.82	1.05	21.12	0.58
DPC準備病院	DPC準備病院117	25	14.64	11.78	0.97	17.20	0.71
DPC準備病院	DPC準備病院118	43	12.81	12.88	1.06	13.96	0.87
DPC準備病院	DPC準備病院119	63	12.46	9.72	0.80	19.09	0.64
DPC準備病院	DPC準備病院120	35	17.03	13.05	1.07	14.71	0.83
DPC準備病院	DPC準備病院121						
DPC準備病院	DPC準備病院122	13	17.38	12.68	1.04	12.95	0.94
DPC準備病院	DPC準備病院123	22	11.23	12.15	1.00	10.95	1.11
DPC準備病院	DPC準備病院124	17	19.00	15.18	1.24	19.92	0.61
DPC準備病院	DPC準備病院125						
DPC準備病院	DPC準備病院126	98	6.78	11.27	0.92	7.07	1.73
DPC準備病院	DPC準備病院127	51	16.10	14.35	1.18	12.10	1.01
DPC準備病院	DPC準備病院128						
DPC準備病院	DPC準備病院129						
DPC準備病院	DPC準備病院130						
DPC準備病院	DPC準備病院131						
DPC準備病院	DPC準備病院132						
DPC準備病院	DPC準備病院133	15	7.67	10.26	0.84	7.71	1.58
DPC準備病院	DPC準備病院134	17	27.94	21.11	1.73	18.58	0.66
DPC準備病院	DPC準備病院135						
DPC準備病院	DPC準備病院136						
DPC準備病院	DPC準備病院137						
DPC準備病院	DPC準備病院138	16	13.06	10.39	0.85	12.54	0.97
DPC準備病院	DPC準備病院139	29	7.93	8.61	0.71	9.45	1.29
DPC準備病院	DPC準備病院140						
DPC準備病院	DPC準備病院141						
DPC準備病院	DPC準備病院142	51	11.88	11.50	0.94	12.61	0.97
DPC準備病院	DPC準備病院143						
DPC準備病院	DPC準備病院144						
DPC準備病院	DPC準備病院145	16	14.63	13.83	1.13	12.93	0.94
DPC準備病院	DPC準備病院146	32	16.16	13.54	1.11	18.70	0.65
DPC準備病院	DPC準備病院147						
DPC準備病院	DPC準備病院148						
DPC準備病院	DPC準備病院149						
DPC準備病院	DPC準備病院150	42	12.83	9.65	0.79	13.21	0.92
DPC準備病院	DPC準備病院151						
DPC準備病院	DPC準備病院152						
DPC準備病院	DPC準備病院153	11	6.82	9.51	0.78	7.46	1.64
DPC準備病院	DPC準備病院154	13	5.46	11.55	0.95	6.32	1.93
DPC準備病院	DPC準備病院155	36	10.33	11.42	0.94	16.47	0.74
DPC準備病院	DPC準備病院156	73	13.48	15.00	1.23	14.75	0.83
DPC準備病院	DPC準備病院157						
DPC準備病院	DPC準備病院158						
DPC準備病院	DPC準備病院159	29	7.10	10.50	0.86	7.11	1.72
DPC準備病院	DPC準備病院160	18	6.44	9.84	0.81	8.55	1.43
DPC準備病院	DPC準備病院161	62	14.68	13.47	1.10	15.32	0.80

分類	施設名	件数	医療機関別 在院日数の 平均	全国の在院 日数の平均 を使用した 場合	患者構成の 指標	全国の疾患 構成に補正 した場合	在院日数の 指標
DPC準備病院	DPC準備病院162	18	21.67	12.57	1.03	18.36	0.66
DPC準備病院	DPC準備病院163	35	13.71	12.10	0.99	15.14	0.81
DPC準備病院	DPC準備病院164						
DPC準備病院	DPC準備病院165	35	11.71	9.67	0.79	10.75	1.13
DPC準備病院	DPC準備病院166	127	8.20	10.68	0.88	8.93	1.37
DPC準備病院	DPC準備病院167						
DPC準備病院	DPC準備病院168						
DPC準備病院	DPC準備病院169	37	10.24	11.38	0.93	8.71	1.40
DPC準備病院	DPC準備病院170	11	22.00	17.27	1.42	21.55	0.57
DPC準備病院	DPC準備病院171						
DPC準備病院	DPC準備病院172	17	14.00	13.81	1.13	12.52	0.97
DPC準備病院	DPC準備病院173	10	22.00	15.40	1.26	14.76	0.83
DPC準備病院	DPC準備病院174	13	11.54	9.34	0.77	7.94	1.54
DPC準備病院	DPC準備病院175	15	17.67	15.73	1.29	15.10	0.81
DPC準備病院	DPC準備病院176						
DPC準備病院	DPC準備病院177	14	23.21	11.02	0.90	24.65	0.49
DPC準備病院	DPC準備病院178	44	13.39	13.90	1.14	16.14	0.76
DPC準備病院	DPC準備病院179						
DPC準備病院	DPC準備病院180						
DPC準備病院	DPC準備病院181	34	3.76	9.49	0.78	8.83	1.38
DPC準備病院	DPC準備病院182	17	10.18	12.82	1.05	10.81	1.13
DPC準備病院	DPC準備病院183	25	15.24	12.27	1.01	14.29	0.85
DPC準備病院	DPC準備病院184						
DPC準備病院	DPC準備病院185						
DPC準備病院	DPC準備病院186	49	12.53	11.32	0.93	9.98	1.22
DPC準備病院	DPC準備病院187	19	11.05	11.89	0.97	11.28	1.08
DPC準備病院	DPC準備病院188	25	22.16	16.03	1.31	20.14	0.61
DPC準備病院	DPC準備病院189	20	22.50	15.00	1.23	17.68	0.69
DPC準備病院	DPC準備病院190						
DPC準備病院	DPC準備病院191	23	13.78	10.94	0.90	13.09	0.93
DPC準備病院	DPC準備病院192						
DPC準備病院	DPC準備病院193	50	14.74	11.86	0.97	12.34	0.99
DPC準備病院	DPC準備病院194						
DPC準備病院	DPC準備病院195	27	10.52	12.02	0.99	9.81	1.24
DPC準備病院	DPC準備病院196	14	8.36	11.85	0.97	8.97	1.36
DPC準備病院	DPC準備病院197						
DPC準備病院	DPC準備病院198	57	12.54	12.09	0.99	11.86	1.03
DPC準備病院	DPC準備病院199						
DPC準備病院	DPC準備病院200						
DPC準備病院	DPC準備病院201	20	7.85	11.04	0.91	6.74	1.81
DPC準備病院	DPC準備病院202	29	13.24	11.81	0.97	13.11	0.93
DPC準備病院	DPC準備病院203	25	24.24	14.85	1.22	19.57	0.62
DPC準備病院	DPC準備病院204	24	12.42	10.28	0.84	12.50	0.98
DPC準備病院	DPC準備病院205	13	15.00	11.24	0.92	16.04	0.76
DPC準備病院	DPC準備病院206	38	13.16	13.50	1.11	12.13	1.01
DPC準備病院	DPC準備病院207	16	7.56	10.86	0.89	7.68	1.59
DPC準備病院	DPC準備病院208	47	16.13	12.31	1.01	14.72	0.83
DPC準備病院	DPC準備病院209	38	14.87	11.13	0.91	15.71	0.78
DPC準備病院	DPC準備病院210	49	15.18	16.48	1.35	12.48	0.98
DPC準備病院	DPC準備病院211						
DPC準備病院	DPC準備病院212	14	10.29	9.68	0.79	11.12	1.10
DPC準備病院	DPC準備病院213	56	6.73	9.73	0.80	13.01	0.94
DPC準備病院	DPC準備病院214						
DPC準備病院	DPC準備病院215	10	22.10	13.33	1.09	21.95	0.56
DPC準備病院	DPC準備病院216						
DPC準備病院	DPC準備病院217	10	20.20	13.49	1.11	17.12	0.71
DPC準備病院	DPC準備病院218	16	12.81	12.56	1.03	12.89	0.95
DPC準備病院	DPC準備病院219	15	14.13	12.46	1.02	11.69	1.04
DPC準備病院	DPC準備病院220						
DPC準備病院	DPC準備病院221						
DPC準備病院	DPC準備病院222						
DPC準備病院	DPC準備病院223	10	11.60	12.34	1.01	19.74	0.62
DPC準備病院	DPC準備病院224	17	22.94	16.82	1.38	21.61	0.56
DPC準備病院	DPC準備病院225	36	5.89	11.43	0.94	5.57	2.19
DPC準備病院	DPC準備病院226	27	18.74	12.77	1.05	16.76	0.73
DPC準備病院	DPC準備病院227						
DPC準備病院	DPC準備病院228	90	11.44	11.13	0.91	13.42	0.91
DPC準備病院	DPC準備病院229	103	10.32	9.21	0.76	16.66	0.73
DPC準備病院	DPC準備病院230						
DPC準備病院	DPC準備病院231	106	11.60	11.70	0.96	12.06	1.01
DPC準備病院	DPC準備病院232						
DPC準備病院	DPC準備病院233	22	16.86	12.84	1.05	15.55	0.78
DPC準備病院	DPC準備病院234	39	12.95	10.82	0.89	11.92	1.02
DPC準備病院	DPC準備病院235						
DPC準備病院	DPC準備病院236	15	38.73	13.92	1.14	47.40	0.26

分類	施設名	件数	医療機関別 在院日数の 平均	全国の在院 日数の平均 を使用した 場合	患者構成の 指標	全国の疾患 構成に補正 した場合	在院日数の 指標
DPC準備病院	DPC準備病院237	15	13.47	11.51	0.94	13.16	0.93
DPC準備病院	DPC準備病院238						
DPC準備病院	DPC準備病院239	26	16.69	14.13	1.16	14.49	0.84
DPC準備病院	DPC準備病院240	10	12.30	10.02	0.82	14.06	0.87
DPC準備病院	DPC準備病院241						
DPC準備病院	DPC準備病院242	18	22.44	20.41	1.67	19.80	0.62
DPC準備病院	DPC準備病院243						
DPC準備病院	DPC準備病院244	10	21.30	11.90	0.98	21.99	0.55
DPC準備病院	DPC準備病院245						
DPC準備病院	DPC準備病院246	18	17.22	17.06	1.40	14.72	0.83
DPC準備病院	DPC準備病院247	12	9.00	8.98	0.74	11.50	1.06
DPC準備病院	DPC準備病院248						
DPC準備病院	DPC準備病院249	12	15.58	12.16	1.00	20.86	0.58
DPC準備病院	DPC準備病院250	43	10.33	10.72	0.88	11.37	1.07
DPC準備病院	DPC準備病院251	97	17.87	16.34	1.34	14.61	0.83
DPC準備病院	DPC準備病院252	17	13.41	13.73	1.13	14.31	0.85
DPC準備病院	DPC準備病院253	51	10.22	10.42	0.85	13.43	0.91
DPC準備病院	DPC準備病院254						
DPC準備病院	DPC準備病院255	48	18.63	12.26	1.01	16.70	0.73
DPC準備病院	DPC準備病院256						
DPC準備病院	DPC準備病院257						
DPC準備病院	DPC準備病院258	22	8.55	10.75	0.88	8.03	1.52
DPC準備病院	DPC準備病院259	12	10.83	12.21	1.00	15.12	0.81
DPC準備病院	DPC準備病院260	14	19.00	11.45	0.94	15.83	0.77
DPC準備病院	DPC準備病院261	50	9.92	13.31	1.09	16.74	0.73
DPC準備病院	DPC準備病院262						
DPC準備病院	DPC準備病院263						
DPC準備病院	DPC準備病院264						
DPC準備病院	DPC準備病院265						
DPC準備病院	DPC準備病院266	14	20.86	11.62	0.95	15.44	0.79
DPC準備病院	DPC準備病院267						
DPC準備病院	DPC準備病院268						
DPC準備病院	DPC準備病院269						
DPC準備病院	DPC準備病院270	14	15.21	9.71	0.80	16.77	0.73
DPC準備病院	DPC準備病院271						
DPC準備病院	DPC準備病院272						
DPC準備病院	DPC準備病院273	18	24.78	12.16	1.00	28.64	0.43
DPC準備病院	DPC準備病院274	25	20.96	13.57	1.11	18.84	0.65
DPC準備病院	DPC準備病院275	41	19.90	13.40	1.10	27.69	0.44
DPC準備病院	DPC準備病院276	11	7.36	12.45	1.02	6.87	1.78
DPC準備病院	DPC準備病院277						
DPC準備病院	DPC準備病院278	15	25.60	16.34	1.34	22.33	0.55
DPC準備病院	DPC準備病院279	32	9.41	10.37	0.85	9.61	1.27
DPC準備病院	DPC準備病院280	24	16.42	11.61	0.95	15.50	0.79
DPC準備病院	DPC準備病院281	17	10.88	10.06	0.82	14.48	0.84
DPC準備病院	DPC準備病院282						
DPC準備病院	DPC準備病院283						
DPC準備病院	DPC準備病院284						
DPC準備病院	DPC準備病院285	44	9.91	9.45	0.77	15.71	0.78
DPC準備病院	DPC準備病院286	12	17.75	12.71	1.04	15.25	0.80
DPC準備病院	DPC準備病院287	55	17.27	10.87	0.89	17.27	0.71
DPC準備病院	DPC準備病院288	11	23.00	16.09	1.32	13.50	0.90
DPC準備病院	DPC準備病院289						
DPC準備病院	DPC準備病院290	31	13.35	10.53	0.86	14.15	0.86
DPC準備病院	DPC準備病院291						
DPC準備病院	DPC準備病院292						
DPC準備病院	DPC準備病院293	17	10.29	11.04	0.90	9.74	1.25
DPC準備病院	DPC準備病院294	28	9.29	8.67	0.71	16.69	0.73
DPC準備病院	DPC準備病院295						
DPC準備病院	DPC準備病院296	69	19.80	11.91	0.98	19.27	0.63
DPC準備病院	DPC準備病院297	14	21.07	12.60	1.03	20.80	0.59
DPC準備病院	DPC準備病院298						
DPC準備病院	DPC準備病院299						
DPC準備病院	DPC準備病院300	17	13.94	15.15	1.24	12.06	1.01
DPC準備病院	DPC準備病院301	11	26.09	9.30	0.76	36.73	0.33
DPC準備病院	DPC準備病院302						
DPC準備病院	DPC準備病院303						
DPC準備病院	DPC準備病院304						
DPC準備病院	DPC準備病院305						
DPC準備病院	DPC準備病院306						
DPC準備病院	DPC準備病院307	29	17.31	17.26	1.42	18.79	0.65
DPC準備病院	DPC準備病院308						
DPC準備病院	DPC準備病院309	45	14.42	12.59	1.03	13.99	0.87
DPC準備病院	DPC準備病院310						
DPC準備病院	DPC準備病院311	164	10.24	12.04	0.99	9.68	1.26

分類	施設名	件数	医療機関別 在院日数の 平均	全国の在院 日数の平均 を使用した 場合	患者構成の 指標	全国の疾患 構成に補正 した場合	在院日数の 指標
DPC準備病院	DPC準備病院312	20	23.70	17.34	1.42	20.60	0.59
DPC準備病院	DPC準備病院313	10	13.70	10.76	0.88	14.97	0.81
DPC準備病院	DPC準備病院314						
DPC準備病院	DPC準備病院315						
DPC準備病院	DPC準備病院316	173	9.94	11.88	0.97	11.47	1.06
DPC準備病院	DPC準備病院317						
DPC準備病院	DPC準備病院318	22	14.23	10.17	0.83	13.66	0.89
DPC準備病院	DPC準備病院319	18	29.17	13.66	1.12	17.22	0.71
DPC準備病院	DPC準備病院320						
DPC準備病院	DPC準備病院321						
DPC準備病院	DPC準備病院322						
DPC準備病院	DPC準備病院323						
DPC準備病院	DPC準備病院324	20	27.45	18.26	1.50	20.96	0.58
DPC準備病院	DPC準備病院325	92	10.22	10.42	0.85	12.14	1.00
DPC準備病院	DPC準備病院326	28	16.25	16.66	1.37	9.45	1.29
DPC準備病院	DPC準備病院327						
DPC準備病院	DPC準備病院328						
DPC準備病院	DPC準備病院329						
DPC準備病院	DPC準備病院330						
DPC準備病院	DPC準備病院331						
DPC準備病院	DPC準備病院332	18	18.00	11.93	0.98	20.46	0.60
DPC準備病院	DPC準備病院333	11	35.64	13.44	1.10	25.00	0.49
DPC準備病院	DPC準備病院334	16	19.13	12.54	1.03	18.43	0.66
DPC準備病院	DPC準備病院335						
DPC準備病院	DPC準備病院336						
DPC準備病院	DPC準備病院337						
DPC準備病院	DPC準備病院338	16	30.75	14.45	1.18	29.51	0.41
DPC準備病院	DPC準備病院339	20	29.20	15.95	1.31	28.37	0.43
DPC準備病院	DPC準備病院340						
DPC準備病院	DPC準備病院341	17	25.82	14.28	1.17	16.72	0.73
DPC準備病院	DPC準備病院342						
DPC準備病院	DPC準備病院343						
DPC準備病院	DPC準備病院344	13	9.92	9.77	0.80	10.65	1.15
DPC準備病院	DPC準備病院345						
DPC準備病院	DPC準備病院346						
DPC準備病院	DPC準備病院347						
DPC準備病院	DPC準備病院348						
DPC準備病院	DPC準備病院349	103	12.88	11.09	0.91	13.58	0.90
DPC準備病院	DPC準備病院350						
DPC準備病院	DPC準備病院351						
DPC準備病院	DPC準備病院352	16	18.25	12.35	1.01	16.81	0.73
DPC準備病院	DPC準備病院353						
DPC準備病院	DPC準備病院354						
DPC準備病院	DPC準備病院355						
DPC準備病院	DPC準備病院356						
DPC準備病院	DPC準備病院357						
DPC準備病院	DPC準備病院358						
DPC準備病院	DPC準備病院359						
DPC準備病院	DPC準備病院360	11	17.55	12.39	1.02	17.01	0.72
DPC準備病院	DPC準備病院361	14	26.93	15.19	1.25	28.22	0.43
DPC準備病院	DPC準備病院362						
DPC準備病院	DPC準備病院363	100	9.77	12.53	1.03	9.98	1.22
DPC準備病院	DPC準備病院364						
DPC準備病院	DPC準備病院365						
DPC準備病院	DPC準備病院366						
DPC準備病院	DPC準備病院367						
DPC準備病院	DPC準備病院368						
DPC準備病院	DPC準備病院369	83	15.10	12.56	1.03	14.48	0.84
DPC準備病院	DPC準備病院370						
DPC準備病院	DPC準備病院371						

全国平均値	12.20
-------	-------

在院日数の平均の差の理由の検討(平成18年度7月～10月)
MDC10 内分泌・栄養・代謝に関する疾患

分類	施設名	件数	医療機関別 在院日数の 平均	全国の在院 日数の平均 を使用した 場合	患者構成の 指標	全国の疾患 構成に補正 した場合	在院日数の 指標
平成15年度DPC対象病院	札幌医科大学附属病院	109	17.45	16.74	1.01	16.20	1.02
平成15年度DPC対象病院	北海道大学病院	248	17.03	16.75	1.01	14.43	1.15
平成15年度DPC対象病院	旭川医科大学病院	174	15.87	14.68	0.89	17.42	0.95
平成15年度DPC対象病院	弘前大学医学部附属病院	205	20.68	16.11	0.97	21.81	0.76
平成15年度DPC対象病院	岩手医科大学附属病院	159	18.09	17.66	1.07	17.71	0.93
平成15年度DPC対象病院	東北大学医学部附属病院	258	20.26	16.65	1.01	19.39	0.85
平成15年度DPC対象病院	秋田大学医学部附属病院	105	18.05	17.06	1.03	23.15	0.72
平成15年度DPC対象病院	山形大学医学部附属病院	97	20.58	17.50	1.06	17.77	0.93
平成15年度DPC対象病院	福島県立医科大学附属病院	220	19.02	15.32	0.92	19.11	0.87
平成15年度DPC対象病院	筑波大学附属病院	217	18.21	17.97	1.08	17.22	0.96
平成15年度DPC対象病院	自治医科大学附属病院	247	18.25	16.84	1.02	19.13	0.87
平成15年度DPC対象病院	獨協医科大学病院	248	20.05	16.23	0.98	19.70	0.84
平成15年度DPC対象病院	群馬大学医学部附属病院	152	15.59	14.77	0.89	17.94	0.92
平成15年度DPC対象病院	埼玉医科大学病院	334	17.69	16.40	0.99	18.01	0.92
平成15年度DPC対象病院	防衛医科大学校病院	102	13.85	16.19	0.98	14.38	1.15
平成15年度DPC対象病院	千葉大学医学部附属病院	241	14.61	18.26	1.10	16.16	1.02
平成15年度DPC対象病院	東京慈恵会医科大学附属病院	312	12.78	16.65	1.01	12.47	1.33
平成15年度DPC対象病院	東京医科大学病院	238	11.92	16.68	1.01	12.38	1.34
平成15年度DPC対象病院	東京女子医科大学病院	542	13.98	16.62	1.00	12.44	1.33
平成15年度DPC対象病院	慶應義塾大学病院	221	13.82	17.29	1.04	14.05	1.18
平成15年度DPC対象病院	日本医科大学付属病院	261	17.65	15.63	0.94	20.32	0.82
平成15年度DPC対象病院	順天堂大学医学部附属順天堂医院	167	12.29	17.58	1.06	11.76	1.41
平成15年度DPC対象病院	昭和大学病院	72	17.68	16.23	0.98	19.33	0.86
平成15年度DPC対象病院	東邦大学医療センター大森病院	211	15.17	17.73	1.07	14.24	1.16
平成15年度DPC対象病院	日本大学医学部附属板橋病院	119	18.50	16.16	0.98	16.99	0.97
平成15年度DPC対象病院	帝京大学医学部附属病院	255	20.42	16.91	1.02	21.20	0.78
平成15年度DPC対象病院	杏林大学医学部附属病院	148	18.41	16.64	1.00	17.31	0.96
平成15年度DPC対象病院	国立がんセンター中央病院	40	9.82	15.92	0.96	8.25	2.01
平成15年度DPC対象病院	東京医科歯科大学医学部附属病院	179	14.83	16.22	0.98	14.79	1.12
平成15年度DPC対象病院	東京大学医学部附属病院	419	14.84	17.77	1.07	14.60	1.13
平成15年度DPC対象病院	横浜市立大学附属病院	152	15.73	17.38	1.05	14.20	1.17
平成15年度DPC対象病院	北里大学病院	199	15.89	16.73	1.01	15.98	1.04
平成15年度DPC対象病院	東海大学医学部付属病院	170	11.55	17.49	1.06	9.59	1.73
平成15年度DPC対象病院	聖マリアンナ医科大学病院	266	19.32	17.72	1.07	18.08	0.92
平成15年度DPC対象病院	新潟大学医歯学総合病院	120	19.91	18.07	1.09	21.28	0.78
平成15年度DPC対象病院	富山大学附属病院	71	16.35	15.82	0.96	21.01	0.79
平成15年度DPC対象病院	金沢医科大学病院	166	22.33	17.81	1.08	21.22	0.78
平成15年度DPC対象病院	金沢大学医学部附属病院	197	15.70	17.00	1.03	16.61	1.00
平成15年度DPC対象病院	福井大学医学部附属病院	82	19.68	15.62	0.94	21.23	0.78
平成15年度DPC対象病院	山梨大学医学部附属病院	130	18.55	15.38	0.93	20.03	0.83
平成15年度DPC対象病院	信州大学医学部附属病院	168	18.53	16.00	0.97	21.64	0.77
平成15年度DPC対象病院	岐阜大学医学部附属病院	142	17.25	17.26	1.04	16.39	1.01
平成15年度DPC対象病院	浜松医科大学医学部附属病院	128	15.80	15.73	0.95	16.09	1.03
平成15年度DPC対象病院	名古屋市立大学病院	102	18.48	15.48	0.93	18.62	0.89
平成15年度DPC対象病院	藤田保健衛生大学病院	261	16.88	16.71	1.01	19.26	0.86
平成15年度DPC対象病院	愛知医科大学病院	140	21.46	18.11	1.09	21.34	0.78
平成15年度DPC対象病院	名古屋大学医学部附属病院	228	18.37	17.16	1.04	18.91	0.88
平成15年度DPC対象病院	三重大学医学部附属病院	90	18.99	17.62	1.06	16.19	1.02
平成15年度DPC対象病院	滋賀医科大学医学部附属病院	117	15.83	16.07	0.97	14.65	1.13
平成15年度DPC対象病院	京都府立医科大学附属病院	121	15.00	15.38	0.93	14.47	1.14
平成15年度DPC対象病院	京都大学医学部附属病院	317	22.18	16.29	0.98	22.63	0.73
平成15年度DPC対象病院	大阪医科大学附属病院	148	18.89	17.28	1.04	18.82	0.88
平成15年度DPC対象病院	関西医科大学附属枚方病院	147	13.74	15.53	0.94	12.30	1.35
平成15年度DPC対象病院	近畿大学医学部附属病院	260	19.97	16.81	1.01	18.95	0.87
平成15年度DPC対象病院	大阪市立大学医学部附属病院	306	19.45	17.19	1.04	18.38	0.90
平成15年度DPC対象病院	国立循環器病センター	111	19.25	17.70	1.07	17.68	0.94
平成15年度DPC対象病院	大阪大学医学部附属病院	284	19.44	16.49	1.00	19.17	0.86
平成15年度DPC対象病院	兵庫医科大学病院	207	16.48	16.88	1.02	16.43	1.01
平成15年度DPC対象病院	神戸大学医学部附属病院	191	22.38	17.53	1.06	22.34	0.74
平成15年度DPC対象病院	奈良県立医科大学附属病院	98	15.63	15.32	0.93	15.68	1.06
平成15年度DPC対象病院	和歌山県立医科大学附属病院	139	17.58	16.34	0.99	18.30	0.90
平成15年度DPC対象病院	鳥取大学医学部附属病院	127	16.20	16.28	0.98	17.60	0.94
平成15年度DPC対象病院	島根大学医学部附属病院	139	16.94	16.43	0.99	16.84	0.98
平成15年度DPC対象病院	川崎医科大学附属病院	159	15.86	18.86	1.14	14.42	1.15
平成15年度DPC対象病院	岡山大学医学部・歯学部附属病院	186	17.16	15.43	0.93	14.77	1.12
平成15年度DPC対象病院	広島大学病院	131	16.74	18.09	1.09	17.63	0.94
平成15年度DPC対象病院	山口大学医学部附属病院	100	15.97	18.28	1.10	15.56	1.06
平成15年度DPC対象病院	徳島大学病院	74	20.54	17.82	1.08	18.04	0.92
平成15年度DPC対象病院	香川大学医学部附属病院	92	15.72	15.44	0.93	17.01	0.97
平成15年度DPC対象病院	愛媛大学医学部附属病院	119	14.78	15.36	0.93	16.20	1.02
平成15年度DPC対象病院	高知大学医学部附属病院	90	20.39	15.91	0.96	21.97	0.75

分類	施設名	件数	医療機関別 在院日数の 平均	全国の在院 日数の平均 を使用した 場合	患者構成の 指標	全国の疾患 構成に補正 した場合	在院日数の 指標
平成15年度DPC対象病院	福岡大学病院	125	17.71	17.02	1.03	16.56	1.00
平成15年度DPC対象病院	久留米大学病院	198	22.19	17.12	1.03	21.27	0.78
平成15年度DPC対象病院	産業医科大学病院	131	15.56	15.31	0.92	16.71	0.99
平成15年度DPC対象病院	九州大学病院	286	20.24	15.89	0.96	17.53	0.94
平成15年度DPC対象病院	佐賀大学医学部附属病院	63	15.98	16.53	1.00	16.42	1.01
平成15年度DPC対象病院	長崎大学医学部・歯学部附属病院	156	16.06	15.17	0.92	18.51	0.89
平成15年度DPC対象病院	熊本大学医学部附属病院	161	19.61	16.88	1.02	18.32	0.90
平成15年度DPC対象病院	大分大学医学部附属病院	106	20.04	17.06	1.03	20.30	0.82
平成15年度DPC対象病院	宮崎大学医学部附属病院	103	22.16	16.14	0.97	21.31	0.78
平成15年度DPC対象病院	鹿児島大学病院	93	22.05	17.92	1.08	25.51	0.65
平成15年度DPC対象病院	琉球大学医学部附属病院	104	19.70	16.76	1.01	19.53	0.85
平成16年度DPC対象病院	医療法人 禎心会病院	16	8.00	16.83	1.02	8.11	2.04
平成16年度DPC対象病院	北海道社会保険病院	66	13.27	15.72	0.95	13.14	1.26
平成16年度DPC対象病院	札幌社会保険総合病院	76	12.24	15.83	0.96	12.97	1.28
平成16年度DPC対象病院	医療法人 沢仁会 手稲 沢仁会病院	65	9.05	14.99	0.91	10.65	1.55
平成16年度DPC対象病院	医療法人 社団 カレスライアンス 日鋼記念病院	78	14.92	16.94	1.02	14.22	1.16
平成16年度DPC対象病院	医療法人 社団 新日鐵室蘭総合病院	86	13.53	16.64	1.00	13.40	1.24
平成16年度DPC対象病院	仙台社会保険病院	80	15.40	15.41	0.93	19.74	0.84
平成16年度DPC対象病院	東北厚生年金病院	101	16.09	18.04	1.09	19.19	0.86
平成16年度DPC対象病院	宮城社会保険病院	52	24.17	17.81	1.08	21.49	0.77
平成16年度DPC対象病院	独立行政法人 国立病院機構 仙台医療センター	58	18.59	16.26	0.98	15.85	1.04
平成16年度DPC対象病院	財団法人 竹田総合病院	125	17.38	16.32	0.99	17.91	0.92
平成16年度DPC対象病院	社会保険 二本松病院	40	18.30	16.53	1.00	18.65	0.89
平成16年度DPC対象病院	株式会社 日立製作所 日立総合病院	36	10.75	15.38	0.93	11.45	1.45
平成16年度DPC対象病院	医療法人 筑波記念会 筑波記念病院	65	12.63	16.89	1.02	15.37	1.08
平成16年度DPC対象病院	社会保険 群馬中央総合病院	49	15.65	16.10	0.97	16.09	1.03
平成16年度DPC対象病院	医療法人 社団 輝城会 沼田脳神経外科循環器科病院	17	10.29	11.25	0.68	24.88	0.67
平成16年度DPC対象病院	埼玉協同病院	100	14.53	17.58	1.06	14.50	1.14
平成16年度DPC対象病院	社会保険 大宮総合病院	30	18.30	16.29	0.98	18.24	0.91
平成16年度DPC対象病院	医療法人 社団 東光会 戸田中央総合病院	28	22.36	18.66	1.13	16.73	0.99
平成16年度DPC対象病院	独立行政法人 国立病院機構 埼玉病院	46	21.43	17.22	1.04	21.93	0.76
平成16年度DPC対象病院	医療法人 鉄蕉会 亀田総合病院	169	15.01	16.48	1.00	15.27	1.08
平成16年度DPC対象病院	独立行政法人 国立病院機構 千葉医療センター	103	17.27	16.37	0.99	17.29	0.96
平成16年度DPC対象病院	社会保険 中央総合病院	69	12.65	17.62	1.06	10.73	1.54
平成16年度DPC対象病院	城東社会保険病院	36	14.64	19.18	1.16	12.41	1.33
平成16年度DPC対象病院	東芝病院	58	16.88	17.73	1.07	17.23	0.96
平成16年度DPC対象病院	東京医療生活協同組合 中野総合病院	42	12.62	16.57	1.00	12.89	1.28
平成16年度DPC対象病院	医療法人 財団 河北総合病院	24	15.92	15.65	0.94	17.73	0.93
平成16年度DPC対象病院	社会保険 横浜中央病院	83	26.47	16.92	1.02	24.95	0.66
平成16年度DPC対象病院	川崎社会保険病院	18	11.39	14.41	0.87	13.37	1.24
平成16年度DPC対象病院	南砺市民病院	20	25.75	18.98	1.15	19.80	0.84
平成16年度DPC対象病院	金沢社会保険病院	78	21.42	16.48	0.99	21.44	0.77
平成16年度DPC対象病院	社会保険 山梨病院	25	19.48	16.85	1.02	17.39	0.95
平成16年度DPC対象病院	岐阜社会保険病院	45	19.87	17.23	1.04	20.02	0.83
平成16年度DPC対象病院	社会福祉法人 聖隷福祉事業団 総合病院 聖隷浜松病院	185	11.96	15.91	0.96	11.38	1.45
平成16年度DPC対象病院	社会保険 中京病院	126	15.09	16.45	0.99	14.57	1.14
平成16年度DPC対象病院	医療法人 社団 洛和会 洛和会音羽病院	61	16.00	16.36	0.99	16.90	0.98
平成16年度DPC対象病院	医療法人 橘会 東住吉森本病院	78	16.49	14.68	0.89	17.94	0.92
平成16年度DPC対象病院	医療法人 蒼龍会 井上病院	22	14.45	16.55	1.00	13.29	1.25
平成16年度DPC対象病院	松下記念病院	114	15.34	17.78	1.07	14.89	1.11
平成16年度DPC対象病院	健康保険組合連合会 大阪中央病院	122	15.01	18.24	1.10	15.31	1.08
平成16年度DPC対象病院	医療法人 若弘会 若草第一病院	56	20.59	13.80	0.83	36.38	0.46
平成16年度DPC対象病院	星ヶ丘厚生年金病院	24	12.83	11.12	0.67	21.78	0.76
平成16年度DPC対象病院	独立行政法人 国立病院機構 大阪南医療センター	102	16.28	16.33	0.99	17.44	0.95
平成16年度DPC対象病院	医療法人 伯鳳会 赤穂中央病院	38	9.76	14.70	0.89	10.62	1.56
平成16年度DPC対象病院	独立行政法人 国立病院機構 神戸医療センター	60	19.97	17.15	1.04	18.49	0.90
平成16年度DPC対象病院	独立行政法人 国立病院機構 南和歌山医療センター	55	22.16	16.73	1.01	21.95	0.75
平成16年度DPC対象病院	財団法人 操風会 岡山旭東病院	34	13.47	16.46	0.99	15.26	1.09
平成16年度DPC対象病院	財団法人 倉敷中央病院	349	14.19	16.79	1.01	13.97	1.19
平成16年度DPC対象病院	独立行政法人 国立病院機構 岡山医療センター	160	13.04	16.15	0.98	13.30	1.25
平成16年度DPC対象病院	マツダ株式会社 マツダ病院	29	19.21	14.45	0.87	24.65	0.67
平成16年度DPC対象病院	総合病院 社会保険 徳山中央病院	52	14.65	16.70	1.01	16.52	1.00
平成16年度DPC対象病院	健康保険 鳴門病院	78	19.04	17.69	1.07	17.88	0.93
平成16年度DPC対象病院	医療法人 聖ノ聖母会 聖マリア病院	104	18.96	16.89	1.02	18.73	0.88
平成16年度DPC対象病院	社会保険 久留米第一病院	17	20.12	16.75	1.01	17.69	0.94
平成16年度DPC対象病院	飯塚病院	181	14.52	16.42	0.99	14.50	1.14
平成16年度DPC対象病院	独立行政法人 国立病院機構 九州医療センター	229	14.58	17.48	1.06	13.39	1.24
平成16年度DPC対象病院	佐賀社会保険病院	21	26.76	18.02	1.09	24.70	0.67
平成16年度DPC対象病院	健康保険 諫早総合病院	65	21.25	16.87	1.02	20.38	0.81
平成16年度DPC対象病院	健康保険 八代総合病院	122	22.84	18.67	1.13	20.37	0.81
平成16年度DPC対象病院	健康保険 人吉総合病院	42	15.43	15.61	0.94	16.08	1.03
平成16年度DPC対象病院	健康保険 天草中央総合病院	23	13.48	11.92	0.72	19.98	0.83
平成16年度DPC対象病院	特定医療法人 敬愛会 中頭病院	101	13.52	16.54	1.00	14.36	1.15
平成18年度DPC対象病院	医療法人 北農会 恵み野病院	36	17.33	17.87	1.08	16.28	1.02
平成18年度DPC対象病院	埼玉社会保険病院	112	15.67	17.17	1.04	14.41	1.15

分類	施設名	件数	医療機関別 在院日数の 平均	全国の在院 日数の平均 を使用した 場合	患者構成の 指標	全国の疾患 構成に補正 した場合	在院日数の 指標
平成18年度DPC対象病院	JFE健康保険組合川鉄千葉病院	51	21.80	18.24	1.10	20.91	0.79
平成18年度DPC対象病院	千葉社会保険病院	26	16.73	16.18	0.98	19.36	0.86
平成18年度DPC対象病院	福井県済生会病院	111	11.65	15.37	0.93	15.06	1.10
平成18年度DPC対象病院	長野県厚生農業協同組合連合会 佐久総合病院	84	14.57	16.60	1.00	13.33	1.24
平成18年度DPC対象病院	三島社会保険病院	15	11.73	13.63	0.82	14.92	1.11
平成18年度DPC対象病院	医療法人大雄会 総合大雄会病院	39	15.36	13.64	0.82	27.97	0.59
平成18年度DPC対象病院	トヨタ記念病院	209	11.56	16.96	1.02	10.73	1.54
平成18年度DPC対象病院	社会保険京都病院	59	15.80	15.49	0.94	15.22	1.09
平成18年度DPC対象病院	鳥根県立中央病院	110	16.35	14.49	0.87	19.57	0.85
平成18年度DPC対象病院	医療法人 大成会 福岡記念病院	23	12.04	15.46	0.93	13.76	1.20
平成18年度DPC対象病院	独立行政法人国立病院機構熊本医療センター	129	14.83	18.20	1.10	13.73	1.21
平成18年度DPC対象病院	旭川赤十字病院	188	13.95	16.00	0.97	13.49	1.23
平成18年度DPC対象病院	医療法人 孝仁会 釧路脳神経外科病院						
平成18年度DPC対象病院	総合病院北見赤十字病院	137	9.12	12.74	0.77	10.66	1.55
平成18年度DPC対象病院	岩手県立中央病院	163	13.48	16.69	1.01	15.09	1.10
平成18年度DPC対象病院	岩手医科大学附属循環器医療センター						
平成18年度DPC対象病院	財団法人宮城厚生協会 坂総合病院	77	15.13	17.45	1.05	14.58	1.14
平成18年度DPC対象病院	みやぎ県南中核病院	42	12.40	16.41	0.99	15.36	1.08
平成18年度DPC対象病院	仙台市立病院	122	13.92	14.51	0.88	19.41	0.85
平成18年度DPC対象病院	医療法人青嵐会 本荘第一病院	43	15.02	17.07	1.03	14.28	1.16
平成18年度DPC対象病院	公立藤田総合病院	53	16.04	15.42	0.93	18.66	0.89
平成18年度DPC対象病院	財団法人筑波メディカルセンター 筑波メディカルセンター病院	15	17.80	18.55	1.12	19.39	0.85
平成18年度DPC対象病院	株式会社日立製作所 水戸総合病院	29	15.45	17.43	1.05	11.59	1.43
平成18年度DPC対象病院	足利赤十字病院	42	14.00	16.11	0.97	16.74	0.99
平成18年度DPC対象病院	済生会宇都宮病院	124	14.98	16.65	1.01	12.81	1.29
平成18年度DPC対象病院	前橋赤十字病院	95	15.39	17.76	1.07	14.13	1.17
平成18年度DPC対象病院	財団法人脳血管研究所 美原記念病院	17	9.41	15.21	0.92	9.35	1.77
平成18年度DPC対象病院	伊勢崎市市民病院	112	20.74	17.28	1.04	19.85	0.83
平成18年度DPC対象病院	富岡地域医療事務組合 公立富岡総合病院	79	11.49	16.22	0.98	11.58	1.43
平成18年度DPC対象病院	社会福祉法人恩賜財団埼玉県済生会川口総合病院	113	13.58	17.18	1.04	12.73	1.30
平成18年度DPC対象病院	医療法人社団愛友会 上尾中央総合病院	92	20.43	18.03	1.09	20.82	0.80
平成18年度DPC対象病院	特定医療法人財団 石心会 狭山病院	48	15.90	15.73	0.95	15.72	1.05
平成18年度DPC対象病院	医療法人 壮幸会 行田総合病院	42	18.10	18.13	1.09	17.93	0.92
平成18年度DPC対象病院	医療法人社団木下会 千葉西総合病院	88	16.56	15.35	0.93	17.39	0.95
平成18年度DPC対象病院	財団法人 聖路加国際病院	46	11.00	16.01	0.97	10.87	1.52
平成18年度DPC対象病院	日本赤十字社医療センター	117	12.26	18.42	1.11	11.46	1.44
平成18年度DPC対象病院	医療法人社団明芳会 板橋中央総合病院	44	13.18	15.24	0.92	15.82	1.05
平成18年度DPC対象病院	財団法人 東京都医療保健協会 練馬総合病院	55	25.84	21.38	1.29	21.74	0.76
平成18年度DPC対象病院	医療法人財団岩井医療財団 岩井整形外科内科病院						
平成18年度DPC対象病院	青梅市立総合病院	141	13.49	18.69	1.13	14.81	1.12
平成18年度DPC対象病院	武蔵野赤十字病院	134	11.66	15.67	0.95	11.46	1.45
平成18年度DPC対象病院	特定医療法人財団大和会 東大和病院	20	19.45	17.49	1.06	18.50	0.90
平成18年度DPC対象病院	医療法人 五星会 菊名記念病院	52	17.17	16.49	1.00	14.50	1.14
平成18年度DPC対象病院	医療法人社団 愛心会 湘南鎌倉総合病院	123	13.16	17.23	1.04	12.02	1.38
平成18年度DPC対象病院	JA神奈川県厚生連 相模原協同病院	24	14.50	17.15	1.04	14.84	1.12
平成18年度DPC対象病院	JA神奈川県厚生連 伊勢原協同病院	58	14.52	16.02	0.97	14.26	1.16
平成18年度DPC対象病院	医療法人社団ジャパンメディカルアライアンス 海老名総合病院	24	21.17	15.69	0.95	31.04	0.53
平成18年度DPC対象病院	特定医療法人財団 石心会 川崎幸病院	33	16.12	16.41	0.99	10.27	1.61
平成18年度DPC対象病院	済生会新潟第二病院	37	15.32	17.52	1.06	14.95	1.11
平成18年度DPC対象病院	社会保険高岡病院	85	5.35	17.88	1.08	7.31	2.27
平成18年度DPC対象病院	特別医療法人財団董仙会 恵寿総合病院	23	12.30	18.16	1.10	14.96	1.11
平成18年度DPC対象病院	独立行政法人国立病院機構甲府病院	24	14.50	15.52	0.94	14.19	1.17
平成18年度DPC対象病院	特定医療法人 慈泉会 相澤病院	98	12.32	16.39	0.99	12.15	1.36
平成18年度DPC対象病院	独立行政法人国立病院機構長野野病院	56	10.82	13.78	0.83	13.49	1.23
平成18年度DPC対象病院	岐阜県厚生農業協同組合連合会 中濃厚生病院	40	15.93	14.84	0.90	17.06	0.97
平成18年度DPC対象病院	医療法人 蘇西厚生会 松波総合病院	83	15.14	17.85	1.08	13.66	1.21
平成18年度DPC対象病院	総合病院 高山赤十字病院	76	17.16	15.36	0.93	17.42	0.95
平成18年度DPC対象病院	社会福祉法人 聖隷福祉事業団総合病院聖隷三方原病院	105	12.28	14.60	0.88	13.52	1.22
平成18年度DPC対象病院	医療法人 偕行会 名古屋立病院	36	10.08	15.55	0.94	12.49	1.33
平成18年度DPC対象病院	独立行政法人労働者健康福祉機構 中部労災病院	178	15.78	17.93	1.08	15.46	1.07
平成18年度DPC対象病院	独立行政法人国立病院機構名古屋医療センター	180	15.97	16.82	1.02	14.99	1.10
平成18年度DPC対象病院	四日市社会保険病院	51	21.31	20.79	1.26	14.15	1.17
平成18年度DPC対象病院	三重県厚生農業協同組合連合会 松阪中央総合病院	75	17.73	17.49	1.06	15.94	1.04
平成18年度DPC対象病院	独立行政法人国立病院機構三重中央医療センター	91	15.20	16.96	1.02	15.55	1.06
平成18年度DPC対象病院	大津赤十字病院	147	15.28	14.55	0.88	16.13	1.03
平成18年度DPC対象病院	滋賀県立成人病センター	89	18.07	16.65	1.01	17.93	0.92
平成18年度DPC対象病院	医療法人財団 康生会武田病院	26	12.73	14.09	0.85	10.74	1.54
平成18年度DPC対象病院	京都第一赤十字病院	127	10.90	16.44	0.99	11.03	1.50
平成18年度DPC対象病院	独立行政法人 国立病院機構京都医療センター	210	17.73	16.57	1.00	17.23	0.96
平成18年度DPC対象病院	特定医療法人 同仁会 耳原総合病院	105	18.60	17.60	1.06	18.60	0.89
平成18年度DPC対象病院	特別・特定医療法人 生長会 ヘルランド総合病院	57	14.44	14.92	0.90	16.72	0.99
平成18年度DPC対象病院	医療法人 ベガサス 馬場記念病院	46	13.65	11.75	0.71	13.63	1.22
平成18年度DPC対象病院	特別・特定医療法人 生長会 府中病院	84	20.18	18.02	1.09	19.15	0.86
平成18年度DPC対象病院	特別・特定医療法人 愛仁会 高槻病院	111	16.47	16.72	1.01	15.21	1.09
平成18年度DPC対象病院	特別・特定医療法人 愛仁会 千船病院	75	19.49	16.26	0.98	21.83	0.76

分類	施設名	件数	医療機関別 在院日数の 平均	全国の在院 日数の平均 を使用した 場合	患者構成の 指標	全国の疾患 構成に補正 した場合	在院日数の 指標
平成18年度DPC対象病院	財団法人大阪府警察協会大阪警察病院	238	16.68	17.98	1.09	16.27	1.02
平成18年度DPC対象病院	医療法人 美杉会 佐藤病院	20	22.30	17.16	1.04	22.14	0.75
平成18年度DPC対象病院	淀川キリスト教病院	45	10.84	15.40	0.93	11.83	1.40
平成18年度DPC対象病院	財団法人 住友病院	199	12.42	17.67	1.07	12.43	1.33
平成18年度DPC対象病院	財団法人 田附興風会 医学研究所 北野病院	173	12.99	16.26	0.98	13.41	1.24
平成18年度DPC対象病院	医療法人財団 阪南医療福祉センター 阪南中央病院	53	13.25	15.16	0.92	14.92	1.11
平成18年度DPC対象病院	医療法人 宝生会 PL病院	73	21.42	17.44	1.05	20.74	0.80
平成18年度DPC対象病院	恩賜財団社会福祉法人 大阪府済生会 富田林病院	44	21.70	18.67	1.13	18.45	0.90
平成18年度DPC対象病院	特定医療法人 徳洲会 八尾徳洲会総合病院	56	13.02	15.80	0.95	14.43	1.15
平成18年度DPC対象病院	大阪厚生年金病院	113	11.95	16.35	0.99	11.02	1.50
平成18年度DPC対象病院	大阪府済生会中津病院	129	18.34	16.78	1.01	17.09	0.97
平成18年度DPC対象病院	大阪府済生会 吹田病院	83	15.23	16.46	0.99	15.07	1.10
平成18年度DPC対象病院	箕面市立病院	78	13.72	16.93	1.02	14.09	1.18
平成18年度DPC対象病院	市立池田病院	96	14.95	15.64	0.94	15.54	1.07
平成18年度DPC対象病院	独立行政法人国立病院機構大阪医療センター	112	14.40	19.01	1.15	15.47	1.07
平成18年度DPC対象病院	社団法人明石市医師会立 明石医療センター	48	20.06	16.80	1.01	19.84	0.83
平成18年度DPC対象病院	神戸アドベンチスト病院	10	13.90	11.10	0.67	17.13	0.97
平成18年度DPC対象病院	独立行政法人国立病院機構姫路医療センター	36	21.97	16.91	1.02	32.51	0.51
平成18年度DPC対象病院	奈良社会保険病院	44	20.50	15.06	0.91	24.73	0.67
平成18年度DPC対象病院	社会福祉法人恩賜財団済生会中和病院	48	19.27	18.02	1.09	19.64	0.84
平成18年度DPC対象病院	特定医療法人 鴻仁会 岡山中央病院	38	15.87	15.41	0.93	14.26	1.16
平成18年度DPC対象病院	広島県立広島病院	134	14.30	16.84	1.02	14.13	1.17
平成18年度DPC対象病院	国家公務員共済組合連合会 広島記念病院	52	15.13	16.48	1.00	15.64	1.06
平成18年度DPC対象病院	独立行政法人国立病院機構呉医療センター	120	17.73	15.19	0.92	20.61	0.80
平成18年度DPC対象病院	徳島県立中央病院	67	16.21	15.24	0.92	23.43	0.71
平成18年度DPC対象病院	徳島赤十字病院	91	11.03	16.82	1.02	10.88	1.52
平成18年度DPC対象病院	医療法人財団大樹会 総合病院 回生病院	18	16.39	14.16	0.85	20.83	0.80
平成18年度DPC対象病院	高松赤十字病院	91	15.56	15.83	0.96	15.14	1.09
平成18年度DPC対象病院	医療法人近森会 近森病院	32	13.09	15.19	0.92	10.94	1.51
平成18年度DPC対象病院	医療法人 原三信病院	183	13.21	13.80	0.83	16.48	1.00
平成18年度DPC対象病院	国家公務員共済組合連合会 浜の町病院	92	12.28	17.64	1.07	11.98	1.38
平成18年度DPC対象病院	済生会福岡総合病院	86	13.47	17.49	1.06	12.26	1.35
平成18年度DPC対象病院	公立学校共済組合 九州中央病院	166	15.52	18.46	1.11	14.56	1.14
平成18年度DPC対象病院	医療法人天神会 新古賀病院	87	14.57	16.94	1.02	14.91	1.11
平成18年度DPC対象病院	医療法人社団 新日鐵八幡記念病院	143	15.36	17.84	1.08	15.94	1.04
平成18年度DPC対象病院	九州厚生年金病院	72	12.14	16.37	0.99	11.01	1.50
平成18年度DPC対象病院	医療法人財団 池友会 新行橋病院	32	16.66	14.47	0.87	20.83	0.80
平成18年度DPC対象病院	医療法人祐愛会 織田病院	30	13.07	13.36	0.81	18.86	0.88
平成18年度DPC対象病院	佐賀県立病院好生館	55	25.22	17.70	1.07	23.01	0.72
平成18年度DPC対象病院	独立行政法人国立病院機構糟野医療センター	71	19.85	15.05	0.91	22.34	0.74
平成18年度DPC対象病院	医療法人 白十字会 佐世保中央病院	99	11.79	16.56	1.00	11.94	1.39
平成18年度DPC対象病院	大村市立病院	44	21.30	15.77	0.95	22.69	0.73
平成18年度DPC対象病院	佐世保市立総合病院	79	14.82	15.85	0.96	14.13	1.17
平成18年度DPC対象病院	熊本赤十字病院	46	12.59	18.40	1.11	12.31	1.34
平成18年度DPC対象病院	熊本市立熊本市市民病院	35	18.66	16.90	1.02	14.84	1.12
平成18年度DPC対象病院	国家公務員共済組合連合会 熊本中央病院	96	10.61	13.52	0.82	15.80	1.05
平成18年度DPC対象病院	国保水俣市立総合医療センター	67	21.16	18.03	1.09	18.44	0.90
平成18年度DPC対象病院	済生会熊本病院	125	10.58	16.26	0.98	10.52	1.57
平成18年度DPC対象病院	医療法人敬和会 大分岡病院	36	19.25	19.93	1.20	18.14	0.91
平成18年度DPC対象病院	国家公務員共済組合連合会 新別府病院	36	16.06	15.76	0.95	17.58	0.94
平成18年度DPC対象病院	健康保険南海病院	29	12.34	15.13	0.91	13.37	1.24
平成18年度DPC対象病院	社団法人鹿児島共済会 南風病院	67	12.99	17.75	1.07	11.20	1.48
平成18年度DPC対象病院	財団法人 慈愛会 今村病院分院	193	13.64	18.44	1.11	14.09	1.18
平成18年度DPC対象病院	財団法人 慈愛会 今村病院	46	17.89	15.95	0.96	17.73	0.93
平成18年度DPC対象病院	川内市医師会立市民病院	17	13.18	14.51	0.88	10.34	1.60
平成18年度DPC対象病院	特定医療法人仁愛会 浦添総合病院	102	13.60	17.91	1.08	11.60	1.43
平成18年度DPC対象病院	医療法人友愛会 豊見城中央病院	65	13.20	16.96	1.02	12.02	1.38
平成18年度DPC対象病院	医療法人かりゆし会 ハートライフ病院	99	15.75	18.61	1.12	15.26	1.09
平成18年度DPC対象病院	医療法人仁心会 中村記念病院	30	16.47	16.14	0.97	23.63	0.70
平成18年度DPC対象病院	北海道勤労者医療協会 中央病院	99	13.03	15.32	0.93	13.80	1.20
平成18年度DPC対象病院	市立旭川病院	156	16.83	17.43	1.05	16.33	1.01
平成18年度DPC対象病院	盛岡赤十字病院	93	20.43	16.56	1.00	20.47	0.81
平成18年度DPC対象病院	独立行政法人 労働者健康福祉機構 東北労災病院	86	14.10	17.92	1.08	13.22	1.25
平成18年度DPC対象病院	社会福祉法人恩賜財団済生会 山形済生病院	65	15.06	17.17	1.04	14.71	1.13
平成18年度DPC対象病院	財団法人 脳神経疾患研究所附属 総合南東北病院	77	12.19	15.15	0.92	12.92	1.28
平成18年度DPC対象病院	総合病院取手協同病院	43	12.60	14.93	0.90	12.78	1.30
平成18年度DPC対象病院	富士重工健康保険組合 総合太田病院	31	13.00	16.24	0.98	13.39	1.24
平成18年度DPC対象病院	館林厚生病院	65	16.05	18.73	1.13	12.94	1.28
平成18年度DPC対象病院	自治医科大学附属大宮医療センター	101	15.38	16.36	0.99	14.85	1.11
平成18年度DPC対象病院	獨協医科大学越谷病院	147	14.82	15.99	0.97	14.20	1.17
平成18年度DPC対象病院	独立行政法人 労働者健康福祉機構 千葉労災病院	68	18.88	17.38	1.05	17.89	0.93
平成18年度DPC対象病院	順天堂大学浦安病院	223	18.52	18.68	1.13	15.34	1.08
平成18年度DPC対象病院	医療法人社団 圭春会 小張総合病院	123	19.18	16.81	1.02	16.39	1.01
平成18年度DPC対象病院	日本医科大学付属千葉北総病院	60	16.47	17.16	1.04	16.13	1.03
平成18年度DPC対象病院	国家公務員共済組合連合会 東京共済病院	52	20.98	17.83	1.08	20.03	0.83

分類	施設名	件数	医療機関別 在院日数の 平均	全国の在院 日数の平均 を使用した 場合	患者構成の 指標	全国の疾患 構成に補正 した場合	在院日数の 指標
平成18年度DPC対象病院	東京都立豊島病院	28	13.36	17.01	1.03	15.19	1.09
平成18年度DPC対象病院	社会福祉法人 仁生社 江戸川病院	63	18.59	19.95	1.20	16.31	1.02
平成18年度DPC対象病院	公立昭徳病院	109	13.37	16.62	1.00	12.06	1.37
平成18年度DPC対象病院	公立大学法人 横浜市立大学附属 市民総合医療センター	163	17.08	18.02	1.09	16.44	1.01
平成18年度DPC対象病院	国家公務員共済組合連合会 横浜南共済病院	99	15.18	17.79	1.07	14.01	1.18
平成18年度DPC対象病院	国家公務員共済組合連合会 横須賀共済病院	142	14.27	17.70	1.07	13.16	1.26
平成18年度DPC対象病院	国家公務員共済組合連合会 平塚共済病院	51	19.75	17.06	1.03	26.30	0.63
平成18年度DPC対象病院	社会保険相模野病院	20	17.50	14.36	0.87	23.62	0.70
平成18年度DPC対象病院	秦野赤十字病院	52	14.33	16.63	1.00	11.99	1.38
平成18年度DPC対象病院	聖マリアンナ医科大学横浜市西部病院	138	14.27	18.42	1.11	15.09	1.10
平成18年度DPC対象病院	昭和大学藤が丘病院	97	19.30	17.05	1.03	17.27	0.96
平成18年度DPC対象病院	昭和大学横浜市北部病院	144	14.66	14.54	0.88	19.30	0.86
平成18年度DPC対象病院	独立行政法人 労働者健康福祉機構 関東労災病院	165	13.05	17.49	1.06	12.82	1.29
平成18年度DPC対象病院	帝京大学医学部附属溝口病院	77	20.29	19.07	1.15	22.50	0.74
平成18年度DPC対象病院	横浜市立みなと赤十字病院	124	14.55	17.93	1.08	12.34	1.34
平成18年度DPC対象病院	独立行政法人 国立病院機構 横浜医療センター	134	12.87	17.78	1.07	12.22	1.35
平成18年度DPC対象病院	新潟労災病院	60	11.60	17.35	1.05	11.93	1.39
平成18年度DPC対象病院	独立行政法人国立病院機構 金沢医療センター	96	20.41	15.74	0.95	19.81	0.84
平成18年度DPC対象病院	長野赤十字病院	89	13.53	15.07	0.91	14.49	1.14
平成18年度DPC対象病院	長野市民病院	29	12.24	17.95	1.08	12.70	1.30
平成18年度DPC対象病院	諏訪赤十字病院	73	10.97	14.67	0.89	10.40	1.59
平成18年度DPC対象病院	静岡赤十字病院	123	14.22	15.98	0.96	13.94	1.19
平成18年度DPC対象病院	藤枝市立総合病院	149	12.58	13.25	0.80	19.41	0.85
平成18年度DPC対象病院	県西部浜松医療センター	115	13.32	15.87	0.96	13.81	1.20
平成18年度DPC対象病院	名古屋第一赤十字病院	149	13.26	16.23	0.98	13.16	1.26
平成18年度DPC対象病院	国家公務員共済組合連合会 名城病院	34	17.62	15.32	0.93	16.16	1.02
平成18年度DPC対象病院	みなと医療生活協同組合 協立総合病院	68	15.72	15.91	0.96	14.61	1.13
平成18年度DPC対象病院	大同病院	90	16.18	15.36	0.93	21.60	0.77
平成18年度DPC対象病院	豊橋市民病院	164	15.10	16.03	0.97	17.70	0.94
平成18年度DPC対象病院	医療法人豊田会 刈谷豊田総合病院	146	13.50	17.03	1.03	12.16	1.36
平成18年度DPC対象病院	鈴鹿回生病院	45	16.04	16.54	1.00	15.64	1.06
平成18年度DPC対象病院	市立伊勢総合病院	44	15.75	16.83	1.02	15.02	1.10
平成18年度DPC対象病院	社会福祉法人 京都社会事業財団 京都桂病院	63	14.25	19.32	1.17	12.57	1.32
平成18年度DPC対象病院	京都第二赤十字病院	127	12.88	15.71	0.95	15.06	1.10
平成18年度DPC対象病院	財団法人 日本生命済生会附属 日生病院	71	14.79	16.71	1.01	14.50	1.14
平成18年度DPC対象病院	特定医療法人きつこう会 総合病院 多根病院	68	18.44	18.35	1.11	18.38	0.90
平成18年度DPC対象病院	医療法人 医真会 医真会八尾総合病院	37	22.32	17.91	1.08	23.03	0.72
平成18年度DPC対象病院	大阪府立成人病センター	33	13.27	14.54	0.88	15.61	1.06
平成18年度DPC対象病院	市立堺病院	106	12.62	17.30	1.04	11.87	1.40
平成18年度DPC対象病院	医療法人社団 甲友会 西宮協立脳神経外科病院	14	13.07	15.41	0.93	16.68	0.99
平成18年度DPC対象病院	医療法人社団 清和会 笹生病院	24	17.96	15.62	0.94	19.68	0.84
平成18年度DPC対象病院	独立行政法人労働者健康福祉機構 関西労災病院	84	13.27	19.38	1.17	11.48	1.44
平成18年度DPC対象病院	総合病院 姫路聖マリア病院	61	12.80	15.12	0.91	14.26	1.16
平成18年度DPC対象病院	兵庫県立姫路循環器病センター	38	13.53	16.07	0.97	13.39	1.24
平成18年度DPC対象病院	姫路赤十字病院	90	12.63	16.01	0.97	13.26	1.25
平成18年度DPC対象病院	赤穂市民病院	83	12.13	15.66	0.95	11.92	1.39
平成18年度DPC対象病院	社会保険神戸中央病院	75	18.97	17.79	1.07	17.59	0.94
平成18年度DPC対象病院	神戸赤十字病院	43	15.95	17.63	1.06	12.18	1.36
平成18年度DPC対象病院	橋本市市民病院	28	30.82	16.72	1.01	29.72	0.56
平成18年度DPC対象病院	岡山済生会総合病院	167	13.86	15.71	0.95	14.04	1.18
平成18年度DPC対象病院	総合病院岡山赤十字病院	129	14.51	16.82	1.02	13.98	1.18
平成18年度DPC対象病院	国家公務員共済組合連合会 呉共済病院	56	17.36	16.94	1.02	15.96	1.04
平成18年度DPC対象病院	独立行政法人 国立病院機構 岩国医療センター	118	14.97	16.27	0.98	15.53	1.07
平成18年度DPC対象病院	労働者健康福祉機構 香川労災病院	29	25.14	17.53	1.06	19.18	0.86
平成18年度DPC対象病院	独立行政法人 労働者健康福祉機構 愛媛労災病院	41	18.39	16.29	0.98	14.66	1.13
平成18年度DPC対象病院	高知赤十字病院	79	17.76	16.25	0.98	20.84	0.79
平成18年度DPC対象病院	福岡市民病院	55	18.47	18.41	1.11	16.63	1.00
平成18年度DPC対象病院	公立八女総合病院	64	17.38	16.55	1.00	17.97	0.92
平成18年度DPC対象病院	医療法人 社団高邦会 高木病院	47	21.60	16.73	1.01	21.59	0.77
平成18年度DPC対象病院	独立行政法人国立病院機構長崎医療センター	105	16.00	16.10	0.97	16.47	1.01
平成18年度DPC対象病院	労働者健康福祉機構 長崎労災病院	29	20.48	16.16	0.98	19.37	0.85
平成18年度DPC対象病院	長崎市立市民病院	53	18.36	18.58	1.12	18.09	0.92
平成18年度DPC対象病院	日本赤十字社長崎原爆病院	56	15.63	14.88	0.90	17.74	0.93
平成18年度DPC対象病院	医療法人 聖医会 サザン・リージョン病院	19	18.42	14.88	0.90	20.64	0.80
DPC準備病院	DPC準備病院1						
DPC準備病院	DPC準備病院2						
DPC準備病院	DPC準備病院3						
DPC準備病院	DPC準備病院4	612	7.43	11.53	0.70	9.58	1.73
DPC準備病院	DPC準備病院5	11	17.00	15.06	0.91	79.53	0.21
DPC準備病院	DPC準備病院6	12	7.50	18.00	1.09	6.90	2.40
DPC準備病院	DPC準備病院7	31	6.87	9.73	0.59	5.07	3.26
DPC準備病院	DPC準備病院8	75	8.29	15.01	0.91	6.54	2.53
DPC準備病院	DPC準備病院9	19	21.21	17.41	1.05	21.74	0.76
DPC準備病院	DPC準備病院10						
DPC準備病院	DPC準備病院11						

分類	施設名	件数	医療機関別 在院日数の 平均	全国の在院 日数の平均 を使用した 場合	患者構成の 指標	全国の疾患 構成に補正 した場合	在院日数の 指標
DPC準備病院	DPC準備病院12						
DPC準備病院	DPC準備病院13	32	12.31	11.35	0.69	9.06	1.83
DPC準備病院	DPC準備病院14	36	15.11	18.76	1.13	14.78	1.12
DPC準備病院	DPC準備病院15						
DPC準備病院	DPC準備病院16	19	8.74	14.72	0.89	14.60	1.13
DPC準備病院	DPC準備病院17	15	27.80	19.04	1.15	28.31	0.58
DPC準備病院	DPC準備病院18						
DPC準備病院	DPC準備病院19	20	16.75	17.28	1.04	18.20	0.91
DPC準備病院	DPC準備病院20	63	16.98	17.19	1.04	17.04	0.97
DPC準備病院	DPC準備病院21	42	19.90	17.42	1.05	21.16	0.78
DPC準備病院	DPC準備病院22	58	14.53	17.50	1.06	15.02	1.10
DPC準備病院	DPC準備病院23						
DPC準備病院	DPC準備病院24	40	14.82	17.34	1.05	16.42	1.01
DPC準備病院	DPC準備病院25	28	15.36	17.51	1.06	14.11	1.17
DPC準備病院	DPC準備病院26	63	10.10	15.41	0.93	9.49	1.74
DPC準備病院	DPC準備病院27	25	18.96	17.26	1.04	19.15	0.86
DPC準備病院	DPC準備病院28						
DPC準備病院	DPC準備病院29	36	15.33	14.28	0.86	17.97	0.92
DPC準備病院	DPC準備病院30	77	19.23	18.46	1.11	17.64	0.94
DPC準備病院	DPC準備病院31	74	15.76	18.04	1.09	19.59	0.85
DPC準備病院	DPC準備病院32						
DPC準備病院	DPC準備病院33	17	11.35	15.97	0.96	9.19	1.80
DPC準備病院	DPC準備病院34	52	18.33	15.52	0.94	20.40	0.81
DPC準備病院	DPC準備病院35						
DPC準備病院	DPC準備病院36	90	11.07	15.60	0.94	10.66	1.55
DPC準備病院	DPC準備病院37	100	13.42	15.25	0.92	14.93	1.11
DPC準備病院	DPC準備病院38	42	17.19	16.13	0.97	18.27	0.91
DPC準備病院	DPC準備病院39	128	9.30	14.32	0.86	13.40	1.24
DPC準備病院	DPC準備病院40	60	16.63	15.70	0.95	17.13	0.97
DPC準備病院	DPC準備病院41	196	12.50	16.46	0.99	12.18	1.36
DPC準備病院	DPC準備病院42	155	17.35	15.85	0.96	17.78	0.93
DPC準備病院	DPC準備病院43	67	18.31	19.10	1.15	19.41	0.85
DPC準備病院	DPC準備病院44	65	14.92	15.04	0.91	14.07	1.18
DPC準備病院	DPC準備病院45	135	12.00	15.67	0.95	12.68	1.31
DPC準備病院	DPC準備病院46	73	12.95	15.81	0.95	12.97	1.28
DPC準備病院	DPC準備病院47	51	16.24	17.47	1.06	16.79	0.99
DPC準備病院	DPC準備病院48	67	16.85	16.80	1.01	15.55	1.07
DPC準備病院	DPC準備病院49	72	9.49	14.60	0.88	10.46	1.58
DPC準備病院	DPC準備病院50	44	14.50	15.64	0.94	14.60	1.13
DPC準備病院	DPC準備病院51						
DPC準備病院	DPC準備病院52	51	22.29	19.55	1.18	17.55	0.94
DPC準備病院	DPC準備病院53						
DPC準備病院	DPC準備病院54	138	14.70	17.64	1.07	13.05	1.27
DPC準備病院	DPC準備病院55	10	21.50	16.55	1.00	19.20	0.86
DPC準備病院	DPC準備病院56	55	10.15	13.84	0.84	12.42	1.33
DPC準備病院	DPC準備病院57	130	13.32	16.91	1.02	12.88	1.29
DPC準備病院	DPC準備病院58	80	17.94	18.45	1.11	14.99	1.10
DPC準備病院	DPC準備病院59	14	22.36	14.99	0.91	28.60	0.58
DPC準備病院	DPC準備病院60	21	14.57	15.60	0.94	19.71	0.84
DPC準備病院	DPC準備病院61						
DPC準備病院	DPC準備病院62	22	15.00	14.80	0.89	24.94	0.66
DPC準備病院	DPC準備病院63	42	19.31	19.44	1.17	17.63	0.94
DPC準備病院	DPC準備病院64	88	15.60	15.13	0.91	16.64	1.00
DPC準備病院	DPC準備病院65	71	15.52	15.10	0.91	15.34	1.08
DPC準備病院	DPC準備病院66	45	16.58	17.40	1.05	17.51	0.95
DPC準備病院	DPC準備病院67	198	13.92	15.88	0.96	15.03	1.10
DPC準備病院	DPC準備病院68	55	20.33	15.58	0.94	22.35	0.74
DPC準備病院	DPC準備病院69	70	14.07	16.87	1.02	14.03	1.18
DPC準備病院	DPC準備病院70	78	13.58	15.21	0.92	16.86	0.98
DPC準備病院	DPC準備病院71	13	13.00	15.74	0.95	10.35	1.60
DPC準備病院	DPC準備病院72	62	15.35	15.21	0.92	15.91	1.04
DPC準備病院	DPC準備病院73	66	14.97	18.75	1.13	13.79	1.20
DPC準備病院	DPC準備病院74	53	15.68	16.97	1.02	16.98	0.98
DPC準備病院	DPC準備病院75	29	16.90	14.49	0.88	21.07	0.79
DPC準備病院	DPC準備病院76	146	15.91	18.03	1.09	14.36	1.15
DPC準備病院	DPC準備病院77	44	25.82	16.65	1.01	25.25	0.66
DPC準備病院	DPC準備病院78	47	14.55	16.08	0.97	14.67	1.13
DPC準備病院	DPC準備病院79	41	15.95	16.99	1.03	13.17	1.26
DPC準備病院	DPC準備病院80	47	17.17	17.22	1.04	18.56	0.89
DPC準備病院	DPC準備病院81	11	13.36	14.41	0.87	12.90	1.28
DPC準備病院	DPC準備病院82	82	11.74	12.00	0.72	19.01	0.87
DPC準備病院	DPC準備病院83	64	13.08	16.54	1.00	12.05	1.37
DPC準備病院	DPC準備病院84	110	20.36	15.74	0.95	21.45	0.77
DPC準備病院	DPC準備病院85	68	12.76	17.01	1.03	13.86	1.19
DPC準備病院	DPC準備病院86	30	16.33	16.44	0.99	19.48	0.85

分類	施設名	件数	医療機関別 在院日数の 平均	全国の在院 日数の平均 を使用した 場合	患者構成の 指標	全国の疾患 構成に補正 した場合	在院日数の 指標
DPC準備病院	DPC準備病院87	59	19.17	15.01	0.91	22.54	0.73
DPC準備病院	DPC準備病院88	57	20.98	17.77	1.07	18.26	0.91
DPC準備病院	DPC準備病院89	52	20.71	16.32	0.99	18.55	0.89
DPC準備病院	DPC準備病院90	47	19.79	18.37	1.11	17.86	0.93
DPC準備病院	DPC準備病院91	31	13.52	15.64	0.94	15.18	1.09
DPC準備病院	DPC準備病院92	82	16.94	19.46	1.17	17.65	0.94
DPC準備病院	DPC準備病院93	129	15.99	16.43	0.99	16.16	1.02
DPC準備病院	DPC準備病院94	17	27.76	14.36	0.87	23.50	0.70
DPC準備病院	DPC準備病院95	203	16.50	16.43	0.99	15.77	1.05
DPC準備病院	DPC準備病院96	30	18.90	15.99	0.97	15.35	1.08
DPC準備病院	DPC準備病院97	64	14.05	15.27	0.92	17.31	0.96
DPC準備病院	DPC準備病院98	74	12.00	16.19	0.98	12.23	1.35
DPC準備病院	DPC準備病院99	142	15.04	15.26	0.92	16.06	1.03
DPC準備病院	DPC準備病院100	130	14.38	16.81	1.02	14.77	1.12
DPC準備病院	DPC準備病院101	171	13.04	16.27	0.98	12.88	1.29
DPC準備病院	DPC準備病院102	71	23.27	16.62	1.00	25.42	0.65
DPC準備病院	DPC準備病院103	52	15.13	18.43	1.11	14.39	1.15
DPC準備病院	DPC準備病院104	105	12.82	15.20	0.92	13.93	1.19
DPC準備病院	DPC準備病院105	100	15.70	16.31	0.98	18.87	0.88
DPC準備病院	DPC準備病院106	37	11.27	14.64	0.88	12.92	1.28
DPC準備病院	DPC準備病院107	38	19.74	17.04	1.03	15.87	1.04
DPC準備病院	DPC準備病院108	75	18.56	16.26	0.98	17.87	0.93
DPC準備病院	DPC準備病院109	20	14.00	15.59	0.94	11.38	1.45
DPC準備病院	DPC準備病院110	175	14.11	17.16	1.04	14.07	1.18
DPC準備病院	DPC準備病院111	142	12.80	12.51	0.76	18.26	0.91
DPC準備病院	DPC準備病院112	112	12.73	17.93	1.08	11.27	1.47
DPC準備病院	DPC準備病院113	65	16.60	15.46	0.93	16.85	0.98
DPC準備病院	DPC準備病院114	77	14.70	15.74	0.95	16.42	1.01
DPC準備病院	DPC準備病院115	78	16.73	15.82	0.96	18.48	0.90
DPC準備病院	DPC準備病院116	65	12.58	15.13	0.91	11.19	1.48
DPC準備病院	DPC準備病院117	55	14.75	13.62	0.82	16.60	1.00
DPC準備病院	DPC準備病院118	150	15.99	16.83	1.02	15.71	1.05
DPC準備病院	DPC準備病院119	56	16.14	14.22	0.86	20.94	0.79
DPC準備病院	DPC準備病院120	68	17.57	16.54	1.00	16.74	0.99
DPC準備病院	DPC準備病院121	35	21.94	18.16	1.10	19.02	0.87
DPC準備病院	DPC準備病院122	86	19.14	17.97	1.09	17.04	0.97
DPC準備病院	DPC準備病院123	120	18.32	17.53	1.06	17.49	0.95
DPC準備病院	DPC準備病院124	30	16.60	14.51	0.88	15.23	1.09
DPC準備病院	DPC準備病院125	40	15.63	17.79	1.07	14.99	1.10
DPC準備病院	DPC準備病院126	148	16.99	16.79	1.01	17.62	0.94
DPC準備病院	DPC準備病院127	294	15.84	18.65	1.13	15.48	1.07
DPC準備病院	DPC準備病院128	78	17.08	16.89	1.02	16.11	1.03
DPC準備病院	DPC準備病院129	16	9.13	15.50	0.94	5.88	2.82
DPC準備病院	DPC準備病院130	59	18.54	17.71	1.07	21.06	0.79
DPC準備病院	DPC準備病院131	11	15.73	15.98	0.96	15.79	1.05
DPC準備病院	DPC準備病院132						
DPC準備病院	DPC準備病院133	27	14.44	13.02	0.79	16.02	1.03
DPC準備病院	DPC準備病院134	58	19.88	18.91	1.14	18.71	0.89
DPC準備病院	DPC準備病院135	12	15.42	15.65	0.95	15.83	1.05
DPC準備病院	DPC準備病院136	56	14.73	17.10	1.03	14.33	1.16
DPC準備病院	DPC準備病院137	25	10.32	15.31	0.92	3.08	5.38
DPC準備病院	DPC準備病院138	39	16.85	16.47	0.99	18.49	0.90
DPC準備病院	DPC準備病院139	38	19.74	16.88	1.02	17.74	0.93
DPC準備病院	DPC準備病院140	67	14.90	17.35	1.05	21.66	0.76
DPC準備病院	DPC準備病院141	50	14.28	15.38	0.93	15.00	1.10
DPC準備病院	DPC準備病院142	87	19.66	16.42	0.99	19.23	0.86
DPC準備病院	DPC準備病院143	45	16.49	17.17	1.04	16.37	1.01
DPC準備病院	DPC準備病院144	10	12.90	14.18	0.86	19.63	0.84
DPC準備病院	DPC準備病院145	54	23.85	17.16	1.04	20.49	0.81
DPC準備病院	DPC準備病院146	86	15.35	17.03	1.03	14.64	1.13
DPC準備病院	DPC準備病院147	225	15.11	17.65	1.07	15.49	1.07
DPC準備病院	DPC準備病院148	29	17.14	17.83	1.08	17.07	0.97
DPC準備病院	DPC準備病院149	67	18.72	17.99	1.09	18.57	0.89
DPC準備病院	DPC準備病院150	84	12.38	15.42	0.93	12.52	1.32
DPC準備病院	DPC準備病院151	64	14.39	14.74	0.89	16.93	0.98
DPC準備病院	DPC準備病院152	52	14.38	16.31	0.98	14.43	1.15
DPC準備病院	DPC準備病院153	35	17.77	15.41	0.93	21.15	0.78
DPC準備病院	DPC準備病院154	48	16.88	16.70	1.01	16.38	1.01
DPC準備病院	DPC準備病院155	114	18.10	16.77	1.01	16.19	1.02
DPC準備病院	DPC準備病院156	144	14.88	16.56	1.00	13.29	1.25
DPC準備病院	DPC準備病院157	19	17.84	19.54	1.18	9.24	1.79
DPC準備病院	DPC準備病院158	51	20.80	15.99	0.97	22.78	0.73
DPC準備病院	DPC準備病院159	23	16.00	16.23	0.98	17.34	0.96
DPC準備病院	DPC準備病院160	37	23.00	18.14	1.10	24.27	0.68
DPC準備病院	DPC準備病院161	335	16.84	18.56	1.12	15.25	1.09

分類	施設名	件数	医療機関別 在院日数の 平均	全国の在院 日数の平均 を使用した 場合	患者構成の 指標	全国の疾患 構成に補正 した場合	在院日数の 指標
DPC準備病院	DPC準備病院162	130	11.52	14.87	0.90	12.13	1.37
DPC準備病院	DPC準備病院163	104	13.89	16.68	1.01	13.84	1.20
DPC準備病院	DPC準備病院164	577	15.14	13.54	0.82	18.81	0.88
DPC準備病院	DPC準備病院165	84	15.58	16.94	1.02	16.26	1.02
DPC準備病院	DPC準備病院166	136	15.65	17.25	1.04	14.96	1.11
DPC準備病院	DPC準備病院167	35	15.63	16.57	1.00	15.43	1.07
DPC準備病院	DPC準備病院168	20	15.35	13.98	0.84	24.47	0.68
DPC準備病院	DPC準備病院169	160	23.36	16.04	0.97	25.02	0.66
DPC準備病院	DPC準備病院170	84	18.44	16.75	1.01	18.07	0.92
DPC準備病院	DPC準備病院171	16	21.50	15.17	0.92	26.02	0.64
DPC準備病院	DPC準備病院172	110	15.62	15.30	0.92	19.42	0.85
DPC準備病院	DPC準備病院173	61	17.16	16.87	1.02	16.70	0.99
DPC準備病院	DPC準備病院174	42	17.62	18.86	1.14	15.96	1.04
DPC準備病院	DPC準備病院175	26	21.08	17.36	1.05	21.06	0.79
DPC準備病院	DPC準備病院176						
DPC準備病院	DPC準備病院177	42	12.05	15.66	0.95	20.35	0.81
DPC準備病院	DPC準備病院178	97	19.46	16.64	1.01	17.52	0.95
DPC準備病院	DPC準備病院179	17	19.53	18.41	1.11	18.69	0.89
DPC準備病院	DPC準備病院180	26	18.12	17.22	1.04	15.30	1.08
DPC準備病院	DPC準備病院181	41	18.95	16.08	0.97	16.23	1.02
DPC準備病院	DPC準備病院182	75	16.23	15.22	0.92	16.48	1.00
DPC準備病院	DPC準備病院183	59	12.81	16.98	1.03	12.21	1.36
DPC準備病院	DPC準備病院184	11	23.00	16.83	1.02	21.89	0.76
DPC準備病院	DPC準備病院185	30	26.27	17.73	1.07	22.10	0.75
DPC準備病院	DPC準備病院186	44	17.61	19.56	1.18	17.07	0.97
DPC準備病院	DPC準備病院187	127	11.98	14.31	0.86	12.07	1.37
DPC準備病院	DPC準備病院188	63	18.81	17.62	1.06	18.49	0.90
DPC準備病院	DPC準備病院189	52	20.96	16.76	1.01	21.23	0.78
DPC準備病院	DPC準備病院190	13	13.85	17.88	1.08	15.62	1.06
DPC準備病院	DPC準備病院191	45	20.44	18.30	1.10	23.93	0.69
DPC準備病院	DPC準備病院192	44	19.50	17.38	1.05	19.61	0.84
DPC準備病院	DPC準備病院193	103	14.32	17.23	1.04	12.50	1.32
DPC準備病院	DPC準備病院194	13	17.15	21.31	1.29	10.66	1.55
DPC準備病院	DPC準備病院195	98	21.13	17.98	1.09	19.55	0.85
DPC準備病院	DPC準備病院196	105	20.29	17.66	1.07	19.49	0.85
DPC準備病院	DPC準備病院197						
DPC準備病院	DPC準備病院198	196	16.98	16.79	1.01	15.89	1.04
DPC準備病院	DPC準備病院199	45	13.22	16.78	1.01	12.86	1.29
DPC準備病院	DPC準備病院200	61	14.30	16.38	0.99	14.94	1.11
DPC準備病院	DPC準備病院201	22	27.82	16.55	1.00	18.51	0.89
DPC準備病院	DPC準備病院202	119	24.23	17.11	1.03	24.20	0.68
DPC準備病院	DPC準備病院203	54	23.89	17.25	1.04	23.43	0.71
DPC準備病院	DPC準備病院204	89	13.84	17.33	1.05	13.06	1.27
DPC準備病院	DPC準備病院205	26	25.19	15.86	0.96	27.36	0.61
DPC準備病院	DPC準備病院206	69	16.87	15.57	0.94	15.26	1.09
DPC準備病院	DPC準備病院207	58	15.47	16.63	1.00	16.36	1.01
DPC準備病院	DPC準備病院208	52	18.25	16.68	1.01	19.41	0.85
DPC準備病院	DPC準備病院209	88	14.69	14.63	0.88	14.92	1.11
DPC準備病院	DPC準備病院210	170	14.84	16.24	0.98	16.46	1.01
DPC準備病院	DPC準備病院211	195	17.74	14.79	0.89	18.96	0.87
DPC準備病院	DPC準備病院212	78	21.36	17.38	1.05	20.23	0.82
DPC準備病院	DPC準備病院213	31	25.81	17.90	1.08	23.16	0.71
DPC準備病院	DPC準備病院214	47	18.15	15.97	0.96	17.57	0.94
DPC準備病院	DPC準備病院215	64	16.09	16.31	0.98	19.83	0.84
DPC準備病院	DPC準備病院216	37	13.22	17.23	1.04	16.33	1.01
DPC準備病院	DPC準備病院217	78	24.36	15.69	0.95	28.03	0.59
DPC準備病院	DPC準備病院218	86	19.56	14.89	0.90	24.72	0.67
DPC準備病院	DPC準備病院219	21	19.67	16.74	1.01	20.04	0.83
DPC準備病院	DPC準備病院220	16	17.63	14.86	0.90	19.83	0.84
DPC準備病院	DPC準備病院221	41	15.22	16.79	1.01	15.85	1.04
DPC準備病院	DPC準備病院222	33	23.97	17.87	1.08	23.38	0.71
DPC準備病院	DPC準備病院223	60	19.08	16.53	1.00	19.50	0.85
DPC準備病院	DPC準備病院224	47	13.00	16.17	0.98	12.79	1.29
DPC準備病院	DPC準備病院225	142	14.11	15.58	0.94	13.58	1.22
DPC準備病院	DPC準備病院226	89	13.47	14.85	0.90	14.63	1.13
DPC準備病院	DPC準備病院227	16	18.38	13.67	0.83	22.45	0.74
DPC準備病院	DPC準備病院228	150	20.01	16.97	1.02	18.37	0.90
DPC準備病院	DPC準備病院229	44	18.34	18.23	1.10	18.28	0.91
DPC準備病院	DPC準備病院230	31	18.35	17.09	1.03	18.18	0.91
DPC準備病院	DPC準備病院231	21	10.90	14.88	0.90	9.11	1.82
DPC準備病院	DPC準備病院232	28	12.39	14.21	0.86	12.88	1.29
DPC準備病院	DPC準備病院233	30	18.03	18.34	1.11	15.82	1.05
DPC準備病院	DPC準備病院234	115	19.96	18.05	1.09	17.59	0.94
DPC準備病院	DPC準備病院235	45	24.04	15.88	0.96	23.02	0.72
DPC準備病院	DPC準備病院236	32	25.31	15.62	0.94	27.67	0.60

分類	施設名	件数	医療機関別 在院日数の 平均	全国の在院 日数の平均 を使用した 場合	患者構成の 指標	全国の疾患 構成に補正 した場合	在院日数の 指標
DPC準備病院	DPC準備病院237	24	14.83	12.80	0.77	27.44	0.60
DPC準備病院	DPC準備病院238	76	10.62	14.51	0.88	16.28	1.02
DPC準備病院	DPC準備病院239	12	15.67	13.62	0.82	20.02	0.83
DPC準備病院	DPC準備病院240	50	22.32	16.84	1.02	21.91	0.76
DPC準備病院	DPC準備病院241	17	17.59	14.01	0.85	15.96	1.04
DPC準備病院	DPC準備病院242	91	19.90	18.07	1.09	21.05	0.79
DPC準備病院	DPC準備病院243	38	14.13	13.21	0.80	18.09	0.92
DPC準備病院	DPC準備病院244	44	16.52	15.89	0.96	16.40	1.01
DPC準備病院	DPC準備病院245	46	17.09	17.71	1.07	16.88	0.98
DPC準備病院	DPC準備病院246	38	21.11	16.00	0.97	22.28	0.74
DPC準備病院	DPC準備病院247	34	10.18	13.80	0.83	14.50	1.14
DPC準備病院	DPC準備病院248	18	20.72	15.71	0.95	24.08	0.69
DPC準備病院	DPC準備病院249	60	17.47	15.44	0.93	21.99	0.75
DPC準備病院	DPC準備病院250	67	16.42	15.38	0.93	19.75	0.84
DPC準備病院	DPC準備病院251	118	15.76	16.79	1.01	15.92	1.04
DPC準備病院	DPC準備病院252	64	27.91	13.62	0.82	29.61	0.56
DPC準備病院	DPC準備病院253	58	22.31	18.47	1.12	19.21	0.86
DPC準備病院	DPC準備病院254	77	21.35	18.14	1.10	20.33	0.81
DPC準備病院	DPC準備病院255	101	15.56	18.57	1.12	13.80	1.20
DPC準備病院	DPC準備病院256	38	16.03	16.65	1.01	18.94	0.87
DPC準備病院	DPC準備病院257	68	20.19	18.71	1.13	18.22	0.91
DPC準備病院	DPC準備病院258	40	18.35	16.15	0.98	18.84	0.88
DPC準備病院	DPC準備病院259	15	12.80	18.40	1.11	10.60	1.56
DPC準備病院	DPC準備病院260	48	20.25	15.95	0.96	21.68	0.76
DPC準備病院	DPC準備病院261	94	17.93	16.28	0.98	17.33	0.96
DPC準備病院	DPC準備病院262	13	16.92	14.59	0.88	20.95	0.79
DPC準備病院	DPC準備病院263	52	24.73	19.36	1.17	22.56	0.73
DPC準備病院	DPC準備病院264	37	21.41	18.85	1.14	17.98	0.92
DPC準備病院	DPC準備病院265	12	22.50	14.95	0.90	20.41	0.81
DPC準備病院	DPC準備病院266	86	23.81	17.47	1.05	21.88	0.76
DPC準備病院	DPC準備病院267	57	24.96	17.45	1.05	25.21	0.66
DPC準備病院	DPC準備病院268	45	18.56	17.51	1.06	20.21	0.82
DPC準備病院	DPC準備病院269						
DPC準備病院	DPC準備病院270	66	14.50	14.16	0.86	15.39	1.08
DPC準備病院	DPC準備病院271	66	20.71	18.17	1.10	17.54	0.94
DPC準備病院	DPC準備病院272	56	13.02	14.81	0.89	13.21	1.25
DPC準備病院	DPC準備病院273	93	19.49	16.75	1.01	21.53	0.77
DPC準備病院	DPC準備病院274	67	18.81	16.23	0.98	17.58	0.94
DPC準備病院	DPC準備病院275	165	14.76	16.28	0.98	14.42	1.15
DPC準備病院	DPC準備病院276	36	29.11	17.68	1.07	23.34	0.71
DPC準備病院	DPC準備病院277						
DPC準備病院	DPC準備病院278	59	24.19	16.49	1.00	19.48	0.85
DPC準備病院	DPC準備病院279	71	24.65	16.52	1.00	25.83	0.64
DPC準備病院	DPC準備病院280	88	14.35	16.26	0.98	13.90	1.19
DPC準備病院	DPC準備病院281	48	19.40	15.65	0.95	24.22	0.68
DPC準備病院	DPC準備病院282						
DPC準備病院	DPC準備病院283	61	26.62	19.21	1.16	25.06	0.66
DPC準備病院	DPC準備病院284	70	23.83	17.42	1.05	23.78	0.70
DPC準備病院	DPC準備病院285	72	21.36	17.15	1.04	20.10	0.82
DPC準備病院	DPC準備病院286	81	17.28	17.03	1.03	16.08	1.03
DPC準備病院	DPC準備病院287	123	15.15	18.40	1.11	13.66	1.21
DPC準備病院	DPC準備病院288	59	22.00	16.02	0.97	18.44	0.90
DPC準備病院	DPC準備病院289	23	14.74	16.59	1.00	12.62	1.31
DPC準備病院	DPC準備病院290	70	25.16	18.80	1.14	22.41	0.74
DPC準備病院	DPC準備病院291	11	30.18	20.72	1.25	38.09	0.43
DPC準備病院	DPC準備病院292	53	22.25	16.87	1.02	24.01	0.69
DPC準備病院	DPC準備病院293	38	16.84	16.29	0.98	17.58	0.94
DPC準備病院	DPC準備病院294	86	18.53	15.45	0.93	17.91	0.92
DPC準備病院	DPC準備病院295	45	17.82	14.94	0.90	14.90	1.11
DPC準備病院	DPC準備病院296	102	18.20	17.00	1.03	17.45	0.95
DPC準備病院	DPC準備病院297	68	13.57	15.07	0.91	14.12	1.17
DPC準備病院	DPC準備病院298	12	12.50	14.56	0.88	16.76	0.99
DPC準備病院	DPC準備病院299						
DPC準備病院	DPC準備病院300	69	22.20	16.19	0.98	23.16	0.72
DPC準備病院	DPC準備病院301	95	28.21	17.14	1.04	27.35	0.61
DPC準備病院	DPC準備病院302	24	12.88	17.55	1.06	11.78	1.41
DPC準備病院	DPC準備病院303	38	28.47	16.93	1.02	28.74	0.58
DPC準備病院	DPC準備病院304	17	25.12	18.49	1.12	24.93	0.66
DPC準備病院	DPC準備病院305	48	25.96	16.59	1.00	22.85	0.72
DPC準備病院	DPC準備病院306	24	23.21	17.12	1.03	16.42	1.01
DPC準備病院	DPC準備病院307	27	18.74	17.26	1.04	17.03	0.97
DPC準備病院	DPC準備病院308	21	23.48	17.76	1.07	25.40	0.65
DPC準備病院	DPC準備病院309	67	19.96	16.84	1.02	18.43	0.90
DPC準備病院	DPC準備病院310	46	21.33	18.04	1.09	24.61	0.67
DPC準備病院	DPC準備病院311	34	14.03	10.79	0.65	8.70	1.90

分類	施設名	件数	医療機関別 在院日数の 平均	全国の在院 日数の平均 を使用した 場合	患者構成の 指標	全国の疾患 構成に補正 した場合	在院日数の 指標
DPC準備病院	DPC準備病院312	54	15.54	15.86	0.96	14.54	1.14
DPC準備病院	DPC準備病院313	43	22.93	17.33	1.05	21.92	0.76
DPC準備病院	DPC準備病院314	22	22.00	16.56	1.00	18.84	0.88
DPC準備病院	DPC準備病院315	43	20.28	17.16	1.04	19.20	0.86
DPC準備病院	DPC準備病院316	41	18.07	14.46	0.87	11.13	1.49
DPC準備病院	DPC準備病院317	45	14.33	15.44	0.93	14.78	1.12
DPC準備病院	DPC準備病院318	74	16.93	15.34	0.93	18.80	0.88
DPC準備病院	DPC準備病院319	42	19.81	17.29	1.04	18.94	0.87
DPC準備病院	DPC準備病院320	18	23.33	17.72	1.07	36.49	0.45
DPC準備病院	DPC準備病院321	32	20.38	16.33	0.99	22.25	0.74
DPC準備病院	DPC準備病院322	37	20.03	16.68	1.01	18.88	0.88
DPC準備病院	DPC準備病院323	20	25.60	15.04	0.91	29.90	0.55
DPC準備病院	DPC準備病院324	281	23.48	17.88	1.08	20.11	0.82
DPC準備病院	DPC準備病院325	107	27.33	17.94	1.08	24.01	0.69
DPC準備病院	DPC準備病院326	59	23.53	18.59	1.12	26.98	0.61
DPC準備病院	DPC準備病院327	51	23.73	16.87	1.02	25.91	0.64
DPC準備病院	DPC準備病院328	23	22.57	16.71	1.01	22.52	0.74
DPC準備病院	DPC準備病院329	26	18.96	15.39	0.93	18.54	0.89
DPC準備病院	DPC準備病院330	26	22.73	15.63	0.94	24.23	0.68
DPC準備病院	DPC準備病院331	47	19.72	17.07	1.03	19.09	0.87
DPC準備病院	DPC準備病院332	88	22.74	21.28	1.29	20.13	0.82
DPC準備病院	DPC準備病院333	38	23.39	17.35	1.05	22.10	0.75
DPC準備病院	DPC準備病院334	49	19.12	16.08	0.97	18.42	0.90
DPC準備病院	DPC準備病院335	32	17.69	16.95	1.02	13.66	1.21
DPC準備病院	DPC準備病院336	42	16.76	15.59	0.94	19.29	0.86
DPC準備病院	DPC準備病院337	11	36.55	16.71	1.01	40.86	0.41
DPC準備病院	DPC準備病院338	35	21.29	18.39	1.11	23.65	0.70
DPC準備病院	DPC準備病院339	23	17.13	13.15	0.79	21.41	0.77
DPC準備病院	DPC準備病院340	47	23.91	17.50	1.06	22.94	0.72
DPC準備病院	DPC準備病院341	103	20.71	16.77	1.01	21.05	0.79
DPC準備病院	DPC準備病院342	41	14.80	17.15	1.04	15.45	1.07
DPC準備病院	DPC準備病院343	56	22.00	15.24	0.92	24.74	0.67
DPC準備病院	DPC準備病院344	30	20.63	18.52	1.12	19.93	0.83
DPC準備病院	DPC準備病院345	15	21.67	18.02	1.09	16.04	1.03
DPC準備病院	DPC準備病院346						
DPC準備病院	DPC準備病院347	14	13.79	17.09	1.03	17.21	0.96
DPC準備病院	DPC準備病院348	34	23.47	17.44	1.05	22.61	0.73
DPC準備病院	DPC準備病院349	35	21.17	15.53	0.94	18.11	0.91
DPC準備病院	DPC準備病院350	29	26.79	17.73	1.07	25.38	0.65
DPC準備病院	DPC準備病院351	31	13.29	14.06	0.85	13.46	1.23
DPC準備病院	DPC準備病院352	39	17.97	16.17	0.98	21.42	0.77
DPC準備病院	DPC準備病院353	22	20.73	16.95	1.02	39.68	0.42
DPC準備病院	DPC準備病院354	48	22.08	16.68	1.01	21.70	0.76
DPC準備病院	DPC準備病院355	25	18.40	17.95	1.08	20.36	0.81
DPC準備病院	DPC準備病院356	45	18.96	15.15	0.91	20.77	0.80
DPC準備病院	DPC準備病院357	42	22.79	16.50	1.00	23.35	0.71
DPC準備病院	DPC準備病院358	88	25.09	18.24	1.10	22.97	0.72
DPC準備病院	DPC準備病院359	58	29.14	16.58	1.00	28.03	0.59
DPC準備病院	DPC準備病院360	47	16.32	16.18	0.98	12.23	1.35
DPC準備病院	DPC準備病院361	46	22.07	18.06	1.09	20.75	0.80
DPC準備病院	DPC準備病院362	60	20.37	14.43	0.87	27.75	0.60
DPC準備病院	DPC準備病院363	27	25.15	16.21	0.98	25.66	0.65
DPC準備病院	DPC準備病院364	22	29.73	17.94	1.08	29.75	0.56
DPC準備病院	DPC準備病院365	12	21.58	17.88	1.08	23.44	0.71
DPC準備病院	DPC準備病院366	59	31.07	17.88	1.08	27.68	0.60
DPC準備病院	DPC準備病院367	31	18.77	17.30	1.04	17.43	0.95
DPC準備病院	DPC準備病院368	43	23.86	16.19	0.98	25.01	0.66
DPC準備病院	DPC準備病院369	16	15.94	13.86	0.84	16.87	0.98
DPC準備病院	DPC準備病院370	16	23.69	17.65	1.07	25.83	0.64
DPC準備病院	DPC準備病院371						

全国平均値	16.56
-------	-------

在院日数の平均の差の理由の検討(平成18年度7月～10月)
MDC11 腎・尿路系疾患及び男性生殖器系疾患

分類	施設名	件数	医療機関別 在院日数の 平均	全国の在院 日数の平均 を使用した 場合	患者構成の 指標	全国の疾患 構成に補正 した場合	在院日数の 指標
平成15年度DPC対象病院	札幌医科大学附属病院	279	13.99	19.54	1.37	11.78	1.21
平成15年度DPC対象病院	北海道大学病院	271	13.91	16.25	1.14	11.96	1.19
平成15年度DPC対象病院	旭川医科大学病院	164	15.98	14.96	1.05	12.67	1.12
平成15年度DPC対象病院	弘前大学医学部附属病院	271	17.11	17.76	1.25	14.01	1.02
平成15年度DPC対象病院	岩手医科大学附属病院	438	11.57	11.50	0.81	13.79	1.03
平成15年度DPC対象病院	東北大学医学部附属病院	256	20.57	18.03	1.26	16.14	0.88
平成15年度DPC対象病院	秋田大学医学部附属病院	195	18.22	18.09	1.27	14.63	0.97
平成15年度DPC対象病院	山形大学医学部附属病院	197	16.93	14.77	1.04	15.44	0.92
平成15年度DPC対象病院	福島県立医科大学附属病院	276	17.63	16.38	1.15	16.39	0.87
平成15年度DPC対象病院	筑波大学附属病院	213	22.39	18.00	1.26	18.51	0.77
平成15年度DPC対象病院	自治医科大学附属病院	610	15.41	16.70	1.17	13.40	1.06
平成15年度DPC対象病院	獨協医科大学病院	442	17.85	17.85	1.25	15.91	0.90
平成15年度DPC対象病院	群馬大学医学部附属病院	393	12.62	14.18	0.99	13.66	1.05
平成15年度DPC対象病院	埼玉医科大学病院	507	14.04	17.37	1.22	11.73	1.22
平成15年度DPC対象病院	防衛医科大学校病院	355	14.72	15.06	1.06	13.09	1.09
平成15年度DPC対象病院	千葉大学医学部附属病院	305	14.19	15.23	1.07	14.03	1.02
平成15年度DPC対象病院	東京慈恵会医科大学附属病院	512	12.79	16.59	1.16	11.68	1.22
平成15年度DPC対象病院	東京医科大学病院	522	13.16	13.62	0.96	13.84	1.03
平成15年度DPC対象病院	東京女子医科大学病院	557	17.12	20.30	1.42	13.70	1.04
平成15年度DPC対象病院	慶應義塾大学病院	629	10.16	13.14	0.92	12.97	1.10
平成15年度DPC対象病院	日本医科大学付属病院	411	15.85	15.40	1.08	16.91	0.84
平成15年度DPC対象病院	順天堂大学医学部附属順天堂医院	471	12.06	14.01	0.98	13.08	1.09
平成15年度DPC対象病院	昭和大学病院	418	14.85	13.15	0.92	16.28	0.88
平成15年度DPC対象病院	東邦大学医療センター大森病院	384	16.48	16.64	1.17	15.25	0.93
平成15年度DPC対象病院	日本大学医学部附属板橋病院	310	16.17	14.24	1.00	16.45	0.87
平成15年度DPC対象病院	帝京大学医学部附属病院	470	16.13	14.25	1.00	15.87	0.90
平成15年度DPC対象病院	杏林大学医学部附属病院	486	11.14	14.40	1.01	10.40	1.37
平成15年度DPC対象病院	国立がんセンター中央病院	364	11.81	20.58	1.44	8.92	1.60
平成15年度DPC対象病院	東京医科歯科大学医学部附属病院	415	13.90	14.77	1.04	14.49	0.98
平成15年度DPC対象病院	東京大学医学部附属病院	502	14.63	15.43	1.08	14.03	1.02
平成15年度DPC対象病院	横浜市立大学附属病院	306	13.94	13.64	0.96	13.58	1.05
平成15年度DPC対象病院	北里大学病院	574	13.39	16.16	1.13	13.27	1.07
平成15年度DPC対象病院	東海大学医学部付属病院	428	8.63	14.92	1.05	9.16	1.56
平成15年度DPC対象病院	聖マリアンナ医科大学病院	349	14.57	16.66	1.17	13.16	1.08
平成15年度DPC対象病院	新潟大学医歯学総合病院	253	16.15	16.03	1.12	14.66	0.97
平成15年度DPC対象病院	富山大学附属病院	240	20.47	14.75	1.03	16.70	0.85
平成15年度DPC対象病院	金沢医科大学病院	230	17.79	15.35	1.08	17.39	0.82
平成15年度DPC対象病院	金沢大学医学部附属病院	241	22.07	15.28	1.07	19.64	0.73
平成15年度DPC対象病院	福井大学医学部附属病院	182	15.82	16.59	1.16	16.90	0.84
平成15年度DPC対象病院	山梨大学医学部附属病院	288	15.57	15.03	1.05	15.67	0.91
平成15年度DPC対象病院	信州大学医学部附属病院	216	17.75	15.72	1.10	16.34	0.87
平成15年度DPC対象病院	岐阜大学医学部附属病院	175	13.69	16.60	1.16	12.48	1.14
平成15年度DPC対象病院	浜松医科大学医学部附属病院	261	16.56	13.53	0.95	17.96	0.79
平成15年度DPC対象病院	名古屋市立大学病院	324	17.90	15.30	1.07	17.41	0.82
平成15年度DPC対象病院	藤田保健衛生大学病院	524	15.41	14.44	1.01	14.75	0.97
平成15年度DPC対象病院	愛知医科大学病院	363	14.14	13.32	0.93	14.25	1.00
平成15年度DPC対象病院	名古屋大学医学部附属病院	295	13.35	17.48	1.23	10.92	1.31
平成15年度DPC対象病院	三重大学医学部附属病院	241	15.98	19.85	1.39	13.04	1.09
平成15年度DPC対象病院	滋賀医科大学医学部附属病院	230	16.41	15.22	1.07	14.74	0.97
平成15年度DPC対象病院	京都府立医科大学附属病院	340	14.61	15.57	1.09	12.63	1.13
平成15年度DPC対象病院	京都大学医学部附属病院	348	18.85	17.46	1.22	18.39	0.78
平成15年度DPC対象病院	大阪医科大学附属病院	249	16.90	16.97	1.19	13.32	1.07
平成15年度DPC対象病院	関西医科大学附属枚方病院	398	12.07	14.32	1.00	12.92	1.10
平成15年度DPC対象病院	近畿大学医学部附属病院	362	14.52	15.33	1.08	13.95	1.02
平成15年度DPC対象病院	大阪市立大学医学部附属病院	310	18.61	13.74	0.96	18.16	0.79
平成15年度DPC対象病院	国立循環器病センター	45	18.04	19.62	1.38	15.66	0.91
平成15年度DPC対象病院	大阪大学医学部附属病院	354	17.30	14.02	0.98	19.08	0.75
平成15年度DPC対象病院	兵庫医科大学病院	351	18.72	18.22	1.28	14.73	0.97
平成15年度DPC対象病院	神戸大学医学部附属病院	321	18.97	16.71	1.17	19.83	0.72
平成15年度DPC対象病院	奈良県立医科大学附属病院	275	16.97	16.40	1.15	15.46	0.92
平成15年度DPC対象病院	和歌山県立医科大学附属病院	352	17.97	17.00	1.19	15.54	0.92
平成15年度DPC対象病院	鳥取大学医学部附属病院	215	16.24	17.99	1.26	13.69	1.04
平成15年度DPC対象病院	島根大学医学部附属病院	228	17.89	17.59	1.23	15.65	0.91
平成15年度DPC対象病院	川崎医科大学附属病院	345	15.64	18.84	1.32	12.46	1.14
平成15年度DPC対象病院	岡山大学医学部・歯学部附属病院	279	15.96	16.08	1.13	16.84	0.85
平成15年度DPC対象病院	広島大学病院	287	15.02	16.62	1.17	14.99	0.95
平成15年度DPC対象病院	山口大学医学部附属病院	207	17.34	17.33	1.22	14.19	1.00
平成15年度DPC対象病院	徳島大学病院	241	21.12	17.80	1.25	13.73	1.04
平成15年度DPC対象病院	香川大学医学部附属病院	213	13.57	17.54	1.23	10.76	1.32
平成15年度DPC対象病院	愛媛大学医学部附属病院	189	15.15	17.13	1.20	12.87	1.11
平成15年度DPC対象病院	高知大学医学部附属病院	184	16.03	16.69	1.17	13.76	1.04

分類	施設名	件数	医療機関別 在院日数の 平均	全国の在院 日数の平均 を使用した 場合	患者構成の 指標	全国の疾患 構成に補正 した場合	在院日数の 指標
平成15年度DPC対象病院	福岡大学病院	248	20.81	15.33	1.08	18.93	0.75
平成15年度DPC対象病院	久留米大学病院	375	20.81	16.88	1.18	20.62	0.69
平成15年度DPC対象病院	産業医科大学病院	247	17.53	17.90	1.26	13.16	1.08
平成15年度DPC対象病院	九州大学病院	361	18.47	16.41	1.15	15.31	0.93
平成15年度DPC対象病院	佐賀大学医学部附属病院	224	16.45	16.93	1.19	14.20	1.00
平成15年度DPC対象病院	長崎大学医学部・歯学部附属病院	198	17.07	15.04	1.05	15.02	0.95
平成15年度DPC対象病院	熊本大学医学部附属病院	224	24.83	18.91	1.33	20.60	0.69
平成15年度DPC対象病院	大分大学医学部附属病院	202	16.66	15.65	1.10	14.68	0.97
平成15年度DPC対象病院	宮崎大学医学部附属病院	214	22.96	17.24	1.21	18.31	0.78
平成15年度DPC対象病院	鹿児島大学病院	149	20.05	15.30	1.07	16.13	0.88
平成15年度DPC対象病院	琉球大学医学部附属病院	214	17.43	17.96	1.26	12.71	1.12
平成16年度DPC対象病院	医療法人 禎心会病院						
平成16年度DPC対象病院	北海道社会保険病院	128	13.12	13.43	0.94	13.57	1.05
平成16年度DPC対象病院	札幌社会保険総合病院	320	16.66	14.26	1.00	17.25	0.83
平成16年度DPC対象病院	医療法人 沢仁会 手稲 沢仁会病院	412	8.51	14.89	1.04	9.56	1.49
平成16年度DPC対象病院	医療法人 社団 カレスライアンス 日鋼記念病院	216	12.34	17.16	1.20	9.76	1.46
平成16年度DPC対象病院	医療法人 社団 新日鐵室蘭総合病院	148	14.23	14.01	0.98	12.54	1.14
平成16年度DPC対象病院	仙台社会保険病院	1254	16.49	21.22	1.49	14.20	1.00
平成16年度DPC対象病院	東北厚生年金病院	143	11.56	13.71	0.96	10.65	1.34
平成16年度DPC対象病院	宮城社会保険病院	22	22.05	14.19	1.00	34.20	0.42
平成16年度DPC対象病院	独立行政法人 国立病院機構 仙台医療センター	176	14.20	14.67	1.03	10.81	1.32
平成16年度DPC対象病院	財団法人 竹田総合病院	221	21.05	17.34	1.22	17.46	0.82
平成16年度DPC対象病院	社会保険 二本松病院	126	19.47	19.01	1.33	14.56	0.98
平成16年度DPC対象病院	株式会社 日立製作所 日立総合病院	327	7.84	13.42	0.94	7.47	1.91
平成16年度DPC対象病院	医療法人 筑波記念会 筑波記念病院	71	13.59	14.72	1.03	11.73	1.22
平成16年度DPC対象病院	社会保険 群馬中央総合病院	52	19.25	18.22	1.28	14.25	1.00
平成16年度DPC対象病院	医療法人 社団 輝城会 沼田脳神経外科循環器科病院	11	14.36	13.23	0.93	14.36	0.99
平成16年度DPC対象病院	埼玉協同病院	184	12.59	11.54	0.81	13.21	1.08
平成16年度DPC対象病院	社会保険 大宮総合病院	88	17.07	15.34	1.08	14.95	0.95
平成16年度DPC対象病院	医療法人 社団 東光会 戸田中央総合病院	191	13.75	17.45	1.22	11.41	1.25
平成16年度DPC対象病院	独立行政法人 国立病院機構 埼玉病院	224	10.75	11.79	0.83	12.55	1.14
平成16年度DPC対象病院	医療法人 鉄蕉会 亀田総合病院	466	12.13	14.26	1.00	11.21	1.27
平成16年度DPC対象病院	独立行政法人 国立病院機構 千葉医療センター	155	10.61	12.27	0.86	11.08	1.29
平成16年度DPC対象病院	社会保険 中央総合病院	193	10.52	11.64	0.82	13.75	1.04
平成16年度DPC対象病院	城東社会保険病院						
平成16年度DPC対象病院	東芝病院	121	11.20	13.50	0.95	11.32	1.26
平成16年度DPC対象病院	東京医療生活協同組合 中野総合病院	145	14.74	14.60	1.02	12.37	1.15
平成16年度DPC対象病院	医療法人 財団 河北総合病院	160	10.29	13.62	0.96	8.56	1.67
平成16年度DPC対象病院	社会保険 横浜中央病院	107	15.26	14.80	1.04	14.71	0.97
平成16年度DPC対象病院	川崎社会保険病院	85	14.87	15.50	1.09	12.43	1.15
平成16年度DPC対象病院	南砺市民病院	29	20.90	20.42	1.43	18.26	0.78
平成16年度DPC対象病院	金沢社会保険病院	207	11.43	13.11	0.92	14.88	0.96
平成16年度DPC対象病院	社会保険 山梨病院	30	21.20	12.86	0.90	27.67	0.52
平成16年度DPC対象病院	岐阜社会保険病院	66	9.30	12.27	0.86	6.93	2.06
平成16年度DPC対象病院	社会福祉法人 聖隷福祉事業団 総合病院 聖隷浜松病院	321	14.36	14.66	1.03	13.03	1.09
平成16年度DPC対象病院	社会保険 中京病院	427	12.75	15.36	1.08	11.92	1.20
平成16年度DPC対象病院	医療法人 社団 洛和会 洛和会音羽病院	319	17.05	18.37	1.29	12.61	1.13
平成16年度DPC対象病院	医療法人 橘会 東住吉森本病院	82	19.54	13.26	0.93	24.63	0.58
平成16年度DPC対象病院	医療法人 蒼龍会 井上病院	369	14.18	22.58	1.58	12.32	1.16
平成16年度DPC対象病院	松下記念病院	212	14.65	18.30	1.28	11.68	1.22
平成16年度DPC対象病院	健康保険組合連合会 大阪中央病院	308	5.75	10.18	0.71	9.86	1.45
平成16年度DPC対象病院	医療法人 若弘会 若草第一病院	45	22.02	16.28	1.14	18.56	0.77
平成16年度DPC対象病院	星ヶ丘厚生年金病院	320	15.91	13.65	0.96	16.15	0.88
平成16年度DPC対象病院	独立行政法人 国立病院機構 大阪南医療センター	215	16.90	13.62	0.96	16.84	0.85
平成16年度DPC対象病院	医療法人 伯鳳会 赤穂中央病院	81	10.48	12.44	0.87	9.68	1.47
平成16年度DPC対象病院	独立行政法人 国立病院機構 神戸医療センター	24	26.75	16.95	1.19	20.44	0.70
平成16年度DPC対象病院	独立行政法人 国立病院機構 南和歌山医療センター	55	19.15	13.49	0.95	20.62	0.69
平成16年度DPC対象病院	財団法人 操風会 岡山旭東病院						
平成16年度DPC対象病院	財団法人 倉敷中央病院	491	12.79	17.08	1.20	11.25	1.27
平成16年度DPC対象病院	独立行政法人 国立病院機構 岡山医療センター	272	13.73	15.32	1.07	13.14	1.09
平成16年度DPC対象病院	マツダ株式会社 マツダ病院	162	11.40	11.04	0.77	11.91	1.20
平成16年度DPC対象病院	総合病院 社会保険 徳山中央病院	288	24.63	22.49	1.58	14.09	1.01
平成16年度DPC対象病院	健康保険 鳴門病院	152	12.52	13.48	0.95	11.89	1.20
平成16年度DPC対象病院	医療法人 聖ノ聖母会 聖マリア病院	272	15.66	13.92	0.98	15.62	0.91
平成16年度DPC対象病院	社会保険 久留米第一病院	95	17.62	14.95	1.05	20.57	0.69
平成16年度DPC対象病院	飯塚病院	445	14.64	16.81	1.18	14.93	0.95
平成16年度DPC対象病院	独立行政法人 国立病院機構 九州医療センター	291	11.76	15.20	1.07	11.56	1.23
平成16年度DPC対象病院	佐賀社会保険病院	12	24.92	17.75	1.24	30.03	0.47
平成16年度DPC対象病院	健康保険 諫早総合病院	295	19.49	16.05	1.13	17.84	0.80
平成16年度DPC対象病院	健康保険 八代総合病院	106	19.92	21.22	1.49	13.38	1.07
平成16年度DPC対象病院	健康保険 人吉総合病院	35	12.60	14.76	1.04	8.77	1.63
平成16年度DPC対象病院	健康保険 天草中央総合病院	15	17.33	18.19	1.28	19.40	0.73
平成16年度DPC対象病院	特定医療法人 敬愛会 中頭病院	229	14.25	15.27	1.07	14.90	0.96
平成18年度DPC対象病院	医療法人 北農会 恵み野病院	157	12.24	14.86	1.04	11.10	1.28
平成18年度DPC対象病院	埼玉社会保険病院	349	11.87	12.97	0.91	14.48	0.98

分類	施設名	件数	医療機関別 在院日数の 平均	全国の在院 日数の平均 を使用した 場合	患者構成の 指標	全国の疾患 構成に補正 した場合	在院日数の 指標
平成18年度DPC対象病院	JFE健康保険組合川鉄千葉病院	133	9.35	9.86	0.69	10.39	1.37
平成18年度DPC対象病院	千葉社会保険病院	199	23.94	21.09	1.48	20.98	0.68
平成18年度DPC対象病院	福井県済生会病院	242	14.43	15.17	1.06	12.64	1.13
平成18年度DPC対象病院	長野県厚生農業協同組合連合会 佐久総合病院	361	12.17	15.15	1.06	10.88	1.31
平成18年度DPC対象病院	三島社会保険病院	100	9.85	11.01	0.77	9.89	1.44
平成18年度DPC対象病院	医療法人大雄会 総合大雄会病院	34	16.85	15.81	1.11	20.81	0.69
平成18年度DPC対象病院	トヨタ記念病院	312	10.43	12.41	0.87	11.57	1.23
平成18年度DPC対象病院	社会保険京都病院	158	11.14	12.04	0.84	11.00	1.30
平成18年度DPC対象病院	鳥根県立中央病院	243	9.85	14.87	1.04	9.07	1.57
平成18年度DPC対象病院	医療法人 大成会 福岡記念病院	40	7.53	11.04	0.77	7.57	1.88
平成18年度DPC対象病院	独立行政法人国立病院機構熊本医療センター	296	12.70	16.67	1.17	10.98	1.30
平成18年度DPC対象病院	旭川赤十字病院	347	14.65	15.95	1.12	11.29	1.26
平成18年度DPC対象病院	医療法人 孝仁会 釧路脳神経外科病院						
平成18年度DPC対象病院	総合病院北見赤十字病院	158	16.23	15.45	1.08	15.33	0.93
平成18年度DPC対象病院	岩手県立中央病院	592	9.64	11.78	0.83	12.82	1.11
平成18年度DPC対象病院	岩手医科大学附属循環器医療センター						
平成18年度DPC対象病院	財団法人宮城厚生協会 坂総合病院	115	13.96	11.25	0.79	14.57	0.98
平成18年度DPC対象病院	みやぎ県南中核病院	131	12.00	13.45	0.94	9.27	1.54
平成18年度DPC対象病院	仙台市立病院	191	15.99	11.99	0.84	17.13	0.83
平成18年度DPC対象病院	医療法人青嵐会 本荘第一病院	42	16.48	12.98	0.91	12.99	1.10
平成18年度DPC対象病院	公立藤田総合病院	211	13.02	11.49	0.81	14.65	0.97
平成18年度DPC対象病院	財団法人筑波メディカルセンター 筑波メディカルセンター病院	136	8.99	12.29	0.86	8.64	1.65
平成18年度DPC対象病院	株式会社日立製作所 水戸総合病院	221	8.14	10.72	0.75	10.10	1.41
平成18年度DPC対象病院	足利赤十字病院	303	10.91	12.29	0.86	13.52	1.05
平成18年度DPC対象病院	済生会宇都宮病院	451	11.68	14.26	1.00	11.59	1.23
平成18年度DPC対象病院	前橋赤十字病院	366	10.93	12.51	0.88	11.67	1.22
平成18年度DPC対象病院	財団法人脳血管研究所 美原記念病院	13	11.62	14.16	0.99	8.34	1.71
平成18年度DPC対象病院	伊勢崎市民病院	462	9.51	12.17	0.85	13.09	1.09
平成18年度DPC対象病院	富岡地域医療事務組合 公立富岡総合病院	240	8.75	13.22	0.93	8.63	1.65
平成18年度DPC対象病院	社会福祉法人恩賜財団埼玉県済生会川口総合病院	314	10.15	14.18	0.99	10.74	1.33
平成18年度DPC対象病院	医療法人社団愛友会 上尾中央総合病院	304	13.48	13.01	0.91	14.96	0.95
平成18年度DPC対象病院	特定医療法人財団 石心会 狭山病院	174	15.71	14.96	1.05	14.13	1.01
平成18年度DPC対象病院	医療法人 壮幸会 行田総合病院	188	10.38	13.90	0.98	11.40	1.25
平成18年度DPC対象病院	医療法人社団木下会 千葉西総合病院	288	13.33	13.38	0.94	14.45	0.99
平成18年度DPC対象病院	財団法人 聖路加国際病院	349	8.87	11.68	0.82	10.06	1.42
平成18年度DPC対象病院	日本赤十字社医療センター	201	13.25	14.68	1.03	11.74	1.21
平成18年度DPC対象病院	医療法人社団明芳会 板橋中央総合病院	249	20.91	18.03	1.26	16.80	0.85
平成18年度DPC対象病院	財団法人 東京都医療保健協会 練馬総合病院	86	8.57	9.30	0.65	8.23	1.73
平成18年度DPC対象病院	医療法人財団岩井医療財団 岩井整形外科内科病院	11	9.55	9.05	0.63	11.60	1.23
平成18年度DPC対象病院	青梅市立総合病院	285	12.72	14.04	0.99	12.76	1.12
平成18年度DPC対象病院	武蔵野赤十字病院	262	14.63	16.05	1.13	14.76	0.97
平成18年度DPC対象病院	特定医療法人財団大和会 東大和病院	141	14.14	14.34	1.01	15.71	0.91
平成18年度DPC対象病院	医療法人五星会 菊名記念病院	69	14.04	13.52	0.95	16.61	0.86
平成18年度DPC対象病院	医療法人社団 愛心会 湘南鎌倉総合病院	249	16.26	15.38	1.08	14.56	0.98
平成18年度DPC対象病院	JA神奈川県厚生連 相模原協同病院	173	9.88	13.59	0.95	9.10	1.57
平成18年度DPC対象病院	JA神奈川県厚生連 伊勢原協同病院	142	10.62	11.54	0.81	12.90	1.10
平成18年度DPC対象病院	医療法人社団ジャパンメディカルアライアンス 海老名総合病院	169	13.87	13.25	0.93	12.91	1.10
平成18年度DPC対象病院	特定医療法人財団 石心会 川崎幸病院	129	21.55	19.37	1.36	17.12	0.83
平成18年度DPC対象病院	済生会新潟第二病院	274	12.04	14.48	1.02	9.38	1.52
平成18年度DPC対象病院	社会保険高岡病院	13	31.77	14.42	1.01	18.67	0.76
平成18年度DPC対象病院	特別医療法人財団董仙会 恵寿総合病院	147	8.99	10.68	0.75	9.95	1.43
平成18年度DPC対象病院	独立行政法人国立病院機構甲府病院	38	10.89	11.73	0.82	8.10	1.76
平成18年度DPC対象病院	特定医療法人 慈泉会 相澤病院	388	9.70	11.17	0.78	10.37	1.38
平成18年度DPC対象病院	独立行政法人国立病院機構長野野病院	149	12.80	11.32	0.79	17.19	0.83
平成18年度DPC対象病院	岐阜県厚生農業協同組合連合会 中濃厚生病院	256	13.10	11.04	0.77	15.13	0.94
平成18年度DPC対象病院	医療法人 蘇西厚生会 松波総合病院	133	10.40	14.15	0.99	11.28	1.26
平成18年度DPC対象病院	総合病院 高山赤十字病院	206	15.09	13.17	0.92	16.70	0.85
平成18年度DPC対象病院	社会福祉法人聖隷福祉事業団総合病院聖隷三方原病院	378	9.17	11.21	0.79	11.29	1.26
平成18年度DPC対象病院	医療法人 偕行会 名古屋立病院	67	21.21	23.70	1.66	14.59	0.98
平成18年度DPC対象病院	独立行政法人労働者健康福祉機構 中部労災病院	233	17.68	14.43	1.01	17.12	0.83
平成18年度DPC対象病院	独立行政法人国立病院機構名古屋医療センター	217	14.87	14.07	0.99	14.66	0.97
平成18年度DPC対象病院	四日市社会保険病院	108	10.36	15.94	1.12	8.28	1.72
平成18年度DPC対象病院	三重県厚生農業協同組合連合会 松阪中央総合病院	358	11.25	12.51	0.88	11.92	1.20
平成18年度DPC対象病院	独立行政法人国立病院機構三重中央医療センター	93	9.94	12.23	0.86	9.03	1.58
平成18年度DPC対象病院	大津赤十字病院	262	13.92	14.72	1.03	12.72	1.12
平成18年度DPC対象病院	滋賀県立成人病センター	171	10.85	12.04	0.84	11.42	1.25
平成18年度DPC対象病院	医療法人財団 康生会武田病院	155	17.55	15.12	1.06	15.04	0.95
平成18年度DPC対象病院	京都第一赤十字病院	290	13.60	15.63	1.10	11.37	1.25
平成18年度DPC対象病院	独立行政法人 国立病院機構京都医療センター	317	16.70	14.39	1.01	15.85	0.90
平成18年度DPC対象病院	特定医療法人 同仁会 耳原総合病院	197	12.30	12.29	0.86	15.65	0.91
平成18年度DPC対象病院	特別・特定医療法人 生長会 ヘルランド総合病院	208	12.88	11.25	0.79	18.90	0.75
平成18年度DPC対象病院	医療法人 ベガサス 馬場記念病院	26	16.42	12.87	0.90	16.45	0.87
平成18年度DPC対象病院	特別・特定医療法人 生長会 府中病院	158	12.79	14.97	1.05	10.95	1.30
平成18年度DPC対象病院	特別・特定医療法人 愛仁会 高槻病院	179	13.15	12.40	0.87	12.19	1.17
平成18年度DPC対象病院	特別・特定医療法人 愛仁会 千船病院	187	14.88	11.37	0.80	16.42	0.87

分類	施設名	件数	医療機関別 在院日数の 平均	全国の在院 日数の平均 を使用した 場合	患者構成の 指標	全国の疾患 構成に補正 した場合	在院日数の 指標
平成18年度DPC対象病院	財団法人大阪府警察協会大阪警察病院	236	14.60	14.55	1.02	11.26	1.27
平成18年度DPC対象病院	医療法人 美杉会 佐藤病院	65	20.43	17.05	1.20	19.29	0.74
平成18年度DPC対象病院	淀川キリスト教病院	278	11.43	14.34	1.01	10.85	1.31
平成18年度DPC対象病院	財団法人 住友病院	364	12.27	15.91	1.12	11.06	1.29
平成18年度DPC対象病院	財団法人 田附興風会 医学研究所 北野病院	324	13.27	14.94	1.05	12.42	1.15
平成18年度DPC対象病院	医療法人財団 阪南医療福祉センター 阪南中央病院	43	12.93	11.68	0.82	17.00	0.84
平成18年度DPC対象病院	医療法人 宝生会 PL病院	281	10.53	12.00	0.84	11.56	1.23
平成18年度DPC対象病院	恩賜財団社会福祉法人 大阪府済生会 富田林病院	216	14.06	13.42	0.94	14.66	0.97
平成18年度DPC対象病院	特定医療法人 徳洲会 八尾徳洲会総合病院	148	13.23	14.94	1.05	12.45	1.15
平成18年度DPC対象病院	大阪厚生年金病院	289	14.16	16.98	1.19	11.68	1.22
平成18年度DPC対象病院	大阪府済生会中津病院	231	16.35	16.45	1.15	13.44	1.06
平成18年度DPC対象病院	大阪府済生会 吹田病院	265	11.66	13.95	0.98	10.75	1.33
平成18年度DPC対象病院	箕面市立病院	162	13.63	11.78	0.83	13.50	1.06
平成18年度DPC対象病院	市立池田病院	269	12.95	12.36	0.87	15.44	0.92
平成18年度DPC対象病院	独立行政法人国立病院機構大阪医療センター	305	14.79	13.81	0.97	15.37	0.93
平成18年度DPC対象病院	社団法人明石市医師会立 明石医療センター	36	16.97	17.90	1.26	19.57	0.73
平成18年度DPC対象病院	神戸アドベンチスト病院	13	9.08	13.68	0.96	9.18	1.55
平成18年度DPC対象病院	独立行政法人国立病院機構姫路医療センター	204	13.06	13.36	0.94	11.78	1.21
平成18年度DPC対象病院	奈良社会保険病院	73	12.82	11.41	0.80	10.05	1.42
平成18年度DPC対象病院	社会福祉法人恩賜財団済生会中和病院	203	13.48	12.96	0.91	16.38	0.87
平成18年度DPC対象病院	特定医療法人 鴻仁会 岡山中央病院	247	9.81	12.14	0.85	10.35	1.38
平成18年度DPC対象病院	広島県立広島病院	350	17.40	17.51	1.23	15.43	0.92
平成18年度DPC対象病院	国家公務員共済組合連合会 広島記念病院	41	19.59	12.72	0.89	17.33	0.82
平成18年度DPC対象病院	独立行政法人国立病院機構呉医療センター	239	15.36	15.20	1.07	13.97	1.02
平成18年度DPC対象病院	徳島県立中央病院	253	12.56	12.38	0.87	13.17	1.08
平成18年度DPC対象病院	徳島赤十字病院	206	10.39	13.40	0.94	10.73	1.33
平成18年度DPC対象病院	医療法人財団大樹会 総合病院 回生病院	89	8.43	13.20	0.93	7.89	1.81
平成18年度DPC対象病院	高松赤十字病院	339	16.84	15.66	1.10	14.60	0.98
平成18年度DPC対象病院	医療法人近森会 近森病院	110	16.95	18.84	1.32	15.14	0.94
平成18年度DPC対象病院	医療法人 原三信病院	684	9.78	12.09	0.85	11.00	1.30
平成18年度DPC対象病院	国家公務員共済組合連合会 浜の町病院	188	10.98	12.39	0.87	12.06	1.18
平成18年度DPC対象病院	済生会福岡総合病院	118	12.40	14.23	1.00	11.95	1.19
平成18年度DPC対象病院	公立学校共済組合 九州中央病院	147	10.03	10.49	0.74	10.24	1.39
平成18年度DPC対象病院	医療法人天神会 新古賀病院	45	10.96	17.18	1.20	11.47	1.24
平成18年度DPC対象病院	医療法人社団 新日鐵八幡記念病院	156	13.64	14.00	0.98	12.94	1.10
平成18年度DPC対象病院	九州厚生年金病院	180	12.67	14.24	1.00	12.64	1.13
平成18年度DPC対象病院	医療法人財団 池友会 新行橋病院	132	13.48	15.77	1.11	10.97	1.30
平成18年度DPC対象病院	医療法人祐愛会 織田病院	19	9.68	11.58	0.81	9.23	1.54
平成18年度DPC対象病院	佐賀県立病院好生館	250	15.41	15.25	1.07	13.60	1.05
平成18年度DPC対象病院	独立行政法人国立病院機構糟野医療センター	169	14.75	13.05	0.92	14.29	1.00
平成18年度DPC対象病院	医療法人 白十字会 佐世保中央病院	201	14.46	14.38	1.01	14.10	1.01
平成18年度DPC対象病院	大村市立病院	141	12.25	11.91	0.84	14.47	0.99
平成18年度DPC対象病院	佐世保市立総合病院	310	17.34	15.34	1.08	14.96	0.95
平成18年度DPC対象病院	熊本赤十字病院	307	13.65	16.09	1.13	12.03	1.19
平成18年度DPC対象病院	熊本市立熊本市市民病院	161	15.75	14.03	0.98	15.51	0.92
平成18年度DPC対象病院	国家公務員共済組合連合会 熊本中央病院	468	12.37	15.18	1.06	12.17	1.17
平成18年度DPC対象病院	国保水俣市立総合医療センター	114	19.77	15.08	1.06	18.15	0.79
平成18年度DPC対象病院	済生会熊本病院	213	11.78	15.40	1.08	10.90	1.31
平成18年度DPC対象病院	医療法人敬和会 大分岡病院	35	15.57	19.74	1.38	13.20	1.08
平成18年度DPC対象病院	国家公務員共済組合連合会 新別府病院	106	11.22	12.39	0.87	11.02	1.29
平成18年度DPC対象病院	健康保険南海病院	92	16.32	16.16	1.13	13.83	1.03
平成18年度DPC対象病院	社団法人鹿児島共済会 南風病院	81	18.63	21.92	1.54	14.41	0.99
平成18年度DPC対象病院	財団法人 慈愛会 今村病院分院	82	21.89	17.09	1.20	16.91	0.84
平成18年度DPC対象病院	財団法人 慈愛会 今村病院	17	8.59	15.00	1.05	14.22	1.00
平成18年度DPC対象病院	川内市医師会立市民病院	45	8.91	12.28	0.86	9.34	1.53
平成18年度DPC対象病院	特定医療法人仁愛会 浦添総合病院	63	11.68	19.49	1.37	11.33	1.26
平成18年度DPC対象病院	医療法人友愛会 豊見城中央病院	223	8.08	12.40	0.87	8.99	1.59
平成18年度DPC対象病院	医療法人かりゆし会 ハートライフ病院	131	14.05	13.92	0.98	11.20	1.27
平成18年度DPC対象病院	医療法人仁心会 中村記念病院						
平成18年度DPC対象病院	北海道勤労者医療協会 中央病院	158	13.65	16.51	1.16	12.60	1.13
平成18年度DPC対象病院	市立旭川病院	166	13.66	14.02	0.98	12.18	1.17
平成18年度DPC対象病院	盛岡赤十字病院	207	11.93	11.71	0.82	14.02	1.02
平成18年度DPC対象病院	独立行政法人 労働者健康福祉機構 東北労災病院	229	19.22	13.61	0.95	25.03	0.57
平成18年度DPC対象病院	社会福祉法人恩賜財団済生会 山形済生病院	138	18.69	16.38	1.15	18.45	0.77
平成18年度DPC対象病院	財団法人 脳神経疾患研究所附属 総合南東北病院	220	13.47	13.82	0.97	13.88	1.03
平成18年度DPC対象病院	総合病院取手協同病院	364	11.07	14.73	1.03	9.86	1.45
平成18年度DPC対象病院	富士重工健康保険組合 総合太田病院	211	12.55	14.35	1.01	10.51	1.36
平成18年度DPC対象病院	館林厚生病院	302	9.67	12.59	0.88	10.33	1.38
平成18年度DPC対象病院	自治医科大学附属大宮医療センター	233	15.24	17.90	1.26	12.86	1.11
平成18年度DPC対象病院	獨協医科大学越谷病院	317	12.72	12.29	0.86	13.44	1.06
平成18年度DPC対象病院	独立行政法人 労働者健康福祉機構 千葉労災病院	295	10.31	11.65	0.82	11.42	1.25
平成18年度DPC対象病院	順天堂大学浦安病院	357	11.24	11.59	0.81	12.55	1.14
平成18年度DPC対象病院	医療法人社団 圭春会 小張総合病院	125	17.52	17.95	1.26	13.63	1.05
平成18年度DPC対象病院	日本医科大学付属千葉北総病院	186	13.09	13.44	0.94	14.34	0.99
平成18年度DPC対象病院	国家公務員共済組合連合会 東京共済病院	193	15.33	13.46	0.94	14.65	0.97

分類	施設名	件数	医療機関別 在院日数の 平均	全国の在院 日数の平均 を使用した 場合	患者構成の 指標	全国の疾患 構成に補正 した場合	在院日数の 指標
平成18年度DPC対象病院	東京都立豊島病院	84	12.11	14.20	1.00	8.04	1.77
平成18年度DPC対象病院	社会福祉法人 仁生社 江戸川病院	113	9.60	11.56	0.81	10.54	1.35
平成18年度DPC対象病院	公立昭和病院	229	13.57	14.09	0.99	14.67	0.97
平成18年度DPC対象病院	公立大学法人 横浜市立大学附属 市民総合医療センター	357	12.10	14.77	1.04	10.90	1.31
平成18年度DPC対象病院	国家公務員共済組合連合会 横浜南共済病院	351	12.56	13.23	0.93	15.13	0.94
平成18年度DPC対象病院	国家公務員共済組合連合会 横須賀共済病院	604	13.57	14.70	1.03	12.87	1.11
平成18年度DPC対象病院	国家公務員共済組合連合会 平塚共済病院	178	16.93	16.64	1.17	13.57	1.05
平成18年度DPC対象病院	社会保険相模野病院	137	7.15	12.84	0.90	13.00	1.10
平成18年度DPC対象病院	秦野赤十字病院	230	11.78	10.72	0.75	13.03	1.09
平成18年度DPC対象病院	聖マリアンナ医科大学横浜市西部病院	117	19.08	17.51	1.23	15.21	0.94
平成18年度DPC対象病院	昭和大学藤が丘病院	303	15.41	16.57	1.16	12.63	1.13
平成18年度DPC対象病院	昭和大学横浜市北部病院	304	12.08	13.57	0.95	12.43	1.15
平成18年度DPC対象病院	独立行政法人 労働者健康福祉機構 関東労災病院	240	12.69	11.90	0.83	13.95	1.02
平成18年度DPC対象病院	帝京大学医学部附属溝口病院	127	25.01	16.29	1.14	22.14	0.64
平成18年度DPC対象病院	横浜市立みなと赤十字病院	358	11.92	11.42	0.80	13.46	1.06
平成18年度DPC対象病院	独立行政法人 国立病院機構 横浜医療センター	121	10.35	10.36	0.73	15.51	0.92
平成18年度DPC対象病院	新潟労災病院	211	14.00	11.58	0.81	14.33	1.00
平成18年度DPC対象病院	独立行政法人国立病院機構 金沢医療センター	256	14.81	14.40	1.01	15.41	0.93
平成18年度DPC対象病院	長野赤十字病院	264	13.35	14.74	1.03	12.47	1.14
平成18年度DPC対象病院	長野市民病院	211	10.30	14.97	1.05	13.11	1.09
平成18年度DPC対象病院	諏訪赤十字病院	169	18.18	16.29	1.14	16.80	0.85
平成18年度DPC対象病院	静岡赤十字病院	279	13.01	13.85	0.97	12.66	1.13
平成18年度DPC対象病院	藤枝市立総合病院	348	12.24	12.35	0.87	13.37	1.07
平成18年度DPC対象病院	県西部浜松医療センター	219	11.86	15.95	1.12	9.48	1.50
平成18年度DPC対象病院	名古屋第一赤十字病院	324	13.42	13.95	0.98	13.98	1.02
平成18年度DPC対象病院	国家公務員共済組合連合会 名城病院	225	12.11	13.12	0.92	11.94	1.19
平成18年度DPC対象病院	みなと医療生活協同組合 協立総合病院	226	13.44	13.49	0.95	13.15	1.08
平成18年度DPC対象病院	大同病院	90	12.97	12.73	0.89	10.76	1.33
平成18年度DPC対象病院	豊橋市民病院	397	10.93	13.97	0.98	11.14	1.28
平成18年度DPC対象病院	医療法人豊田会 刈谷豊田総合病院	480	11.56	12.38	0.87	12.82	1.11
平成18年度DPC対象病院	鈴鹿回生病院	85	9.28	9.45	0.66	16.80	0.85
平成18年度DPC対象病院	市立伊勢総合病院	165	10.86	11.04	0.77	11.94	1.19
平成18年度DPC対象病院	社会福祉法人 京都社会事業財団 京都桂病院	179	12.09	13.91	0.98	13.98	1.02
平成18年度DPC対象病院	京都第二赤十字病院	246	10.36	13.52	0.95	11.54	1.24
平成18年度DPC対象病院	財団法人 日本生命済生会附属 日生病院	158	11.94	13.17	0.92	13.41	1.06
平成18年度DPC対象病院	特定医療法人きつこう会 総合病院 多根病院	183	11.08	11.43	0.80	9.70	1.47
平成18年度DPC対象病院	医療法人 医真会 医真会八尾総合病院	183	9.15	13.39	0.94	7.99	1.79
平成18年度DPC対象病院	大阪府立成人病センター	245	18.67	16.06	1.13	14.18	1.01
平成18年度DPC対象病院	市立堺病院	245	18.11	15.64	1.10	15.61	0.91
平成18年度DPC対象病院	医療法人社団 甲友会 西宮協立脳神経外科病院	15	7.20	8.27	0.58	16.97	0.84
平成18年度DPC対象病院	医療法人社団 清和会 笹生病院	54	12.06	14.93	1.05	12.98	1.10
平成18年度DPC対象病院	独立行政法人労働者健康福祉機構 関西労災病院	361	11.92	13.16	0.92	12.75	1.12
平成18年度DPC対象病院	総合病院 姫路聖マリア病院	167	12.82	12.88	0.90	12.73	1.12
平成18年度DPC対象病院	兵庫県立姫路循環器病センター	19	21.16	22.92	1.61	14.82	0.96
平成18年度DPC対象病院	姫路赤十字病院	229	16.55	16.41	1.15	13.10	1.09
平成18年度DPC対象病院	赤穂市民病院	279	11.09	12.96	0.91	12.81	1.11
平成18年度DPC対象病院	社会保険神戸中央病院	221	16.40	15.94	1.12	13.63	1.05
平成18年度DPC対象病院	神戸赤十字病院	106	12.01	12.41	0.87	11.46	1.24
平成18年度DPC対象病院	橋本市市民病院	125	10.80	11.19	0.79	12.22	1.17
平成18年度DPC対象病院	岡山済生会総合病院	327	16.91	16.15	1.13	16.45	0.87
平成18年度DPC対象病院	総合病院岡山赤十字病院	162	10.38	12.89	0.90	9.90	1.44
平成18年度DPC対象病院	国家公務員共済組合連合会 呉共済病院	210	20.88	18.47	1.30	16.10	0.89
平成18年度DPC対象病院	独立行政法人 国立病院機構 岩国医療センター	205	14.12	14.22	1.00	11.92	1.20
平成18年度DPC対象病院	労働者健康福祉機構 香川労災病院	502	12.68	13.88	0.97	15.04	0.95
平成18年度DPC対象病院	独立行政法人 労働者健康福祉機構 愛媛労災病院	96	16.27	17.04	1.19	13.62	1.05
平成18年度DPC対象病院	高知赤十字病院	211	12.60	14.48	1.02	11.88	1.20
平成18年度DPC対象病院	福岡市民病院	104	12.83	19.91	1.40	12.15	1.17
平成18年度DPC対象病院	公立八女総合病院	170	13.47	15.42	1.08	12.08	1.18
平成18年度DPC対象病院	医療法人 社団高邦会 高木病院	155	17.40	12.44	0.87	18.97	0.75
平成18年度DPC対象病院	独立行政法人国立病院機構長崎医療センター	227	18.61	15.21	1.07	16.00	0.89
平成18年度DPC対象病院	労働者健康福祉機構 長崎労災病院	46	15.28	12.87	0.90	15.59	0.91
平成18年度DPC対象病院	長崎市立市民病院	195	11.27	9.20	0.65	16.09	0.89
平成18年度DPC対象病院	日本赤十字社長崎原爆病院	209	11.53	11.39	0.80	11.52	1.24
平成18年度DPC対象病院	医療法人 聖医会 サザン・リージョン病院	29	12.24	14.88	1.04	9.89	1.44
DPC準備病院	DPC準備病院1						
DPC準備病院	DPC準備病院2						
DPC準備病院	DPC準備病院3	619	6.79	7.76	0.54	14.25	1.00
DPC準備病院	DPC準備病院4						
DPC準備病院	DPC準備病院5						
DPC準備病院	DPC準備病院6						
DPC準備病院	DPC準備病院7	113	8.18	14.02	0.98	7.77	1.83
DPC準備病院	DPC準備病院8	47	11.51	14.04	0.98	11.72	1.22
DPC準備病院	DPC準備病院9						
DPC準備病院	DPC準備病院10						
DPC準備病院	DPC準備病院11						

分類	施設名	件数	医療機関別 在院日数の 平均	全国の在院 日数の平均 を使用した 場合	患者構成の 指標	全国の疾患 構成に補正 した場合	在院日数の 指標
DPC準備病院	DPC準備病院12	18	3.78	8.80	0.62	4.21	3.39
DPC準備病院	DPC準備病院13						
DPC準備病院	DPC準備病院14	32	8.00	8.50	0.60	10.47	1.36
DPC準備病院	DPC準備病院15						
DPC準備病院	DPC準備病院16	33	11.73	16.48	1.16	11.92	1.20
DPC準備病院	DPC準備病院17	62	9.60	10.08	0.71	12.26	1.16
DPC準備病院	DPC準備病院18						
DPC準備病院	DPC準備病院19	31	22.55	14.95	1.05	19.85	0.72
DPC準備病院	DPC準備病院20	91	12.35	9.49	0.67	12.55	1.14
DPC準備病院	DPC準備病院21	132	7.75	10.83	0.76	12.91	1.10
DPC準備病院	DPC準備病院22	27	14.37	17.01	1.19	14.47	0.99
DPC準備病院	DPC準備病院23	32	11.91	21.04	1.48	12.07	1.18
DPC準備病院	DPC準備病院24	414	9.85	10.08	0.71	12.04	1.18
DPC準備病院	DPC準備病院25	63	20.62	16.29	1.14	16.21	0.88
DPC準備病院	DPC準備病院26	100	10.21	10.86	0.76	10.79	1.32
DPC準備病院	DPC準備病院27	63	8.56	7.96	0.56	7.99	1.78
DPC準備病院	DPC準備病院28						
DPC準備病院	DPC準備病院29	39	14.03	10.99	0.77	16.55	0.86
DPC準備病院	DPC準備病院30	212	9.59	11.10	0.78	10.72	1.33
DPC準備病院	DPC準備病院31	183	12.63	11.92	0.84	14.00	1.02
DPC準備病院	DPC準備病院32	188	12.97	14.38	1.01	12.59	1.13
DPC準備病院	DPC準備病院33	217	10.37	10.83	0.76	13.08	1.09
DPC準備病院	DPC準備病院34	40	15.43	12.67	0.89	17.41	0.82
DPC準備病院	DPC準備病院35						
DPC準備病院	DPC準備病院36	345	12.58	12.77	0.90	14.72	0.97
DPC準備病院	DPC準備病院37	826	10.04	12.54	0.88	11.75	1.21
DPC準備病院	DPC準備病院38	282	14.34	13.47	0.95	13.94	1.02
DPC準備病院	DPC準備病院39	219	12.72	16.50	1.16	13.35	1.07
DPC準備病院	DPC準備病院40	154	13.84	12.08	0.85	17.86	0.80
DPC準備病院	DPC準備病院41	696	12.78	14.44	1.01	13.60	1.05
DPC準備病院	DPC準備病院42	342	12.68	12.96	0.91	13.53	1.05
DPC準備病院	DPC準備病院43	93	8.39	9.51	0.67	13.43	1.06
DPC準備病院	DPC準備病院44	269	12.13	14.44	1.01	10.07	1.42
DPC準備病院	DPC準備病院45	264	14.28	14.06	0.99	12.89	1.11
DPC準備病院	DPC準備病院46	370	9.63	9.95	0.70	16.35	0.87
DPC準備病院	DPC準備病院47	127	14.09	11.50	0.81	13.94	1.02
DPC準備病院	DPC準備病院48	210	11.64	14.75	1.03	11.48	1.24
DPC準備病院	DPC準備病院49	223	8.27	12.52	0.88	8.95	1.59
DPC準備病院	DPC準備病院50	160	18.36	19.10	1.34	18.51	0.77
DPC準備病院	DPC準備病院51						
DPC準備病院	DPC準備病院52	94	11.89	11.70	0.82	10.18	1.40
DPC準備病院	DPC準備病院53	70	17.54	12.91	0.91	16.98	0.84
DPC準備病院	DPC準備病院54	266	12.68	11.25	0.79	15.50	0.92
DPC準備病院	DPC準備病院55						
DPC準備病院	DPC準備病院56	60	14.57	17.64	1.24	14.59	0.98
DPC準備病院	DPC準備病院57	291	11.51	12.58	0.88	11.35	1.26
DPC準備病院	DPC準備病院58	283	11.79	12.57	0.88	11.80	1.21
DPC準備病院	DPC準備病院59	19	14.84	13.32	0.93	15.11	0.94
DPC準備病院	DPC準備病院60	10	10.10	11.81	0.83	11.91	1.20
DPC準備病院	DPC準備病院61						
DPC準備病院	DPC準備病院62	69	14.33	14.94	1.05	10.52	1.35
DPC準備病院	DPC準備病院63	51	8.53	11.46	0.80	9.57	1.49
DPC準備病院	DPC準備病院64	63	15.84	14.71	1.03	15.82	0.90
DPC準備病院	DPC準備病院65	80	22.71	17.30	1.21	15.84	0.90
DPC準備病院	DPC準備病院66	282	17.53	15.12	1.06	15.83	0.90
DPC準備病院	DPC準備病院67	472	12.20	12.06	0.85	13.50	1.06
DPC準備病院	DPC準備病院68	216	7.75	8.58	0.60	15.59	0.91
DPC準備病院	DPC準備病院69	225	9.17	9.96	0.70	10.82	1.32
DPC準備病院	DPC準備病院70	125	17.97	14.67	1.03	16.71	0.85
DPC準備病院	DPC準備病院71	19	8.95	16.97	1.19	9.67	1.47
DPC準備病院	DPC準備病院72	215	14.33	13.39	0.94	15.68	0.91
DPC準備病院	DPC準備病院73	312	13.56	13.92	0.98	13.30	1.07
DPC準備病院	DPC準備病院74	273	10.77	12.46	0.87	12.31	1.16
DPC準備病院	DPC準備病院75	99	19.32	16.16	1.13	15.24	0.94
DPC準備病院	DPC準備病院76	417	17.31	13.37	0.94	17.87	0.80
DPC準備病院	DPC準備病院77	131	12.03	11.10	0.78	16.04	0.89
DPC準備病院	DPC準備病院78	127	12.17	10.78	0.76	18.28	0.78
DPC準備病院	DPC準備病院79	73	11.05	13.22	0.93	10.17	1.40
DPC準備病院	DPC準備病院80	145	19.36	16.29	1.14	16.29	0.88
DPC準備病院	DPC準備病院81	12	18.92	14.06	0.99	16.58	0.86
DPC準備病院	DPC準備病院82	152	18.24	14.88	1.04	17.68	0.81
DPC準備病院	DPC準備病院83	443	14.19	14.86	1.04	14.07	1.01
DPC準備病院	DPC準備病院84	435	10.66	12.61	0.88	11.23	1.27
DPC準備病院	DPC準備病院85	611	10.18	11.27	0.79	14.15	1.01
DPC準備病院	DPC準備病院86	180	13.42	10.77	0.76	12.79	1.11

分類	施設名	件数	医療機関別 在院日数の 平均	全国の在院 日数の平均 を使用した 場合	患者構成の 指標	全国の疾患 構成に補正 した場合	在院日数の 指標
DPC準備病院	DPC準備病院87	89	13.25	13.34	0.94	10.78	1.32
DPC準備病院	DPC準備病院88	87	18.61	16.68	1.17	19.83	0.72
DPC準備病院	DPC準備病院89	32	14.56	16.19	1.14	11.58	1.23
DPC準備病院	DPC準備病院90	215	12.73	12.17	0.85	13.40	1.06
DPC準備病院	DPC準備病院91	27	28.59	17.94	1.26	24.69	0.58
DPC準備病院	DPC準備病院92	221	12.12	12.09	0.85	13.90	1.03
DPC準備病院	DPC準備病院93	180	19.97	15.50	1.09	17.96	0.79
DPC準備病院	DPC準備病院94	25	17.60	14.74	1.03	15.82	0.90
DPC準備病院	DPC準備病院95	414	15.58	15.73	1.10	13.25	1.08
DPC準備病院	DPC準備病院96	102	11.34	10.72	0.75	15.41	0.93
DPC準備病院	DPC準備病院97	78	16.12	16.10	1.13	15.92	0.90
DPC準備病院	DPC準備病院98	103	19.67	20.46	1.43	13.72	1.04
DPC準備病院	DPC準備病院99	332	13.15	12.18	0.85	14.76	0.97
DPC準備病院	DPC準備病院100	253	13.39	13.71	0.96	14.43	0.99
DPC準備病院	DPC準備病院101	311	13.64	13.89	0.97	14.16	1.01
DPC準備病院	DPC準備病院102	99	14.62	10.57	0.74	11.42	1.25
DPC準備病院	DPC準備病院103	141	18.55	22.01	1.54	12.45	1.15
DPC準備病院	DPC準備病院104	221	13.76	12.49	0.88	14.93	0.96
DPC準備病院	DPC準備病院105	143	16.01	15.17	1.06	12.98	1.10
DPC準備病院	DPC準備病院106	109	14.81	10.92	0.77	20.11	0.71
DPC準備病院	DPC準備病院107	217	12.93	14.87	1.04	10.88	1.31
DPC準備病院	DPC準備病院108	127	12.87	14.29	1.00	12.18	1.17
DPC準備病院	DPC準備病院109	41	15.83	19.73	1.38	11.03	1.29
DPC準備病院	DPC準備病院110	209	15.63	12.87	0.90	15.74	0.91
DPC準備病院	DPC準備病院111	264	13.36	14.06	0.99	11.88	1.20
DPC準備病院	DPC準備病院112	111	10.86	10.14	0.71	18.00	0.79
DPC準備病院	DPC準備病院113	221	11.36	10.29	0.72	13.73	1.04
DPC準備病院	DPC準備病院114	31	14.39	14.73	1.03	13.45	1.06
DPC準備病院	DPC準備病院115	310	11.41	11.10	0.78	14.80	0.96
DPC準備病院	DPC準備病院116	252	9.85	11.12	0.78	12.41	1.15
DPC準備病院	DPC準備病院117	241	16.49	16.45	1.15	15.32	0.93
DPC準備病院	DPC準備病院118	427	14.87	12.12	0.85	15.70	0.91
DPC準備病院	DPC準備病院119	138	19.07	13.70	0.96	18.60	0.77
DPC準備病院	DPC準備病院120	226	11.54	10.30	0.72	12.66	1.13
DPC準備病院	DPC準備病院121	99	14.97	12.59	0.88	12.82	1.11
DPC準備病院	DPC準備病院122	322	12.94	11.71	0.82	14.21	1.00
DPC準備病院	DPC準備病院123	238	13.16	12.86	0.90	12.28	1.16
DPC準備病院	DPC準備病院124	60	11.32	13.84	0.97	13.25	1.08
DPC準備病院	DPC準備病院125	63	12.06	12.61	0.88	9.17	1.56
DPC準備病院	DPC準備病院126	320	14.19	13.04	0.91	14.52	0.98
DPC準備病院	DPC準備病院127	348	11.81	12.85	0.90	12.16	1.17
DPC準備病院	DPC準備病院128	130	15.24	13.13	0.92	14.24	1.00
DPC準備病院	DPC準備病院129						
DPC準備病院	DPC準備病院130	78	12.49	11.09	0.78	16.11	0.88
DPC準備病院	DPC準備病院131	63	13.11	12.54	0.88	9.67	1.47
DPC準備病院	DPC準備病院132						
DPC準備病院	DPC準備病院133	20	19.40	16.35	1.15	20.09	0.71
DPC準備病院	DPC準備病院134	149	10.15	12.49	0.88	11.21	1.27
DPC準備病院	DPC準備病院135	21	14.14	11.90	0.83	17.19	0.83
DPC準備病院	DPC準備病院136	62	14.79	20.33	1.43	13.05	1.09
DPC準備病院	DPC準備病院137						
DPC準備病院	DPC準備病院138	102	20.02	17.39	1.22	20.91	0.68
DPC準備病院	DPC準備病院139	161	15.16	14.77	1.04	12.57	1.13
DPC準備病院	DPC準備病院140						
DPC準備病院	DPC準備病院141	102	15.75	17.04	1.19	17.98	0.79
DPC準備病院	DPC準備病院142	256	16.44	13.65	0.96	17.90	0.80
DPC準備病院	DPC準備病院143	73	15.97	12.67	0.89	15.95	0.89
DPC準備病院	DPC準備病院144	26	14.04	16.14	1.13	15.18	0.94
DPC準備病院	DPC準備病院145	164	11.73	11.61	0.81	13.49	1.06
DPC準備病院	DPC準備病院146	202	13.01	12.46	0.87	13.16	1.08
DPC準備病院	DPC準備病院147	391	17.62	15.57	1.09	16.51	0.86
DPC準備病院	DPC準備病院148	35	16.31	13.24	0.93	17.01	0.84
DPC準備病院	DPC準備病院149	238	11.69	11.77	0.83	14.32	1.00
DPC準備病院	DPC準備病院150	299	16.31	15.30	1.07	14.52	0.98
DPC準備病院	DPC準備病院151	220	12.22	13.79	0.97	11.51	1.24
DPC準備病院	DPC準備病院152	117	16.87	13.30	0.93	13.50	1.06
DPC準備病院	DPC準備病院153	136	9.99	9.57	0.67	11.07	1.29
DPC準備病院	DPC準備病院154	73	15.95	18.12	1.27	14.78	0.96
DPC準備病院	DPC準備病院155	292	14.08	13.96	0.98	14.99	0.95
DPC準備病院	DPC準備病院156	330	14.21	12.98	0.91	15.34	0.93
DPC準備病院	DPC準備病院157	104	6.99	7.22	0.51	8.05	1.77
DPC準備病院	DPC準備病院158	95	14.38	13.24	0.93	12.52	1.14
DPC準備病院	DPC準備病院159	112	10.81	11.61	0.81	13.31	1.07
DPC準備病院	DPC準備病院160	189	12.09	12.00	0.84	14.92	0.96
DPC準備病院	DPC準備病院161	420	11.31	12.94	0.91	11.45	1.25

分類	施設名	件数	医療機関別 在院日数の 平均	全国の在院 日数の平均 を使用した 場合	患者構成の 指標	全国の疾患 構成に補正 した場合	在院日数の 指標
DPC準備病院	DPC準備病院162	347	11.35	11.00	0.77	14.89	0.96
DPC準備病院	DPC準備病院163	289	14.29	15.88	1.11	12.17	1.17
DPC準備病院	DPC準備病院164						
DPC準備病院	DPC準備病院165	207	16.68	14.92	1.05	16.66	0.86
DPC準備病院	DPC準備病院166	354	12.84	12.50	0.88	14.95	0.95
DPC準備病院	DPC準備病院167	35	16.23	14.67	1.03	15.78	0.90
DPC準備病院	DPC準備病院168	93	9.49	10.65	0.75	8.32	1.71
DPC準備病院	DPC準備病院169	317	14.29	12.72	0.89	16.12	0.88
DPC準備病院	DPC準備病院170	129	20.14	15.12	1.06	15.46	0.92
DPC準備病院	DPC準備病院171	12	24.17	19.71	1.38	26.05	0.55
DPC準備病院	DPC準備病院172	166	11.99	11.50	0.81	14.85	0.96
DPC準備病院	DPC準備病院173	160	14.01	11.56	0.81	14.90	0.96
DPC準備病院	DPC準備病院174	150	19.39	13.45	0.94	17.16	0.83
DPC準備病院	DPC準備病院175	115	20.52	13.57	0.95	19.02	0.75
DPC準備病院	DPC準備病院176						
DPC準備病院	DPC準備病院177	150	17.49	17.09	1.20	15.29	0.93
DPC準備病院	DPC準備病院178	195	16.40	13.06	0.92	17.16	0.83
DPC準備病院	DPC準備病院179	54	27.43	22.87	1.60	21.07	0.68
DPC準備病院	DPC準備病院180	31	16.74	15.04	1.05	12.54	1.14
DPC準備病院	DPC準備病院181	180	16.78	13.53	0.95	15.25	0.93
DPC準備病院	DPC準備病院182	218	15.04	13.28	0.93	15.75	0.91
DPC準備病院	DPC準備病院183	368	15.35	13.01	0.91	16.33	0.87
DPC準備病院	DPC準備病院184	54	17.43	12.87	0.90	20.61	0.69
DPC準備病院	DPC準備病院185	48	22.44	13.96	0.98	36.02	0.40
DPC準備病院	DPC準備病院186	202	13.16	12.29	0.86	15.56	0.92
DPC準備病院	DPC準備病院187	193	13.31	13.36	0.94	11.64	1.23
DPC準備病院	DPC準備病院188	226	14.12	14.21	1.00	13.57	1.05
DPC準備病院	DPC準備病院189	120	15.51	12.75	0.89	15.89	0.90
DPC準備病院	DPC準備病院190	27	19.11	15.59	1.09	20.60	0.69
DPC準備病院	DPC準備病院191	192	20.08	14.51	1.02	19.61	0.73
DPC準備病院	DPC準備病院192	61	19.02	17.65	1.24	16.57	0.86
DPC準備病院	DPC準備病院193	300	17.53	15.12	1.06	15.45	0.92
DPC準備病院	DPC準備病院194	199	12.45	11.72	0.82	14.26	1.00
DPC準備病院	DPC準備病院195	333	12.77	11.45	0.80	16.92	0.84
DPC準備病院	DPC準備病院196	322	17.19	13.06	0.92	17.13	0.83
DPC準備病院	DPC準備病院197	22	18.41	15.69	1.10	14.10	1.01
DPC準備病院	DPC準備病院198	328	14.21	16.18	1.13	12.86	1.11
DPC準備病院	DPC準備病院199	99	25.12	22.02	1.54	22.12	0.64
DPC準備病院	DPC準備病院200	108	17.69	14.16	0.99	15.91	0.90
DPC準備病院	DPC準備病院201	100	13.42	10.94	0.77	18.72	0.76
DPC準備病院	DPC準備病院202	345	16.28	13.45	0.94	17.02	0.84
DPC準備病院	DPC準備病院203	154	14.53	14.01	0.98	13.25	1.08
DPC準備病院	DPC準備病院204	269	15.41	13.21	0.93	16.21	0.88
DPC準備病院	DPC準備病院205	132	12.94	11.16	0.78	15.65	0.91
DPC準備病院	DPC準備病院206	215	15.29	13.13	0.92	15.68	0.91
DPC準備病院	DPC準備病院207	173	17.15	17.31	1.21	13.58	1.05
DPC準備病院	DPC準備病院208	462	14.14	10.87	0.76	15.62	0.91
DPC準備病院	DPC準備病院209	235	11.42	11.39	0.80	15.01	0.95
DPC準備病院	DPC準備病院210	433	17.04	15.87	1.11	14.47	0.99
DPC準備病院	DPC準備病院211	303	13.78	12.93	0.91	15.05	0.95
DPC準備病院	DPC準備病院212	118	10.03	10.05	0.70	10.62	1.34
DPC準備病院	DPC準備病院213	130	15.30	14.24	1.00	14.23	1.00
DPC準備病院	DPC準備病院214	100	11.59	14.98	1.05	17.56	0.81
DPC準備病院	DPC準備病院215	274	14.56	15.91	1.12	16.24	0.88
DPC準備病院	DPC準備病院216	59	13.05	14.25	1.00	8.96	1.59
DPC準備病院	DPC準備病院217	143	17.44	12.28	0.86	17.43	0.82
DPC準備病院	DPC準備病院218	135	23.22	14.42	1.01	23.21	0.61
DPC準備病院	DPC準備病院219	39	14.79	15.36	1.08	12.93	1.10
DPC準備病院	DPC準備病院220	16	10.25	12.99	0.91	10.12	1.41
DPC準備病院	DPC準備病院221	69	15.10	12.69	0.89	13.90	1.03
DPC準備病院	DPC準備病院222	59	12.14	13.66	0.96	12.70	1.12
DPC準備病院	DPC準備病院223	125	17.36	15.43	1.08	14.19	1.00
DPC準備病院	DPC準備病院224	204	21.41	13.71	0.96	19.63	0.73
DPC準備病院	DPC準備病院225	349	13.94	13.02	0.91	14.45	0.99
DPC準備病院	DPC準備病院226	312	11.22	11.77	0.83	12.24	1.16
DPC準備病院	DPC準備病院227	27	19.00	19.93	1.40	16.62	0.86
DPC準備病院	DPC準備病院228	168	15.56	14.64	1.03	15.22	0.94
DPC準備病院	DPC準備病院229	245	17.29	14.51	1.02	16.46	0.87
DPC準備病院	DPC準備病院230	11	22.00	17.74	1.24	24.09	0.59
DPC準備病院	DPC準備病院231	334	10.04	13.24	0.93	9.08	1.57
DPC準備病院	DPC準備病院232	124	15.74	13.88	0.97	13.07	1.09
DPC準備病院	DPC準備病院233	251	16.71	11.73	0.82	18.68	0.76
DPC準備病院	DPC準備病院234	287	14.39	12.01	0.84	17.63	0.81
DPC準備病院	DPC準備病院235	111	13.18	10.59	0.74	14.88	0.96
DPC準備病院	DPC準備病院236						

分類	施設名	件数	医療機関別 在院日数の 平均	全国の在院 日数の平均 を使用した 場合	患者構成の 指標	全国の疾患 構成に補正 した場合	在院日数の 指標
DPC準備病院	DPC準備病院237	143	12.73	11.75	0.82	13.16	1.08
DPC準備病院	DPC準備病院238	165	28.38	19.66	1.38	17.26	0.83
DPC準備病院	DPC準備病院239	35	9.86	8.49	0.60	8.01	1.78
DPC準備病院	DPC準備病院240	125	17.44	14.97	1.05	16.47	0.87
DPC準備病院	DPC準備病院241	43	14.47	12.73	0.89	13.05	1.09
DPC準備病院	DPC準備病院242	132	14.57	12.20	0.86	15.88	0.90
DPC準備病院	DPC準備病院243	86	13.91	14.84	1.04	13.68	1.04
DPC準備病院	DPC準備病院244	102	19.45	15.26	1.07	17.25	0.83
DPC準備病院	DPC準備病院245	29	17.76	20.09	1.41	21.30	0.67
DPC準備病院	DPC準備病院246	87	13.98	13.01	0.91	13.29	1.07
DPC準備病院	DPC準備病院247	140	9.89	13.81	0.97	9.46	1.51
DPC準備病院	DPC準備病院248	86	16.73	14.80	1.04	17.82	0.80
DPC準備病院	DPC準備病院249	119	13.22	11.45	0.80	13.71	1.04
DPC準備病院	DPC準備病院250	266	15.34	14.56	1.02	15.46	0.92
DPC準備病院	DPC準備病院251	191	16.50	15.21	1.07	15.85	0.90
DPC準備病院	DPC準備病院252	323	16.45	10.34	0.73	19.75	0.72
DPC準備病院	DPC準備病院253	204	18.23	16.33	1.15	15.52	0.92
DPC準備病院	DPC準備病院254	119	9.58	9.60	0.67	10.47	1.36
DPC準備病院	DPC準備病院255	179	24.01	16.19	1.14	19.20	0.74
DPC準備病院	DPC準備病院256	57	18.58	11.62	0.81	18.85	0.76
DPC準備病院	DPC準備病院257	52	21.10	18.69	1.31	14.93	0.95
DPC準備病院	DPC準備病院258	103	15.23	12.88	0.90	16.39	0.87
DPC準備病院	DPC準備病院259	30	20.07	21.67	1.52	14.85	0.96
DPC準備病院	DPC準備病院260	36	21.08	15.92	1.12	21.49	0.66
DPC準備病院	DPC準備病院261	203	10.64	11.29	0.79	11.31	1.26
DPC準備病院	DPC準備病院262	23	17.83	13.88	0.97	16.71	0.85
DPC準備病院	DPC準備病院263	166	15.17	11.85	0.83	15.27	0.93
DPC準備病院	DPC準備病院264	139	17.20	12.09	0.85	16.19	0.88
DPC準備病院	DPC準備病院265						
DPC準備病院	DPC準備病院266	223	16.11	13.56	0.95	13.81	1.03
DPC準備病院	DPC準備病院267	111	15.52	13.74	0.96	13.26	1.07
DPC準備病院	DPC準備病院268	38	28.63	15.26	1.07	31.08	0.46
DPC準備病院	DPC準備病院269	26	18.08	14.50	1.02	14.19	1.00
DPC準備病院	DPC準備病院270	127	13.37	13.66	0.96	13.04	1.09
DPC準備病院	DPC準備病院271	82	15.48	11.91	0.84	13.96	1.02
DPC準備病院	DPC準備病院272	175	14.73	14.60	1.02	14.57	0.98
DPC準備病院	DPC準備病院273	200	18.11	14.76	1.04	17.74	0.80
DPC準備病院	DPC準備病院274	135	13.73	13.81	0.97	13.98	1.02
DPC準備病院	DPC準備病院275	375	15.60	14.39	1.01	15.77	0.90
DPC準備病院	DPC準備病院276	95	22.00	15.51	1.09	26.17	0.54
DPC準備病院	DPC準備病院277						
DPC準備病院	DPC準備病院278	344	15.24	13.44	0.94	15.68	0.91
DPC準備病院	DPC準備病院279	236	15.67	13.01	0.91	16.46	0.87
DPC準備病院	DPC準備病院280	119	21.80	14.25	1.00	21.00	0.68
DPC準備病院	DPC準備病院281	99	20.39	15.01	1.05	23.74	0.60
DPC準備病院	DPC準備病院282						
DPC準備病院	DPC準備病院283	104	20.50	20.66	1.45	18.04	0.79
DPC準備病院	DPC準備病院284	213	12.40	13.82	0.97	13.67	1.04
DPC準備病院	DPC準備病院285	176	18.93	16.01	1.12	17.45	0.82
DPC準備病院	DPC準備病院286	226	14.08	14.50	1.02	15.86	0.90
DPC準備病院	DPC準備病院287	299	16.20	14.40	1.01	15.81	0.90
DPC準備病院	DPC準備病院288	148	23.29	18.60	1.30	18.30	0.78
DPC準備病院	DPC準備病院289	131	13.95	13.17	0.92	12.43	1.15
DPC準備病院	DPC準備病院290	112	13.43	12.05	0.85	12.69	1.12
DPC準備病院	DPC準備病院291	29	19.72	10.98	0.77	18.98	0.75
DPC準備病院	DPC準備病院292	151	20.72	15.03	1.05	19.12	0.75
DPC準備病院	DPC準備病院293	83	11.51	11.93	0.84	10.60	1.35
DPC準備病院	DPC準備病院294	293	11.71	10.05	0.70	15.46	0.92
DPC準備病院	DPC準備病院295	50	15.52	11.26	0.79	10.32	1.38
DPC準備病院	DPC準備病院296	418	12.65	11.52	0.81	16.25	0.88
DPC準備病院	DPC準備病院297	168	23.80	14.37	1.01	22.55	0.63
DPC準備病院	DPC準備病院298	16	10.75	12.44	0.87	11.95	1.19
DPC準備病院	DPC準備病院299						
DPC準備病院	DPC準備病院300	162	12.26	10.37	0.73	14.37	0.99
DPC準備病院	DPC準備病院301	73	9.68	10.88	0.76	9.21	1.55
DPC準備病院	DPC準備病院302	58	16.91	13.04	0.91	12.97	1.10
DPC準備病院	DPC準備病院303	178	9.31	10.87	0.76	17.99	0.79
DPC準備病院	DPC準備病院304	14	12.71	9.66	0.68	20.96	0.68
DPC準備病院	DPC準備病院305	67	18.49	14.59	1.02	18.38	0.78
DPC準備病院	DPC準備病院306	55	15.04	10.57	0.74	23.63	0.60
DPC準備病院	DPC準備病院307	166	14.30	11.96	0.84	14.37	0.99
DPC準備病院	DPC準備病院308	18	21.50	12.08	0.85	34.49	0.41
DPC準備病院	DPC準備病院309	192	13.70	14.32	1.00	14.26	1.00
DPC準備病院	DPC準備病院310	12	18.42	10.38	0.73	33.47	0.43
DPC準備病院	DPC準備病院311	159	13.67	14.32	1.00	12.38	1.15

分類	施設名	件数	医療機関別 在院日数の 平均	全国の在院 日数の平均 を使用した 場合	患者構成の 指標	全国の疾患 構成に補正 した場合	在院日数の 指標
DPC準備病院	DPC準備病院312	270	9.50	10.31	0.72	12.69	1.12
DPC準備病院	DPC準備病院313	268	20.34	16.91	1.19	14.47	0.99
DPC準備病院	DPC準備病院314	14	20.64	12.77	0.90	16.25	0.88
DPC準備病院	DPC準備病院315	23	23.61	11.85	0.83	28.74	0.50
DPC準備病院	DPC準備病院316	183	12.46	12.58	0.88	9.88	1.44
DPC準備病院	DPC準備病院317	38	13.32	14.89	1.04	25.63	0.56
DPC準備病院	DPC準備病院318	141	19.17	11.44	0.80	22.81	0.63
DPC準備病院	DPC準備病院319	245	18.21	12.39	0.87	18.43	0.77
DPC準備病院	DPC準備病院320						
DPC準備病院	DPC準備病院321	68	14.18	9.79	0.69	15.93	0.90
DPC準備病院	DPC準備病院322	78	16.24	13.69	0.96	14.58	0.98
DPC準備病院	DPC準備病院323	28	17.68	13.80	0.97	15.48	0.92
DPC準備病院	DPC準備病院324	322	24.76	18.56	1.30	21.82	0.65
DPC準備病院	DPC準備病院325	188	19.62	15.50	1.09	18.80	0.76
DPC準備病院	DPC準備病院326	146	17.85	16.22	1.14	14.84	0.96
DPC準備病院	DPC準備病院327	172	19.02	15.24	1.07	18.71	0.76
DPC準備病院	DPC準備病院328	16	14.81	13.67	0.96	14.09	1.01
DPC準備病院	DPC準備病院329						
DPC準備病院	DPC準備病院330	15	12.93	11.29	0.79	13.23	1.08
DPC準備病院	DPC準備病院331	96	21.21	16.78	1.18	19.92	0.72
DPC準備病院	DPC準備病院332	126	16.42	14.59	1.02	15.84	0.90
DPC準備病院	DPC準備病院333	71	20.08	11.80	0.83	18.72	0.76
DPC準備病院	DPC準備病院334	134	15.73	15.77	1.11	12.41	1.15
DPC準備病院	DPC準備病院335	145	20.21	23.00	1.61	16.25	0.88
DPC準備病院	DPC準備病院336	89	19.15	15.89	1.11	18.82	0.76
DPC準備病院	DPC準備病院337	34	14.88	20.74	1.45	16.46	0.87
DPC準備病院	DPC準備病院338	87	12.39	10.62	0.74	13.26	1.07
DPC準備病院	DPC準備病院339	175	14.86	12.72	0.89	15.19	0.94
DPC準備病院	DPC準備病院340	40	22.32	19.44	1.36	21.31	0.67
DPC準備病院	DPC準備病院341	245	17.24	13.81	0.97	18.78	0.76
DPC準備病院	DPC準備病院342	58	16.62	14.44	1.01	12.56	1.14
DPC準備病院	DPC準備病院343	135	16.33	11.56	0.81	18.05	0.79
DPC準備病院	DPC準備病院344	82	21.71	17.09	1.20	16.59	0.86
DPC準備病院	DPC準備病院345	14	26.14	12.44	0.87	36.02	0.40
DPC準備病院	DPC準備病院346						
DPC準備病院	DPC準備病院347	80	12.21	13.11	0.92	13.37	1.07
DPC準備病院	DPC準備病院348	101	15.87	14.62	1.03	15.22	0.94
DPC準備病院	DPC準備病院349	239	10.30	11.03	0.77	13.68	1.04
DPC準備病院	DPC準備病院350	141	17.46	12.11	0.85	18.61	0.77
DPC準備病院	DPC準備病院351	83	20.20	16.69	1.17	15.14	0.94
DPC準備病院	DPC準備病院352	40	19.60	12.17	0.85	15.72	0.91
DPC準備病院	DPC準備病院353	64	18.75	15.88	1.11	13.65	1.04
DPC準備病院	DPC準備病院354	161	17.40	17.21	1.21	12.17	1.17
DPC準備病院	DPC準備病院355	67	17.31	21.98	1.54	15.87	0.90
DPC準備病院	DPC準備病院356	41	17.15	13.60	0.95	17.90	0.80
DPC準備病院	DPC準備病院357	109	16.02	14.99	1.05	16.13	0.88
DPC準備病院	DPC準備病院358	89	19.74	14.32	1.00	17.27	0.83
DPC準備病院	DPC準備病院359	68	18.72	13.58	0.95	17.00	0.84
DPC準備病院	DPC準備病院360	112	19.48	20.77	1.46	18.99	0.75
DPC準備病院	DPC準備病院361	75	23.84	15.64	1.10	24.33	0.59
DPC準備病院	DPC準備病院362	180	18.79	14.78	1.04	15.95	0.89
DPC準備病院	DPC準備病院363	68	20.57	12.77	0.90	21.11	0.68
DPC準備病院	DPC準備病院364	141	11.40	9.81	0.69	13.95	1.02
DPC準備病院	DPC準備病院365	50	24.06	16.19	1.14	21.75	0.66
DPC準備病院	DPC準備病院366	114	19.55	15.07	1.06	18.48	0.77
DPC準備病院	DPC準備病院367	12	21.92	14.47	1.02	16.32	0.87
DPC準備病院	DPC準備病院368	47	16.34	12.66	0.89	15.80	0.90
DPC準備病院	DPC準備病院369	100	21.12	16.47	1.16	16.98	0.84
DPC準備病院	DPC準備病院370	20	24.05	17.95	1.26	24.36	0.59
DPC準備病院	DPC準備病院371	11	7.91	10.61	0.74	12.06	1.18

全国平均値	14.26
-------	-------

在院日数の平均の差の理由の検討(平成18年度7月～10月)
MDC12 女性生殖器系疾患及び産褥期疾患・異常妊娠分娩

分類	施設名	件数	医療機関別 在院日数の 平均	全国の在院 日数の平均 を使用した 場合	患者構成の 指標	全国の疾患 構成に補正 した場合	在院日数の 指標
平成15年度DPC対象病院	札幌医科大学附属病院	498	15.45	15.76	1.27	13.13	0.94
平成15年度DPC対象病院	北海道大学病院	445	15.52	13.22	1.07	14.57	0.85
平成15年度DPC対象病院	旭川医科大学病院	323	12.91	12.97	1.05	12.38	1.00
平成15年度DPC対象病院	弘前大学医学部附属病院	266	15.22	15.70	1.27	12.64	0.98
平成15年度DPC対象病院	岩手医科大学附属病院	385	16.46	14.95	1.21	14.77	0.84
平成15年度DPC対象病院	東北大学医学部附属病院	508	13.18	14.67	1.19	10.98	1.13
平成15年度DPC対象病院	秋田大学医学部附属病院	382	13.74	12.55	1.01	13.51	0.92
平成15年度DPC対象病院	山形大学医学部附属病院	155	23.51	12.44	1.01	19.52	0.63
平成15年度DPC対象病院	福島県立医科大学附属病院	267	18.64	13.07	1.06	17.93	0.69
平成15年度DPC対象病院	筑波大学附属病院	555	11.79	14.14	1.14	10.97	1.13
平成15年度DPC対象病院	自治医科大学附属病院	952	12.34	12.40	1.00	12.32	1.00
平成15年度DPC対象病院	獨協医科大学病院	707	14.40	14.06	1.14	12.84	0.96
平成15年度DPC対象病院	群馬大学医学部附属病院	269	14.42	15.14	1.22	13.10	0.94
平成15年度DPC対象病院	埼玉医科大学病院	595	10.26	12.21	0.99	11.22	1.10
平成15年度DPC対象病院	防衛医科大学校病院	443	12.94	13.22	1.07	12.38	1.00
平成15年度DPC対象病院	千葉大学医学部附属病院	282	11.41	12.63	1.02	10.73	1.15
平成15年度DPC対象病院	東京慈恵会医科大学附属病院	536	11.91	13.74	1.11	10.85	1.14
平成15年度DPC対象病院	東京医科大学病院	608	10.71	10.85	0.88	12.60	0.98
平成15年度DPC対象病院	東京女子医科大学病院	367	17.32	15.41	1.25	15.85	0.78
平成15年度DPC対象病院	慶應義塾大学病院	764	12.27	11.34	0.92	14.25	0.87
平成15年度DPC対象病院	日本医科大学付属病院	391	12.01	12.12	0.98	11.43	1.08
平成15年度DPC対象病院	順天堂大学医学部附属順天堂医院	714	9.06	11.51	0.93	11.22	1.10
平成15年度DPC対象病院	昭和大学病院	542	12.84	11.05	0.89	14.89	0.83
平成15年度DPC対象病院	東邦大学医療センター大森病院	429	16.33	14.36	1.16	14.74	0.84
平成15年度DPC対象病院	日本大学医学部附属板橋病院	598	15.63	12.94	1.05	15.10	0.82
平成15年度DPC対象病院	帝京大学医学部附属病院	321	18.32	14.96	1.21	15.09	0.82
平成15年度DPC対象病院	杏林大学医学部付属病院	440	11.71	14.37	1.16	10.31	1.20
平成15年度DPC対象病院	国立がんセンター中央病院	259	10.37	13.69	1.11	9.35	1.32
平成15年度DPC対象病院	東京医科歯科大学医学部附属病院	294	12.23	11.08	0.90	16.37	0.76
平成15年度DPC対象病院	東京大学医学部附属病院	618	11.13	12.07	0.98	12.08	1.02
平成15年度DPC対象病院	横浜市立大学附属病院	389	10.34	11.89	0.96	11.53	1.07
平成15年度DPC対象病院	北里大学病院	723	10.69	12.63	1.02	10.60	1.17
平成15年度DPC対象病院	東海大学医学部付属病院	552	13.74	13.51	1.09	12.54	0.99
平成15年度DPC対象病院	聖マリアンナ医科大学病院	524	12.62	13.32	1.08	11.69	1.06
平成15年度DPC対象病院	新潟大学医歯学総合病院	337	15.09	14.01	1.13	13.50	0.92
平成15年度DPC対象病院	富山大学附属病院	269	19.25	14.49	1.17	18.41	0.67
平成15年度DPC対象病院	金沢医科大学病院	136	15.57	15.69	1.27	13.33	0.93
平成15年度DPC対象病院	金沢大学医学部附属病院	207	19.11	14.64	1.18	15.17	0.82
平成15年度DPC対象病院	福井大学医学部附属病院	129	22.70	15.74	1.27	25.18	0.49
平成15年度DPC対象病院	山梨大学医学部附属病院	294	15.87	12.79	1.03	13.79	0.90
平成15年度DPC対象病院	信州大学医学部附属病院	441	13.44	11.85	0.96	15.20	0.81
平成15年度DPC対象病院	岐阜大学医学部附属病院	299	9.70	12.76	1.03	11.80	1.05
平成15年度DPC対象病院	浜松医科大学医学部附属病院	257	12.02	15.71	1.27	12.49	0.99
平成15年度DPC対象病院	名古屋市立大学病院	261	14.66	13.86	1.12	15.04	0.82
平成15年度DPC対象病院	藤田保健衛生大学病院	355	14.81	13.27	1.07	14.07	0.88
平成15年度DPC対象病院	愛知医科大学病院	466	11.07	11.76	0.95	12.15	1.02
平成15年度DPC対象病院	名古屋大学医学部附属病院	558	11.49	11.62	0.94	12.28	1.01
平成15年度DPC対象病院	三重大学医学部附属病院	421	12.66	13.33	1.08	13.09	0.95
平成15年度DPC対象病院	滋賀医科大学医学部附属病院	276	13.74	12.78	1.03	13.01	0.95
平成15年度DPC対象病院	京都府立医科大学附属病院	292	11.08	12.11	0.98	12.77	0.97
平成15年度DPC対象病院	京都大学医学部附属病院	467	16.12	13.12	1.06	16.10	0.77
平成15年度DPC対象病院	大阪医科大学附属病院	508	13.08	12.10	0.98	13.42	0.92
平成15年度DPC対象病院	関西医科大学附属枚方病院	429	16.11	13.30	1.08	17.48	0.71
平成15年度DPC対象病院	近畿大学医学部附属病院	567	9.22	11.27	0.91	11.44	1.08
平成15年度DPC対象病院	大阪市立大学医学部附属病院	430	16.17	12.36	1.00	15.00	0.82
平成15年度DPC対象病院	国立循環器病センター	91	18.53	13.93	1.13	20.94	0.59
平成15年度DPC対象病院	大阪大学医学部附属病院	463	15.20	13.36	1.08	13.12	0.94
平成15年度DPC対象病院	兵庫医科大学病院	409	13.27	14.34	1.16	12.76	0.97
平成15年度DPC対象病院	神戸大学医学部附属病院	297	15.22	15.02	1.21	14.28	0.87
平成15年度DPC対象病院	奈良県立医科大学附属病院	268	17.66	15.26	1.23	14.33	0.86
平成15年度DPC対象病院	和歌山県立医科大学附属病院	240	16.79	14.89	1.20	13.76	0.90
平成15年度DPC対象病院	鳥取大学医学部附属病院	335	13.02	12.98	1.05	13.19	0.94
平成15年度DPC対象病院	島根大学医学部附属病院	260	14.78	11.88	0.96	14.65	0.84
平成15年度DPC対象病院	川崎医科大学附属病院	113	13.76	13.10	1.06	13.54	0.91
平成15年度DPC対象病院	岡山大学医学部・歯学部附属病院	254	24.03	16.59	1.34	19.11	0.65
平成15年度DPC対象病院	広島大学病院	317	12.58	12.21	0.99	14.42	0.86
平成15年度DPC対象病院	山口大学医学部附属病院	228	17.64	13.92	1.13	14.03	0.88
平成15年度DPC対象病院	徳島大学病院	366	12.37	13.01	1.05	12.00	1.03
平成15年度DPC対象病院	香川大学医学部附属病院	183	22.43	13.67	1.10	24.28	0.51
平成15年度DPC対象病院	愛媛大学医学部附属病院	248	16.37	12.32	1.00	17.26	0.72
平成15年度DPC対象病院	高知大学医学部附属病院	205	18.37	14.35	1.16	15.30	0.81

分類	施設名	件数	医療機関別 在院日数の 平均	全国の在院 日数の平均 を使用した 場合	患者構成の 指標	全国の疾患 構成に補正 した場合	在院日数の 指標
平成15年度DPC対象病院	福岡大学病院	420	15.42	13.92	1.12	13.65	0.91
平成15年度DPC対象病院	久留米大学病院	438	15.37	14.35	1.16	15.37	0.80
平成15年度DPC対象病院	産業医科大学病院	214	18.86	16.06	1.30	14.80	0.84
平成15年度DPC対象病院	九州大学病院	620	13.22	11.95	0.97	13.10	0.94
平成15年度DPC対象病院	佐賀大学医学部附属病院	240	14.23	13.53	1.09	13.17	0.94
平成15年度DPC対象病院	長崎大学医学部・歯学部附属病院	259	16.95	12.80	1.03	15.86	0.78
平成15年度DPC対象病院	熊本大学医学部附属病院	435	13.48	12.34	1.00	14.36	0.86
平成15年度DPC対象病院	大分大学医学部附属病院	214	18.75	12.29	0.99	18.69	0.66
平成15年度DPC対象病院	宮崎大学医学部附属病院	232	14.81	13.56	1.10	14.80	0.84
平成15年度DPC対象病院	鹿児島大学病院	269	16.61	13.55	1.10	15.26	0.81
平成15年度DPC対象病院	琉球大学医学部附属病院	280	15.43	15.93	1.29	12.00	1.03
平成16年度DPC対象病院	医療法人 禎心会病院						
平成16年度DPC対象病院	北海道社会保険病院	204	12.51	12.40	1.00	12.22	1.01
平成16年度DPC対象病院	札幌社会保険総合病院						
平成16年度DPC対象病院	医療法人 溪仁会 手稲溪仁会病院	378	7.81	10.68	0.86	9.12	1.36
平成16年度DPC対象病院	医療法人 社団 カレスライアンス 日鋼記念病院	139	11.65	13.57	1.10	10.82	1.14
平成16年度DPC対象病院	医療法人 社団 新日鐵室蘭総合病院	296	8.14	10.36	0.84	9.42	1.31
平成16年度DPC対象病院	仙台社会保険病院	76	7.25	7.83	0.63	7.53	1.64
平成16年度DPC対象病院	東北厚生年金病院	19	20.47	13.77	1.11	24.19	0.51
平成16年度DPC対象病院	宮城社会保険病院	73	19.88	14.41	1.16	15.36	0.81
平成16年度DPC対象病院	独立行政法人 国立病院機構 仙台医療センター	511	11.92	12.28	0.99	12.01	1.03
平成16年度DPC対象病院	財団法人 竹田総合病院	221	9.29	12.25	0.99	9.54	1.30
平成16年度DPC対象病院	社会保険 二本松病院	97	14.48	13.44	1.09	14.03	0.88
平成16年度DPC対象病院	株式会社 日立製作所 日立総合病院	580	8.95	11.73	0.95	10.30	1.20
平成16年度DPC対象病院	医療法人 筑波記念会 筑波記念病院	39	8.36	9.64	0.78	8.86	1.40
平成16年度DPC対象病院	社会保険 群馬中央総合病院	253	14.11	13.23	1.07	12.13	1.02
平成16年度DPC対象病院	医療法人 社団 輝城会 沼田脳神経外科循環器科病院						
平成16年度DPC対象病院	埼玉協同病院	185	11.28	12.81	1.04	11.57	1.07
平成16年度DPC対象病院	社会保険 大宮総合病院						
平成16年度DPC対象病院	医療法人 社団 東光会 戸田中央総合病院						
平成16年度DPC対象病院	独立行政法人 国立病院機構 埼玉病院	277	11.92	12.27	0.99	11.24	1.10
平成16年度DPC対象病院	医療法人 鉄蕉会 亀田総合病院	382	10.69	13.11	1.06	10.34	1.20
平成16年度DPC対象病院	独立行政法人 国立病院機構 千葉医療センター	106	12.94	11.91	0.96	12.82	0.96
平成16年度DPC対象病院	社会保険 中央総合病院	186	11.90	12.27	0.99	11.38	1.09
平成16年度DPC対象病院	城東社会保険病院						
平成16年度DPC対象病院	東芝病院	158	11.73	10.42	0.84	13.43	0.92
平成16年度DPC対象病院	東京医療生活協同組合 中野総合病院	103	9.65	9.95	0.80	12.50	0.99
平成16年度DPC対象病院	医療法人 財団 河北総合病院	107	10.49	11.50	0.93	11.05	1.12
平成16年度DPC対象病院	社会保険 横浜中央病院	24	4.67	8.07	0.65	5.44	2.28
平成16年度DPC対象病院	川崎社会保険病院	53	8.94	11.69	0.94	9.27	1.33
平成16年度DPC対象病院	南砺市民病院						
平成16年度DPC対象病院	金沢社会保険病院	53	6.70	11.19	0.90	8.16	1.52
平成16年度DPC対象病院	社会保険 山梨病院						
平成16年度DPC対象病院	岐阜社会保険病院						
平成16年度DPC対象病院	社会福祉法人 聖隷福祉事業団 総合病院 聖隷浜松病院	702	12.34	13.53	1.09	13.91	0.89
平成16年度DPC対象病院	社会保険 中京病院	313	9.96	11.45	0.93	10.55	1.17
平成16年度DPC対象病院	医療法人 社団 洛和会 洛和会音羽病院	44	11.45	12.20	0.99	11.57	1.07
平成16年度DPC対象病院	医療法人 橘会 東住吉森本病院						
平成16年度DPC対象病院	医療法人 蒼龍会 井上病院						
平成16年度DPC対象病院	松下記念病院	221	12.62	13.11	1.06	11.38	1.09
平成16年度DPC対象病院	健康保険組合連合会 大阪中央病院	388	7.23	7.89	0.64	8.90	1.39
平成16年度DPC対象病院	医療法人 若弘会 若草第一病院						
平成16年度DPC対象病院	星ヶ丘厚生年金病院	145	9.98	11.66	0.94	10.22	1.21
平成16年度DPC対象病院	独立行政法人 国立病院機構 大阪南医療センター	168	16.21	12.48	1.01	17.92	0.69
平成16年度DPC対象病院	医療法人 伯鳳会 赤穂中央病院	101	11.10	16.56	1.34	11.44	1.08
平成16年度DPC対象病院	独立行政法人 国立病院機構 神戸医療センター	115	13.27	13.15	1.06	14.68	0.84
平成16年度DPC対象病院	独立行政法人 国立病院機構 南和歌山医療センター	63	18.33	11.97	0.97	26.91	0.46
平成16年度DPC対象病院	財団法人 操風会 岡山旭東病院						
平成16年度DPC対象病院	財団法人 倉敷中央病院	610	11.22	12.42	1.00	11.22	1.10
平成16年度DPC対象病院	独立行政法人 国立病院機構 岡山医療センター	193	17.29	13.54	1.09	17.92	0.69
平成16年度DPC対象病院	マツダ株式会社 マツダ病院	101	10.94	10.44	0.84	12.51	0.99
平成16年度DPC対象病院	総合病院 社会保険 徳山中央病院	463	10.27	12.65	1.02	10.36	1.19
平成16年度DPC対象病院	健康保険 鳴門病院	166	10.76	11.28	0.91	11.36	1.09
平成16年度DPC対象病院	医療法人 聖ノ聖母会 聖マリア病院	385	16.29	15.66	1.27	16.24	0.76
平成16年度DPC対象病院	社会保険 久留米第一病院	105	13.65	10.87	0.88	11.88	1.04
平成16年度DPC対象病院	飯塚病院	338	13.39	14.18	1.15	11.46	1.08
平成16年度DPC対象病院	独立行政法人 国立病院機構 九州医療センター	330	17.02	13.86	1.12	15.58	0.79
平成16年度DPC対象病院	佐賀社会保険病院	126	13.43	11.97	0.97	13.32	0.93
平成16年度DPC対象病院	健康保険 諫早総合病院	122	11.66	11.12	0.90	11.14	1.11
平成16年度DPC対象病院	健康保険 八代総合病院						
平成16年度DPC対象病院	健康保険 人吉総合病院	22	3.68	7.61	0.62	5.71	2.17
平成16年度DPC対象病院	健康保険 天草中央総合病院	82	14.39	13.22	1.07	12.62	0.98
平成16年度DPC対象病院	特定医療法人 敬愛会 中頭病院	218	9.06	12.03	0.97	8.72	1.42
平成18年度DPC対象病院	医療法人 北農会 恵み野病院						
平成18年度DPC対象病院	埼玉社会保険病院	288	11.02	11.41	0.92	11.39	1.09

分類	施設名	件数	医療機関別 在院日数の 平均	全国の在院 日数の平均 を使用した 場合	患者構成の 指標	全国の疾患 構成に補正 した場合	在院日数の 指標
平成18年度DPC対象病院	JFE健康保険組合川鉄千葉病院	197	9.16	12.07	0.98	8.77	1.41
平成18年度DPC対象病院	千葉社会保険病院						
平成18年度DPC対象病院	福井県済生会病院	302	13.21	13.32	1.08	12.19	1.01
平成18年度DPC対象病院	長野県厚生農業協同組合連合会 佐久総合病院	329	14.08	12.34	1.00	14.28	0.87
平成18年度DPC対象病院	三島社会保険病院						
平成18年度DPC対象病院	医療法人大雄会 総合大雄会病院						
平成18年度DPC対象病院	トヨタ記念病院	265	11.21	10.85	0.88	11.11	1.11
平成18年度DPC対象病院	社会保険京都病院	110	14.48	12.69	1.03	13.81	0.90
平成18年度DPC対象病院	鳥根県立中央病院	499	10.88	11.48	0.93	11.31	1.09
平成18年度DPC対象病院	医療法人 大成会 福岡記念病院	17	7.06	8.82	0.71	10.22	1.21
平成18年度DPC対象病院	独立行政法人国立病院機構熊本医療センター	220	10.75	12.20	0.99	8.92	1.39
平成18年度DPC対象病院	旭川赤十字病院	195	9.83	11.85	0.96	10.40	1.19
平成18年度DPC対象病院	医療法人 孝仁会 釧路脳神経外科病院						
平成18年度DPC対象病院	総合病院北見赤十字病院	319	15.36	13.41	1.08	13.23	0.94
平成18年度DPC対象病院	岩手県立中央病院	333	15.19	14.64	1.18	13.11	0.94
平成18年度DPC対象病院	岩手医科大学附属循環器医療センター						
平成18年度DPC対象病院	財団法人宮城厚生協会 坂総合病院	159	11.43	11.08	0.90	12.05	1.03
平成18年度DPC対象病院	みやぎ県南中核病院	39	8.18	12.06	0.97	9.24	1.34
平成18年度DPC対象病院	仙台市立病院	365	11.17	10.92	0.88	13.15	0.94
平成18年度DPC対象病院	医療法人青嵐会 本荘第一病院						
平成18年度DPC対象病院	公立藤田総合病院						
平成18年度DPC対象病院	財団法人筑波メディカルセンター 筑波メディカルセンター病院	76	7.79	9.67	0.78	8.91	1.39
平成18年度DPC対象病院	株式会社日立製作所 水戸総合病院						
平成18年度DPC対象病院	足利赤十字病院	358	10.78	12.17	0.98	11.23	1.10
平成18年度DPC対象病院	済生会宇都宮病院	453	10.19	11.34	0.92	11.50	1.08
平成18年度DPC対象病院	前橋赤十字病院	274	8.64	10.38	0.84	9.23	1.34
平成18年度DPC対象病院	財団法人脳血管研究所 美原記念病院						
平成18年度DPC対象病院	伊勢崎市民病院	246	11.49	12.93	1.04	11.22	1.10
平成18年度DPC対象病院	富岡地域医療事務組合 公立富岡総合病院	175	10.61	12.33	1.00	9.48	1.30
平成18年度DPC対象病院	社会福祉法人恩賜財団埼玉県済生会川口総合病院	205	11.55	11.66	0.94	11.83	1.05
平成18年度DPC対象病院	医療法人社団愛友会 上尾中央総合病院	220	9.35	9.77	0.79	10.47	1.18
平成18年度DPC対象病院	特定医療法人財団 石心会 狭山病院						
平成18年度DPC対象病院	医療法人 壮幸会 行田総合病院						
平成18年度DPC対象病院	医療法人社団木下会 千葉西総合病院	181	10.29	11.45	0.93	11.11	1.11
平成18年度DPC対象病院	財団法人 聖路加国際病院	554	7.98	10.92	0.88	8.81	1.40
平成18年度DPC対象病院	日本赤十字社医療センター	760	13.31	12.25	0.99	13.69	0.90
平成18年度DPC対象病院	医療法人社団明芳会 板橋中央総合病院	278	8.97	11.20	0.91	8.92	1.39
平成18年度DPC対象病院	財団法人 東京都医療保健協会 練馬総合病院	98	10.58	11.89	0.96	10.30	1.20
平成18年度DPC対象病院	医療法人財団岩井医療財団 岩井整形外科内科病院						
平成18年度DPC対象病院	青梅市立総合病院	376	10.38	10.97	0.89	10.54	1.17
平成18年度DPC対象病院	武蔵野赤十字病院	665	9.48	11.18	0.90	10.37	1.19
平成18年度DPC対象病院	特定医療法人財団大和会 東大和病院	42	8.19	10.57	0.85	7.99	1.55
平成18年度DPC対象病院	医療法人五星会 菊名記念病院						
平成18年度DPC対象病院	医療法人社団 愛心会 湘南鎌倉総合病院	298	5.91	10.32	0.83	6.86	1.80
平成18年度DPC対象病院	JA神奈川県厚生連 相模原協同病院	27	7.37	12.59	1.02	7.07	1.75
平成18年度DPC対象病院	JA神奈川県厚生連 伊勢原協同病院	274	11.91	12.56	1.01	11.15	1.11
平成18年度DPC対象病院	医療法人社団ジャパンメディカルアライアンス 海老名総合病院	236	9.77	11.15	0.90	10.07	1.23
平成18年度DPC対象病院	特定医療法人財団 石心会 川崎幸病院						
平成18年度DPC対象病院	済生会新潟第二病院	357	9.89	12.37	1.00	9.56	1.29
平成18年度DPC対象病院	社会保険高岡病院						
平成18年度DPC対象病院	特別医療法人財団董仙会 恵寿総合病院	89	13.62	14.59	1.18	11.73	1.05
平成18年度DPC対象病院	独立行政法人国立病院機構甲府病院	87	18.05	12.71	1.03	15.59	0.79
平成18年度DPC対象病院	特定医療法人 慈泉会 相澤病院	118	11.46	12.14	0.98	11.11	1.11
平成18年度DPC対象病院	独立行政法人国立病院機構長野野病院	144	12.72	10.86	0.88	14.50	0.85
平成18年度DPC対象病院	岐阜県厚生農業協同組合連合会 中濃厚生病院	82	12.71	11.03	0.89	12.29	1.01
平成18年度DPC対象病院	医療法人 蘇西厚生会 松波総合病院	114	11.32	11.68	0.94	10.97	1.13
平成18年度DPC対象病院	総合病院 高山赤十字病院	195	15.45	14.29	1.16	19.72	0.63
平成18年度DPC対象病院	社会福祉法人 聖隷福祉事業団総合病院聖隷三方原病院	252	10.08	14.09	1.14	9.16	1.35
平成18年度DPC対象病院	医療法人 偕行会 名古屋立病院						
平成18年度DPC対象病院	独立行政法人労働者健康福祉機構 中部労災病院	294	17.81	13.80	1.12	16.05	0.77
平成18年度DPC対象病院	独立行政法人国立病院機構名古屋医療センター	156	12.81	11.98	0.97	12.87	0.96
平成18年度DPC対象病院	四日市社会保険病院	56	9.93	12.97	1.05	8.05	1.54
平成18年度DPC対象病院	三重県厚生農業協同組合連合会 松阪中央総合病院	187	13.43	12.48	1.01	13.93	0.89
平成18年度DPC対象病院	独立行政法人国立病院機構三重中央医療センター	235	14.20	14.72	1.19	11.97	1.03
平成18年度DPC対象病院	大津赤十字病院	282	12.99	13.36	1.08	11.62	1.06
平成18年度DPC対象病院	滋賀県立成人病センター	152	13.73	10.66	0.86	13.62	0.91
平成18年度DPC対象病院	医療法人財団 康生会武田病院						
平成18年度DPC対象病院	京都第一赤十字病院	446	12.45	14.56	1.18	11.11	1.11
平成18年度DPC対象病院	独立行政法人 国立病院機構京都医療センター	354	10.07	11.23	0.91	10.90	1.13
平成18年度DPC対象病院	特定医療法人 同仁会 耳原総合病院	173	9.60	10.57	0.85	11.37	1.09
平成18年度DPC対象病院	特別・特定医療法人 生長会 ヘルランド総合病院	192	7.21	11.82	0.96	7.17	1.72
平成18年度DPC対象病院	医療法人 ベガサス 馬場記念病院						
平成18年度DPC対象病院	特別・特定医療法人 生長会 府中病院	260	9.64	11.97	0.97	9.64	1.28
平成18年度DPC対象病院	特別・特定医療法人 愛仁会 高槻病院	490	10.86	13.78	1.11	10.61	1.17
平成18年度DPC対象病院	特別・特定医療法人 愛仁会 千船病院	353	11.54	12.86	1.04	12.72	0.97

分類	施設名	件数	医療機関別 在院日数の 平均	全国の在院 日数の平均 を使用した 場合	患者構成の 指標	全国の疾患 構成に補正 した場合	在院日数の 指標
平成18年度DPC対象病院	財団法人大阪府警察協会大阪警察病院	269	11.04	10.81	0.87	12.08	1.02
平成18年度DPC対象病院	医療法人 美杉会 佐藤病院	18	6.00	11.48	0.93	4.12	3.00
平成18年度DPC対象病院	淀川キリスト教病院	295	11.42	13.14	1.06	10.65	1.16
平成18年度DPC対象病院	財団法人 住友病院	178	10.66	10.45	0.84	11.34	1.09
平成18年度DPC対象病院	財団法人 田附興風会 医学研究所 北野病院	429	12.35	12.76	1.03	12.07	1.03
平成18年度DPC対象病院	医療法人財団 阪南医療福祉センター 阪南中央病院	201	7.69	11.45	0.93	7.69	1.61
平成18年度DPC対象病院	医療法人 宝生会 PL病院	195	10.80	12.30	0.99	13.66	0.91
平成18年度DPC対象病院	恩賜財団社会福祉法人 大阪府済生会 富田林病院						
平成18年度DPC対象病院	特定医療法人 徳洲会 八尾徳洲会総合病院						
平成18年度DPC対象病院	大阪厚生年金病院	196	13.27	13.06	1.06	11.44	1.08
平成18年度DPC対象病院	大阪府済生会中津病院	186	10.74	12.03	0.97	11.37	1.09
平成18年度DPC対象病院	大阪府済生会 吹田病院	397	10.44	14.67	1.19	9.65	1.28
平成18年度DPC対象病院	箕面市立病院	89	8.35	11.29	0.91	7.98	1.55
平成18年度DPC対象病院	市立池田病院	111	10.53	12.40	1.00	10.93	1.13
平成18年度DPC対象病院	独立行政法人国立病院機構大阪医療センター	286	17.60	13.51	1.09	13.60	0.91
平成18年度DPC対象病院	社団法人明石市医師会立 明石医療センター	104	13.75	12.34	1.00	12.68	0.98
平成18年度DPC対象病院	神戸アドベンチスト病院	200	8.62	11.62	0.94	8.64	1.43
平成18年度DPC対象病院	独立行政法人国立病院機構姫路医療センター	142	12.24	11.67	0.94	11.64	1.06
平成18年度DPC対象病院	奈良社会保険病院	146	11.58	12.25	0.99	11.15	1.11
平成18年度DPC対象病院	社会福祉法人恩賜財団済生会中和病院	51	8.41	10.47	0.85	8.86	1.40
平成18年度DPC対象病院	特定医療法人 鴻仁会 岡山中央病院	313	9.37	10.64	0.86	10.15	1.22
平成18年度DPC対象病院	広島県立広島病院	353	15.87	13.96	1.13	15.43	0.80
平成18年度DPC対象病院	国家公務員共済組合連合会 広島記念病院	145	12.88	11.74	0.95	12.87	0.96
平成18年度DPC対象病院	独立行政法人国立病院機構呉医療センター	298	13.07	12.16	0.98	12.30	1.01
平成18年度DPC対象病院	徳島県立中央病院	111	12.29	10.31	0.83	12.15	1.02
平成18年度DPC対象病院	徳島赤十字病院	339	8.87	11.40	0.92	9.68	1.28
平成18年度DPC対象病院	医療法人財団大樹会 総合病院 回生病院	138	11.31	11.24	0.91	14.58	0.85
平成18年度DPC対象病院	高松赤十字病院	244	12.24	12.53	1.01	12.10	1.02
平成18年度DPC対象病院	医療法人近森会 近森病院						
平成18年度DPC対象病院	医療法人 原三信病院	65	10.43	10.56	0.85	9.76	1.27
平成18年度DPC対象病院	国家公務員共済組合連合会 浜の町病院	595	9.33	9.48	0.77	9.69	1.28
平成18年度DPC対象病院	済生会福岡総合病院	263	10.30	11.32	0.92	12.14	1.02
平成18年度DPC対象病院	公立学校共済組合 九州中央病院	66	10.21	10.30	0.83	11.09	1.12
平成18年度DPC対象病院	医療法人天神会 新古賀病院	23	11.96	13.60	1.10	11.54	1.07
平成18年度DPC対象病院	医療法人社団 新日鐵八幡記念病院	75	13.09	12.63	1.02	12.51	0.99
平成18年度DPC対象病院	九州厚生年金病院	403	11.91	13.02	1.05	11.56	1.07
平成18年度DPC対象病院	医療法人財団 池友会 新行橋病院						
平成18年度DPC対象病院	医療法人祐愛会 織田病院						
平成18年度DPC対象病院	佐賀県立病院好生館	162	14.18	11.80	0.95	16.01	0.77
平成18年度DPC対象病院	独立行政法人国立病院機構糟野医療センター	84	13.07	10.34	0.84	14.28	0.87
平成18年度DPC対象病院	医療法人 白十字会 佐世保中央病院						
平成18年度DPC対象病院	大村市立病院						
平成18年度DPC対象病院	佐世保市立総合病院	216	15.34	14.82	1.20	13.99	0.88
平成18年度DPC対象病院	熊本赤十字病院	378	11.72	11.33	0.92	12.17	1.02
平成18年度DPC対象病院	熊本市立熊本市市民病院	408	11.99	13.73	1.11	11.05	1.12
平成18年度DPC対象病院	国家公務員共済組合連合会 熊本中央病院						
平成18年度DPC対象病院	国保水俣市立総合医療センター	88	13.49	11.32	0.92	16.73	0.74
平成18年度DPC対象病院	済生会熊本病院						
平成18年度DPC対象病院	医療法人敬和会 大分岡病院						
平成18年度DPC対象病院	国家公務員共済組合連合会 新別府病院						
平成18年度DPC対象病院	健康保険南海病院						
平成18年度DPC対象病院	社団法人鹿児島共済会 南風病院						
平成18年度DPC対象病院	財団法人 慈愛会 今村病院分院						
平成18年度DPC対象病院	財団法人 慈愛会 今村病院	171	14.89	12.46	1.01	13.74	0.90
平成18年度DPC対象病院	川内市医師会立市民病院						
平成18年度DPC対象病院	特定医療法人仁愛会 浦添総合病院	73	5.85	11.57	0.94	6.68	1.85
平成18年度DPC対象病院	医療法人友愛会 豊見城中央病院	226	10.40	12.61	1.02	10.06	1.23
平成18年度DPC対象病院	医療法人かりゆし会 ハートライフ病院	74	8.53	12.62	1.02	8.61	1.44
平成18年度DPC対象病院	医療法人仁心会 中村記念病院						
平成18年度DPC対象病院	北海道勤労者医療協会 中央病院						
平成18年度DPC対象病院	市立旭川病院	174	7.59	11.39	0.92	7.91	1.56
平成18年度DPC対象病院	盛岡赤十字病院	413	15.78	13.21	1.07	14.48	0.85
平成18年度DPC対象病院	独立行政法人 労働者健康福祉機構 東北労災病院	107	13.88	11.87	0.96	12.73	0.97
平成18年度DPC対象病院	社会福祉法人恩賜財団済生会 山形済生病院	447	12.96	11.15	0.90	13.87	0.89
平成18年度DPC対象病院	財団法人 脳神経疾患研究所附属 総合南東北病院	66	9.38	10.34	0.84	10.76	1.15
平成18年度DPC対象病院	総合病院取手協同病院	179	12.77	12.38	1.00	13.27	0.93
平成18年度DPC対象病院	富士重工健康保険組合 総合太田病院	274	12.36	11.94	0.97	11.86	1.04
平成18年度DPC対象病院	館林厚生病院						
平成18年度DPC対象病院	自治医科大学附属大宮医療センター	172	9.81	12.75	1.03	9.37	1.32
平成18年度DPC対象病院	獨協医科大学越谷病院	344	12.53	11.36	0.92	13.06	0.95
平成18年度DPC対象病院	独立行政法人 労働者健康福祉機構 千葉労災病院	153	11.82	12.99	1.05	10.15	1.22
平成18年度DPC対象病院	順天堂大学浦安病院	539	11.33	11.88	0.96	11.75	1.05
平成18年度DPC対象病院	医療法人社団 圭春会 小張総合病院	45	8.71	10.22	0.83	8.90	1.39
平成18年度DPC対象病院	日本医科大学付属千葉北総病院	296	11.54	12.31	1.00	13.03	0.95
平成18年度DPC対象病院	国家公務員共済組合連合会 東京共済病院	13	5.23	10.60	0.86	6.22	1.99

分類	施設名	件数	医療機関別 在院日数の 平均	全国の在院 日数の平均 を使用した 場合	患者構成の 指標	全国の疾患 構成に補正 した場合	在院日数の 指標
平成18年度DPC対象病院	東京都立豊島病院						
平成18年度DPC対象病院	社会福祉法人 仁生社 江戸川病院						
平成18年度DPC対象病院	公立昭和病院	330	10.41	11.92	0.96	11.54	1.07
平成18年度DPC対象病院	公立大学法人 横浜市立大学附属 市民総合医療センター	433	11.11	11.66	0.94	12.56	0.98
平成18年度DPC対象病院	国家公務員共済組合連合会 横浜南共済病院	288	11.58	11.98	0.97	11.28	1.10
平成18年度DPC対象病院	国家公務員共済組合連合会 横須賀共済病院	253	13.01	11.54	0.93	12.43	1.00
平成18年度DPC対象病院	国家公務員共済組合連合会 平塚共済病院	110	16.35	14.12	1.14	14.09	0.88
平成18年度DPC対象病院	社会保険相模野病院	223	9.70	13.20	1.07	9.19	1.35
平成18年度DPC対象病院	秦野赤十字病院	225	11.60	12.46	1.01	11.96	1.03
平成18年度DPC対象病院	聖マリアンナ医科大学横浜市西部病院	281	13.54	12.67	1.02	12.36	1.00
平成18年度DPC対象病院	昭和大学藤が丘病院	366	11.06	11.37	0.92	11.60	1.07
平成18年度DPC対象病院	昭和大学横浜市北部病院	341	11.78	11.68	0.94	11.64	1.06
平成18年度DPC対象病院	独立行政法人 労働者健康福祉機構 関東労災病院	264	9.16	11.45	0.93	9.12	1.36
平成18年度DPC対象病院	帝京大学医学部附属溝口病院	181	9.81	10.65	0.86	11.23	1.10
平成18年度DPC対象病院	横浜市立みなと赤十字病院	123	10.33	11.79	0.95	8.96	1.38
平成18年度DPC対象病院	独立行政法人 国立病院機構 横浜医療センター	254	12.22	11.53	0.93	14.06	0.88
平成18年度DPC対象病院	新潟労災病院						
平成18年度DPC対象病院	独立行政法人国立病院機構 金沢医療センター	230	14.39	13.63	1.10	12.61	0.98
平成18年度DPC対象病院	長野赤十字病院	313	13.37	15.33	1.24	10.97	1.13
平成18年度DPC対象病院	長野市民病院	165	10.39	11.91	0.96	9.49	1.30
平成18年度DPC対象病院	諏訪赤十字病院	218	12.16	11.72	0.95	13.12	0.94
平成18年度DPC対象病院	静岡赤十字病院	285	12.28	11.88	0.96	13.20	0.94
平成18年度DPC対象病院	藤枝市立総合病院	293	11.21	11.32	0.92	11.76	1.05
平成18年度DPC対象病院	県西部浜松医療センター	317	10.33	12.99	1.05	9.95	1.24
平成18年度DPC対象病院	名古屋第一赤十字病院	591	12.64	13.10	1.06	12.25	1.01
平成18年度DPC対象病院	国家公務員共済組合連合会 名城病院	163	14.34	13.01	1.05	12.82	0.96
平成18年度DPC対象病院	みなと医療生活協同組合 協立総合病院	66	10.00	11.89	0.96	10.36	1.19
平成18年度DPC対象病院	大同病院	98	8.90	11.24	0.91	9.57	1.29
平成18年度DPC対象病院	豊橋市民病院	469	11.38	12.96	1.05	11.86	1.04
平成18年度DPC対象病院	医療法人豊田会 刈谷豊田総合病院	267	13.77	11.48	0.93	15.45	0.80
平成18年度DPC対象病院	鈴鹿回生病院						
平成18年度DPC対象病院	市立伊勢総合病院	45	13.67	12.42	1.00	11.65	1.06
平成18年度DPC対象病院	社会福祉法人 京都社会事業財団 京都桂病院	127	10.59	11.26	0.91	10.63	1.16
平成18年度DPC対象病院	京都第二赤十字病院	222	13.40	12.77	1.03	12.07	1.02
平成18年度DPC対象病院	財団法人 日本生命済生会附属 日生病院	275	11.06	9.76	0.79	14.15	0.87
平成18年度DPC対象病院	特定医療法人きつこう会 総合病院 多根病院	12	15.25	11.50	0.93	7.55	1.64
平成18年度DPC対象病院	医療法人 医真会 医真会八尾総合病院						
平成18年度DPC対象病院	大阪府立成人病センター	275	13.17	13.04	1.05	13.43	0.92
平成18年度DPC対象病院	市立堺病院	225	10.79	11.42	0.92	10.51	1.18
平成18年度DPC対象病院	医療法人社団 甲友会 西宮協立脳神経外科病院						
平成18年度DPC対象病院	医療法人社団 清和会 笹生病院						
平成18年度DPC対象病院	独立行政法人労働者健康福祉機構 関西労災病院	266	11.77	12.84	1.04	10.15	1.22
平成18年度DPC対象病院	総合病院 姫路聖マリア病院	170	12.70	13.04	1.05	12.45	0.99
平成18年度DPC対象病院	兵庫県立姫路循環器病センター						
平成18年度DPC対象病院	姫路赤十字病院	432	8.59	11.36	0.92	10.18	1.22
平成18年度DPC対象病院	赤穂市民病院	163	10.86	12.66	1.02	10.65	1.16
平成18年度DPC対象病院	社会保険神戸中央病院	36	10.33	11.99	0.97	10.57	1.17
平成18年度DPC対象病院	神戸赤十字病院	96	10.14	11.07	0.90	10.29	1.20
平成18年度DPC対象病院	橋本市市民病院	111	11.63	12.43	1.01	10.76	1.15
平成18年度DPC対象病院	岡山済生会総合病院	146	10.80	11.28	0.91	10.20	1.21
平成18年度DPC対象病院	総合病院岡山赤十字病院	208	11.20	10.77	0.87	12.49	0.99
平成18年度DPC対象病院	国家公務員共済組合連合会 呉共済病院	211	12.50	12.43	1.01	12.41	1.00
平成18年度DPC対象病院	独立行政法人 国立病院機構 岩国医療センター	138	14.31	15.28	1.24	11.67	1.06
平成18年度DPC対象病院	労働者健康福祉機構 香川労災病院	171	14.20	12.46	1.01	13.00	0.95
平成18年度DPC対象病院	独立行政法人 労働者健康福祉機構 愛媛労災病院	164	16.74	13.05	1.06	17.95	0.69
平成18年度DPC対象病院	高知赤十字病院	210	8.37	11.62	0.94	9.43	1.31
平成18年度DPC対象病院	福岡市民病院	28	11.18	10.59	0.86	10.72	1.15
平成18年度DPC対象病院	公立八女総合病院	116	9.79	10.29	0.83	10.99	1.13
平成18年度DPC対象病院	医療法人 社団高邦会 高木病院	92	10.03	9.22	0.75	13.29	0.93
平成18年度DPC対象病院	独立行政法人国立病院機構長崎医療センター	341	11.56	12.87	1.04	11.25	1.10
平成18年度DPC対象病院	労働者健康福祉機構 長崎労災病院						
平成18年度DPC対象病院	長崎市立市民病院	282	15.10	13.14	1.06	15.49	0.80
平成18年度DPC対象病院	日本赤十字社長崎原爆病院	199	14.52	12.69	1.03	14.38	0.86
平成18年度DPC対象病院	医療法人 聖医会 サザン・リージョン病院						
DPC準備病院	DPC準備病院1	773	7.45	9.34	0.76	11.24	1.10
DPC準備病院	DPC準備病院2						
DPC準備病院	DPC準備病院3						
DPC準備病院	DPC準備病院4						
DPC準備病院	DPC準備病院5						
DPC準備病院	DPC準備病院6						
DPC準備病院	DPC準備病院7						
DPC準備病院	DPC準備病院8	105	17.41	16.60	1.34	16.49	0.75
DPC準備病院	DPC準備病院9	226	7.81	10.77	0.87	7.73	1.60
DPC準備病院	DPC準備病院10						
DPC準備病院	DPC準備病院11						

分類	施設名	件数	医療機関別 在院日数の 平均	全国の在院 日数の平均 を使用した 場合	患者構成の 指標	全国の疾患 構成に補正 した場合	在院日数の 指標
DPC準備病院	DPC準備病院12	16	17.56	13.23	1.07	9.52	1.30
DPC準備病院	DPC準備病院13						
DPC準備病院	DPC準備病院14						
DPC準備病院	DPC準備病院15						
DPC準備病院	DPC準備病院16	25	6.40	8.38	0.68	8.49	1.46
DPC準備病院	DPC準備病院17	326	10.89	11.10	0.90	11.22	1.10
DPC準備病院	DPC準備病院18						
DPC準備病院	DPC準備病院19	76	9.72	10.38	0.84	11.30	1.09
DPC準備病院	DPC準備病院20						
DPC準備病院	DPC準備病院21	55	5.82	10.19	0.82	5.99	2.07
DPC準備病院	DPC準備病院22	75	15.55	13.48	1.09	14.48	0.85
DPC準備病院	DPC準備病院23						
DPC準備病院	DPC準備病院24						
DPC準備病院	DPC準備病院25						
DPC準備病院	DPC準備病院26	112	10.61	11.91	0.96	10.28	1.20
DPC準備病院	DPC準備病院27						
DPC準備病院	DPC準備病院28						
DPC準備病院	DPC準備病院29						
DPC準備病院	DPC準備病院30	62	9.13	10.35	0.84	8.54	1.45
DPC準備病院	DPC準備病院31						
DPC準備病院	DPC準備病院32	43	10.12	11.34	0.92	10.21	1.21
DPC準備病院	DPC準備病院33	230	9.00	10.86	0.88	10.69	1.16
DPC準備病院	DPC準備病院34	453	9.62	10.09	0.82	11.12	1.11
DPC準備病院	DPC準備病院35						
DPC準備病院	DPC準備病院36	245	10.41	12.58	1.02	8.98	1.38
DPC準備病院	DPC準備病院37	445	10.09	12.44	1.01	10.44	1.18
DPC準備病院	DPC準備病院38	232	12.20	11.84	0.96	12.41	1.00
DPC準備病院	DPC準備病院39	484	11.37	12.30	0.99	11.02	1.12
DPC準備病院	DPC準備病院40						
DPC準備病院	DPC準備病院41	338	12.50	13.00	1.05	11.33	1.09
DPC準備病院	DPC準備病院42	392	10.11	10.16	0.82	10.94	1.13
DPC準備病院	DPC準備病院43	91	8.73	10.35	0.84	9.46	1.31
DPC準備病院	DPC準備病院44						
DPC準備病院	DPC準備病院45	311	12.65	14.01	1.13	12.52	0.99
DPC準備病院	DPC準備病院46	238	14.92	11.59	0.94	16.00	0.77
DPC準備病院	DPC準備病院47						
DPC準備病院	DPC準備病院48	170	12.24	12.16	0.98	10.64	1.16
DPC準備病院	DPC準備病院49	147	15.85	13.94	1.13	13.33	0.93
DPC準備病院	DPC準備病院50	280	12.71	12.69	1.03	12.02	1.03
DPC準備病院	DPC準備病院51						
DPC準備病院	DPC準備病院52	132	14.14	12.59	1.02	16.94	0.73
DPC準備病院	DPC準備病院53						
DPC準備病院	DPC準備病院54	301	9.56	10.93	0.88	10.58	1.17
DPC準備病院	DPC準備病院55						
DPC準備病院	DPC準備病院56						
DPC準備病院	DPC準備病院57	46	15.30	13.16	1.06	12.34	1.00
DPC準備病院	DPC準備病院58	242	13.33	12.05	0.97	12.97	0.95
DPC準備病院	DPC準備病院59						
DPC準備病院	DPC準備病院60						
DPC準備病院	DPC準備病院61						
DPC準備病院	DPC準備病院62						
DPC準備病院	DPC準備病院63						
DPC準備病院	DPC準備病院64	69	10.25	9.82	0.79	10.67	1.16
DPC準備病院	DPC準備病院65	71	12.13	12.76	1.03	14.49	0.85
DPC準備病院	DPC準備病院66	240	9.33	12.73	1.03	9.48	1.30
DPC準備病院	DPC準備病院67	345	8.30	10.55	0.85	8.97	1.38
DPC準備病院	DPC準備病院68						
DPC準備病院	DPC準備病院69						
DPC準備病院	DPC準備病院70	46	11.39	11.03	0.89	10.26	1.21
DPC準備病院	DPC準備病院71						
DPC準備病院	DPC準備病院72	160	13.81	12.22	0.99	12.88	0.96
DPC準備病院	DPC準備病院73						
DPC準備病院	DPC準備病院74	138	10.18	10.95	0.89	11.88	1.04
DPC準備病院	DPC準備病院75	103	10.51	13.42	1.09	9.23	1.34
DPC準備病院	DPC準備病院76	499	8.37	11.17	0.90	8.65	1.43
DPC準備病院	DPC準備病院77						
DPC準備病院	DPC準備病院78						
DPC準備病院	DPC準備病院79						
DPC準備病院	DPC準備病院80	87	9.68	10.96	0.89	10.09	1.23
DPC準備病院	DPC準備病院81						
DPC準備病院	DPC準備病院82	253	10.89	11.63	0.94	12.03	1.03
DPC準備病院	DPC準備病院83	260	12.19	14.85	1.20	10.61	1.17
DPC準備病院	DPC準備病院84	309	14.18	11.68	0.94	14.49	0.85
DPC準備病院	DPC準備病院85	300	10.46	13.01	1.05	9.19	1.35
DPC準備病院	DPC準備病院86	250	10.06	11.20	0.91	10.90	1.14

分類	施設名	件数	医療機関別 在院日数の 平均	全国の在院 日数の平均 を使用した 場合	患者構成の 指標	全国の疾患 構成に補正 した場合	在院日数の 指標
DPC準備病院	DPC準備病院87	132	14.95	13.09	1.06	12.97	0.95
DPC準備病院	DPC準備病院88	180	10.27	11.39	0.92	13.09	0.94
DPC準備病院	DPC準備病院89	351	14.51	12.18	0.98	12.77	0.97
DPC準備病院	DPC準備病院90	213	11.84	13.34	1.08	10.80	1.15
DPC準備病院	DPC準備病院91	92	10.70	12.80	1.03	10.80	1.15
DPC準備病院	DPC準備病院92	188	9.67	11.47	0.93	10.16	1.22
DPC準備病院	DPC準備病院93	192	11.21	12.05	0.97	11.34	1.09
DPC準備病院	DPC準備病院94						
DPC準備病院	DPC準備病院95	367	11.61	13.37	1.08	10.91	1.13
DPC準備病院	DPC準備病院96	16	9.88	10.99	0.89	9.70	1.28
DPC準備病院	DPC準備病院97						
DPC準備病院	DPC準備病院98	120	8.08	11.79	0.95	9.68	1.28
DPC準備病院	DPC準備病院99	293	10.05	11.69	0.94	11.03	1.12
DPC準備病院	DPC準備病院100	187	10.24	11.57	0.94	9.32	1.33
DPC準備病院	DPC準備病院101	238	11.99	12.16	0.98	12.49	0.99
DPC準備病院	DPC準備病院102	119	9.40	10.76	0.87	10.51	1.18
DPC準備病院	DPC準備病院103						
DPC準備病院	DPC準備病院104	248	16.12	13.31	1.08	15.46	0.80
DPC準備病院	DPC準備病院105						
DPC準備病院	DPC準備病院106						
DPC準備病院	DPC準備病院107	143	8.78	11.80	0.95	9.11	1.36
DPC準備病院	DPC準備病院108	228	15.28	12.27	0.99	15.94	0.78
DPC準備病院	DPC準備病院109						
DPC準備病院	DPC準備病院110	123	16.33	11.14	0.90	15.50	0.80
DPC準備病院	DPC準備病院111	181	16.57	12.75	1.03	15.25	0.81
DPC準備病院	DPC準備病院112						
DPC準備病院	DPC準備病院113	19	14.63	11.77	0.95	12.00	1.03
DPC準備病院	DPC準備病院114						
DPC準備病院	DPC準備病院115	132	12.91	12.14	0.98	11.91	1.04
DPC準備病院	DPC準備病院116	87	14.99	10.29	0.83	18.45	0.67
DPC準備病院	DPC準備病院117	156	11.67	11.80	0.95	11.64	1.06
DPC準備病院	DPC準備病院118	226	9.29	10.34	0.84	9.56	1.29
DPC準備病院	DPC準備病院119	48	12.42	11.56	0.93	11.58	1.07
DPC準備病院	DPC準備病院120	586	9.55	10.44	0.84	10.43	1.19
DPC準備病院	DPC準備病院121	208	10.87	11.87	0.96	10.90	1.14
DPC準備病院	DPC準備病院122	312	10.78	10.94	0.88	12.04	1.03
DPC準備病院	DPC準備病院123	248	10.33	12.02	0.97	9.64	1.28
DPC準備病院	DPC準備病院124	49	6.73	10.29	0.83	7.36	1.68
DPC準備病院	DPC準備病院125	51	9.51	12.41	1.00	9.75	1.27
DPC準備病院	DPC準備病院126	499	15.16	13.69	1.11	14.52	0.85
DPC準備病院	DPC準備病院127	161	9.72	10.74	0.87	10.05	1.23
DPC準備病院	DPC準備病院128						
DPC準備病院	DPC準備病院129						
DPC準備病院	DPC準備病院130	50	13.44	11.80	0.95	15.27	0.81
DPC準備病院	DPC準備病院131						
DPC準備病院	DPC準備病院132						
DPC準備病院	DPC準備病院133						
DPC準備病院	DPC準備病院134	151	16.70	12.22	0.99	16.17	0.76
DPC準備病院	DPC準備病院135						
DPC準備病院	DPC準備病院136						
DPC準備病院	DPC準備病院137						
DPC準備病院	DPC準備病院138	138	10.00	11.72	0.95	10.59	1.17
DPC準備病院	DPC準備病院139						
DPC準備病院	DPC準備病院140						
DPC準備病院	DPC準備病院141						
DPC準備病院	DPC準備病院142	384	10.97	11.27	0.91	10.29	1.20
DPC準備病院	DPC準備病院143						
DPC準備病院	DPC準備病院144						
DPC準備病院	DPC準備病院145	107	16.30	14.51	1.17	13.17	0.94
DPC準備病院	DPC準備病院146	160	12.11	11.90	0.96	10.59	1.17
DPC準備病院	DPC準備病院147	218	14.61	12.07	0.98	12.93	0.96
DPC準備病院	DPC準備病院148						
DPC準備病院	DPC準備病院149	234	11.03	12.81	1.04	11.37	1.09
DPC準備病院	DPC準備病院150	184	17.45	13.57	1.10	16.16	0.77
DPC準備病院	DPC準備病院151	163	11.53	12.41	1.00	10.53	1.17
DPC準備病院	DPC準備病院152	121	11.00	11.06	0.89	12.35	1.00
DPC準備病院	DPC準備病院153	90	16.17	13.28	1.07	13.94	0.89
DPC準備病院	DPC準備病院154	80	10.21	12.34	1.00	11.28	1.10
DPC準備病院	DPC準備病院155	307	9.24	10.19	0.82	11.21	1.10
DPC準備病院	DPC準備病院156	239	14.95	14.25	1.15	13.75	0.90
DPC準備病院	DPC準備病院157						
DPC準備病院	DPC準備病院158						
DPC準備病院	DPC準備病院159	22	7.36	7.25	0.59	8.91	1.39
DPC準備病院	DPC準備病院160	98	10.90	11.37	0.92	11.04	1.12
DPC準備病院	DPC準備病院161	283	13.47	10.83	0.88	16.12	0.77

分類	施設名	件数	医療機関別 在院日数の 平均	全国の在院 日数の平均 を使用した 場合	患者構成の 指標	全国の疾患 構成に補正 した場合	在院日数の 指標
DPC準備病院	DPC準備病院162	216	9.69	9.99	0.81	11.38	1.09
DPC準備病院	DPC準備病院163	259	12.45	13.68	1.11	9.79	1.26
DPC準備病院	DPC準備病院164						
DPC準備病院	DPC準備病院165	150	14.75	12.74	1.03	12.26	1.01
DPC準備病院	DPC準備病院166	346	12.94	12.82	1.04	12.45	0.99
DPC準備病院	DPC準備病院167						
DPC準備病院	DPC準備病院168						
DPC準備病院	DPC準備病院169	317	9.65	10.60	0.86	9.97	1.24
DPC準備病院	DPC準備病院170	69	11.52	13.74	1.11	12.12	1.02
DPC準備病院	DPC準備病院171						
DPC準備病院	DPC準備病院172	146	13.03	12.43	1.00	13.69	0.90
DPC準備病院	DPC準備病院173	45	13.73	11.67	0.94	11.87	1.04
DPC準備病院	DPC準備病院174	198	15.72	12.06	0.97	16.54	0.75
DPC準備病院	DPC準備病院175	32	7.97	9.89	0.80	9.70	1.28
DPC準備病院	DPC準備病院176						
DPC準備病院	DPC準備病院177	229	17.31	13.04	1.05	16.39	0.75
DPC準備病院	DPC準備病院178	273	11.78	12.73	1.03	10.82	1.14
DPC準備病院	DPC準備病院179						
DPC準備病院	DPC準備病院180	68	10.18	10.50	0.85	12.42	1.00
DPC準備病院	DPC準備病院181	258	13.56	11.70	0.95	14.03	0.88
DPC準備病院	DPC準備病院182	199	10.21	11.11	0.90	10.48	1.18
DPC準備病院	DPC準備病院183	219	10.98	11.32	0.92	12.59	0.98
DPC準備病院	DPC準備病院184						
DPC準備病院	DPC準備病院185						
DPC準備病院	DPC準備病院186	327	14.62	12.65	1.02	13.75	0.90
DPC準備病院	DPC準備病院187	125	11.28	11.68	0.94	11.26	1.10
DPC準備病院	DPC準備病院188	169	10.25	12.10	0.98	9.98	1.24
DPC準備病院	DPC準備病院189	319	10.06	10.56	0.85	10.66	1.16
DPC準備病院	DPC準備病院190						
DPC準備病院	DPC準備病院191	226	14.62	14.24	1.15	11.43	1.08
DPC準備病院	DPC準備病院192	61	7.64	8.82	0.71	8.07	1.53
DPC準備病院	DPC準備病院193	528	9.46	11.95	0.97	11.37	1.09
DPC準備病院	DPC準備病院194						
DPC準備病院	DPC準備病院195	282	9.06	9.97	0.81	8.37	1.48
DPC準備病院	DPC準備病院196						
DPC準備病院	DPC準備病院197						
DPC準備病院	DPC準備病院198	453	11.16	11.57	0.94	12.11	1.02
DPC準備病院	DPC準備病院199						
DPC準備病院	DPC準備病院200						
DPC準備病院	DPC準備病院201						
DPC準備病院	DPC準備病院202	289	12.18	13.46	1.09	10.16	1.22
DPC準備病院	DPC準備病院203	209	11.10	11.27	0.91	11.79	1.05
DPC準備病院	DPC準備病院204	332	11.26	11.78	0.95	11.58	1.07
DPC準備病院	DPC準備病院205						
DPC準備病院	DPC準備病院206	167	18.74	12.92	1.04	16.55	0.75
DPC準備病院	DPC準備病院207	162	13.43	13.13	1.06	12.46	0.99
DPC準備病院	DPC準備病院208	369	14.64	11.47	0.93	15.90	0.78
DPC準備病院	DPC準備病院209	384	9.98	10.73	0.87	11.40	1.09
DPC準備病院	DPC準備病院210	425	14.96	13.55	1.09	13.39	0.92
DPC準備病院	DPC準備病院211	263	11.95	11.01	0.89	18.19	0.68
DPC準備病院	DPC準備病院212	159	13.49	11.48	0.93	12.02	1.03
DPC準備病院	DPC準備病院213	190	8.41	9.70	0.78	10.17	1.22
DPC準備病院	DPC準備病院214						
DPC準備病院	DPC準備病院215	134	14.54	13.31	1.08	13.97	0.89
DPC準備病院	DPC準備病院216						
DPC準備病院	DPC準備病院217	143	12.41	12.87	1.04	20.08	0.62
DPC準備病院	DPC準備病院218	53	13.66	12.47	1.01	13.82	0.89
DPC準備病院	DPC準備病院219	161	13.59	12.15	0.98	16.41	0.75
DPC準備病院	DPC準備病院220						
DPC準備病院	DPC準備病院221	160	18.74	14.31	1.16	14.76	0.84
DPC準備病院	DPC準備病院222						
DPC準備病院	DPC準備病院223	50	8.88	11.24	0.91	10.01	1.24
DPC準備病院	DPC準備病院224	266	11.57	11.00	0.89	13.51	0.92
DPC準備病院	DPC準備病院225	334	12.58	12.42	1.00	11.49	1.08
DPC準備病院	DPC準備病院226	203	13.33	12.88	1.04	13.62	0.91
DPC準備病院	DPC準備病院227						
DPC準備病院	DPC準備病院228	475	10.17	10.39	0.84	11.68	1.06
DPC準備病院	DPC準備病院229	229	13.24	11.25	0.91	11.09	1.12
DPC準備病院	DPC準備病院230						
DPC準備病院	DPC準備病院231	278	7.39	11.33	0.92	7.92	1.56
DPC準備病院	DPC準備病院232						
DPC準備病院	DPC準備病院233	165	10.12	10.67	0.86	11.30	1.09
DPC準備病院	DPC準備病院234	194	13.61	12.53	1.01	13.13	0.94
DPC準備病院	DPC準備病院235	66	14.98	11.33	0.92	15.82	0.78
DPC準備病院	DPC準備病院236						

分類	施設名	件数	医療機関別 在院日数の 平均	全国の在院 日数の平均 を使用した 場合	患者構成の 指標	全国の疾患 構成に補正 した場合	在院日数の 指標
DPC準備病院	DPC準備病院237	267	10.45	10.93	0.88	11.60	1.07
DPC準備病院	DPC準備病院238	69	13.12	11.86	0.96	12.97	0.95
DPC準備病院	DPC準備病院239	197	15.39	12.49	1.01	15.21	0.81
DPC準備病院	DPC準備病院240	126	12.77	11.63	0.94	17.00	0.73
DPC準備病院	DPC準備病院241						
DPC準備病院	DPC準備病院242	62	10.45	11.00	0.89	11.87	1.04
DPC準備病院	DPC準備病院243						
DPC準備病院	DPC準備病院244	57	12.18	13.27	1.07	11.35	1.09
DPC準備病院	DPC準備病院245	14	12.07	11.50	0.93	9.24	1.34
DPC準備病院	DPC準備病院246	79	15.97	11.65	0.94	13.84	0.89
DPC準備病院	DPC準備病院247						
DPC準備病院	DPC準備病院248	40	9.70	11.70	0.95	8.50	1.46
DPC準備病院	DPC準備病院249	100	16.46	12.65	1.02	16.14	0.77
DPC準備病院	DPC準備病院250	155	14.94	12.54	1.01	14.68	0.84
DPC準備病院	DPC準備病院251	393	15.58	12.22	0.99	15.09	0.82
DPC準備病院	DPC準備病院252	136	11.20	11.76	0.95	9.97	1.24
DPC準備病院	DPC準備病院253	13	12.62	10.81	0.87	13.17	0.94
DPC準備病院	DPC準備病院254	140	12.14	12.26	0.99	11.84	1.04
DPC準備病院	DPC準備病院255	133	9.21	10.16	0.82	9.70	1.28
DPC準備病院	DPC準備病院256						
DPC準備病院	DPC準備病院257	58	11.47	13.09	1.06	9.82	1.26
DPC準備病院	DPC準備病院258						
DPC準備病院	DPC準備病院259						
DPC準備病院	DPC準備病院260	100	13.23	12.99	1.05	14.42	0.86
DPC準備病院	DPC準備病院261	282	11.57	12.07	0.98	12.08	1.02
DPC準備病院	DPC準備病院262						
DPC準備病院	DPC準備病院263						
DPC準備病院	DPC準備病院264						
DPC準備病院	DPC準備病院265						
DPC準備病院	DPC準備病院266	134	8.61	10.94	0.88	11.74	1.05
DPC準備病院	DPC準備病院267						
DPC準備病院	DPC準備病院268	28	3.54	7.75	0.63	3.05	4.06
DPC準備病院	DPC準備病院269						
DPC準備病院	DPC準備病院270	44	26.36	13.41	1.08	17.91	0.69
DPC準備病院	DPC準備病院271	38	12.00	11.25	0.91	11.89	1.04
DPC準備病院	DPC準備病院272	195	15.11	12.81	1.04	14.74	0.84
DPC準備病院	DPC準備病院273	150	15.08	14.25	1.15	13.11	0.94
DPC準備病院	DPC準備病院274	167	16.09	14.01	1.13	14.10	0.88
DPC準備病院	DPC準備病院275	951	11.70	12.91	1.04	11.33	1.09
DPC準備病院	DPC準備病院276	69	12.25	11.63	0.94	14.29	0.87
DPC準備病院	DPC準備病院277						
DPC準備病院	DPC準備病院278						
DPC準備病院	DPC準備病院279	127	12.40	11.11	0.90	12.07	1.03
DPC準備病院	DPC準備病院280	67	9.75	11.78	0.95	9.16	1.35
DPC準備病院	DPC準備病院281	208	14.97	13.04	1.05	14.01	0.88
DPC準備病院	DPC準備病院282						
DPC準備病院	DPC準備病院283						
DPC準備病院	DPC準備病院284	89	16.21	12.24	0.99	14.71	0.84
DPC準備病院	DPC準備病院285	174	15.82	12.54	1.01	15.08	0.82
DPC準備病院	DPC準備病院286	248	16.55	14.32	1.16	13.18	0.94
DPC準備病院	DPC準備病院287	196	17.58	14.69	1.19	16.60	0.75
DPC準備病院	DPC準備病院288	131	11.66	12.15	0.98	11.35	1.09
DPC準備病院	DPC準備病院289	52	14.38	10.66	0.86	10.98	1.13
DPC準備病院	DPC準備病院290	219	18.06	13.56	1.10	15.54	0.80
DPC準備病院	DPC準備病院291						
DPC準備病院	DPC準備病院292	39	16.85	10.05	0.81	15.05	0.82
DPC準備病院	DPC準備病院293	176	12.28	12.07	0.98	13.18	0.94
DPC準備病院	DPC準備病院294	251	12.75	15.42	1.25	9.90	1.25
DPC準備病院	DPC準備病院295	176	13.21	13.61	1.10	11.40	1.09
DPC準備病院	DPC準備病院296	326	12.19	12.30	0.99	11.28	1.10
DPC準備病院	DPC準備病院297	78	9.79	12.24	0.99	9.05	1.37
DPC準備病院	DPC準備病院298						
DPC準備病院	DPC準備病院299						
DPC準備病院	DPC準備病院300	93	16.70	12.31	1.00	15.68	0.79
DPC準備病院	DPC準備病院301	11	12.73	11.86	0.96	10.18	1.22
DPC準備病院	DPC準備病院302						
DPC準備病院	DPC準備病院303						
DPC準備病院	DPC準備病院304						
DPC準備病院	DPC準備病院305	154	14.60	12.89	1.04	14.52	0.85
DPC準備病院	DPC準備病院306						
DPC準備病院	DPC準備病院307						
DPC準備病院	DPC準備病院308	22	15.05	13.01	1.05	15.32	0.81
DPC準備病院	DPC準備病院309	208	10.58	10.93	0.88	11.52	1.07
DPC準備病院	DPC準備病院310						
DPC準備病院	DPC準備病院311	375	12.56	12.83	1.04	12.99	0.95

分類	施設名	件数	医療機関別 在院日数の 平均	全国の在院 日数の平均 を使用した 場合	患者構成の 指標	全国の疾患 構成に補正 した場合	在院日数の 指標
DPC準備病院	DPC準備病院312	229	11.72	11.97	0.97	11.41	1.08
DPC準備病院	DPC準備病院313						
DPC準備病院	DPC準備病院314						
DPC準備病院	DPC準備病院315						
DPC準備病院	DPC準備病院316	357	10.67	13.11	1.06	11.99	1.03
DPC準備病院	DPC準備病院317						
DPC準備病院	DPC準備病院318	143	15.61	9.39	0.76	20.85	0.59
DPC準備病院	DPC準備病院319	268	13.07	11.48	0.93	13.42	0.92
DPC準備病院	DPC準備病院320						
DPC準備病院	DPC準備病院321						
DPC準備病院	DPC準備病院322						
DPC準備病院	DPC準備病院323						
DPC準備病院	DPC準備病院324	360	10.86	11.98	0.97	9.99	1.24
DPC準備病院	DPC準備病院325	275	11.77	12.36	1.00	10.65	1.16
DPC準備病院	DPC準備病院326						
DPC準備病院	DPC準備病院327						
DPC準備病院	DPC準備病院328	42	21.14	13.70	1.11	21.31	0.58
DPC準備病院	DPC準備病院329						
DPC準備病院	DPC準備病院330						
DPC準備病院	DPC準備病院331						
DPC準備病院	DPC準備病院332						
DPC準備病院	DPC準備病院333						
DPC準備病院	DPC準備病院334	92	10.84	10.00	0.81	12.85	0.96
DPC準備病院	DPC準備病院335						
DPC準備病院	DPC準備病院336	16	11.88	8.43	0.68	23.34	0.53
DPC準備病院	DPC準備病院337						
DPC準備病院	DPC準備病院338	100	16.90	11.80	0.95	26.47	0.47
DPC準備病院	DPC準備病院339	86	11.92	11.83	0.96	11.51	1.07
DPC準備病院	DPC準備病院340	124	10.41	14.11	1.14	12.18	1.02
DPC準備病院	DPC準備病院341	149	19.49	14.31	1.16	16.67	0.74
DPC準備病院	DPC準備病院342						
DPC準備病院	DPC準備病院343	37	12.24	10.24	0.83	9.74	1.27
DPC準備病院	DPC準備病院344						
DPC準備病院	DPC準備病院345						
DPC準備病院	DPC準備病院346						
DPC準備病院	DPC準備病院347						
DPC準備病院	DPC準備病院348	37	9.84	11.15	0.90	9.76	1.27
DPC準備病院	DPC準備病院349	124	16.19	11.56	0.93	15.74	0.79
DPC準備病院	DPC準備病院350						
DPC準備病院	DPC準備病院351	173	19.77	14.99	1.21	15.83	0.78
DPC準備病院	DPC準備病院352	69	10.83	11.65	0.94	11.13	1.11
DPC準備病院	DPC準備病院353						
DPC準備病院	DPC準備病院354	11	11.73	14.95	1.21	7.69	1.61
DPC準備病院	DPC準備病院355						
DPC準備病院	DPC準備病院356						
DPC準備病院	DPC準備病院357	88	10.88	10.89	0.88	11.86	1.04
DPC準備病院	DPC準備病院358	43	14.72	14.69	1.19	10.62	1.16
DPC準備病院	DPC準備病院359	100	13.78	12.49	1.01	12.57	0.98
DPC準備病院	DPC準備病院360						
DPC準備病院	DPC準備病院361	51	13.20	11.61	0.94	10.58	1.17
DPC準備病院	DPC準備病院362	102	16.12	12.80	1.03	15.49	0.80
DPC準備病院	DPC準備病院363						
DPC準備病院	DPC準備病院364						
DPC準備病院	DPC準備病院365						
DPC準備病院	DPC準備病院366	62	13.06	9.57	0.77	13.81	0.90
DPC準備病院	DPC準備病院367						
DPC準備病院	DPC準備病院368						
DPC準備病院	DPC準備病院369	95	23.77	14.09	1.14	21.37	0.58
DPC準備病院	DPC準備病院370						
DPC準備病院	DPC準備病院371						

全国平均値	12.37
-------	-------

在院日数の平均の差の理由の検討(平成18年度7月～10月)
MDC13 血液・造血器・免疫臓器の疾患

分類	施設名	件数	医療機関別 在院日数の 平均	全国の在院 日数の平均 を使用した 場合	患者構成の 指標	全国の疾患 構成に補正 した場合	在院日数の 指標
平成15年度DPC対象病院	札幌医科大学附属病院	178	21.70	28.90	1.05	19.89	1.38
平成15年度DPC対象病院	北海道大学病院	94	34.84	28.99	1.06	34.57	0.79
平成15年度DPC対象病院	旭川医科大学病院	107	24.03	26.18	0.95	28.86	0.95
平成15年度DPC対象病院	弘前大学医学部附属病院	45	45.84	37.15	1.35	44.51	0.62
平成15年度DPC対象病院	岩手医科大学附属病院	147	28.73	32.06	1.17	25.77	1.07
平成15年度DPC対象病院	東北大学医学部附属病院	66	30.74	27.66	1.01	29.42	0.93
平成15年度DPC対象病院	秋田大学医学部附属病院	59	36.00	29.02	1.06	42.58	0.64
平成15年度DPC対象病院	山形大学医学部附属病院	63	32.63	28.61	1.04	29.42	0.93
平成15年度DPC対象病院	福島県立医科大学附属病院	121	33.54	30.31	1.10	37.82	0.73
平成15年度DPC対象病院	筑波大学附属病院	170	28.84	30.68	1.12	26.10	1.05
平成15年度DPC対象病院	自治医科大学附属病院	239	27.52	33.37	1.22	22.89	1.20
平成15年度DPC対象病院	獨協医科大学病院	205	34.33	33.10	1.21	27.51	1.00
平成15年度DPC対象病院	群馬大学医学部附属病院	75	31.27	31.30	1.14	27.93	0.98
平成15年度DPC対象病院	埼玉医科大学病院	134	39.55	31.55	1.15	39.11	0.70
平成15年度DPC対象病院	防衛医科大学校病院	137	22.39	28.18	1.03	22.18	1.24
平成15年度DPC対象病院	千葉大学医学部附属病院	66	35.48	27.84	1.01	36.55	0.75
平成15年度DPC対象病院	東京慈恵会医科大学附属病院	129	40.58	33.23	1.21	33.72	0.81
平成15年度DPC対象病院	東京医科大学病院	136	36.57	31.48	1.15	33.91	0.81
平成15年度DPC対象病院	東京女子医科大学病院	148	24.22	28.55	1.04	22.65	1.21
平成15年度DPC対象病院	慶應義塾大学病院	180	27.72	31.79	1.16	25.36	1.08
平成15年度DPC対象病院	日本医科大学付属病院	147	36.91	30.37	1.11	32.31	0.85
平成15年度DPC対象病院	順天堂大学医学部附属順天堂医院	121	29.37	27.34	1.00	31.40	0.87
平成15年度DPC対象病院	昭和大学病院	206	23.50	31.16	1.14	23.13	1.19
平成15年度DPC対象病院	東邦大学医療センター大森病院	148	24.78	27.03	0.98	25.26	1.09
平成15年度DPC対象病院	日本大学医学部附属板橋病院	111	34.79	31.03	1.13	36.50	0.75
平成15年度DPC対象病院	帝京大学医学部附属病院	185	33.42	28.84	1.05	31.27	0.88
平成15年度DPC対象病院	杏林大学医学部付属病院	245	25.76	28.15	1.03	25.26	1.09
平成15年度DPC対象病院	国立がんセンター中央病院	107	20.31	28.35	1.03	21.85	1.26
平成15年度DPC対象病院	東京医科歯科大学医学部附属病院	165	25.44	30.32	1.10	22.93	1.20
平成15年度DPC対象病院	東京大学医学部附属病院	293	23.81	31.01	1.13	21.58	1.27
平成15年度DPC対象病院	横浜市立大学附属病院	79	34.41	34.71	1.26	23.94	1.15
平成15年度DPC対象病院	北里大学病院	197	28.74	29.67	1.08	25.80	1.06
平成15年度DPC対象病院	東海大学医学部付属病院	165	28.68	31.09	1.13	27.22	1.01
平成15年度DPC対象病院	聖マリアンナ医科大学病院	215	26.89	27.09	0.99	31.39	0.87
平成15年度DPC対象病院	新潟大学医学部総合病院	44	55.18	31.62	1.15	48.42	0.57
平成15年度DPC対象病院	富山大学附属病院	41	37.12	29.78	1.08	41.16	0.67
平成15年度DPC対象病院	金沢医科大学病院	83	38.11	28.15	1.03	38.71	0.71
平成15年度DPC対象病院	金沢大学医学部附属病院	88	23.75	26.30	0.96	26.60	1.03
平成15年度DPC対象病院	福井大学医学部附属病院	50	42.42	30.22	1.10	42.28	0.65
平成15年度DPC対象病院	山梨大学医学部附属病院	80	23.52	27.49	1.00	25.13	1.09
平成15年度DPC対象病院	信州大学医学部附属病院	119	37.56	34.29	1.25	30.46	0.90
平成15年度DPC対象病院	岐阜大学医学部附属病院	119	32.72	29.41	1.07	30.68	0.89
平成15年度DPC対象病院	浜松医科大学医学部附属病院	88	28.91	24.94	0.91	33.48	0.82
平成15年度DPC対象病院	名古屋市立大学病院	90	34.24	25.65	0.93	38.62	0.71
平成15年度DPC対象病院	藤田保健衛生大学病院	134	43.63	28.62	1.04	47.18	0.58
平成15年度DPC対象病院	愛知医科大学病院	111	23.67	23.49	0.86	29.54	0.93
平成15年度DPC対象病院	名古屋大学医学部附属病院	112	33.67	26.86	0.98	37.59	0.73
平成15年度DPC対象病院	三重大学医学部附属病院	117	35.87	32.59	1.19	31.63	0.87
平成15年度DPC対象病院	滋賀医科大学医学部附属病院	89	26.03	26.60	0.97	29.82	0.92
平成15年度DPC対象病院	京都府立医科大学附属病院	68	32.82	27.70	1.01	34.68	0.79
平成15年度DPC対象病院	京都大学医学部附属病院	104	36.51	29.55	1.08	36.69	0.75
平成15年度DPC対象病院	大阪医科大学附属病院	153	26.63	27.57	1.00	28.41	0.97
平成15年度DPC対象病院	関西医科大学附属枚方病院	143	30.44	33.85	1.23	29.38	0.93
平成15年度DPC対象病院	近畿大学医学部附属病院	160	26.83	27.24	0.99	27.81	0.99
平成15年度DPC対象病院	大阪市立大学医学部附属病院	113	23.31	24.07	0.88	23.80	1.15
平成15年度DPC対象病院	国立循環器病センター	16	23.44	22.44	0.82	18.64	1.47
平成15年度DPC対象病院	大阪大学医学部附属病院	138	34.01	27.19	0.99	40.23	0.68
平成15年度DPC対象病院	兵庫医科大学病院	91	24.11	27.71	1.01	21.76	1.26
平成15年度DPC対象病院	神戸大学医学部附属病院	111	23.35	23.78	0.87	28.72	0.96
平成15年度DPC対象病院	奈良県立医科大学附属病院	94	30.78	31.72	1.16	30.03	0.91
平成15年度DPC対象病院	和歌山県立医科大学附属病院	130	28.62	32.38	1.18	25.05	1.10
平成15年度DPC対象病院	鳥取大学医学部附属病院	182	23.11	31.47	1.15	20.71	1.33
平成15年度DPC対象病院	島根大学医学部附属病院	60	40.77	32.07	1.17	36.95	0.74
平成15年度DPC対象病院	川崎医科大学附属病院	169	29.21	30.79	1.12	24.51	1.12
平成15年度DPC対象病院	岡山大学医学部・歯学部附属病院	117	32.48	28.84	1.05	30.91	0.89
平成15年度DPC対象病院	広島大学病院	193	28.18	32.28	1.18	24.33	1.13
平成15年度DPC対象病院	山口大学医学部附属病院	91	31.01	28.74	1.05	31.11	0.88
平成15年度DPC対象病院	徳島大学病院	102	25.37	26.73	0.97	23.30	1.18
平成15年度DPC対象病院	香川大学医学部附属病院	59	31.53	29.58	1.08	29.72	0.92
平成15年度DPC対象病院	愛媛大学医学部附属病院	136	30.39	30.80	1.12	28.28	0.97
平成15年度DPC対象病院	高知大学医学部附属病院	167	36.83	31.52	1.15	31.17	0.88

分類	施設名	件数	医療機関別 在院日数の 平均	全国の在院 日数の平均 を使用した 場合	患者構成の 指標	全国の疾患 構成に補正 した場合	在院日数の 指標
平成15年度DPC対象病院	福岡大学病院	137	19.82	25.57	0.93	20.60	1.33
平成15年度DPC対象病院	久留米大学病院	194	31.95	29.72	1.08	29.58	0.93
平成15年度DPC対象病院	産業医科大学病院	121	27.89	28.16	1.03	26.67	1.03
平成15年度DPC対象病院	九州大学病院	227	32.17	27.93	1.02	31.72	0.87
平成15年度DPC対象病院	佐賀大学医学部附属病院	70	35.10	28.64	1.04	33.15	0.83
平成15年度DPC対象病院	長崎大学医学部・歯学部附属病院	135	33.49	31.15	1.13	29.37	0.93
平成15年度DPC対象病院	熊本大学医学部附属病院	251	24.33	29.16	1.06	25.98	1.06
平成15年度DPC対象病院	大分大学医学部附属病院	94	22.07	21.53	0.78	31.54	0.87
平成15年度DPC対象病院	宮崎大学医学部附属病院	56	38.38	26.91	0.98	37.44	0.73
平成15年度DPC対象病院	鹿児島大学病院	75	35.52	28.07	1.02	34.68	0.79
平成15年度DPC対象病院	琉球大学医学部附属病院	92	19.16	22.62	0.82	25.78	1.06
平成16年度DPC対象病院	医療法人 禎心会病院						
平成16年度DPC対象病院	北海道社会保険病院	45	29.09	24.84	0.90	32.11	0.86
平成16年度DPC対象病院	札幌社会保険総合病院	35	36.26	25.97	0.95	39.77	0.69
平成16年度DPC対象病院	医療法人 沢仁会 手稲 沢仁会病院	94	32.54	34.78	1.27	22.97	1.20
平成16年度DPC対象病院	医療法人 社団 カレスライアンス 日鋼記念病院	44	20.41	18.84	0.69	40.93	0.67
平成16年度DPC対象病院	医療法人 社団 新日鐵室蘭総合病院	58	23.09	25.97	0.95	21.38	1.28
平成16年度DPC対象病院	仙台社会保険病院	14	23.50	18.83	0.69	16.45	1.67
平成16年度DPC対象病院	東北厚生年金病院	27	19.70	20.12	0.73	18.12	1.52
平成16年度DPC対象病院	宮城社会保険病院	10	18.80	24.61	0.90	18.84	1.46
平成16年度DPC対象病院	独立行政法人 国立病院機構 仙台医療センター	217	22.26	29.56	1.08	21.92	1.25
平成16年度DPC対象病院	財団法人 竹田総合病院	38	23.58	24.11	0.88	34.27	0.80
平成16年度DPC対象病院	社会保険 二本松病院						
平成16年度DPC対象病院	株式会社 日立製作所 日立総合病院	155	21.72	26.63	0.97	22.58	1.22
平成16年度DPC対象病院	医療法人 筑波記念会 筑波記念病院	69	26.87	34.48	1.26	25.96	1.06
平成16年度DPC対象病院	社会保険 群馬中央総合病院	35	22.00	21.02	0.77	16.46	1.67
平成16年度DPC対象病院	医療法人 社団 輝城会 沼田脳神経外科循環器科病院						
平成16年度DPC対象病院	埼玉協同病院	27	26.15	22.75	0.83	23.68	1.16
平成16年度DPC対象病院	社会保険 大宮総合病院						
平成16年度DPC対象病院	医療法人 社団 東光会 戸田中央総合病院	34	36.35	25.20	0.92	49.32	0.56
平成16年度DPC対象病院	独立行政法人 国立病院機構 埼玉病院	35	20.43	21.55	0.79	16.60	1.65
平成16年度DPC対象病院	医療法人 鉄蕉会 亀田総合病院	97	48.71	28.65	1.04	48.38	0.57
平成16年度DPC対象病院	独立行政法人 国立病院機構 千葉医療センター	25	19.32	23.06	0.84	20.56	1.34
平成16年度DPC対象病院	社会保険 中央総合病院	34	28.35	24.21	0.88	30.92	0.89
平成16年度DPC対象病院	城東社会保険病院						
平成16年度DPC対象病院	東芝病院	27	23.93	30.75	1.12	22.47	1.22
平成16年度DPC対象病院	東京医療生活協同組合 中野総合病院	28	15.54	19.05	0.69	19.76	1.39
平成16年度DPC対象病院	医療法人 財団 河北総合病院	38	16.66	18.97	0.69	15.40	1.78
平成16年度DPC対象病院	社会保険 横浜中央病院	12	30.75	24.92	0.91	12.20	2.25
平成16年度DPC対象病院	川崎社会保険病院						
平成16年度DPC対象病院	南砺市市民病院	10	13.70	17.80	0.65	15.07	1.82
平成16年度DPC対象病院	金沢社会保険病院	11	23.82	23.07	0.84	16.69	1.65
平成16年度DPC対象病院	社会保険 山梨病院	56	25.11	22.70	0.83	22.62	1.21
平成16年度DPC対象病院	岐阜社会保険病院	32	27.91	25.74	0.94	25.78	1.07
平成16年度DPC対象病院	社会福祉法人 聖隷福祉事業団 総合病院 聖隷浜松病院	111	36.92	29.69	1.08	35.86	0.77
平成16年度DPC対象病院	社会保険 中京病院	160	19.76	29.81	1.09	19.16	1.43
平成16年度DPC対象病院	医療法人 社団 洛和会 洛和会音羽病院	55	16.16	24.96	0.91	16.97	1.62
平成16年度DPC対象病院	医療法人 橘会 東住吉森本病院	17	21.06	21.20	0.77	19.27	1.43
平成16年度DPC対象病院	医療法人 蒼龍会 井上病院						
平成16年度DPC対象病院	松下記念病院	66	37.20	28.93	1.05	36.50	0.75
平成16年度DPC対象病院	健康保険組合連合会 大阪中央病院						
平成16年度DPC対象病院	医療法人 若弘会 若草第一病院						
平成16年度DPC対象病院	星ヶ丘厚生年金病院	68	37.01	33.15	1.21	36.89	0.74
平成16年度DPC対象病院	独立行政法人 国立病院機構 大阪南医療センター	76	30.53	27.48	1.00	31.74	0.87
平成16年度DPC対象病院	医療法人 伯鳳会 赤穂中央病院	19	20.74	24.03	0.88	15.77	1.74
平成16年度DPC対象病院	独立行政法人 国立病院機構 神戸医療センター	30	30.30	25.43	0.93	28.63	0.96
平成16年度DPC対象病院	独立行政法人 国立病院機構 南和歌山医療センター	28	21.64	21.01	0.77	24.46	1.12
平成16年度DPC対象病院	財団法人 操風会 岡山旭東病院						
平成16年度DPC対象病院	財団法人 倉敷中央病院	323	27.78	28.08	1.02	28.95	0.95
平成16年度DPC対象病院	独立行政法人 国立病院機構 岡山医療センター	213	21.41	29.70	1.08	20.25	1.36
平成16年度DPC対象病院	マツダ株式会社 マツダ病院	10	19.80	19.89	0.72	16.89	1.63
平成16年度DPC対象病院	総合病院 社会保険 徳山中央病院	54	32.98	28.34	1.03	43.87	0.63
平成16年度DPC対象病院	健康保険 鳴門病院	46	36.76	33.83	1.23	35.07	0.78
平成16年度DPC対象病院	医療法人 雪ノ聖母会 聖マリア病院	68	32.93	31.07	1.13	29.98	0.92
平成16年度DPC対象病院	社会保険 久留米第一病院	16	22.13	16.61	0.61	23.98	1.15
平成16年度DPC対象病院	飯塚病院	155	26.45	29.11	1.06	24.68	1.11
平成16年度DPC対象病院	独立行政法人 国立病院機構 九州医療センター	265	17.81	33.83	1.23	16.51	1.66
平成16年度DPC対象病院	佐賀社会保険病院						
平成16年度DPC対象病院	健康保険 諫早総合病院	42	28.81	21.34	0.78	33.40	0.82
平成16年度DPC対象病院	健康保険 八代総合病院	52	45.04	28.48	1.04	40.32	0.68
平成16年度DPC対象病院	健康保険 人吉総合病院	34	34.32	28.42	1.04	47.40	0.58
平成16年度DPC対象病院	健康保険 天草中央総合病院	42	16.07	27.52	1.00	17.74	1.55
平成16年度DPC対象病院	特定医療法人 敬愛会 中頭病院	17	15.24	19.85	0.72	13.02	2.11
平成18年度DPC対象病院	医療法人 北農会 恵み野病院	12	23.67	23.14	0.84	23.62	1.16
平成18年度DPC対象病院	埼玉社会保険病院	56	16.57	18.98	0.69	21.77	1.26

分類	施設名	件数	医療機関別 在院日数の 平均	全国の在院 日数の平均 を使用した 場合	患者構成の 指標	全国の疾患 構成に補正 した場合	在院日数の 指標
平成18年度DPC対象病院	JFE健康保険組合川鉄千葉病院	24	25.67	24.02	0.87	18.70	1.47
平成18年度DPC対象病院	千葉社会保険病院						
平成18年度DPC対象病院	福井県済生会病院	65	26.42	25.29	0.92	28.88	0.95
平成18年度DPC対象病院	長野県厚生農業協同組合連合会 佐久総合病院	129	43.73	30.19	1.10	43.83	0.63
平成18年度DPC対象病院	三島社会保険病院						
平成18年度DPC対象病院	医療法人大雄会 総合大雄会病院	42	21.81	26.76	0.97	27.20	1.01
平成18年度DPC対象病院	トヨタ記念病院	91	22.02	25.84	0.94	25.75	1.07
平成18年度DPC対象病院	社会保険京都病院	62	35.06	29.59	1.08	33.15	0.83
平成18年度DPC対象病院	鳥根県立中央病院	98	24.26	27.99	1.02	22.93	1.20
平成18年度DPC対象病院	医療法人 大成会 福岡記念病院						
平成18年度DPC対象病院	独立行政法人国立病院機構熊本医療センター	308	16.99	29.30	1.07	16.74	1.64
平成18年度DPC対象病院	旭川赤十字病院	126	22.44	29.07	1.06	20.04	1.37
平成18年度DPC対象病院	医療法人 孝仁会 釧路脳神経外科病院						
平成18年度DPC対象病院	総合病院北見赤十字病院	77	17.32	24.80	0.90	26.36	1.04
平成18年度DPC対象病院	岩手県立中央病院	114	33.80	29.25	1.07	33.71	0.81
平成18年度DPC対象病院	岩手医科大学附属循環器医療センター						
平成18年度DPC対象病院	財団法人宮城厚生協会 坂総合病院	28	22.57	20.29	0.74	26.94	1.02
平成18年度DPC対象病院	みやぎ県南中核病院	25	16.48	33.09	1.21	15.55	1.77
平成18年度DPC対象病院	仙台市立病院	70	23.13	24.05	0.88	24.58	1.12
平成18年度DPC対象病院	医療法人青嵐会 本荘第一病院	18	39.11	29.18	1.06	30.69	0.89
平成18年度DPC対象病院	公立藤田総合病院						
平成18年度DPC対象病院	財団法人筑波メディカルセンター 筑波メディカルセンター病院	27	20.56	18.43	0.67	21.04	1.30
平成18年度DPC対象病院	株式会社日立製作所 水戸総合病院	17	17.24	24.77	0.90	18.61	1.48
平成18年度DPC対象病院	足利赤十字病院	63	29.46	26.73	0.97	27.47	1.00
平成18年度DPC対象病院	済生会宇都宮病院	94	23.94	26.01	0.95	23.98	1.14
平成18年度DPC対象病院	前橋赤十字病院	93	28.08	24.70	0.90	26.87	1.02
平成18年度DPC対象病院	財団法人脳血管研究所 美原記念病院						
平成18年度DPC対象病院	伊勢崎市市民病院	45	17.29	22.39	0.82	15.95	1.72
平成18年度DPC対象病院	富岡地域医療事務組合 公立富岡総合病院	20	19.55	17.06	0.62	18.65	1.47
平成18年度DPC対象病院	社会福祉法人恩賜財団埼玉県済生会川口総合病院	47	20.30	25.21	0.92	19.14	1.43
平成18年度DPC対象病院	医療法人社団愛友会 上尾中央総合病院	63	29.27	24.20	0.88	22.44	1.22
平成18年度DPC対象病院	特定医療法人財団 石心会 狭山病院	27	26.96	20.98	0.76	19.30	1.42
平成18年度DPC対象病院	医療法人 壮幸会 行田総合病院	12	24.50	34.19	1.25	16.35	1.68
平成18年度DPC対象病院	医療法人 社団木下会 千葉西総合病院	20	17.70	17.87	0.65	15.26	1.80
平成18年度DPC対象病院	財団法人 聖路加国際病院	66	25.47	25.44	0.93	29.53	0.93
平成18年度DPC対象病院	日本赤十字社医療センター	237	21.92	34.58	1.26	20.37	1.35
平成18年度DPC対象病院	医療法人社団明芳会 板橋中央総合病院	52	22.48	24.24	0.88	22.98	1.19
平成18年度DPC対象病院	財団法人 東京都医療保健協会 練馬総合病院	13	19.46	20.74	0.76	15.09	1.82
平成18年度DPC対象病院	医療法人財団岩井医療財団 岩井整形外科内科病院						
平成18年度DPC対象病院	青梅市立総合病院	147	20.36	24.24	0.88	24.65	1.11
平成18年度DPC対象病院	武蔵野赤十字病院	109	31.04	29.69	1.08	25.95	1.06
平成18年度DPC対象病院	特定医療法人財団大和会 東大和病院	19	26.58	21.97	0.80	17.45	1.57
平成18年度DPC対象病院	医療法人 五星会 菊名記念病院	16	19.94	25.42	0.93	14.62	1.88
平成18年度DPC対象病院	医療法人社団 愛心会 湘南鎌倉総合病院	102	30.78	29.70	1.08	30.04	0.91
平成18年度DPC対象病院	JA神奈川県厚生連 相模原協同病院	17	24.94	24.48	0.89	22.59	1.22
平成18年度DPC対象病院	JA神奈川県厚生連 伊勢原協同病院	24	21.25	22.70	0.83	40.64	0.68
平成18年度DPC対象病院	医療法人社団ジャパンメディカルアライアンス 海老名総合病院	71	48.31	31.20	1.14	43.50	0.63
平成18年度DPC対象病院	特定医療法人財団 石心会 川崎幸病院						
平成18年度DPC対象病院	済生会新潟第二病院	75	22.67	29.13	1.06	21.20	1.29
平成18年度DPC対象病院	社会保険高岡病院	11	42.73	23.19	0.84	37.64	0.73
平成18年度DPC対象病院	特別医療法人財団董仙会 恵寿総合病院	41	22.34	25.83	0.94	18.79	1.46
平成18年度DPC対象病院	独立行政法人国立病院機構甲府病院						
平成18年度DPC対象病院	特定医療法人 慈泉会 相澤病院	56	21.48	21.39	0.78	22.85	1.20
平成18年度DPC対象病院	独立行政法人国立病院機構長野野病院	30	16.13	19.17	0.70	14.63	1.88
平成18年度DPC対象病院	岐阜県厚生農業協同組合連合会 中濃厚生病院	21	50.48	30.82	1.12	44.44	0.62
平成18年度DPC対象病院	医療法人 蘇西厚生会 松波総合病院	51	20.45	24.71	0.90	15.92	1.72
平成18年度DPC対象病院	総合病院 高山赤十字病院	39	28.64	23.47	0.85	39.42	0.70
平成18年度DPC対象病院	社会福祉法人 聖隷福祉事業団総合病院聖隷三方原病院	73	21.58	22.71	0.83	29.45	0.93
平成18年度DPC対象病院	医療法人 偕行会 名古屋立病院	17	16.00	24.49	0.89	15.52	1.77
平成18年度DPC対象病院	独立行政法人労働者健康福祉機構 中部労災病院	36	22.19	19.01	0.69	24.53	1.12
平成18年度DPC対象病院	独立行政法人国立病院機構名古屋医療センター	152	29.33	30.41	1.11	28.16	0.98
平成18年度DPC対象病院	四日市社会保険病院	14	19.36	18.59	0.68	16.87	1.63
平成18年度DPC対象病院	三重県厚生農業協同組合連合会 松阪中央総合病院	54	34.76	23.84	0.87	43.23	0.64
平成18年度DPC対象病院	独立行政法人国立病院機構三重中央医療センター	24	16.25	16.36	0.60	16.90	1.62
平成18年度DPC対象病院	大津赤十字病院	161	26.61	27.05	0.99	26.04	1.05
平成18年度DPC対象病院	滋賀県立成人病センター	51	38.69	28.43	1.04	43.41	0.63
平成18年度DPC対象病院	医療法人財団 康生会武田病院	19	28.37	22.27	0.81	41.49	0.66
平成18年度DPC対象病院	京都第一赤十字病院	171	23.43	28.87	1.05	22.03	1.25
平成18年度DPC対象病院	独立行政法人 国立病院機構京都医療センター	64	32.42	20.37	0.74	37.93	0.72
平成18年度DPC対象病院	特定医療法人 同仁会 耳原総合病院	21	23.29	18.95	0.69	24.15	1.14
平成18年度DPC対象病院	特別・特定医療法人 生長会 ヘルランド総合病院	34	23.68	18.58	0.68	26.34	1.04
平成18年度DPC対象病院	医療法人 ベガサス 馬場記念病院						
平成18年度DPC対象病院	特別・特定医療法人 生長会 府中病院	110	30.38	30.53	1.11	28.91	0.95
平成18年度DPC対象病院	特別・特定医療法人 愛仁会 高槻病院	22	22.27	21.01	0.77	20.92	1.31
平成18年度DPC対象病院	特別・特定医療法人 愛仁会 千船病院	25	14.84	20.60	0.75	19.23	1.43

分類	施設名	件数	医療機関別 在院日数の 平均	全国の在院 日数の平均 を使用した 場合	患者構成の 指標	全国の疾患 構成に補正 した場合	在院日数の 指標
平成18年度DPC対象病院	財団法人大阪府警察協会大阪警察病院	37	32.41	22.86	0.83	20.58	1.33
平成18年度DPC対象病院	医療法人 美杉会 佐藤病院	12	10.00	22.35	0.81	10.43	2.63
平成18年度DPC対象病院	淀川キリスト教病院	58	27.00	26.15	0.95	26.12	1.05
平成18年度DPC対象病院	財団法人 住友病院	73	46.26	34.08	1.24	41.32	0.66
平成18年度DPC対象病院	財団法人 田附興風会 医学研究所 北野病院	147	25.94	30.74	1.12	23.96	1.15
平成18年度DPC対象病院	医療法人財団 阪南医療福祉センター 阪南中央病院	30	12.73	20.12	0.73	11.62	2.36
平成18年度DPC対象病院	医療法人 宝生会 PL病院	29	29.17	24.92	0.91	27.77	0.99
平成18年度DPC対象病院	恩賜財団社会福祉法人 大阪府済生会 富田林病院	27	38.26	25.09	0.91	50.69	0.54
平成18年度DPC対象病院	特定医療法人 徳洲会 八尾徳洲会総合病院	14	18.71	25.74	0.94	19.75	1.39
平成18年度DPC対象病院	大阪厚生年金病院	48	13.69	18.43	0.67	14.66	1.87
平成18年度DPC対象病院	大阪府済生会中津病院	80	37.17	28.68	1.04	33.61	0.82
平成18年度DPC対象病院	大阪府済生会 吹田病院	41	25.83	22.24	0.81	25.34	1.08
平成18年度DPC対象病院	箕面市立病院	35	27.06	20.01	0.73	50.16	0.55
平成18年度DPC対象病院	市立池田病院	74	27.77	23.22	0.85	34.51	0.80
平成18年度DPC対象病院	独立行政法人国立病院機構大阪医療センター	124	22.81	28.14	1.02	23.74	1.16
平成18年度DPC対象病院	社団法人明石市医師会立 明石医療センター	17	25.94	18.58	0.68	27.71	0.99
平成18年度DPC対象病院	神戸アドベント病院						
平成18年度DPC対象病院	独立行政法人国立病院機構姫路医療センター	68	31.40	31.08	1.13	30.77	0.89
平成18年度DPC対象病院	奈良社会保険病院	21	19.62	19.49	0.71	12.12	2.26
平成18年度DPC対象病院	社会福祉法人恩賜財団済生会中和病院	38	33.05	23.47	0.85	37.20	0.74
平成18年度DPC対象病院	特定医療法人 鴻仁会 岡山中央病院						
平成18年度DPC対象病院	広島県立広島病院	48	19.94	22.25	0.81	18.64	1.47
平成18年度DPC対象病院	国家公務員共済組合連合会 広島記念病院	17	12.53	16.32	0.59	10.75	2.56
平成18年度DPC対象病院	独立行政法人国立病院機構呉医療センター	101	32.66	26.15	0.95	34.17	0.80
平成18年度DPC対象病院	徳島県立中央病院	109	25.57	26.30	0.96	26.55	1.03
平成18年度DPC対象病院	徳島赤十字病院	78	32.40	34.85	1.27	23.65	1.16
平成18年度DPC対象病院	医療法人財団大樹会 総合病院 回生病院						
平成18年度DPC対象病院	高松赤十字病院	67	34.04	27.31	0.99	35.26	0.78
平成18年度DPC対象病院	医療法人近森会 近森病院	26	27.88	22.94	0.84	27.31	1.01
平成18年度DPC対象病院	医療法人 原三信病院	85	34.01	27.83	1.01	31.84	0.86
平成18年度DPC対象病院	国家公務員共済組合連合会 浜の町病院	203	29.48	29.98	1.09	26.29	1.04
平成18年度DPC対象病院	済生会福岡総合病院	27	21.63	24.43	0.89	16.00	1.72
平成18年度DPC対象病院	公立学校共済組合 九州中央病院	21	21.62	22.38	0.82	20.64	1.33
平成18年度DPC対象病院	医療法人天神会 新古賀病院	13	18.62	24.91	0.91	9.62	2.85
平成18年度DPC対象病院	医療法人社団 新日鐵八幡記念病院	27	13.33	16.01	0.58	12.00	2.29
平成18年度DPC対象病院	九州厚生年金病院	136	27.10	27.86	1.01	26.15	1.05
平成18年度DPC対象病院	医療法人財団 池友会 新行橋病院						
平成18年度DPC対象病院	医療法人祐愛会 織田病院						
平成18年度DPC対象病院	佐賀県立病院好生館	116	25.71	28.68	1.04	24.04	1.14
平成18年度DPC対象病院	独立行政法人国立病院機構糟野医療センター	17	23.35	24.15	0.88	22.15	1.24
平成18年度DPC対象病院	医療法人 白十字会 佐世保中央病院	24	19.13	19.91	0.73	21.34	1.29
平成18年度DPC対象病院	大村市立病院	12	21.42	21.25	0.77	15.88	1.73
平成18年度DPC対象病院	佐世保市立総合病院	286	22.08	29.47	1.07	20.30	1.35
平成18年度DPC対象病院	熊本赤十字病院	129	19.63	26.24	0.96	21.67	1.27
平成18年度DPC対象病院	熊本市立熊本市市民病院	108	29.75	30.15	1.10	28.09	0.98
平成18年度DPC対象病院	国家公務員共済組合連合会 熊本中央病院	16	13.31	20.48	0.75	11.45	2.40
平成18年度DPC対象病院	国保水俣市立総合医療センター	22	13.14	21.80	0.79	12.60	2.18
平成18年度DPC対象病院	済生会熊本病院	62	16.61	23.36	0.85	18.08	1.52
平成18年度DPC対象病院	医療法人敬和会 大分岡病院	17	25.00	19.53	0.71	21.25	1.29
平成18年度DPC対象病院	国家公務員共済組合連合会 新別府病院	12	27.58	21.80	0.79	21.84	1.26
平成18年度DPC対象病院	健康保険南海病院	28	33.79	34.69	1.26	19.41	1.41
平成18年度DPC対象病院	社団法人鹿児島共済会 南風病院	25	12.60	16.20	0.59	11.33	2.42
平成18年度DPC対象病院	財団法人 慈愛会 今村病院分院	86	26.94	25.75	0.94	28.83	0.95
平成18年度DPC対象病院	財団法人 慈愛会 今村病院	100	50.85	33.89	1.23	46.16	0.59
平成18年度DPC対象病院	川内市医師会立市民病院						
平成18年度DPC対象病院	特定医療法人仁愛会 浦添総合病院	22	13.32	21.42	0.78	12.35	2.22
平成18年度DPC対象病院	医療法人友愛会 豊見城中央病院	37	20.38	23.70	0.86	19.95	1.38
平成18年度DPC対象病院	医療法人かりゆし会 ハートライフ病院	60	35.65	32.04	1.17	41.36	0.66
平成18年度DPC対象病院	医療法人医仁会 中村記念病院						
平成18年度DPC対象病院	北海道勤労者医療協会 中央病院	22	25.41	18.29	0.67	24.00	1.14
平成18年度DPC対象病院	市立旭川病院	87	34.41	31.97	1.16	32.58	0.84
平成18年度DPC対象病院	盛岡赤十字病院	71	25.90	27.57	1.00	23.85	1.15
平成18年度DPC対象病院	独立行政法人 労働者健康福祉機構 東北労災病院	36	17.31	23.72	0.86	19.82	1.39
平成18年度DPC対象病院	社会福祉法人恩賜財団済生会 山形済生病院						
平成18年度DPC対象病院	財団法人 脳神経疾患研究所附属 総合南東北病院	30	29.10	27.54	1.00	19.69	1.39
平成18年度DPC対象病院	総合病院取手協同病院	67	32.54	26.97	0.98	34.46	0.80
平成18年度DPC対象病院	富士重工健康保険組合 総合太田病院	29	17.69	22.95	0.84	18.48	1.49
平成18年度DPC対象病院	館林厚生病院	25	24.20	23.02	0.84	20.58	1.33
平成18年度DPC対象病院	自治医科大学附属大宮医療センター	49	32.18	26.79	0.98	34.16	0.80
平成18年度DPC対象病院	獨協医科大学越谷病院	57	30.40	26.81	0.98	30.64	0.90
平成18年度DPC対象病院	独立行政法人 労働者健康福祉機構 千葉労災病院	52	17.48	22.43	0.82	22.57	1.22
平成18年度DPC対象病院	順天堂大学浦安病院	91	20.30	27.62	1.01	18.31	1.50
平成18年度DPC対象病院	医療法人社団 圭春会 小張総合病院	14	17.57	21.13	0.77	11.94	2.30
平成18年度DPC対象病院	日本医科大学付属千葉北総病院	39	32.10	27.15	0.99	22.85	1.20
平成18年度DPC対象病院	国家公務員共済組合連合会 東京共済病院	10	11.10	15.28	0.56	13.85	1.98

分類	施設名	件数	医療機関別 在院日数の 平均	全国の在院 日数の平均 を使用した 場合	患者構成の 指標	全国の疾患 構成に補正 した場合	在院日数の 指標
平成18年度DPC対象病院	東京都立豊島病院	34	36.00	26.96	0.98	39.58	0.69
平成18年度DPC対象病院	社会福祉法人 仁生社 江戸川病院	22	15.41	19.32	0.70	16.27	1.69
平成18年度DPC対象病院	公立昭和病院	70	20.89	25.81	0.94	21.40	1.28
平成18年度DPC対象病院	公立大学法人 横浜市立大学附属 市民総合医療センター	143	24.03	31.48	1.15	21.03	1.31
平成18年度DPC対象病院	国家公務員共済組合連合会 横浜南共済病院	100	19.85	25.13	0.92	23.79	1.15
平成18年度DPC対象病院	国家公務員共済組合連合会 横須賀共済病院	94	25.37	25.89	0.94	34.84	0.79
平成18年度DPC対象病院	国家公務員共済組合連合会 平塚共済病院	20	19.55	21.06	0.77	20.09	1.37
平成18年度DPC対象病院	社会保険相模野病院						
平成18年度DPC対象病院	秦野赤十字病院	45	42.82	32.47	1.18	35.30	0.78
平成18年度DPC対象病院	聖マリアンナ医科大学横浜市西部病院	119	26.94	33.99	1.24	22.99	1.19
平成18年度DPC対象病院	昭和大学藤が丘病院	127	30.71	33.01	1.20	28.27	0.97
平成18年度DPC対象病院	昭和大学横浜市北部病院	42	17.79	19.48	0.71	15.98	1.72
平成18年度DPC対象病院	独立行政法人 労働者健康福祉機構 関東労災病院	62	32.39	27.81	1.01	35.84	0.77
平成18年度DPC対象病院	帝京大学医学部附属溝口病院	49	30.06	26.55	0.97	32.31	0.85
平成18年度DPC対象病院	横浜市立みなと赤十字病院	104	22.24	29.38	1.07	26.00	1.06
平成18年度DPC対象病院	独立行政法人 国立病院機構 横浜医療センター	26	21.92	19.27	0.70	24.52	1.12
平成18年度DPC対象病院	新潟労災病院	18	17.17	18.89	0.69	15.79	1.74
平成18年度DPC対象病院	独立行政法人国立病院機構 金沢医療センター	86	20.22	23.93	0.87	20.46	1.34
平成18年度DPC対象病院	長野赤十字病院	172	27.71	26.69	0.97	28.98	0.95
平成18年度DPC対象病院	長野市民病院	22	20.50	24.45	0.89	23.71	1.16
平成18年度DPC対象病院	諏訪赤十字病院	41	40.66	26.45	0.96	36.92	0.74
平成18年度DPC対象病院	静岡赤十字病院	131	28.03	32.38	1.18	20.99	1.31
平成18年度DPC対象病院	藤枝市立総合病院	76	18.00	23.09	0.84	13.78	1.99
平成18年度DPC対象病院	県西部浜松医療センター	84	35.43	27.82	1.01	34.25	0.80
平成18年度DPC対象病院	名古屋第一赤十字病院	234	31.84	29.37	1.07	30.68	0.89
平成18年度DPC対象病院	国家公務員共済組合連合会 名城病院						
平成18年度DPC対象病院	みなと医療生活協同組合 協立総合病院	22	22.18	19.39	0.71	21.15	1.30
平成18年度DPC対象病院	大同病院	34	19.00	19.70	0.72	37.28	0.74
平成18年度DPC対象病院	豊橋市民病院	127	34.46	29.83	1.09	33.20	0.83
平成18年度DPC対象病院	医療法人豊田会 刈谷豊田総合病院	148	19.50	18.99	0.69	19.00	1.44
平成18年度DPC対象病院	鈴鹿回生病院	57	28.79	27.69	1.01	31.06	0.88
平成18年度DPC対象病院	市立伊勢総合病院	29	27.45	24.25	0.88	39.09	0.70
平成18年度DPC対象病院	社会福祉法人 京都社会事業財団 京都桂病院	113	29.15	25.66	0.93	30.00	0.92
平成18年度DPC対象病院	京都第二赤十字病院	78	38.15	30.90	1.13	32.32	0.85
平成18年度DPC対象病院	財団法人 日本生命済生会附属 日生病院	71	29.48	24.93	0.91	35.46	0.77
平成18年度DPC対象病院	特定医療法人きつこう会 総合病院 多根病院	37	27.68	25.90	0.94	20.39	1.35
平成18年度DPC対象病院	医療法人 医真会 医真会八尾総合病院	23	21.70	22.77	0.83	17.91	1.53
平成18年度DPC対象病院	大阪府立成人病センター	98	27.11	27.05	0.99	25.59	1.07
平成18年度DPC対象病院	市立堺病院	125	29.20	28.52	1.04	25.61	1.07
平成18年度DPC対象病院	医療法人社団 甲友会 西宮協立脳神経外科病院						
平成18年度DPC対象病院	医療法人社団 清和会 笹生病院						
平成18年度DPC対象病院	独立行政法人労働者健康福祉機構 関西労災病院	56	28.64	23.81	0.87	31.82	0.86
平成18年度DPC対象病院	総合病院 姫路聖マリア病院	23	22.30	23.77	0.87	18.19	1.51
平成18年度DPC対象病院	兵庫県立姫路循環器病センター						
平成18年度DPC対象病院	姫路赤十字病院	129	20.05	24.24	0.88	23.28	1.18
平成18年度DPC対象病院	赤穂市民病院	35	23.77	26.12	0.95	27.71	0.99
平成18年度DPC対象病院	社会保険神戸中央病院	39	32.56	32.39	1.18	30.22	0.91
平成18年度DPC対象病院	神戸赤十字病院	23	22.48	22.55	0.82	24.88	1.10
平成18年度DPC対象病院	橋本市市民病院	13	16.62	18.73	0.68	17.28	1.59
平成18年度DPC対象病院	岡山済生会総合病院	49	22.16	22.07	0.80	17.78	1.54
平成18年度DPC対象病院	総合病院岡山赤十字病院	52	25.13	19.22	0.70	32.64	0.84
平成18年度DPC対象病院	国家公務員共済組合連合会 呉共済病院	31	44.87	34.71	1.26	48.44	0.57
平成18年度DPC対象病院	独立行政法人 国立病院機構 岩国医療センター	48	23.40	19.92	0.73	42.53	0.65
平成18年度DPC対象病院	労働者健康福祉機構 香川労災病院	56	43.75	31.69	1.15	42.58	0.64
平成18年度DPC対象病院	独立行政法人 労働者健康福祉機構 愛媛労災病院	11	25.36	23.84	0.87	49.92	0.55
平成18年度DPC対象病院	高知赤十字病院	51	32.61	27.96	1.02	31.78	0.86
平成18年度DPC対象病院	福岡市民病院						
平成18年度DPC対象病院	公立八女総合病院	39	33.97	28.09	1.02	37.46	0.73
平成18年度DPC対象病院	医療法人 社団高邦会 高木病院						
平成18年度DPC対象病院	独立行政法人国立病院機構長崎医療センター	240	22.55	28.80	1.05	20.63	1.33
平成18年度DPC対象病院	労働者健康福祉機構 長崎労災病院	30	33.60	31.32	1.14	41.95	0.65
平成18年度DPC対象病院	長崎市立市民病院	39	37.08	29.16	1.06	38.02	0.72
平成18年度DPC対象病院	日本赤十字社長崎原爆病院	119	28.82	27.63	1.01	29.55	0.93
平成18年度DPC対象病院	医療法人 聖医会 サザン・リージョン病院						
DPC準備病院	DPC準備病院1	11	5.09	14.02	0.51	5.09	5.39
DPC準備病院	DPC準備病院2						
DPC準備病院	DPC準備病院3						
DPC準備病院	DPC準備病院4	14	46.57	18.95	0.69	47.33	0.58
DPC準備病院	DPC準備病院5						
DPC準備病院	DPC準備病院6						
DPC準備病院	DPC準備病院7	12	20.50	19.80	0.72	15.66	1.75
DPC準備病院	DPC準備病院8	31	12.84	21.82	0.79	18.24	1.51
DPC準備病院	DPC準備病院9						
DPC準備病院	DPC準備病院10						
DPC準備病院	DPC準備病院11						

分類	施設名	件数	医療機関別 在院日数の 平均	全国の在院 日数の平均 を使用した 場合	患者構成の 指標	全国の疾患 構成に補正 した場合	在院日数の 指標
DPC準備病院	DPC準備病院12						
DPC準備病院	DPC準備病院13						
DPC準備病院	DPC準備病院14						
DPC準備病院	DPC準備病院15						
DPC準備病院	DPC準備病院16						
DPC準備病院	DPC準備病院17	11	17.73	18.04	0.66	17.27	1.59
DPC準備病院	DPC準備病院18						
DPC準備病院	DPC準備病院19						
DPC準備病院	DPC準備病院20						
DPC準備病院	DPC準備病院21						
DPC準備病院	DPC準備病院22	16	11.63	18.53	0.67	9.88	2.78
DPC準備病院	DPC準備病院23						
DPC準備病院	DPC準備病院24						
DPC準備病院	DPC準備病院25						
DPC準備病院	DPC準備病院26	23	13.52	20.65	0.75	12.35	2.22
DPC準備病院	DPC準備病院27						
DPC準備病院	DPC準備病院28						
DPC準備病院	DPC準備病院29						
DPC準備病院	DPC準備病院30	20	33.55	26.71	0.97	40.09	0.68
DPC準備病院	DPC準備病院31						
DPC準備病院	DPC準備病院32						
DPC準備病院	DPC準備病院33						
DPC準備病院	DPC準備病院34	35	27.97	23.67	0.86	31.60	0.87
DPC準備病院	DPC準備病院35						
DPC準備病院	DPC準備病院36	91	23.08	27.18	0.99	29.15	0.94
DPC準備病院	DPC準備病院37	88	30.32	28.91	1.05	27.26	1.01
DPC準備病院	DPC準備病院38	40	17.32	22.20	0.81	16.04	1.71
DPC準備病院	DPC準備病院39	100	23.57	27.50	1.00	21.01	1.31
DPC準備病院	DPC準備病院40	15	18.07	19.69	0.72	15.20	1.81
DPC準備病院	DPC準備病院41	107	26.56	26.40	0.96	28.78	0.95
DPC準備病院	DPC準備病院42	175	20.50	27.13	0.99	21.84	1.26
DPC準備病院	DPC準備病院43						
DPC準備病院	DPC準備病院44	16	16.63	18.62	0.68	15.32	1.79
DPC準備病院	DPC準備病院45	111	21.69	29.13	1.06	22.34	1.23
DPC準備病院	DPC準備病院46	19	19.74	17.84	0.65	13.58	2.02
DPC準備病院	DPC準備病院47						
DPC準備病院	DPC準備病院48	110	18.81	28.36	1.03	22.06	1.24
DPC準備病院	DPC準備病院49	47	35.11	28.64	1.04	34.29	0.80
DPC準備病院	DPC準備病院50	81	21.94	33.91	1.24	21.15	1.30
DPC準備病院	DPC準備病院51						
DPC準備病院	DPC準備病院52						
DPC準備病院	DPC準備病院53						
DPC準備病院	DPC準備病院54	48	23.85	21.52	0.78	28.00	0.98
DPC準備病院	DPC準備病院55						
DPC準備病院	DPC準備病院56	20	16.30	18.79	0.68	30.41	0.90
DPC準備病院	DPC準備病院57	70	22.86	25.88	0.94	27.39	1.00
DPC準備病院	DPC準備病院58	75	33.11	26.95	0.98	34.51	0.80
DPC準備病院	DPC準備病院59						
DPC準備病院	DPC準備病院60						
DPC準備病院	DPC準備病院61						
DPC準備病院	DPC準備病院62						
DPC準備病院	DPC準備病院63						
DPC準備病院	DPC準備病院64	26	16.19	13.44	0.49	29.30	0.94
DPC準備病院	DPC準備病院65						
DPC準備病院	DPC準備病院66						
DPC準備病院	DPC準備病院67	103	32.91	28.24	1.03	32.31	0.85
DPC準備病院	DPC準備病院68	17	12.47	13.97	0.51	15.71	1.75
DPC準備病院	DPC準備病院69						
DPC準備病院	DPC準備病院70	13	6.31	14.92	0.54	6.94	3.95
DPC準備病院	DPC準備病院71						
DPC準備病院	DPC準備病院72	54	38.26	24.93	0.91	44.31	0.62
DPC準備病院	DPC準備病院73	23	20.35	23.58	0.86	19.23	1.43
DPC準備病院	DPC準備病院74	48	22.33	21.83	0.80	24.25	1.13
DPC準備病院	DPC準備病院75	10	23.10	22.81	0.83	18.78	1.46
DPC準備病院	DPC準備病院76	29	14.10	18.50	0.67	12.16	2.26
DPC準備病院	DPC準備病院77	10	40.20	25.60	0.93	29.99	0.92
DPC準備病院	DPC準備病院78	24	24.71	23.70	0.86	23.80	1.15
DPC準備病院	DPC準備病院79	15	19.87	21.05	0.77	25.59	1.07
DPC準備病院	DPC準備病院80	18	15.44	17.24	0.63	18.61	1.48
DPC準備病院	DPC準備病院81						
DPC準備病院	DPC準備病院82	54	22.65	24.21	0.88	28.37	0.97
DPC準備病院	DPC準備病院83	21	30.43	19.36	0.71	27.62	0.99
DPC準備病院	DPC準備病院84	74	31.82	26.49	0.96	32.85	0.84
DPC準備病院	DPC準備病院85	91	40.62	29.09	1.06	39.42	0.70
DPC準備病院	DPC準備病院86						

分類	施設名	件数	医療機関別 在院日数の 平均	全国の在院 日数の平均 を使用した 場合	患者構成の 指標	全国の疾患 構成に補正 した場合	在院日数の 指標
DPC準備病院	DPC準備病院87	46	13.26	21.15	0.77	16.07	1.71
DPC準備病院	DPC準備病院88	23	28.74	25.06	0.91	26.65	1.03
DPC準備病院	DPC準備病院89	34	20.94	25.07	0.91	26.79	1.02
DPC準備病院	DPC準備病院90	83	31.94	29.99	1.09	27.28	1.01
DPC準備病院	DPC準備病院91						
DPC準備病院	DPC準備病院92	28	16.43	19.10	0.70	14.07	1.95
DPC準備病院	DPC準備病院93	36	19.69	19.51	0.71	26.08	1.05
DPC準備病院	DPC準備病院94	10	19.60	15.54	0.57	13.80	1.99
DPC準備病院	DPC準備病院95	176	36.43	33.35	1.21	30.49	0.90
DPC準備病院	DPC準備病院96						
DPC準備病院	DPC準備病院97						
DPC準備病院	DPC準備病院98	27	17.85	26.49	0.96	15.47	1.77
DPC準備病院	DPC準備病院99	205	16.08	23.86	0.87	22.06	1.24
DPC準備病院	DPC準備病院100	25	23.72	24.44	0.89	24.16	1.14
DPC準備病院	DPC準備病院101	122	22.00	23.67	0.86	28.04	0.98
DPC準備病院	DPC準備病院102	10	19.20	22.32	0.81	18.86	1.46
DPC準備病院	DPC準備病院103						
DPC準備病院	DPC準備病院104	33	38.76	24.93	0.91	40.72	0.67
DPC準備病院	DPC準備病院105	18	19.06	27.47	1.00	18.05	1.52
DPC準備病院	DPC準備病院106	10	17.90	19.34	0.70	16.02	1.71
DPC準備病院	DPC準備病院107	33	28.70	26.76	0.97	30.54	0.90
DPC準備病院	DPC準備病院108	19	13.42	18.27	0.67	12.12	2.27
DPC準備病院	DPC準備病院109						
DPC準備病院	DPC準備病院110	31	29.87	27.96	1.02	28.54	0.96
DPC準備病院	DPC準備病院111	444	20.43	34.36	1.25	20.68	1.33
DPC準備病院	DPC準備病院112						
DPC準備病院	DPC準備病院113						
DPC準備病院	DPC準備病院114	21	36.62	24.55	0.89	56.59	0.49
DPC準備病院	DPC準備病院115	64	25.31	24.97	0.91	31.91	0.86
DPC準備病院	DPC準備病院116	29	25.17	22.26	0.81	31.12	0.88
DPC準備病院	DPC準備病院117	39	14.00	22.90	0.83	15.31	1.79
DPC準備病院	DPC準備病院118	169	20.56	26.69	0.97	20.35	1.35
DPC準備病院	DPC準備病院119	16	15.25	22.96	0.84	16.65	1.65
DPC準備病院	DPC準備病院120	20	18.90	20.65	0.75	18.02	1.52
DPC準備病院	DPC準備病院121	14	21.93	23.17	0.84	22.30	1.23
DPC準備病院	DPC準備病院122	46	26.43	25.49	0.93	30.67	0.90
DPC準備病院	DPC準備病院123	54	41.46	29.36	1.07	30.81	0.89
DPC準備病院	DPC準備病院124						
DPC準備病院	DPC準備病院125	11	18.36	24.13	0.88	10.81	2.54
DPC準備病院	DPC準備病院126	48	33.71	29.80	1.09	31.87	0.86
DPC準備病院	DPC準備病院127	126	21.16	24.45	0.89	21.74	1.26
DPC準備病院	DPC準備病院128	16	17.81	22.28	0.81	17.32	1.58
DPC準備病院	DPC準備病院129						
DPC準備病院	DPC準備病院130	11	30.82	17.25	0.63	22.34	1.23
DPC準備病院	DPC準備病院131						
DPC準備病院	DPC準備病院132						
DPC準備病院	DPC準備病院133	10	25.80	24.03	0.88	35.86	0.77
DPC準備病院	DPC準備病院134						
DPC準備病院	DPC準備病院135						
DPC準備病院	DPC準備病院136						
DPC準備病院	DPC準備病院137						
DPC準備病院	DPC準備病院138	10	25.00	16.66	0.61	35.45	0.77
DPC準備病院	DPC準備病院139	10	12.60	17.76	0.65	12.23	2.25
DPC準備病院	DPC準備病院140						
DPC準備病院	DPC準備病院141	17	17.35	19.95	0.73	22.71	1.21
DPC準備病院	DPC準備病院142	87	18.59	24.09	0.88	21.41	1.28
DPC準備病院	DPC準備病院143						
DPC準備病院	DPC準備病院144						
DPC準備病院	DPC準備病院145	28	24.21	21.37	0.78	26.22	1.05
DPC準備病院	DPC準備病院146	62	34.42	25.04	0.91	29.81	0.92
DPC準備病院	DPC準備病院147	15	19.07	20.10	0.73	16.86	1.63
DPC準備病院	DPC準備病院148	15	28.73	23.15	0.84	45.79	0.60
DPC準備病院	DPC準備病院149	32	21.38	25.57	0.93	23.47	1.17
DPC準備病院	DPC準備病院150	94	34.17	30.52	1.11	29.58	0.93
DPC準備病院	DPC準備病院151	79	50.99	29.34	1.07	63.89	0.43
DPC準備病院	DPC準備病院152	29	30.17	24.20	0.88	46.73	0.59
DPC準備病院	DPC準備病院153	17	18.29	19.26	0.70	16.95	1.62
DPC準備病院	DPC準備病院154	12	13.92	18.74	0.68	16.83	1.63
DPC準備病院	DPC準備病院155	146	34.66	32.17	1.17	30.02	0.91
DPC準備病院	DPC準備病院156	143	21.90	29.54	1.08	22.02	1.25
DPC準備病院	DPC準備病院157						
DPC準備病院	DPC準備病院158	14	37.36	22.52	0.82	30.78	0.89
DPC準備病院	DPC準備病院159						
DPC準備病院	DPC準備病院160	15	35.80	24.05	0.88	25.82	1.06
DPC準備病院	DPC準備病院161	156	21.22	29.22	1.06	25.20	1.09

分類	施設名	件数	医療機関別 在院日数の 平均	全国の在院 日数の平均 を使用した 場合	患者構成の 指標	全国の疾患 構成に補正 した場合	在院日数の 指標
DPC準備病院	DPC準備病院162	75	21.27	22.98	0.84	24.19	1.14
DPC準備病院	DPC準備病院163	29	22.72	23.43	0.85	14.50	1.89
DPC準備病院	DPC準備病院164						
DPC準備病院	DPC準備病院165	33	32.76	24.35	0.89	27.74	0.99
DPC準備病院	DPC準備病院166	103	35.60	28.25	1.03	33.02	0.83
DPC準備病院	DPC準備病院167	14	19.43	18.12	0.66	26.30	1.04
DPC準備病院	DPC準備病院168						
DPC準備病院	DPC準備病院169	164	23.34	25.67	0.93	29.57	0.93
DPC準備病院	DPC準備病院170	15	27.47	22.34	0.81	16.72	1.64
DPC準備病院	DPC準備病院171						
DPC準備病院	DPC準備病院172	85	22.22	26.25	0.96	25.55	1.07
DPC準備病院	DPC準備病院173	36	30.75	27.21	0.99	32.69	0.84
DPC準備病院	DPC準備病院174	23	20.57	23.00	0.84	18.35	1.50
DPC準備病院	DPC準備病院175	19	25.68	20.65	0.75	21.93	1.25
DPC準備病院	DPC準備病院176						
DPC準備病院	DPC準備病院177	96	32.28	25.72	0.94	30.90	0.89
DPC準備病院	DPC準備病院178	22	28.05	21.47	0.78	33.93	0.81
DPC準備病院	DPC準備病院179						
DPC準備病院	DPC準備病院180						
DPC準備病院	DPC準備病院181	42	40.60	26.62	0.97	44.34	0.62
DPC準備病院	DPC準備病院182	47	26.09	23.47	0.85	27.60	0.99
DPC準備病院	DPC準備病院183	72	29.11	31.33	1.14	27.08	1.01
DPC準備病院	DPC準備病院184						
DPC準備病院	DPC準備病院185						
DPC準備病院	DPC準備病院186	50	43.52	26.30	0.96	49.17	0.56
DPC準備病院	DPC準備病院187	73	37.29	28.04	1.02	36.68	0.75
DPC準備病院	DPC準備病院188	31	40.26	26.10	0.95	41.58	0.66
DPC準備病院	DPC準備病院189	30	27.90	24.59	0.90	28.79	0.95
DPC準備病院	DPC準備病院190	13	25.85	17.72	0.65	34.44	0.80
DPC準備病院	DPC準備病院191	32	27.66	20.64	0.75	28.47	0.96
DPC準備病院	DPC準備病院192	22	21.77	19.89	0.72	19.72	1.39
DPC準備病院	DPC準備病院193	111	34.91	31.36	1.14	30.72	0.89
DPC準備病院	DPC準備病院194						
DPC準備病院	DPC準備病院195	36	37.00	30.00	1.09	38.46	0.71
DPC準備病院	DPC準備病院196	80	30.70	31.20	1.14	30.14	0.91
DPC準備病院	DPC準備病院197						
DPC準備病院	DPC準備病院198	144	37.56	26.66	0.97	42.27	0.65
DPC準備病院	DPC準備病院199	64	25.30	27.91	1.02	25.90	1.06
DPC準備病院	DPC準備病院200	18	18.22	20.70	0.75	19.41	1.41
DPC準備病院	DPC準備病院201						
DPC準備病院	DPC準備病院202	75	36.76	25.34	0.92	36.84	0.75
DPC準備病院	DPC準備病院203	29	31.66	24.37	0.89	36.58	0.75
DPC準備病院	DPC準備病院204	28	32.64	25.27	0.92	42.71	0.64
DPC準備病院	DPC準備病院205						
DPC準備病院	DPC準備病院206	39	25.05	18.33	0.67	26.86	1.02
DPC準備病院	DPC準備病院207	71	41.90	30.30	1.10	40.57	0.68
DPC準備病院	DPC準備病院208	28	24.68	23.54	0.86	32.23	0.85
DPC準備病院	DPC準備病院209	28	25.71	22.93	0.84	47.01	0.58
DPC準備病院	DPC準備病院210	117	24.23	26.73	0.97	24.31	1.13
DPC準備病院	DPC準備病院211	59	31.69	31.37	1.14	31.63	0.87
DPC準備病院	DPC準備病院212	50	36.68	26.35	0.96	36.61	0.75
DPC準備病院	DPC準備病院213	26	45.31	26.56	0.97	56.62	0.48
DPC準備病院	DPC準備病院214	13	31.08	22.24	0.81	26.71	1.03
DPC準備病院	DPC準備病院215	11	17.73	19.64	0.72	17.08	1.61
DPC準備病院	DPC準備病院216						
DPC準備病院	DPC準備病院217	13	20.15	25.79	0.94	15.28	1.80
DPC準備病院	DPC準備病院218	16	16.63	18.65	0.68	14.20	1.93
DPC準備病院	DPC準備病院219	16	14.38	22.04	0.80	13.33	2.06
DPC準備病院	DPC準備病院220						
DPC準備病院	DPC準備病院221	36	34.08	26.23	0.96	44.84	0.61
DPC準備病院	DPC準備病院222	10	14.90	23.64	0.86	17.38	1.58
DPC準備病院	DPC準備病院223	22	18.14	15.48	0.56	22.16	1.24
DPC準備病院	DPC準備病院224	21	23.29	23.30	0.85	21.76	1.26
DPC準備病院	DPC準備病院225	115	29.13	30.89	1.13	26.20	1.05
DPC準備病院	DPC準備病院226	41	31.05	28.01	1.02	36.55	0.75
DPC準備病院	DPC準備病院227						
DPC準備病院	DPC準備病院228	37	9.11	15.68	0.57	12.63	2.17
DPC準備病院	DPC準備病院229	66	42.44	29.41	1.07	45.21	0.61
DPC準備病院	DPC準備病院230						
DPC準備病院	DPC準備病院231	142	22.73	27.62	1.01	24.46	1.12
DPC準備病院	DPC準備病院232	12	15.58	15.77	0.57	13.44	2.04
DPC準備病院	DPC準備病院233	58	35.14	26.56	0.97	39.21	0.70
DPC準備病院	DPC準備病院234	69	34.80	28.27	1.03	26.26	1.05
DPC準備病院	DPC準備病院235						
DPC準備病院	DPC準備病院236						

分類	施設名	件数	医療機関別 在院日数の 平均	全国の在院 日数の平均 を使用した 場合	患者構成の 指標	全国の疾患 構成に補正 した場合	在院日数の 指標
DPC準備病院	DPC準備病院237	36	38.53	30.09	1.10	52.02	0.53
DPC準備病院	DPC準備病院238						
DPC準備病院	DPC準備病院239						
DPC準備病院	DPC準備病院240	13	15.77	20.98	0.76	11.85	2.32
DPC準備病院	DPC準備病院241						
DPC準備病院	DPC準備病院242						
DPC準備病院	DPC準備病院243	23	22.35	19.20	0.70	20.28	1.35
DPC準備病院	DPC準備病院244						
DPC準備病院	DPC準備病院245						
DPC準備病院	DPC準備病院246	12	25.92	18.30	0.67	21.56	1.27
DPC準備病院	DPC準備病院247	11	17.64	21.42	0.78	17.29	1.59
DPC準備病院	DPC準備病院248						
DPC準備病院	DPC準備病院249						
DPC準備病院	DPC準備病院250	36	35.61	23.50	0.86	66.29	0.41
DPC準備病院	DPC準備病院251	219	24.53	29.85	1.09	21.30	1.29
DPC準備病院	DPC準備病院252	50	22.18	24.64	0.90	22.30	1.23
DPC準備病院	DPC準備病院253	152	20.28	25.16	0.92	28.07	0.98
DPC準備病院	DPC準備病院254	34	19.35	19.96	0.73	35.22	0.78
DPC準備病院	DPC準備病院255						
DPC準備病院	DPC準備病院256	11	28.73	19.03	0.69	21.95	1.25
DPC準備病院	DPC準備病院257	21	24.14	17.44	0.64	62.21	0.44
DPC準備病院	DPC準備病院258						
DPC準備病院	DPC準備病院259						
DPC準備病院	DPC準備病院260						
DPC準備病院	DPC準備病院261	111	23.34	25.90	0.94	24.64	1.11
DPC準備病院	DPC準備病院262	10	14.40	20.34	0.74	11.25	2.44
DPC準備病院	DPC準備病院263						
DPC準備病院	DPC準備病院264						
DPC準備病院	DPC準備病院265						
DPC準備病院	DPC準備病院266	43	22.65	19.38	0.71	18.47	1.49
DPC準備病院	DPC準備病院267	10	37.50	19.58	0.71	45.47	0.60
DPC準備病院	DPC準備病院268						
DPC準備病院	DPC準備病院269						
DPC準備病院	DPC準備病院270	15	17.80	19.83	0.72	12.51	2.19
DPC準備病院	DPC準備病院271	19	36.53	31.54	1.15	37.30	0.74
DPC準備病院	DPC準備病院272	55	28.05	26.09	0.95	39.24	0.70
DPC準備病院	DPC準備病院273	36	19.19	21.78	0.79	28.06	0.98
DPC準備病院	DPC準備病院274	57	30.95	25.56	0.93	36.75	0.75
DPC準備病院	DPC準備病院275	120	32.18	26.31	0.96	39.76	0.69
DPC準備病院	DPC準備病院276						
DPC準備病院	DPC準備病院277						
DPC準備病院	DPC準備病院278	20	28.60	22.12	0.81	26.01	1.06
DPC準備病院	DPC準備病院279	16	34.19	21.44	0.78	43.33	0.63
DPC準備病院	DPC準備病院280	27	26.78	19.59	0.71	31.77	0.86
DPC準備病院	DPC準備病院281	25	35.32	27.48	1.00	39.17	0.70
DPC準備病院	DPC準備病院282						
DPC準備病院	DPC準備病院283	13	19.23	23.82	0.87	17.10	1.61
DPC準備病院	DPC準備病院284	12	17.25	23.33	0.85	14.59	1.88
DPC準備病院	DPC準備病院285	43	39.60	29.43	1.07	41.98	0.65
DPC準備病院	DPC準備病院286	18	23.83	17.52	0.64	23.35	1.18
DPC準備病院	DPC準備病院287	36	29.92	24.80	0.90	33.08	0.83
DPC準備病院	DPC準備病院288	13	29.15	19.98	0.73	32.32	0.85
DPC準備病院	DPC準備病院289	16	28.63	22.70	0.83	25.95	1.06
DPC準備病院	DPC準備病院290	42	46.69	24.85	0.91	84.75	0.32
DPC準備病院	DPC準備病院291						
DPC準備病院	DPC準備病院292	22	17.05	17.49	0.64	19.00	1.45
DPC準備病院	DPC準備病院293	13	22.38	20.36	0.74	26.59	1.03
DPC準備病院	DPC準備病院294	29	12.10	16.42	0.60	17.10	1.61
DPC準備病院	DPC準備病院295						
DPC準備病院	DPC準備病院296	86	41.30	31.55	1.15	40.13	0.68
DPC準備病院	DPC準備病院297	31	23.61	22.36	0.81	23.12	1.19
DPC準備病院	DPC準備病院298						
DPC準備病院	DPC準備病院299						
DPC準備病院	DPC準備病院300	30	13.17	19.18	0.70	11.47	2.39
DPC準備病院	DPC準備病院301	22	42.95	26.14	0.95	49.90	0.55
DPC準備病院	DPC準備病院302						
DPC準備病院	DPC準備病院303						
DPC準備病院	DPC準備病院304	11	40.09	29.37	1.07	34.39	0.80
DPC準備病院	DPC準備病院305	10	23.70	16.10	0.59	20.37	1.35
DPC準備病院	DPC準備病院306	11	15.09	16.62	0.61	17.44	1.57
DPC準備病院	DPC準備病院307	29	53.03	30.75	1.12	52.39	0.52
DPC準備病院	DPC準備病院308	10	27.90	15.63	0.57	34.33	0.80
DPC準備病院	DPC準備病院309	35	60.40	33.77	1.23	64.16	0.43
DPC準備病院	DPC準備病院310						
DPC準備病院	DPC準備病院311	164	20.42	24.76	0.90	24.08	1.14

分類	施設名	件数	医療機関別 在院日数の 平均	全国の在院 日数の平均 を使用した 場合	患者構成の 指標	全国の疾患 構成に補正 した場合	在院日数の 指標
DPC準備病院	DPC準備病院312	11	32.45	20.55	0.75	43.14	0.64
DPC準備病院	DPC準備病院313						
DPC準備病院	DPC準備病院314						
DPC準備病院	DPC準備病院315						
DPC準備病院	DPC準備病院316	142	27.77	33.28	1.21	26.12	1.05
DPC準備病院	DPC準備病院317	20	15.75	17.49	0.64	20.93	1.31
DPC準備病院	DPC準備病院318	17	12.41	17.75	0.65	13.90	1.98
DPC準備病院	DPC準備病院319	29	21.14	18.63	0.68	25.17	1.09
DPC準備病院	DPC準備病院320						
DPC準備病院	DPC準備病院321						
DPC準備病院	DPC準備病院322						
DPC準備病院	DPC準備病院323	13	20.23	16.95	0.62	25.74	1.07
DPC準備病院	DPC準備病院324	103	48.87	27.70	1.01	59.98	0.46
DPC準備病院	DPC準備病院325	53	25.30	26.00	0.95	23.30	1.18
DPC準備病院	DPC準備病院326	53	34.60	34.11	1.24	24.12	1.14
DPC準備病院	DPC準備病院327	17	24.82	23.49	0.86	44.79	0.61
DPC準備病院	DPC準備病院328	12	50.42	21.45	0.78	46.97	0.58
DPC準備病院	DPC準備病院329						
DPC準備病院	DPC準備病院330						
DPC準備病院	DPC準備病院331	32	24.53	26.75	0.97	32.00	0.86
DPC準備病院	DPC準備病院332	35	15.89	19.08	0.69	18.84	1.46
DPC準備病院	DPC準備病院333	23	20.78	20.83	0.76	21.11	1.30
DPC準備病院	DPC準備病院334	34	32.44	25.73	0.94	44.16	0.62
DPC準備病院	DPC準備病院335	435	23.76	29.80	1.09	22.15	1.24
DPC準備病院	DPC準備病院336	22	19.14	19.47	0.71	18.49	1.49
DPC準備病院	DPC準備病院337	16	51.00	26.55	0.97	47.12	0.58
DPC準備病院	DPC準備病院338	13	28.00	16.02	0.58	24.45	1.12
DPC準備病院	DPC準備病院339	14	48.21	30.54	1.11	41.41	0.66
DPC準備病院	DPC準備病院340	21	20.67	21.11	0.77	18.75	1.46
DPC準備病院	DPC準備病院341	64	36.16	31.29	1.14	27.77	0.99
DPC準備病院	DPC準備病院342						
DPC準備病院	DPC準備病院343	31	14.42	19.02	0.69	16.29	1.69
DPC準備病院	DPC準備病院344						
DPC準備病院	DPC準備病院345						
DPC準備病院	DPC準備病院346						
DPC準備病院	DPC準備病院347						
DPC準備病院	DPC準備病院348						
DPC準備病院	DPC準備病院349	92	20.99	25.95	0.95	21.68	1.27
DPC準備病院	DPC準備病院350						
DPC準備病院	DPC準備病院351	142	30.99	28.76	1.05	28.66	0.96
DPC準備病院	DPC準備病院352	63	31.13	26.40	0.96	29.30	0.94
DPC準備病院	DPC準備病院353						
DPC準備病院	DPC準備病院354						
DPC準備病院	DPC準備病院355						
DPC準備病院	DPC準備病院356						
DPC準備病院	DPC準備病院357	23	32.91	30.43	1.11	24.86	1.10
DPC準備病院	DPC準備病院358						
DPC準備病院	DPC準備病院359	13	35.23	20.92	0.76	42.73	0.64
DPC準備病院	DPC準備病院360						
DPC準備病院	DPC準備病院361	13	32.08	19.17	0.70	20.00	1.37
DPC準備病院	DPC準備病院362	41	30.00	24.95	0.91	37.65	0.73
DPC準備病院	DPC準備病院363						
DPC準備病院	DPC準備病院364	53	32.00	25.12	0.91	43.33	0.63
DPC準備病院	DPC準備病院365						
DPC準備病院	DPC準備病院366	28	17.14	22.38	0.82	17.79	1.54
DPC準備病院	DPC準備病院367						
DPC準備病院	DPC準備病院368						
DPC準備病院	DPC準備病院369	147	26.27	29.27	1.07	27.17	1.01
DPC準備病院	DPC準備病院370						
DPC準備病院	DPC準備病院371						

全国平均値	27.46
-------	-------

在院日数の平均の差の理由の検討(平成18年度7月～10月)
MDC14 新生児疾患、先天性奇形

分類	施設名	件数	医療機関別 在院日数の 平均	全国の在院 日数の平均 を使用した 場合	患者構成の 指標	全国の疾患 構成に補正 した場合	在院日数の 指標
平成15年度DPC対象病院	札幌医科大学附属病院	177	18.59	17.23	1.16	14.36	1.03
平成15年度DPC対象病院	北海道大学病院	289	14.76	13.95	0.94	15.50	0.96
平成15年度DPC対象病院	旭川医科大学病院	143	17.63	17.86	1.21	13.69	1.08
平成15年度DPC対象病院	弘前大学医学部附属病院	89	17.89	13.65	0.92	10.65	1.39
平成15年度DPC対象病院	岩手医科大学附属病院	238	21.02	17.93	1.21	18.23	0.81
平成15年度DPC対象病院	東北大学医学部附属病院	163	16.07	15.51	1.05	12.21	1.21
平成15年度DPC対象病院	秋田大学医学部附属病院	108	17.34	18.35	1.24	10.84	1.37
平成15年度DPC対象病院	山形大学医学部附属病院	79	13.82	12.96	0.87	12.46	1.19
平成15年度DPC対象病院	福島県立医科大学附属病院	146	13.95	15.36	1.04	10.38	1.43
平成15年度DPC対象病院	筑波大学附属病院	203	13.57	14.42	0.97	12.03	1.23
平成15年度DPC対象病院	自治医科大学附属病院	345	14.43	18.98	1.28	9.71	1.53
平成15年度DPC対象病院	獨協医科大学病院	364	12.34	14.27	0.96	10.15	1.46
平成15年度DPC対象病院	群馬大学医学部附属病院	60	18.87	19.85	1.34	10.68	1.39
平成15年度DPC対象病院	埼玉医科大学病院	189	18.70	14.15	0.96	18.48	0.80
平成15年度DPC対象病院	防衛医科大学校病院	106	13.40	13.30	0.90	12.45	1.19
平成15年度DPC対象病院	千葉大学医学部附属病院	118	12.22	10.89	0.74	12.48	1.19
平成15年度DPC対象病院	東京慈恵会医科大学附属病院	198	20.12	20.60	1.39	10.85	1.36
平成15年度DPC対象病院	東京医科大学病院	92	21.16	21.77	1.47	15.29	0.97
平成15年度DPC対象病院	東京女子医科大学病院	329	13.86	14.04	0.95	14.14	1.05
平成15年度DPC対象病院	慶應義塾大学病院	342	12.84	13.68	0.92	12.29	1.21
平成15年度DPC対象病院	日本医科大学付属病院	79	15.05	12.31	0.83	10.86	1.36
平成15年度DPC対象病院	順天堂大学医学部附属順天堂医院	351	12.68	13.41	0.91	12.29	1.20
平成15年度DPC対象病院	昭和大学病院	324	16.98	15.83	1.07	16.56	0.89
平成15年度DPC対象病院	東邦大学医療センター大森病院	132	22.02	19.39	1.31	15.56	0.95
平成15年度DPC対象病院	日本大学医学部附属板橋病院	135	19.82	15.21	1.03	18.69	0.79
平成15年度DPC対象病院	帝京大学医学部附属病院	125	23.99	13.57	0.92	23.45	0.63
平成15年度DPC対象病院	杏林大学医学部附属病院	156	17.38	16.37	1.11	14.46	1.02
平成15年度DPC対象病院	国立がんセンター中央病院						
平成15年度DPC対象病院	東京医科歯科大学医学部附属病院	64	8.31	9.49	0.64	9.09	1.63
平成15年度DPC対象病院	東京大学医学部附属病院	146	13.17	14.66	0.99	11.63	1.27
平成15年度DPC対象病院	横浜市立大学附属病院	81	15.58	16.98	1.15	12.38	1.20
平成15年度DPC対象病院	北里大学病院	282	14.85	16.63	1.12	12.89	1.15
平成15年度DPC対象病院	東海大学医学部付属病院	153	18.93	17.26	1.17	18.68	0.79
平成15年度DPC対象病院	聖マリアンナ医科大学病院	178	11.78	12.22	0.83	9.68	1.53
平成15年度DPC対象病院	新潟大学医学部総合病院	180	17.58	14.69	0.99	14.95	0.99
平成15年度DPC対象病院	富山大学附属病院	116	17.43	15.12	1.02	17.79	0.83
平成15年度DPC対象病院	金沢医科大学病院	143	15.77	13.36	0.90	15.32	0.97
平成15年度DPC対象病院	金沢大学医学部附属病院	91	21.18	17.12	1.16	21.94	0.68
平成15年度DPC対象病院	福井大学医学部附属病院	32	30.47	25.51	1.72	24.22	0.61
平成15年度DPC対象病院	山梨大学医学部附属病院	90	10.70	9.75	0.66	10.90	1.36
平成15年度DPC対象病院	信州大学医学部附属病院	131	13.19	13.84	0.93	11.52	1.29
平成15年度DPC対象病院	岐阜大学医学部附属病院	38	15.34	9.65	0.65	13.89	1.07
平成15年度DPC対象病院	浜松医科大学医学部附属病院	67	20.97	16.75	1.13	22.27	0.67
平成15年度DPC対象病院	名古屋市立大学病院	199	17.17	14.51	0.98	17.41	0.85
平成15年度DPC対象病院	藤田保健衛生大学病院	173	17.41	17.48	1.18	11.57	1.28
平成15年度DPC対象病院	愛知医科大学病院	89	8.63	13.11	0.88	8.13	1.82
平成15年度DPC対象病院	名古屋大学医学部附属病院	178	17.12	17.70	1.19	12.50	1.19
平成15年度DPC対象病院	三重大学医学部附属病院	148	15.09	14.63	0.99	13.73	1.08
平成15年度DPC対象病院	滋賀医科大学医学部附属病院	148	15.26	18.97	1.28	12.00	1.23
平成15年度DPC対象病院	京都府立医科大学附属病院	215	18.47	16.72	1.13	16.41	0.90
平成15年度DPC対象病院	京都大学医学部附属病院	220	14.36	12.81	0.86	14.45	1.03
平成15年度DPC対象病院	大阪医科大学附属病院	122	20.61	18.43	1.24	14.63	1.01
平成15年度DPC対象病院	関西医科大学附属枚方病院	195	19.05	17.06	1.15	16.78	0.88
平成15年度DPC対象病院	近畿大学医学部附属病院	121	13.11	12.88	0.87	12.33	1.20
平成15年度DPC対象病院	大阪市立大学医学部附属病院	142	15.06	12.78	0.86	12.48	1.19
平成15年度DPC対象病院	国立循環器病センター	364	18.54	11.93	0.81	15.41	0.96
平成15年度DPC対象病院	大阪大学医学部附属病院	272	15.32	13.78	0.93	13.58	1.09
平成15年度DPC対象病院	兵庫医科大学病院	151	16.05	13.82	0.93	14.30	1.04
平成15年度DPC対象病院	神戸大学医学部附属病院	129	17.12	20.48	1.38	11.39	1.30
平成15年度DPC対象病院	奈良県立医科大学附属病院	154	19.48	17.68	1.19	14.98	0.99
平成15年度DPC対象病院	和歌山県立医科大学附属病院	135	15.30	20.43	1.38	10.96	1.35
平成15年度DPC対象病院	鳥取大学医学部附属病院	104	22.91	19.29	1.30	15.33	0.97
平成15年度DPC対象病院	島根大学医学部附属病院	67	14.39	13.01	0.88	12.43	1.19
平成15年度DPC対象病院	川崎医科大学附属病院	230	10.73	11.60	0.78	10.09	1.47
平成15年度DPC対象病院	岡山大学医学部・歯学部附属病院	168	16.68	17.38	1.17	12.55	1.18
平成15年度DPC対象病院	広島大学病院	63	14.65	14.78	1.00	13.03	1.14
平成15年度DPC対象病院	山口大学医学部附属病院	134	15.76	14.33	0.97	16.02	0.92
平成15年度DPC対象病院	徳島大学病院	138	16.14	17.22	1.16	10.91	1.36
平成15年度DPC対象病院	香川大学医学部附属病院	104	18.51	17.23	1.16	14.08	1.05
平成15年度DPC対象病院	愛媛大学医学部附属病院	120	13.06	12.67	0.86	11.82	1.25
平成15年度DPC対象病院	高知大学医学部附属病院	49	20.82	16.91	1.14	14.49	1.02

分類	施設名	件数	医療機関別 在院日数の 平均	全国の在院 日数の平均 を使用した 場合	患者構成の 指標	全国の疾患 構成に補正 した場合	在院日数の 指標
平成15年度DPC対象病院	福岡大学病院	225	16.30	15.33	1.03	15.08	0.98
平成15年度DPC対象病院	久留米大学病院	181	18.01	14.80	1.00	15.87	0.93
平成15年度DPC対象病院	産業医科大学病院	97	13.41	15.37	1.04	10.37	1.43
平成15年度DPC対象病院	九州大学病院	121	22.42	19.31	1.30	17.08	0.87
平成15年度DPC対象病院	佐賀大学医学部附属病院	79	10.73	10.89	0.74	10.06	1.47
平成15年度DPC対象病院	長崎大学医学部・歯学部附属病院	171	15.19	13.52	0.91	17.14	0.86
平成15年度DPC対象病院	熊本大学医学部附属病院	80	17.34	15.16	1.02	14.98	0.99
平成15年度DPC対象病院	大分大学医学部附属病院	48	13.77	11.42	0.77	15.42	0.96
平成15年度DPC対象病院	宮崎大学医学部附属病院	122	18.92	17.14	1.16	13.65	1.08
平成15年度DPC対象病院	鹿児島大学病院	119	17.13	16.58	1.12	12.44	1.19
平成15年度DPC対象病院	琉球大学医学部附属病院	109	18.87	15.90	1.07	14.27	1.04
平成16年度DPC対象病院	医療法人 禎心会病院						
平成16年度DPC対象病院	北海道社会保険病院	131	11.98	11.44	0.77	12.45	1.19
平成16年度DPC対象病院	札幌社会保険総合病院	17	4.24	5.00	0.34	5.79	2.56
平成16年度DPC対象病院	医療法人 溪仁会 手稲溪仁会病院	205	7.52	10.58	0.71	7.94	1.87
平成16年度DPC対象病院	医療法人 社団カレスライアンス日鋼記念病院	79	13.81	13.30	0.90	12.10	1.22
平成16年度DPC対象病院	医療法人 社団 新日鐵室蘭総合病院	110	6.27	8.07	0.55	6.70	2.21
平成16年度DPC対象病院	仙台社会保険病院						
平成16年度DPC対象病院	東北厚生年金病院	15	8.47	8.46	0.57	6.32	2.34
平成16年度DPC対象病院	宮城社会保険病院						
平成16年度DPC対象病院	独立行政法人国立病院機構仙台医療センター	109	14.75	14.88	1.00	12.62	1.17
平成16年度DPC対象病院	財団法人 竹田総合病院	66	15.00	17.16	1.16	9.91	1.49
平成16年度DPC対象病院	社会保険二本松病院						
平成16年度DPC対象病院	株式会社 日立製作所 日立総合病院	88	17.01	17.45	1.18	11.14	1.33
平成16年度DPC対象病院	医療法人 筑波記念会 筑波記念病院						
平成16年度DPC対象病院	社会保険群馬中央総合病院	96	18.31	14.95	1.01	18.03	0.82
平成16年度DPC対象病院	医療法人 社団 輝城会 沼田脳神経外科循環器科病院						
平成16年度DPC対象病院	埼玉協同病院	67	6.40	8.37	0.57	7.48	1.98
平成16年度DPC対象病院	社会保険大宮総合病院						
平成16年度DPC対象病院	医療法人 社団 東光会 戸田中央総合病院	10	8.10	8.26	0.56	6.06	2.45
平成16年度DPC対象病院	独立行政法人国立病院機構埼玉病院	22	11.50	10.53	0.71	11.97	1.24
平成16年度DPC対象病院	医療法人 鉄蕉会 亀田総合病院	82	23.96	22.33	1.51	14.82	1.00
平成16年度DPC対象病院	独立行政法人国立病院機構千葉医療センター						
平成16年度DPC対象病院	社会保険中央総合病院	23	5.70	8.44	0.57	5.64	2.63
平成16年度DPC対象病院	城東社会保険病院						
平成16年度DPC対象病院	東芝病院	12	5.25	8.59	0.58	5.09	2.91
平成16年度DPC対象病院	東京医療生活協同組合 中野総合病院	19	8.21	10.29	0.69	7.93	1.87
平成16年度DPC対象病院	医療法人 財団 河北総合病院	16	7.06	9.41	0.64	6.70	2.21
平成16年度DPC対象病院	社会保険横浜中央病院						
平成16年度DPC対象病院	川崎社会保険病院	25	6.64	7.65	0.52	7.58	1.95
平成16年度DPC対象病院	南砺市民病院						
平成16年度DPC対象病院	金沢社会保険病院	13	3.08	7.86	0.53	3.06	4.85
平成16年度DPC対象病院	社会保険山梨病院						
平成16年度DPC対象病院	岐阜社会保険病院						
平成16年度DPC対象病院	社会福祉法人 聖隷福祉事業団 総合病院 聖隷浜松病院	231	15.90	18.06	1.22	11.18	1.33
平成16年度DPC対象病院	社会保険中京病院	139	10.35	11.26	0.76	10.68	1.39
平成16年度DPC対象病院	医療法人 社団 洛和会 洛和会音羽病院	18	6.11	9.55	0.64	6.82	2.17
平成16年度DPC対象病院	医療法人 橘会 東住吉森本病院						
平成16年度DPC対象病院	医療法人 蒼龍会 井上病院						
平成16年度DPC対象病院	松下記念病院	49	9.27	9.67	0.65	11.22	1.32
平成16年度DPC対象病院	健康保険組合連合会 大阪中央病院						
平成16年度DPC対象病院	医療法人 若弘会 若草第一病院						
平成16年度DPC対象病院	星ヶ丘厚生年金病院	24	6.00	10.07	0.68	6.42	2.31
平成16年度DPC対象病院	独立行政法人国立病院機構 大阪南医療センター	21	7.24	9.81	0.66	7.68	1.93
平成16年度DPC対象病院	医療法人 伯鳳会 赤穂中央病院	16	5.31	18.90	1.28	7.42	2.00
平成16年度DPC対象病院	独立行政法人国立病院機構 神戸医療センター	45	9.00	9.75	0.66	8.90	1.66
平成16年度DPC対象病院	独立行政法人国立病院機構 南和歌山医療センター						
平成16年度DPC対象病院	財団法人 操風会 岡山旭東病院						
平成16年度DPC対象病院	財団法人 倉敷中央病院	233	20.35	23.14	1.56	13.06	1.13
平成16年度DPC対象病院	独立行政法人国立病院機構 岡山医療センター	254	19.06	15.08	1.02	19.99	0.74
平成16年度DPC対象病院	マツダ株式会社 マツダ病院						
平成16年度DPC対象病院	総合病院 社会保険徳山中央病院	118	12.58	13.30	0.90	11.89	1.25
平成16年度DPC対象病院	健康保険 鳴門病院	21	8.24	12.06	0.81	6.86	2.16
平成16年度DPC対象病院	医療法人 聖ノ聖母会 聖マリア病院	368	19.07	19.84	1.34	14.39	1.03
平成16年度DPC対象病院	社会保険 久留米第一病院						
平成16年度DPC対象病院	飯塚病院	85	17.38	14.39	0.97	13.34	1.11
平成16年度DPC対象病院	独立行政法人国立病院機構 九州医療センター	83	24.30	29.51	1.99	10.73	1.38
平成16年度DPC対象病院	佐賀社会保険病院	10	13.50	11.49	0.78	12.23	1.21
平成16年度DPC対象病院	健康保険 諫早総合病院	35	7.51	8.38	0.57	9.39	1.58
平成16年度DPC対象病院	健康保険 八代総合病院						
平成16年度DPC対象病院	健康保険 人吉総合病院						
平成16年度DPC対象病院	健康保険 天草中央総合病院	18	6.06	9.27	0.63	6.08	2.44
平成16年度DPC対象病院	特定医療法人 敬愛会 中頭病院	64	7.17	10.18	0.69	7.13	2.08
平成18年度DPC対象病院	医療法人 北農会 恵み野病院						
平成18年度DPC対象病院	埼玉社会保険病院	30	17.47	9.24	0.62	17.17	0.86

分類	施設名	件数	医療機関別 在院日数の 平均	全国の在院 日数の平均 を使用した 場合	患者構成の 指標	全国の疾患 構成に補正 した場合	在院日数の 指標
平成18年度DPC対象病院	JFE健康保険組合川鉄千葉病院	57	8.23	10.70	0.72	8.38	1.77
平成18年度DPC対象病院	千葉社会保険病院						
平成18年度DPC対象病院	福井県済生会病院	28	12.68	12.75	0.86	10.14	1.46
平成18年度DPC対象病院	長野県厚生農業協同組合連合会 佐久総合病院	71	12.77	12.58	0.85	11.74	1.26
平成18年度DPC対象病院	三島社会保険病院						
平成18年度DPC対象病院	医療法人大雄会 総合大雄会病院						
平成18年度DPC対象病院	トヨタ記念病院	92	17.73	16.68	1.13	13.80	1.07
平成18年度DPC対象病院	社会保険京都病院	30	11.03	8.19	0.55	9.62	1.54
平成18年度DPC対象病院	鳥根県立中央病院	149	16.10	15.26	1.03	15.44	0.96
平成18年度DPC対象病院	医療法人 大成会 福岡記念病院						
平成18年度DPC対象病院	独立行政法人国立病院機構熊本医療センター	16	6.94	6.73	0.45	7.54	1.96
平成18年度DPC対象病院	旭川赤十字病院	20	14.45	13.56	0.92	14.56	1.02
平成18年度DPC対象病院	医療法人 孝仁会 釧路脳神経外科病院						
平成18年度DPC対象病院	総合病院北見赤十字病院	160	12.79	13.28	0.90	11.26	1.32
平成18年度DPC対象病院	岩手県立中央病院	168	11.46	10.42	0.70	11.46	1.29
平成18年度DPC対象病院	岩手医科大学附属循環器医療センター	37	18.86	15.60	1.05	16.46	0.90
平成18年度DPC対象病院	財団法人宮城厚生協会 坂総合病院	42	9.07	9.92	0.67	9.26	1.60
平成18年度DPC対象病院	みやぎ県南中核病院	12	6.08	8.23	0.56	7.77	1.91
平成18年度DPC対象病院	仙台市立病院	61	7.80	9.84	0.66	7.84	1.89
平成18年度DPC対象病院	医療法人青嵐会 本荘第一病院						
平成18年度DPC対象病院	公立藤田総合病院						
平成18年度DPC対象病院	財団法人筑波メディカルセンター 筑波メディカルセンター病院						
平成18年度DPC対象病院	株式会社日立製作所 水戸総合病院						
平成18年度DPC対象病院	足利赤十字病院	57	9.30	11.69	0.79	8.87	1.67
平成18年度DPC対象病院	済生会宇都宮病院	154	14.40	15.71	1.06	8.96	1.65
平成18年度DPC対象病院	前橋赤十字病院	102	12.64	12.53	0.85	13.93	1.06
平成18年度DPC対象病院	財団法人脳血管研究所 美原記念病院						
平成18年度DPC対象病院	伊勢崎市民病院	91	8.81	10.56	0.71	8.45	1.75
平成18年度DPC対象病院	富岡地域医療事務組合 公立富岡総合病院	35	10.03	9.10	0.61	10.26	1.44
平成18年度DPC対象病院	社会福祉法人恩賜財団埼玉県済生会川口総合病院	116	9.01	9.85	0.66	9.94	1.49
平成18年度DPC対象病院	医療法人社団愛友会 上尾中央総合病院	12	4.50	9.27	0.63	3.78	3.92
平成18年度DPC対象病院	特定医療法人財団 石心会 狭山病院						
平成18年度DPC対象病院	医療法人 壮幸会 行田総合病院						
平成18年度DPC対象病院	医療法人社団木下会 千葉西総合病院	49	8.37	10.35	0.70	7.36	2.01
平成18年度DPC対象病院	財団法人 聖路加国際病院	90	15.63	14.87	1.00	15.25	0.97
平成18年度DPC対象病院	日本赤十字社医療センター	221	21.09	21.60	1.46	13.92	1.06
平成18年度DPC対象病院	医療法人社団明芳会 板橋中央総合病院						
平成18年度DPC対象病院	財団法人 東京都医療保健協会 練馬総合病院						
平成18年度DPC対象病院	医療法人財団岩井医療財団 岩井整形外科内科病院						
平成18年度DPC対象病院	青梅市立総合病院	78	9.76	13.01	0.88	7.35	2.02
平成18年度DPC対象病院	武蔵野赤十字病院	83	15.39	14.11	0.95	14.24	1.04
平成18年度DPC対象病院	特定医療法人財団大和会 東大和病院						
平成18年度DPC対象病院	医療法人 五星会 菊名記念病院						
平成18年度DPC対象病院	医療法人社団 愛心会 湘南鎌倉総合病院	35	4.86	9.32	0.63	5.31	2.79
平成18年度DPC対象病院	JA神奈川県厚生連 相模原協同病院	15	5.40	8.67	0.59	6.12	2.42
平成18年度DPC対象病院	JA神奈川県厚生連 伊勢原協同病院	48	12.58	9.40	0.63	12.96	1.14
平成18年度DPC対象病院	医療法人社団ジャパンメディカルアライアンス 海老名総合病院	37	8.78	9.04	0.61	9.44	1.57
平成18年度DPC対象病院	特定医療法人財団 石心会 川崎幸病院						
平成18年度DPC対象病院	済生会新潟第二病院	55	7.38	9.99	0.67	7.73	1.92
平成18年度DPC対象病院	社会保険高岡病院						
平成18年度DPC対象病院	特別医療法人財団董仙会 恵寿総合病院	63	5.29	8.60	0.58	5.82	2.54
平成18年度DPC対象病院	独立行政法人国立病院機構甲府病院	100	17.41	15.22	1.03	15.22	0.97
平成18年度DPC対象病院	特定医療法人 慈泉会 相澤病院	18	8.94	14.35	0.97	12.34	1.20
平成18年度DPC対象病院	独立行政法人国立病院機構長野野病院	81	9.68	13.07	0.88	9.90	1.50
平成18年度DPC対象病院	岐阜県厚生農業協同組合連合会 中濃厚生病院	16	6.69	7.30	0.49	8.35	1.77
平成18年度DPC対象病院	医療法人 蘇西厚生会 松波総合病院	12	11.75	12.93	0.87	11.38	1.30
平成18年度DPC対象病院	総合病院 高山赤十字病院	51	18.94	18.30	1.24	12.29	1.21
平成18年度DPC対象病院	社会福祉法人 聖隷福祉事業団総合病院聖隷三方原病院	130	11.06	15.28	1.03	10.03	1.48
平成18年度DPC対象病院	医療法人 偕行会 名古屋立病院						
平成18年度DPC対象病院	独立行政法人労働者健康福祉機構 中部労災病院	66	8.15	9.21	0.62	8.73	1.70
平成18年度DPC対象病院	独立行政法人国立病院機構名古屋医療センター	26	12.54	9.02	0.61	13.39	1.11
平成18年度DPC対象病院	四日市市社会保険病院						
平成18年度DPC対象病院	三重県厚生農業協同組合連合会 松阪中央総合病院	38	7.32	10.16	0.69	7.13	2.08
平成18年度DPC対象病院	独立行政法人国立病院機構三重中央医療センター	124	22.13	20.30	1.37	16.20	0.91
平成18年度DPC対象病院	大津赤十字病院	126	22.82	17.20	1.16	19.67	0.75
平成18年度DPC対象病院	滋賀県立成人病センター						
平成18年度DPC対象病院	医療法人財団 康生会武田病院						
平成18年度DPC対象病院	京都第一赤十字病院	92	30.33	29.05	1.96	17.29	0.86
平成18年度DPC対象病院	独立行政法人 国立病院機構京都医療センター	150	10.32	11.62	0.78	12.90	1.15
平成18年度DPC対象病院	特定医療法人 同仁会 耳原総合病院	29	8.03	9.87	0.67	7.24	2.05
平成18年度DPC対象病院	特別・特定医療法人 生長会 ヘルランド総合病院	99	13.10	14.20	0.96	13.61	1.09
平成18年度DPC対象病院	医療法人 ベガサス 馬場記念病院						
平成18年度DPC対象病院	特別・特定医療法人 生長会 府中病院	21	7.43	12.51	0.84	8.60	1.72
平成18年度DPC対象病院	特別・特定医療法人 愛仁会 高槻病院	190	20.18	23.49	1.59	8.98	1.65
平成18年度DPC対象病院	特別・特定医療法人 愛仁会 千船病院	254	17.11	18.81	1.27	13.43	1.10

分類	施設名	件数	医療機関別 在院日数の 平均	全国の在院 日数の平均 を使用した 場合	患者構成の 指標	全国の疾患 構成に補正 した場合	在院日数の 指標
平成18年度DPC対象病院	財団法人大阪府警察協会大阪警察病院	23	7.87	9.64	0.65	3.86	3.84
平成18年度DPC対象病院	医療法人 美杉会 佐藤病院						
平成18年度DPC対象病院	淀川キリスト教病院	162	16.64	19.69	1.33	16.30	0.91
平成18年度DPC対象病院	財団法人 住友病院	40	7.67	10.09	0.68	7.36	2.01
平成18年度DPC対象病院	財団法人 田附興風会 医学研究所 北野病院	62	16.44	17.40	1.17	12.74	1.16
平成18年度DPC対象病院	医療法人財団 阪南医療福祉センター 阪南中央病院	91	13.13	14.30	0.97	12.30	1.20
平成18年度DPC対象病院	医療法人 宝生会 PL病院	23	8.96	12.75	0.86	8.99	1.65
平成18年度DPC対象病院	恩賜財団社会福祉法人 大阪府済生会 富田林病院						
平成18年度DPC対象病院	特定医療法人 徳洲会 八尾徳洲会総合病院						
平成18年度DPC対象病院	大阪厚生年金病院	64	10.98	11.77	0.79	10.80	1.37
平成18年度DPC対象病院	大阪府済生会中津病院	44	11.05	10.86	0.73	9.19	1.61
平成18年度DPC対象病院	大阪府済生会 吹田病院	75	17.45	20.97	1.42	9.17	1.61
平成18年度DPC対象病院	箕面市立病院	38	6.37	8.09	0.55	6.85	2.16
平成18年度DPC対象病院	市立池田病院	23	6.09	6.17	0.42	7.07	2.10
平成18年度DPC対象病院	独立行政法人国立病院機構大阪医療センター	58	17.62	13.55	0.91	10.10	1.47
平成18年度DPC対象病院	社団法人明石市医師会立 明石医療センター	24	8.42	10.01	0.68	8.24	1.80
平成18年度DPC対象病院	神戸アドベンチスト病院	12	10.50	9.34	0.63	10.92	1.36
平成18年度DPC対象病院	独立行政法人国立病院機構姫路医療センター	32	9.50	11.68	0.79	10.71	1.38
平成18年度DPC対象病院	奈良社会保険病院	22	6.05	7.98	0.54	7.32	2.02
平成18年度DPC対象病院	社会福祉法人恩賜財団済生会中和病院	15	7.47	8.16	0.55	5.88	2.52
平成18年度DPC対象病院	特定医療法人 鴻仁会 岡山中央病院	64	6.38	8.34	0.56	6.44	2.30
平成18年度DPC対象病院	広島県立広島病院	115	23.23	24.35	1.64	10.53	1.41
平成18年度DPC対象病院	国家公務員共済組合連合会 広島記念病院	13	9.69	12.81	0.86	8.32	1.78
平成18年度DPC対象病院	独立行政法人国立病院機構呉医療センター	99	13.47	12.07	0.81	13.48	1.10
平成18年度DPC対象病院	徳島県立中央病院	20	6.95	8.02	0.54	6.97	2.13
平成18年度DPC対象病院	徳島赤十字病院	51	7.86	11.34	0.77	7.07	2.10
平成18年度DPC対象病院	医療法人財団大樹会 総合病院 回生病院	11	3.82	9.54	0.64	3.74	3.97
平成18年度DPC対象病院	高松赤十字病院	182	11.36	11.33	0.76	11.43	1.30
平成18年度DPC対象病院	医療法人近森会 近森病院						
平成18年度DPC対象病院	医療法人 原三信病院						
平成18年度DPC対象病院	国家公務員共済組合連合会 浜の町病院	19	4.79	10.11	0.68	4.18	3.54
平成18年度DPC対象病院	済生会福岡総合病院	17	10.24	10.36	0.70	10.28	1.44
平成18年度DPC対象病院	公立学校共済組合 九州中央病院						
平成18年度DPC対象病院	医療法人天神会 新古賀病院						
平成18年度DPC対象病院	医療法人社団 新日鐵八幡記念病院						
平成18年度DPC対象病院	九州厚生年金病院	163	16.43	20.86	1.41	12.60	1.18
平成18年度DPC対象病院	医療法人財団 池友会 新行橋病院						
平成18年度DPC対象病院	医療法人祐愛会 織田病院						
平成18年度DPC対象病院	佐賀県立病院好生館	33	12.64	11.91	0.80	9.03	1.64
平成18年度DPC対象病院	独立行政法人国立病院機構糟野医療センター	25	12.68	13.76	0.93	10.58	1.40
平成18年度DPC対象病院	医療法人 白十字会 佐世保中央病院						
平成18年度DPC対象病院	大村市立病院						
平成18年度DPC対象病院	佐世保市立総合病院	75	22.11	20.17	1.36	15.14	0.98
平成18年度DPC対象病院	熊本赤十字病院	80	9.05	10.02	0.68	9.38	1.58
平成18年度DPC対象病院	熊本市立熊本市市民病院	175	19.91	20.17	1.36	13.15	1.13
平成18年度DPC対象病院	国家公務員共済組合連合会 熊本中央病院	12	3.17	7.14	0.48	4.82	3.08
平成18年度DPC対象病院	国保水俣市立総合医療センター	23	7.91	8.33	0.56	9.68	1.53
平成18年度DPC対象病院	済生会熊本病院						
平成18年度DPC対象病院	医療法人敬和会 大分岡病院						
平成18年度DPC対象病院	国家公務員共済組合連合会 新別府病院						
平成18年度DPC対象病院	健康保険南海病院						
平成18年度DPC対象病院	社団法人鹿児島共済会 南風病院						
平成18年度DPC対象病院	財団法人 慈愛会 今村病院分院						
平成18年度DPC対象病院	財団法人 慈愛会 今村病院	59	2.51	7.99	0.54	3.19	4.65
平成18年度DPC対象病院	川内市医師会立市民病院						
平成18年度DPC対象病院	特定医療法人仁愛会 浦添総合病院	30	6.97	11.00	0.74	6.76	2.19
平成18年度DPC対象病院	医療法人友愛会 豊見城中央病院	37	6.14	10.11	0.68	6.67	2.22
平成18年度DPC対象病院	医療法人かりゆし会 ハートライフ病院	28	7.79	9.55	0.64	7.75	1.91
平成18年度DPC対象病院	医療法人医仁会 中村記念病院						
平成18年度DPC対象病院	北海道勤労者医療協会 中央病院						
平成18年度DPC対象病院	市立旭川病院	33	9.79	10.97	0.74	7.22	2.05
平成18年度DPC対象病院	盛岡赤十字病院	100	8.21	12.18	0.82	7.65	1.94
平成18年度DPC対象病院	独立行政法人 労働者健康福祉機構 東北労災病院	21	6.86	7.37	0.50	5.53	2.68
平成18年度DPC対象病院	社会福祉法人恩賜財団済生会 山形済生病院	180	11.53	11.78	0.80	12.91	1.15
平成18年度DPC対象病院	財団法人 脳神経疾患研究所附属 総合南東北病院	46	9.89	12.63	0.85	5.11	2.90
平成18年度DPC対象病院	総合病院取手協同病院	41	13.85	12.01	0.81	12.53	1.18
平成18年度DPC対象病院	富士重工健康保険組合 総合太田病院	56	14.66	13.22	0.89	10.35	1.43
平成18年度DPC対象病院	館林厚生病院	13	8.54	8.47	0.57	8.98	1.65
平成18年度DPC対象病院	自治医科大学附属大宮医療センター	15	11.00	13.09	0.88	9.07	1.63
平成18年度DPC対象病院	獨協医科大学越谷病院	191	10.52	10.60	0.72	11.70	1.27
平成18年度DPC対象病院	独立行政法人 労働者健康福祉機構 千葉労災病院	23	6.87	7.97	0.54	7.69	1.93
平成18年度DPC対象病院	順天堂大学浦安病院	57	17.12	20.51	1.38	11.33	1.31
平成18年度DPC対象病院	医療法人社団 圭春会 小張総合病院						
平成18年度DPC対象病院	日本医科大学付属千葉北総病院	63	9.40	9.07	0.61	10.12	1.46
平成18年度DPC対象病院	国家公務員共済組合連合会 東京共済病院						

分類	施設名	件数	医療機関別 在院日数の 平均	全国の在院 日数の平均 を使用した 場合	患者構成の 指標	全国の疾患 構成に補正 した場合	在院日数の 指標
平成18年度DPC対象病院	東京都立豊島病院	62	29.98	25.05	1.69	20.59	0.72
平成18年度DPC対象病院	社会福祉法人 仁生社 江戸川病院						
平成18年度DPC対象病院	公立昭和病院	89	11.97	14.71	0.99	10.73	1.38
平成18年度DPC対象病院	公立大学法人 横浜市立大学附属 市民総合医療センター	134	18.27	20.59	1.39	12.66	1.17
平成18年度DPC対象病院	国家公務員共済組合連合会 横浜南共済病院	104	8.29	11.35	0.77	7.88	1.88
平成18年度DPC対象病院	国家公務員共済組合連合会 横須賀共済病院	86	15.31	15.93	1.08	11.39	1.30
平成18年度DPC対象病院	国家公務員共済組合連合会 平塚共済病院	64	16.50	17.17	1.16	12.61	1.17
平成18年度DPC対象病院	社会保険相模野病院	43	30.12	17.27	1.17	22.02	0.67
平成18年度DPC対象病院	秦野赤十字病院	57	10.14	10.85	0.73	9.61	1.54
平成18年度DPC対象病院	聖マリアンナ医科大学横浜市西部病院	102	20.97	19.30	1.30	16.16	0.92
平成18年度DPC対象病院	昭和大学藤が丘病院	134	15.20	14.57	0.98	13.48	1.10
平成18年度DPC対象病院	昭和大学横浜市北部病院	103	22.51	19.95	1.35	16.39	0.90
平成18年度DPC対象病院	独立行政法人 労働者健康福祉機構 関東労災病院	42	5.76	9.04	0.61	5.41	2.74
平成18年度DPC対象病院	帝京大学医学部附属溝口病院	32	12.09	12.02	0.81	10.81	1.37
平成18年度DPC対象病院	横浜市立みなと赤十字病院	18	8.28	10.08	0.68	9.07	1.63
平成18年度DPC対象病院	独立行政法人 国立病院機構 横浜医療センター	60	9.57	11.39	0.77	8.92	1.66
平成18年度DPC対象病院	新潟労災病院						
平成18年度DPC対象病院	独立行政法人国立病院機構 金沢医療センター	53	14.15	13.28	0.90	12.76	1.16
平成18年度DPC対象病院	長野赤十字病院	143	18.43	15.50	1.05	16.08	0.92
平成18年度DPC対象病院	長野市民病院						
平成18年度DPC対象病院	諏訪赤十字病院	79	9.43	13.69	0.92	7.32	2.02
平成18年度DPC対象病院	静岡赤十字病院	81	11.85	13.62	0.92	10.78	1.37
平成18年度DPC対象病院	藤枝市立総合病院	115	14.27	13.20	0.89	12.75	1.16
平成18年度DPC対象病院	県西部浜松医療センター	156	11.84	12.63	0.85	11.90	1.24
平成18年度DPC対象病院	名古屋第一赤十字病院	248	17.18	19.75	1.33	12.61	1.18
平成18年度DPC対象病院	国家公務員共済組合連合会 名城病院	21	7.81	10.57	0.71	8.55	1.73
平成18年度DPC対象病院	みなと医療生活協同組合 協立総合病院	36	6.89	7.72	0.52	7.74	1.91
平成18年度DPC対象病院	大同病院	31	11.45	11.77	0.79	11.15	1.33
平成18年度DPC対象病院	豊橋市民病院	186	20.03	25.36	1.71	12.38	1.20
平成18年度DPC対象病院	医療法人豊田会 刈谷豊田総合病院	52	12.38	15.66	1.06	8.77	1.69
平成18年度DPC対象病院	鈴鹿回生病院						
平成18年度DPC対象病院	市立伊勢総合病院						
平成18年度DPC対象病院	社会福祉法人 京都社会事業財団 京都桂病院	39	11.67	11.15	0.75	9.27	1.60
平成18年度DPC対象病院	京都第二赤十字病院	73	16.73	15.65	1.06	12.06	1.23
平成18年度DPC対象病院	財団法人 日本生命済生会附属 日生病院	16	8.44	8.15	0.55	8.20	1.81
平成18年度DPC対象病院	特定医療法人きつこう会 総合病院 多根病院						
平成18年度DPC対象病院	医療法人 医真会 医真会八尾総合病院						
平成18年度DPC対象病院	大阪府立成人病センター						
平成18年度DPC対象病院	市立堺病院	43	13.65	11.83	0.80	12.42	1.19
平成18年度DPC対象病院	医療法人社団 甲友会 西宮協立脳神経外科病院						
平成18年度DPC対象病院	医療法人社団 清和会 笹生病院	28	8.57	12.52	0.84	9.05	1.64
平成18年度DPC対象病院	独立行政法人労働者健康福祉機構 関西労災病院	98	6.86	10.26	0.69	6.71	2.21
平成18年度DPC対象病院	総合病院 姫路聖マリア病院	70	8.87	12.46	0.84	7.50	1.98
平成18年度DPC対象病院	兵庫県立姫路循環器病センター						
平成18年度DPC対象病院	姫路赤十字病院	191	19.46	18.36	1.24	11.23	1.32
平成18年度DPC対象病院	赤穂市民病院	38	6.97	8.64	0.58	7.51	1.97
平成18年度DPC対象病院	社会保険神戸中央病院						
平成18年度DPC対象病院	神戸赤十字病院						
平成18年度DPC対象病院	橋本市市民病院	26	7.54	12.10	0.82	6.02	2.46
平成18年度DPC対象病院	岡山済生会総合病院	56	8.48	9.45	0.64	9.03	1.64
平成18年度DPC対象病院	総合病院岡山赤十字病院	42	17.38	18.91	1.28	12.67	1.17
平成18年度DPC対象病院	国家公務員共済組合連合会 呉共済病院	47	22.98	19.96	1.35	16.77	0.88
平成18年度DPC対象病院	独立行政法人 国立病院機構 岩国医療センター	62	20.08	16.97	1.15	15.72	0.94
平成18年度DPC対象病院	労働者健康福祉機構 香川労災病院	32	11.53	8.42	0.57	9.30	1.59
平成18年度DPC対象病院	独立行政法人 労働者健康福祉機構 愛媛労災病院	17	7.76	9.69	0.65	7.48	1.98
平成18年度DPC対象病院	高知赤十字病院	83	8.58	10.22	0.69	8.41	1.76
平成18年度DPC対象病院	福岡市民病院						
平成18年度DPC対象病院	公立八女総合病院	20	5.90	8.67	0.59	5.66	2.62
平成18年度DPC対象病院	医療法人 社団高邦会 高木病院						
平成18年度DPC対象病院	独立行政法人国立病院機構長崎医療センター	135	22.78	18.53	1.25	16.05	0.92
平成18年度DPC対象病院	労働者健康福祉機構 長崎労災病院						
平成18年度DPC対象病院	長崎市立市民病院	69	23.07	17.89	1.21	17.29	0.86
平成18年度DPC対象病院	日本赤十字社長崎原爆病院	10	7.10	10.44	0.70	5.02	2.95
平成18年度DPC対象病院	医療法人 聖医会 サザン・リージョン病院						
DPC準備病院	DPC準備病院1	60	7.32	11.24	0.76	7.11	2.08
DPC準備病院	DPC準備病院2						
DPC準備病院	DPC準備病院3						
DPC準備病院	DPC準備病院4						
DPC準備病院	DPC準備病院5						
DPC準備病院	DPC準備病院6						
DPC準備病院	DPC準備病院7	486	11.38	13.69	0.92	14.50	1.02
DPC準備病院	DPC準備病院8	162	16.10	16.93	1.14	13.25	1.12
DPC準備病院	DPC準備病院9	56	2.13	8.27	0.56	2.26	6.56
DPC準備病院	DPC準備病院10						
DPC準備病院	DPC準備病院11						

分類	施設名	件数	医療機関別 在院日数の 平均	全国の在院 日数の平均 を使用した 場合	患者構成の 指標	全国の疾患 構成に補正 した場合	在院日数の 指標
DPC準備病院	DPC準備病院12						
DPC準備病院	DPC準備病院13						
DPC準備病院	DPC準備病院14						
DPC準備病院	DPC準備病院15						
DPC準備病院	DPC準備病院16						
DPC準備病院	DPC準備病院17	229	7.79	9.16	0.62	7.73	1.92
DPC準備病院	DPC準備病院18						
DPC準備病院	DPC準備病院19	21	8.38	10.04	0.68	8.70	1.70
DPC準備病院	DPC準備病院20						
DPC準備病院	DPC準備病院21						
DPC準備病院	DPC準備病院22	50	8.22	8.99	0.61	8.58	1.73
DPC準備病院	DPC準備病院23						
DPC準備病院	DPC準備病院24						
DPC準備病院	DPC準備病院25						
DPC準備病院	DPC準備病院26	16	9.50	10.18	0.69	8.80	1.68
DPC準備病院	DPC準備病院27						
DPC準備病院	DPC準備病院28						
DPC準備病院	DPC準備病院29						
DPC準備病院	DPC準備病院30	59	9.56	10.33	0.70	8.30	1.78
DPC準備病院	DPC準備病院31						
DPC準備病院	DPC準備病院32	33	4.85	7.68	0.52	5.13	2.89
DPC準備病院	DPC準備病院33	60	13.58	14.51	0.98	11.82	1.25
DPC準備病院	DPC準備病院34	138	15.53	14.81	1.00	15.05	0.98
DPC準備病院	DPC準備病院35						
DPC準備病院	DPC準備病院36	47	9.53	11.72	0.79	8.87	1.67
DPC準備病院	DPC準備病院37	99	23.16	22.65	1.53	14.83	1.00
DPC準備病院	DPC準備病院38	32	9.59	12.74	0.86	8.89	1.67
DPC準備病院	DPC準備病院39	155	21.12	20.81	1.40	12.28	1.21
DPC準備病院	DPC準備病院40	25	10.72	13.38	0.90	8.53	1.74
DPC準備病院	DPC準備病院41	134	20.43	22.11	1.49	12.64	1.17
DPC準備病院	DPC準備病院42	135	13.70	16.37	1.11	11.89	1.25
DPC準備病院	DPC準備病院43						
DPC準備病院	DPC準備病院44						
DPC準備病院	DPC準備病院45	46	9.93	11.80	0.80	9.58	1.55
DPC準備病院	DPC準備病院46	111	25.23	21.11	1.42	16.66	0.89
DPC準備病院	DPC準備病院47						
DPC準備病院	DPC準備病院48	64	12.06	11.50	0.78	9.84	1.51
DPC準備病院	DPC準備病院49	66	9.83	10.63	0.72	10.22	1.45
DPC準備病院	DPC準備病院50	60	12.20	19.40	1.31	8.68	1.71
DPC準備病院	DPC準備病院51						
DPC準備病院	DPC準備病院52	22	6.32	11.43	0.77	6.07	2.44
DPC準備病院	DPC準備病院53						
DPC準備病院	DPC準備病院54	80	9.75	12.89	0.87	8.45	1.75
DPC準備病院	DPC準備病院55						
DPC準備病院	DPC準備病院56						
DPC準備病院	DPC準備病院57	24	12.04	9.36	0.63	13.59	1.09
DPC準備病院	DPC準備病院58	87	18.74	16.65	1.12	13.77	1.08
DPC準備病院	DPC準備病院59						
DPC準備病院	DPC準備病院60						
DPC準備病院	DPC準備病院61						
DPC準備病院	DPC準備病院62						
DPC準備病院	DPC準備病院63						
DPC準備病院	DPC準備病院64	21	9.67	8.97	0.61	10.20	1.45
DPC準備病院	DPC準備病院65	16	7.44	9.22	0.62	7.99	1.85
DPC準備病院	DPC準備病院66						
DPC準備病院	DPC準備病院67	60	20.35	17.90	1.21	14.47	1.02
DPC準備病院	DPC準備病院68						
DPC準備病院	DPC準備病院69						
DPC準備病院	DPC準備病院70	17	8.65	9.08	0.61	9.32	1.59
DPC準備病院	DPC準備病院71						
DPC準備病院	DPC準備病院72	36	14.58	15.78	1.07	12.73	1.16
DPC準備病院	DPC準備病院73						
DPC準備病院	DPC準備病院74	29	5.76	7.48	0.50	6.02	2.46
DPC準備病院	DPC準備病院75	21	9.00	8.40	0.57	10.41	1.42
DPC準備病院	DPC準備病院76	46	11.83	11.74	0.79	8.04	1.84
DPC準備病院	DPC準備病院77						
DPC準備病院	DPC準備病院78						
DPC準備病院	DPC準備病院79						
DPC準備病院	DPC準備病院80	12	11.58	10.18	0.69	4.93	3.00
DPC準備病院	DPC準備病院81						
DPC準備病院	DPC準備病院82	66	6.47	10.69	0.72	6.98	2.12
DPC準備病院	DPC準備病院83	87	7.46	9.11	0.61	7.85	1.89
DPC準備病院	DPC準備病院84	87	19.36	16.40	1.11	14.74	1.00
DPC準備病院	DPC準備病院85	51	13.25	15.11	1.02	11.69	1.27
DPC準備病院	DPC準備病院86	89	11.22	16.07	1.08	9.32	1.59

分類	施設名	件数	医療機関別 在院日数の 平均	全国の在院 日数の平均 を使用した 場合	患者構成の 指標	全国の疾患 構成に補正 した場合	在院日数の 指標
DPC準備病院	DPC準備病院87	35	16.46	12.95	0.87	17.26	0.86
DPC準備病院	DPC準備病院88	22	6.64	8.12	0.55	6.49	2.28
DPC準備病院	DPC準備病院89	192	16.17	13.03	0.88	19.42	0.76
DPC準備病院	DPC準備病院90	90	14.52	14.11	0.95	14.87	1.00
DPC準備病院	DPC準備病院91	38	10.84	11.26	0.76	10.34	1.43
DPC準備病院	DPC準備病院92	25	9.56	9.19	0.62	8.91	1.66
DPC準備病院	DPC準備病院93	31	5.39	9.11	0.62	5.32	2.78
DPC準備病院	DPC準備病院94						
DPC準備病院	DPC準備病院95	81	15.70	17.43	1.18	11.15	1.33
DPC準備病院	DPC準備病院96						
DPC準備病院	DPC準備病院97						
DPC準備病院	DPC準備病院98	22	6.73	9.94	0.67	6.61	2.24
DPC準備病院	DPC準備病院99	52	15.23	12.76	0.86	13.90	1.07
DPC準備病院	DPC準備病院100	42	6.48	10.06	0.68	6.84	2.17
DPC準備病院	DPC準備病院101	100	24.21	20.58	1.39	16.27	0.91
DPC準備病院	DPC準備病院102	35	7.89	10.45	0.71	7.54	1.96
DPC準備病院	DPC準備病院103						
DPC準備病院	DPC準備病院104	106	12.20	12.67	0.86	12.68	1.17
DPC準備病院	DPC準備病院105						
DPC準備病院	DPC準備病院106						
DPC準備病院	DPC準備病院107	59	14.47	15.52	1.05	11.97	1.24
DPC準備病院	DPC準備病院108	120	9.35	10.32	0.70	10.77	1.38
DPC準備病院	DPC準備病院109						
DPC準備病院	DPC準備病院110	23	9.30	8.75	0.59	8.68	1.71
DPC準備病院	DPC準備病院111	20	10.95	9.72	0.66	8.31	1.78
DPC準備病院	DPC準備病院112						
DPC準備病院	DPC準備病院113						
DPC準備病院	DPC準備病院114						
DPC準備病院	DPC準備病院115	51	10.55	11.15	0.75	11.42	1.30
DPC準備病院	DPC準備病院116	46	14.24	14.95	1.01	11.18	1.33
DPC準備病院	DPC準備病院117	101	9.22	12.15	0.82	8.09	1.83
DPC準備病院	DPC準備病院118	136	11.12	11.86	0.80	9.99	1.48
DPC準備病院	DPC準備病院119	14	6.07	9.99	0.67	5.91	2.51
DPC準備病院	DPC準備病院120	42	17.40	15.91	1.07	13.87	1.07
DPC準備病院	DPC準備病院121	34	8.50	8.94	0.60	9.49	1.56
DPC準備病院	DPC準備病院122	40	13.23	10.77	0.73	12.88	1.15
DPC準備病院	DPC準備病院123	107	15.64	14.45	0.98	13.93	1.06
DPC準備病院	DPC準備病院124						
DPC準備病院	DPC準備病院125	16	7.44	8.77	0.59	7.55	1.96
DPC準備病院	DPC準備病院126	336	14.68	14.89	1.01	12.99	1.14
DPC準備病院	DPC準備病院127	13	8.23	8.61	0.58	9.85	1.50
DPC準備病院	DPC準備病院128						
DPC準備病院	DPC準備病院129						
DPC準備病院	DPC準備病院130						
DPC準備病院	DPC準備病院131						
DPC準備病院	DPC準備病院132						
DPC準備病院	DPC準備病院133						
DPC準備病院	DPC準備病院134	49	11.20	9.97	0.67	11.27	1.32
DPC準備病院	DPC準備病院135						
DPC準備病院	DPC準備病院136						
DPC準備病院	DPC準備病院137						
DPC準備病院	DPC準備病院138	14	6.79	9.30	0.63	7.13	2.08
DPC準備病院	DPC準備病院139						
DPC準備病院	DPC準備病院140						
DPC準備病院	DPC準備病院141						
DPC準備病院	DPC準備病院142	50	10.92	12.69	0.86	9.98	1.48
DPC準備病院	DPC準備病院143						
DPC準備病院	DPC準備病院144						
DPC準備病院	DPC準備病院145	41	12.00	15.74	1.06	11.86	1.25
DPC準備病院	DPC準備病院146	36	12.25	10.93	0.74	11.86	1.25
DPC準備病院	DPC準備病院147	82	12.01	10.44	0.70	10.64	1.39
DPC準備病院	DPC準備病院148						
DPC準備病院	DPC準備病院149	80	13.55	12.57	0.85	13.97	1.06
DPC準備病院	DPC準備病院150	71	20.54	16.16	1.09	16.69	0.89
DPC準備病院	DPC準備病院151	58	19.38	14.64	0.99	15.95	0.93
DPC準備病院	DPC準備病院152	14	11.14	11.54	0.78	9.61	1.54
DPC準備病院	DPC準備病院153						
DPC準備病院	DPC準備病院154	51	9.24	10.46	0.71	9.06	1.63
DPC準備病院	DPC準備病院155	46	15.67	12.52	0.85	13.89	1.07
DPC準備病院	DPC準備病院156	58	19.05	17.86	1.21	14.24	1.04
DPC準備病院	DPC準備病院157						
DPC準備病院	DPC準備病院158						
DPC準備病院	DPC準備病院159						
DPC準備病院	DPC準備病院160	31	6.94	7.53	0.51	9.02	1.64
DPC準備病院	DPC準備病院161	47	15.06	11.95	0.81	12.79	1.16

分類	施設名	件数	医療機関別 在院日数の 平均	全国の在院 日数の平均 を使用した 場合	患者構成の 指標	全国の疾患 構成に補正 した場合	在院日数の 指標
DPC準備病院	DPC準備病院162	75	7.73	8.34	0.56	8.33	1.78
DPC準備病院	DPC準備病院163	34	11.06	12.59	0.85	10.81	1.37
DPC準備病院	DPC準備病院164						
DPC準備病院	DPC準備病院165	83	13.39	11.27	0.76	14.20	1.04
DPC準備病院	DPC準備病院166	141	23.86	16.96	1.14	18.47	0.80
DPC準備病院	DPC準備病院167						
DPC準備病院	DPC準備病院168						
DPC準備病院	DPC準備病院169	99	19.27	20.37	1.38	13.61	1.09
DPC準備病院	DPC準備病院170	16	8.25	10.80	0.73	8.30	1.79
DPC準備病院	DPC準備病院171						
DPC準備病院	DPC準備病院172	75	12.15	14.03	0.95	10.40	1.42
DPC準備病院	DPC準備病院173						
DPC準備病院	DPC準備病院174	10	8.60	8.79	0.59	9.92	1.49
DPC準備病院	DPC準備病院175	17	8.06	7.60	0.51	8.79	1.69
DPC準備病院	DPC準備病院176						
DPC準備病院	DPC準備病院177	78	11.65	13.50	0.91	10.43	1.42
DPC準備病院	DPC準備病院178	249	8.28	11.27	0.76	9.27	1.60
DPC準備病院	DPC準備病院179						
DPC準備病院	DPC準備病院180	34	7.56	7.65	0.52	8.09	1.83
DPC準備病院	DPC準備病院181	83	11.06	10.58	0.71	12.00	1.23
DPC準備病院	DPC準備病院182	30	9.67	9.44	0.64	11.43	1.30
DPC準備病院	DPC準備病院183	67	19.82	20.20	1.36	14.12	1.05
DPC準備病院	DPC準備病院184						
DPC準備病院	DPC準備病院185						
DPC準備病院	DPC準備病院186	85	14.35	16.04	1.08	11.12	1.33
DPC準備病院	DPC準備病院187	36	8.25	9.69	0.65	8.85	1.67
DPC準備病院	DPC準備病院188	49	13.43	14.09	0.95	12.83	1.15
DPC準備病院	DPC準備病院189	10	8.50	11.32	0.76	10.56	1.40
DPC準備病院	DPC準備病院190						
DPC準備病院	DPC準備病院191	153	24.49	20.37	1.37	17.10	0.87
DPC準備病院	DPC準備病院192						
DPC準備病院	DPC準備病院193	100	12.19	11.58	0.78	12.97	1.14
DPC準備病院	DPC準備病院194						
DPC準備病院	DPC準備病院195	94	8.80	10.70	0.72	8.02	1.85
DPC準備病院	DPC準備病院196	116	6.70	9.60	0.65	10.07	1.47
DPC準備病院	DPC準備病院197						
DPC準備病院	DPC準備病院198	149	17.79	18.49	1.25	12.44	1.19
DPC準備病院	DPC準備病院199						
DPC準備病院	DPC準備病院200						
DPC準備病院	DPC準備病院201						
DPC準備病院	DPC準備病院202	67	13.43	15.04	1.02	10.61	1.40
DPC準備病院	DPC準備病院203	43	12.14	11.68	0.79	11.81	1.25
DPC準備病院	DPC準備病院204	46	21.63	14.23	0.96	17.44	0.85
DPC準備病院	DPC準備病院205						
DPC準備病院	DPC準備病院206	93	14.75	14.11	0.95	13.58	1.09
DPC準備病院	DPC準備病院207	58	5.64	11.73	0.79	5.31	2.79
DPC準備病院	DPC準備病院208	53	12.64	13.15	0.89	10.67	1.39
DPC準備病院	DPC準備病院209	116	23.70	21.03	1.42	16.03	0.92
DPC準備病院	DPC準備病院210	132	28.35	22.97	1.55	17.73	0.84
DPC準備病院	DPC準備病院211	58	9.48	9.64	0.65	9.87	1.50
DPC準備病院	DPC準備病院212	58	7.21	8.59	0.58	7.10	2.09
DPC準備病院	DPC準備病院213	46	4.59	9.24	0.62	4.43	3.34
DPC準備病院	DPC準備病院214						
DPC準備病院	DPC準備病院215	54	7.57	8.25	0.56	8.20	1.81
DPC準備病院	DPC準備病院216						
DPC準備病院	DPC準備病院217	37	12.32	11.84	0.80	12.06	1.23
DPC準備病院	DPC準備病院218	17	9.71	10.54	0.71	7.26	2.04
DPC準備病院	DPC準備病院219	153	18.67	18.99	1.28	13.31	1.11
DPC準備病院	DPC準備病院220						
DPC準備病院	DPC準備病院221	68	19.87	18.77	1.27	13.59	1.09
DPC準備病院	DPC準備病院222						
DPC準備病院	DPC準備病院223						
DPC準備病院	DPC準備病院224	73	13.22	15.38	1.04	10.78	1.37
DPC準備病院	DPC準備病院225	143	20.82	17.76	1.20	15.23	0.97
DPC準備病院	DPC準備病院226	53	19.92	20.42	1.38	14.29	1.04
DPC準備病院	DPC準備病院227						
DPC準備病院	DPC準備病院228	122	15.30	17.88	1.21	11.67	1.27
DPC準備病院	DPC準備病院229	129	14.36	13.41	0.91	12.69	1.17
DPC準備病院	DPC準備病院230						
DPC準備病院	DPC準備病院231						
DPC準備病院	DPC準備病院232						
DPC準備病院	DPC準備病院233	34	7.85	9.35	0.63	8.06	1.84
DPC準備病院	DPC準備病院234	48	14.23	12.79	0.86	13.92	1.06
DPC準備病院	DPC準備病院235						
DPC準備病院	DPC準備病院236						

分類	施設名	件数	医療機関別 在院日数の 平均	全国の在院 日数の平均 を使用した 場合	患者構成の 指標	全国の疾患 構成に補正 した場合	在院日数の 指標
DPC準備病院	DPC準備病院237	102	11.41	11.15	0.75	12.49	1.19
DPC準備病院	DPC準備病院238	71	10.28	12.95	0.87	11.73	1.26
DPC準備病院	DPC準備病院239	19	7.84	8.91	0.60	7.49	1.98
DPC準備病院	DPC準備病院240	50	9.02	9.03	0.61	10.86	1.36
DPC準備病院	DPC準備病院241						
DPC準備病院	DPC準備病院242	21	8.29	9.95	0.67	7.63	1.94
DPC準備病院	DPC準備病院243						
DPC準備病院	DPC準備病院244	51	9.98	11.72	0.79	9.33	1.59
DPC準備病院	DPC準備病院245						
DPC準備病院	DPC準備病院246	25	6.96	9.49	0.64	7.39	2.00
DPC準備病院	DPC準備病院247						
DPC準備病院	DPC準備病院248						
DPC準備病院	DPC準備病院249	15	10.53	8.38	0.57	9.78	1.51
DPC準備病院	DPC準備病院250	41	23.07	21.11	1.42	10.96	1.35
DPC準備病院	DPC準備病院251	209	17.62	19.03	1.28	13.37	1.11
DPC準備病院	DPC準備病院252	32	12.91	10.99	0.74	10.66	1.39
DPC準備病院	DPC準備病院253						
DPC準備病院	DPC準備病院254	17	8.35	9.31	0.63	8.29	1.79
DPC準備病院	DPC準備病院255						
DPC準備病院	DPC準備病院256						
DPC準備病院	DPC準備病院257	11	5.45	8.51	0.57	4.51	3.28
DPC準備病院	DPC準備病院258						
DPC準備病院	DPC準備病院259						
DPC準備病院	DPC準備病院260	44	7.57	9.07	0.61	8.53	1.74
DPC準備病院	DPC準備病院261	54	10.33	10.55	0.71	10.15	1.46
DPC準備病院	DPC準備病院262						
DPC準備病院	DPC準備病院263						
DPC準備病院	DPC準備病院264						
DPC準備病院	DPC準備病院265						
DPC準備病院	DPC準備病院266	21	6.90	9.74	0.66	6.96	2.13
DPC準備病院	DPC準備病院267						
DPC準備病院	DPC準備病院268						
DPC準備病院	DPC準備病院269						
DPC準備病院	DPC準備病院270						
DPC準備病院	DPC準備病院271						
DPC準備病院	DPC準備病院272	221	19.13	18.69	1.26	15.15	0.98
DPC準備病院	DPC準備病院273	31	8.87	8.80	0.59	10.17	1.46
DPC準備病院	DPC準備病院274	71	14.99	16.17	1.09	10.62	1.40
DPC準備病院	DPC準備病院275	259	17.85	18.30	1.24	14.01	1.06
DPC準備病院	DPC準備病院276	12	12.42	10.80	0.73	10.09	1.47
DPC準備病院	DPC準備病院277						
DPC準備病院	DPC準備病院278						
DPC準備病院	DPC準備病院279	26	5.58	8.51	0.57	5.84	2.54
DPC準備病院	DPC準備病院280	11	8.09	7.89	0.53	8.26	1.79
DPC準備病院	DPC準備病院281	30	9.03	10.92	0.74	8.69	1.70
DPC準備病院	DPC準備病院282						
DPC準備病院	DPC準備病院283						
DPC準備病院	DPC準備病院284	14	7.57	8.95	0.60	7.49	1.98
DPC準備病院	DPC準備病院285	79	12.39	11.33	0.76	12.06	1.23
DPC準備病院	DPC準備病院286	169	24.92	24.41	1.65	15.34	0.97
DPC準備病院	DPC準備病院287	53	10.00	9.14	0.62	10.75	1.38
DPC準備病院	DPC準備病院288	52	11.92	11.10	0.75	12.96	1.14
DPC準備病院	DPC準備病院289	19	7.74	8.42	0.57	7.32	2.02
DPC準備病院	DPC準備病院290	100	31.38	30.37	2.05	15.66	0.95
DPC準備病院	DPC準備病院291						
DPC準備病院	DPC準備病院292						
DPC準備病院	DPC準備病院293	25	7.76	12.49	0.84	9.37	1.58
DPC準備病院	DPC準備病院294	115	24.30	19.22	1.30	18.60	0.80
DPC準備病院	DPC準備病院295	76	25.82	16.39	1.11	22.27	0.67
DPC準備病院	DPC準備病院296	42	17.21	12.61	0.85	16.06	0.92
DPC準備病院	DPC準備病院297	53	8.51	9.38	0.63	9.42	1.57
DPC準備病院	DPC準備病院298						
DPC準備病院	DPC準備病院299						
DPC準備病院	DPC準備病院300	19	8.84	9.91	0.67	8.73	1.70
DPC準備病院	DPC準備病院301						
DPC準備病院	DPC準備病院302						
DPC準備病院	DPC準備病院303						
DPC準備病院	DPC準備病院304						
DPC準備病院	DPC準備病院305	13	7.23	9.67	0.65	8.31	1.78
DPC準備病院	DPC準備病院306						
DPC準備病院	DPC準備病院307						
DPC準備病院	DPC準備病院308						
DPC準備病院	DPC準備病院309	73	8.48	9.31	0.63	9.31	1.59
DPC準備病院	DPC準備病院310						
DPC準備病院	DPC準備病院311						

分類	施設名	件数	医療機関別 在院日数の 平均	全国の在院 日数の平均 を使用した 場合	患者構成の 指標	全国の疾患 構成に補正 した場合	在院日数の 指標
DPC準備病院	DPC準備病院312	27	9.19	9.23	0.62	9.47	1.56
DPC準備病院	DPC準備病院313						
DPC準備病院	DPC準備病院314						
DPC準備病院	DPC準備病院315						
DPC準備病院	DPC準備病院316						
DPC準備病院	DPC準備病院317						
DPC準備病院	DPC準備病院318	95	9.74	9.43	0.64	10.58	1.40
DPC準備病院	DPC準備病院319	59	13.49	10.48	0.71	14.26	1.04
DPC準備病院	DPC準備病院320	73	14.49	11.56	0.78	13.87	1.07
DPC準備病院	DPC準備病院321						
DPC準備病院	DPC準備病院322						
DPC準備病院	DPC準備病院323						
DPC準備病院	DPC準備病院324	107	21.57	22.19	1.50	14.02	1.06
DPC準備病院	DPC準備病院325	179	16.63	16.74	1.13	13.23	1.12
DPC準備病院	DPC準備病院326						
DPC準備病院	DPC準備病院327						
DPC準備病院	DPC準備病院328	15	8.73	12.47	0.84	6.77	2.19
DPC準備病院	DPC準備病院329						
DPC準備病院	DPC準備病院330						
DPC準備病院	DPC準備病院331						
DPC準備病院	DPC準備病院332						
DPC準備病院	DPC準備病院333						
DPC準備病院	DPC準備病院334						
DPC準備病院	DPC準備病院335						
DPC準備病院	DPC準備病院336						
DPC準備病院	DPC準備病院337						
DPC準備病院	DPC準備病院338	28	8.11	9.62	0.65	8.30	1.79
DPC準備病院	DPC準備病院339	28	15.54	11.29	0.76	12.39	1.20
DPC準備病院	DPC準備病院340	17	18.18	11.84	0.80	11.00	1.35
DPC準備病院	DPC準備病院341	23	19.09	14.96	1.01	5.42	2.73
DPC準備病院	DPC準備病院342						
DPC準備病院	DPC準備病院343						
DPC準備病院	DPC準備病院344						
DPC準備病院	DPC準備病院345						
DPC準備病院	DPC準備病院346						
DPC準備病院	DPC準備病院347						
DPC準備病院	DPC準備病院348	10	8.60	7.10	0.48	7.49	1.98
DPC準備病院	DPC準備病院349						
DPC準備病院	DPC準備病院350						
DPC準備病院	DPC準備病院351	31	8.42	9.85	0.66	7.21	2.05
DPC準備病院	DPC準備病院352						
DPC準備病院	DPC準備病院353						
DPC準備病院	DPC準備病院354						
DPC準備病院	DPC準備病院355						
DPC準備病院	DPC準備病院356						
DPC準備病院	DPC準備病院357	18	10.17	11.99	0.81	9.82	1.51
DPC準備病院	DPC準備病院358						
DPC準備病院	DPC準備病院359	15	16.20	19.88	1.34	11.12	1.33
DPC準備病院	DPC準備病院360	52	24.13	12.22	0.82	22.33	0.66
DPC準備病院	DPC準備病院361						
DPC準備病院	DPC準備病院362	74	28.69	20.05	1.35	17.12	0.87
DPC準備病院	DPC準備病院363						
DPC準備病院	DPC準備病院364						
DPC準備病院	DPC準備病院365						
DPC準備病院	DPC準備病院366						
DPC準備病院	DPC準備病院367						
DPC準備病院	DPC準備病院368						
DPC準備病院	DPC準備病院369						
DPC準備病院	DPC準備病院370						
DPC準備病院	DPC準備病院371						

全国平均値	14.81
-------	-------

在院日数の平均の差の理由の検討(平成18年度7月～10月)
MDC15 小児疾患

分類	施設名	件数	医療機関別 在院日数の 平均	全国の在院 日数の平均 を使用した 場合	患者構成の 指標	全国の疾患 構成に補正 した場合	在院日数の 指標
平成15年度DPC対象病院	札幌医科大学附属病院						
平成15年度DPC対象病院	北海道大学病院						
平成15年度DPC対象病院	旭川医科大学病院	13	12.54	11.98	1.51	5.41	1.47
平成15年度DPC対象病院	弘前大学医学部附属病院						
平成15年度DPC対象病院	岩手医科大学附属病院	30	5.57	8.40	1.06	5.69	1.40
平成15年度DPC対象病院	東北大学医学部附属病院	32	11.47	11.51	1.45	7.25	1.10
平成15年度DPC対象病院	秋田大学医学部附属病院	10	10.00	12.67	1.59	6.37	1.25
平成15年度DPC対象病院	山形大学医学部附属病院	12	13.92	7.44	0.94	14.46	0.55
平成15年度DPC対象病院	福島県立医科大学附属病院	23	7.39	7.33	0.92	6.71	1.18
平成15年度DPC対象病院	筑波大学附属病院						
平成15年度DPC対象病院	自治医科大学附属病院	49	15.00	11.04	1.39	9.71	0.82
平成15年度DPC対象病院	獨協医科大学病院	59	12.20	11.26	1.42	10.28	0.77
平成15年度DPC対象病院	群馬大学医学部附属病院	16	13.19	10.11	1.27	6.72	1.18
平成15年度DPC対象病院	埼玉医科大学病院	64	8.77	8.77	1.10	8.44	0.94
平成15年度DPC対象病院	防衛医科大学校病院	44	7.50	8.91	1.12	6.61	1.20
平成15年度DPC対象病院	千葉大学医学部附属病院	44	9.02	11.48	1.44	6.45	1.23
平成15年度DPC対象病院	東京慈恵会医科大学附属病院	50	7.82	7.05	0.89	9.15	0.87
平成15年度DPC対象病院	東京医科大学病院	40	9.55	8.52	1.07	7.41	1.07
平成15年度DPC対象病院	東京女子医科大学病院	56	9.70	9.48	1.19	9.08	0.88
平成15年度DPC対象病院	慶應義塾大学病院	22	7.82	10.21	1.28	7.48	1.06
平成15年度DPC対象病院	日本医科大学付属病院	52	8.79	8.04	1.01	8.64	0.92
平成15年度DPC対象病院	順天堂大学医学部附属順天堂医院	36	7.94	10.15	1.28	7.21	1.10
平成15年度DPC対象病院	昭和大学病院	50	13.76	9.17	1.15	10.58	0.75
平成15年度DPC対象病院	東邦大学医療センター大森病院	81	9.21	9.29	1.17	8.34	0.95
平成15年度DPC対象病院	日本大学医学部附属板橋病院	78	10.04	10.01	1.26	9.17	0.87
平成15年度DPC対象病院	帝京大学医学部附属病院	63	12.71	10.05	1.26	10.05	0.79
平成15年度DPC対象病院	杏林大学医学部附属病院	35	7.06	8.53	1.07	6.80	1.17
平成15年度DPC対象病院	国立がんセンター中央病院						
平成15年度DPC対象病院	東京医科歯科大学医学部附属病院	19	7.11	8.16	1.03	5.07	1.57
平成15年度DPC対象病院	東京大学医学部附属病院	16	17.44	9.18	1.15	7.76	1.03
平成15年度DPC対象病院	横浜市立大学附属病院	18	11.56	9.48	1.19	6.25	1.27
平成15年度DPC対象病院	北里大学病院	50	9.76	9.42	1.19	9.15	0.87
平成15年度DPC対象病院	東海大学医学部附属病院	16	10.50	7.48	0.94	9.35	0.85
平成15年度DPC対象病院	聖マリアンナ医科大学病院	85	10.11	9.29	1.17	8.94	0.89
平成15年度DPC対象病院	新潟大学医学部総合病院	26	16.00	9.12	1.15	9.47	0.84
平成15年度DPC対象病院	富山大学附属病院	21	9.81	8.58	1.08	6.58	1.21
平成15年度DPC対象病院	金沢医科大学病院	41	7.15	7.19	0.90	7.25	1.10
平成15年度DPC対象病院	金沢大学医学部附属病院	15	11.07	11.54	1.45	10.57	0.75
平成15年度DPC対象病院	福井大学医学部附属病院	21	14.86	9.18	1.15	9.43	0.84
平成15年度DPC対象病院	山梨大学医学部附属病院	11	9.27	7.44	0.94	7.87	1.01
平成15年度DPC対象病院	信州大学医学部附属病院	19	10.84	8.03	1.01	8.83	0.90
平成15年度DPC対象病院	岐阜大学医学部附属病院	28	7.89	7.39	0.93	6.70	1.19
平成15年度DPC対象病院	浜松医科大学医学部附属病院	30	6.53	7.79	0.98	6.63	1.20
平成15年度DPC対象病院	名古屋市立大学病院	25	8.40	6.74	0.85	7.85	1.01
平成15年度DPC対象病院	藤田保健衛生大学病院	81	8.53	8.04	1.01	8.06	0.99
平成15年度DPC対象病院	愛知医科大学病院	65	9.34	8.60	1.08	7.84	1.01
平成15年度DPC対象病院	名古屋大学医学部附属病院	22	12.91	10.86	1.37	10.00	0.79
平成15年度DPC対象病院	三重大学医学部附属病院	12	5.08	7.42	0.93	5.16	1.54
平成15年度DPC対象病院	滋賀医科大学医学部附属病院	23	6.39	7.13	0.90	6.08	1.31
平成15年度DPC対象病院	京都府立医科大学附属病院	18	10.61	6.90	0.87	11.29	0.70
平成15年度DPC対象病院	京都大学医学部附属病院	15	10.07	8.88	1.12	9.78	0.81
平成15年度DPC対象病院	大阪医科大学附属病院	52	7.75	7.61	0.96	7.65	1.04
平成15年度DPC対象病院	関西医科大学附属枚方病院	24	8.75	10.36	1.30	6.80	1.17
平成15年度DPC対象病院	近畿大学医学部附属病院	56	12.00	8.84	1.11	9.43	0.84
平成15年度DPC対象病院	大阪市立大学医学部附属病院	21	12.24	10.62	1.34	9.96	0.80
平成15年度DPC対象病院	国立循環器病センター	18	6.89	5.77	0.73	11.11	0.72
平成15年度DPC対象病院	大阪大学医学部附属病院	13	15.54	8.25	1.04	5.77	1.38
平成15年度DPC対象病院	兵庫医科大学病院	20	10.10	15.21	1.91	7.86	1.01
平成15年度DPC対象病院	神戸大学医学部附属病院	16	14.94	15.21	1.91	7.80	1.02
平成15年度DPC対象病院	奈良県立医科大学附属病院	11	19.36	13.41	1.69	7.76	1.02
平成15年度DPC対象病院	和歌山県立医科大学附属病院	21	9.48	10.26	1.29	7.51	1.06
平成15年度DPC対象病院	鳥取大学医学部附属病院	22	7.45	12.96	1.63	7.09	1.12
平成15年度DPC対象病院	島根大学医学部附属病院	30	5.93	7.90	0.99	5.99	1.33
平成15年度DPC対象病院	川崎医科大学附属病院	53	9.23	9.02	1.13	8.11	0.98
平成15年度DPC対象病院	岡山大学医学部・歯学部附属病院	13	11.77	8.61	1.08	9.03	0.88
平成15年度DPC対象病院	広島大学病院	20	14.95	8.72	1.10	14.04	0.57
平成15年度DPC対象病院	山口大学医学部附属病院	43	8.35	8.96	1.13	5.85	1.36
平成15年度DPC対象病院	徳島大学病院						
平成15年度DPC対象病院	香川大学医学部附属病院	29	9.93	8.35	1.05	8.02	0.99
平成15年度DPC対象病院	愛媛大学医学部附属病院	10	26.60	13.14	1.65	5.09	1.56
平成15年度DPC対象病院	高知大学医学部附属病院	14	12.86	10.43	1.31	8.04	0.99

分類	施設名	件数	医療機関別 在院日数の 平均	全国の在院 日数の平均 を使用した 場合	患者構成の 指標	全国の疾患 構成に補正 した場合	在院日数の 指標
平成15年度DPC対象病院	福岡大学病院	24	11.58	13.32	1.68	5.63	1.41
平成15年度DPC対象病院	久留米大学病院	41	11.29	11.03	1.39	10.93	0.73
平成15年度DPC対象病院	産業医科大学病院	16	12.38	12.59	1.58	9.05	0.88
平成15年度DPC対象病院	九州大学病院	28	13.46	12.56	1.58	10.19	0.78
平成15年度DPC対象病院	佐賀大学医学部附属病院	18	10.11	9.48	1.19	7.37	1.08
平成15年度DPC対象病院	長崎大学医学部・歯学部附属病院	39	6.08	8.85	1.11	5.68	1.40
平成15年度DPC対象病院	熊本大学医学部附属病院						
平成15年度DPC対象病院	大分大学医学部附属病院	21	9.00	9.29	1.17	7.35	1.08
平成15年度DPC対象病院	宮崎大学医学部附属病院						
平成15年度DPC対象病院	鹿児島大学病院						
平成15年度DPC対象病院	琉球大学医学部附属病院	10	11.60	8.69	1.09	6.65	1.20
平成16年度DPC対象病院	医療法人 禎心会病院						
平成16年度DPC対象病院	北海道社会保険病院	68	5.87	6.94	0.87	5.82	1.37
平成16年度DPC対象病院	札幌社会保険総合病院	66	7.39	7.22	0.91	7.49	1.06
平成16年度DPC対象病院	医療法人 溪仁会 手稲溪仁会病院	74	5.20	8.22	1.03	4.91	1.62
平成16年度DPC対象病院	医療法人 社団カレスライアンス 日鋼記念病院	39	5.69	7.58	0.95	6.10	1.30
平成16年度DPC対象病院	医療法人 社団 新日鐵室蘭総合病院	34	10.85	10.08	1.27	6.20	1.28
平成16年度DPC対象病院	仙台社会保険病院	31	7.00	8.53	1.07	6.53	1.22
平成16年度DPC対象病院	東北厚生年金病院	56	8.75	8.97	1.13	7.22	1.10
平成16年度DPC対象病院	宮城社会保険病院	25	8.24	7.34	0.92	8.12	0.98
平成16年度DPC対象病院	独立行政法人 国立病院機構 仙台医療センター	57	9.96	8.68	1.09	8.45	0.94
平成16年度DPC対象病院	財団法人 竹田総合病院	81	6.70	7.16	0.90	7.00	1.14
平成16年度DPC対象病院	社会保険 二本松病院	10	8.90	6.54	0.82	8.90	0.89
平成16年度DPC対象病院	株式会社 日立製作所 日立総合病院	32	8.47	8.49	1.07	7.79	1.02
平成16年度DPC対象病院	医療法人 筑波記念会 筑波記念病院	29	7.10	6.73	0.85	7.20	1.10
平成16年度DPC対象病院	社会保険 群馬中央総合病院	99	8.09	8.62	1.08	6.95	1.14
平成16年度DPC対象病院	医療法人 社団 輝城会 沼田脳神経外科循環器科病院						
平成16年度DPC対象病院	埼玉協同病院	42	7.38	7.08	0.89	7.44	1.07
平成16年度DPC対象病院	社会保険 大宮総合病院	10	15.90	10.17	1.28	8.77	0.91
平成16年度DPC対象病院	医療法人 社団 東光会 戸田中央総合病院	8	8.07	7.60	0.96	7.27	1.09
平成16年度DPC対象病院	独立行政法人 国立病院機構 埼玉病院	30	6.97	7.26	0.91	6.11	1.30
平成16年度DPC対象病院	医療法人 鉄蕉会 亀田総合病院	52	7.00	8.49	1.07	7.16	1.11
平成16年度DPC対象病院	独立行政法人 国立病院機構 千葉医療センター	38	9.97	7.97	1.00	7.49	1.06
平成16年度DPC対象病院	社会保険 中央総合病院	13	5.38	6.95	0.87	5.37	1.48
平成16年度DPC対象病院	城東社会保険病院	13	17.31	7.00	0.88	16.31	0.49
平成16年度DPC対象病院	東芝病院	24	11.00	7.31	0.92	10.44	0.76
平成16年度DPC対象病院	東京医療生活協同組合 中野総合病院	37	5.81	8.80	1.11	5.85	1.36
平成16年度DPC対象病院	医療法人 財団 河北総合病院	47	13.00	9.46	1.19	8.01	0.99
平成16年度DPC対象病院	社会保険 横浜中央病院	20	7.55	7.35	0.92	7.41	1.07
平成16年度DPC対象病院	川崎社会保険病院						
平成16年度DPC対象病院	南砺市民病院	20	14.55	7.45	0.94	15.00	0.53
平成16年度DPC対象病院	金沢社会保険病院	34	5.62	6.77	0.85	5.54	1.43
平成16年度DPC対象病院	社会保険 山梨病院	19	8.58	6.54	0.82	8.58	0.93
平成16年度DPC対象病院	岐阜社会保険病院	32	5.91	7.34	0.92	5.19	1.53
平成16年度DPC対象病院	社会福祉法人 聖隷福祉事業団 総合病院 聖隷浜松病院	57	7.46	7.66	0.96	7.69	1.03
平成16年度DPC対象病院	社会保険 中京病院	71	8.24	8.51	1.07	7.88	1.01
平成16年度DPC対象病院	医療法人 社団 洛和会 洛和会音羽病院	83	7.67	7.54	0.95	7.53	1.06
平成16年度DPC対象病院	医療法人 橘会 東住吉森本病院	42	6.24	6.80	0.86	6.45	1.23
平成16年度DPC対象病院	医療法人 蒼龍会 井上病院						
平成16年度DPC対象病院	松下記念病院	54	8.76	9.41	1.18	6.97	1.14
平成16年度DPC対象病院	健康保険組合連合会 大阪中央病院						
平成16年度DPC対象病院	医療法人 若弘会 若草第一病院	34	6.21	7.05	0.89	6.03	1.32
平成16年度DPC対象病院	星ヶ丘厚生年金病院	63	6.46	7.47	0.94	6.64	1.20
平成16年度DPC対象病院	独立行政法人 国立病院機構 大阪南医療センター	37	9.57	7.32	0.92	10.19	0.78
平成16年度DPC対象病院	医療法人 伯鳳会 赤穂中央病院	30	5.47	6.79	0.85	5.95	1.34
平成16年度DPC対象病院	独立行政法人 国立病院機構 神戸医療センター	30	10.53	7.66	0.96	10.81	0.74
平成16年度DPC対象病院	独立行政法人 国立病院機構 南和歌山医療センター	14	3.71	6.79	0.85	3.48	2.28
平成16年度DPC対象病院	財団法人 操風会 岡山旭東病院						
平成16年度DPC対象病院	財団法人 倉敷中央病院	79	7.61	8.29	1.04	7.43	1.07
平成16年度DPC対象病院	独立行政法人 国立病院機構 岡山医療センター	105	8.55	7.53	0.95	7.75	1.03
平成16年度DPC対象病院	マツダ株式会社 マツダ病院	30	13.77	8.53	1.07	10.43	0.76
平成16年度DPC対象病院	総合病院 社会保険 徳山中央病院	55	5.44	7.18	0.90	5.74	1.39
平成16年度DPC対象病院	健康保険 鳴門病院	82	5.26	7.04	0.89	5.22	1.52
平成16年度DPC対象病院	医療法人 聖ノ聖母会 聖マリア病院	145	7.73	8.83	1.11	6.77	1.17
平成16年度DPC対象病院	社会保険 久留米第一病院						
平成16年度DPC対象病院	飯塚病院	82	7.49	8.17	1.03	6.75	1.18
平成16年度DPC対象病院	独立行政法人 国立病院機構 九州医療センター	23	6.78	6.62	0.83	6.78	1.17
平成16年度DPC対象病院	佐賀社会保険病院						
平成16年度DPC対象病院	健康保険 諫早総合病院	54	7.56	7.16	0.90	7.66	1.04
平成16年度DPC対象病院	健康保険 八代総合病院	29	8.93	8.64	1.09	8.22	0.97
平成16年度DPC対象病院	健康保険 人吉総合病院	36	4.75	7.05	0.89	4.49	1.77
平成16年度DPC対象病院	健康保険 天草中央総合病院	13	12.15	6.97	0.88	12.16	0.65
平成16年度DPC対象病院	特定医療法人 敬愛会 中頭病院	117	5.33	7.32	0.92	5.43	1.47
平成18年度DPC対象病院	医療法人 北農会 恵み野病院	17	6.82	7.53	0.95	6.64	1.20
平成18年度DPC対象病院	埼玉社会保険病院	67	11.88	9.36	1.18	8.83	0.90

分類	施設名	件数	医療機関別 在院日数の 平均	全国の在院 日数の平均 を使用した 場合	患者構成の 指標	全国の疾患 構成に補正 した場合	在院日数の 指標
平成18年度DPC対象病院	JFE健康保険組合川鉄千葉病院	15	6.13	9.04	1.14	5.60	1.42
平成18年度DPC対象病院	千葉社会保険病院						
平成18年度DPC対象病院	福井県済生会病院	86	8.13	7.82	0.98	7.05	1.13
平成18年度DPC対象病院	長野県厚生農業協同組合連合会 佐久総合病院	59	7.02	6.95	0.87	7.71	1.03
平成18年度DPC対象病院	三島社会保険病院	25	7.60	6.68	0.84	7.83	1.02
平成18年度DPC対象病院	医療法人大雄会 総合大雄会病院	38	6.63	6.42	0.81	6.48	1.23
平成18年度DPC対象病院	トヨタ記念病院	101	6.82	7.57	0.95	6.75	1.18
平成18年度DPC対象病院	社会保険京都病院	38	9.32	7.35	0.92	10.05	0.79
平成18年度DPC対象病院	鳥根県立中央病院	53	7.26	8.90	1.12	7.16	1.11
平成18年度DPC対象病院	医療法人 大成会 福岡記念病院	12	5.75	7.20	0.91	5.75	1.38
平成18年度DPC対象病院	独立行政法人国立病院機構熊本医療センター	73	5.85	6.92	0.87	5.73	1.39
平成18年度DPC対象病院	旭川赤十字病院	25	8.72	13.05	1.64	5.84	1.36
平成18年度DPC対象病院	医療法人 孝仁会 釧路脳神経外科病院						
平成18年度DPC対象病院	総合病院北見赤十字病院	52	5.17	7.50	0.94	5.43	1.46
平成18年度DPC対象病院	岩手県立中央病院	81	6.48	7.80	0.98	5.92	1.34
平成18年度DPC対象病院	岩手医科大学附属循環器医療センター						
平成18年度DPC対象病院	財団法人宮城厚生協会 坂総合病院	57	5.95	8.39	1.06	5.88	1.35
平成18年度DPC対象病院	みやぎ県南中核病院	37	5.76	7.30	0.92	6.17	1.29
平成18年度DPC対象病院	仙台市立病院	99	7.95	8.44	1.06	7.33	1.08
平成18年度DPC対象病院	医療法人青嵐会 本荘第一病院	12	12.42	7.17	0.90	12.58	0.63
平成18年度DPC対象病院	公立藤田総合病院	24	5.54	7.95	1.00	5.52	1.44
平成18年度DPC対象病院	財団法人筑波メディカルセンター 筑波メディカルセンター病院	37	10.03	9.75	1.23	11.10	0.72
平成18年度DPC対象病院	株式会社日立製作所 水戸総合病院	35	7.97	8.31	1.05	6.93	1.15
平成18年度DPC対象病院	足利赤十字病院	33	7.06	9.02	1.13	5.67	1.40
平成18年度DPC対象病院	済生会宇都宮病院	47	12.57	8.91	1.12	11.44	0.69
平成18年度DPC対象病院	前橋赤十字病院	99	6.62	7.25	0.91	7.24	1.10
平成18年度DPC対象病院	財団法人脳血管研究所 美原記念病院						
平成18年度DPC対象病院	伊勢崎市民病院	54	7.78	7.64	0.96	7.17	1.11
平成18年度DPC対象病院	富岡地域医療事務組合 公立富岡総合病院	70	7.89	7.51	0.95	7.55	1.05
平成18年度DPC対象病院	社会福祉法人恩賜財団埼玉県済生会川口総合病院	51	7.96	7.96	1.00	7.43	1.07
平成18年度DPC対象病院	医療法人社団愛友会 上尾中央総合病院	52	8.29	7.80	0.98	7.48	1.06
平成18年度DPC対象病院	特定医療法人財団 石心会 狭山病院	38	8.53	7.47	0.94	8.26	0.96
平成18年度DPC対象病院	医療法人 壮幸会 行田総合病院	29	7.86	8.01	1.01	7.79	1.02
平成18年度DPC対象病院	医療法人社団木下会 千葉西総合病院	34	5.29	7.94	1.00	4.87	1.63
平成18年度DPC対象病院	財団法人 聖路加国際病院	33	8.33	8.97	1.13	7.22	1.10
平成18年度DPC対象病院	日本赤十字社医療センター	81	8.17	10.03	1.26	6.28	1.27
平成18年度DPC対象病院	医療法人社団明芳会 板橋中央総合病院	28	8.71	8.75	1.10	7.28	1.09
平成18年度DPC対象病院	財団法人 東京都医療保健協会 練馬総合病院	26	5.96	6.85	0.86	5.90	1.35
平成18年度DPC対象病院	医療法人財団岩井医療財団 岩井整形外科内科病院						
平成18年度DPC対象病院	青梅市立総合病院	56	9.32	9.43	1.19	8.09	0.98
平成18年度DPC対象病院	武蔵野赤十字病院	70	7.63	8.53	1.07	6.91	1.15
平成18年度DPC対象病院	特定医療法人財団大和会 東大和病院	33	7.30	7.39	0.93	6.55	1.21
平成18年度DPC対象病院	医療法人 五星会 菊名記念病院	35	6.60	9.11	1.15	6.17	1.29
平成18年度DPC対象病院	医療法人社団 愛心会 湘南鎌倉総合病院	61	6.13	7.47	0.94	5.99	1.33
平成18年度DPC対象病院	JA神奈川県厚生連 相模原協同病院	22	6.91	8.35	1.05	6.46	1.23
平成18年度DPC対象病院	JA神奈川県厚生連 伊勢原協同病院	30	9.90	8.09	1.02	9.48	0.84
平成18年度DPC対象病院	医療法人社団ジャパンメディカルアライアンス 海老名総合病院	70	6.00	7.96	1.00	5.66	1.40
平成18年度DPC対象病院	特定医療法人財団 石心会 川崎幸病院	21	6.14	6.73	0.85	6.13	1.30
平成18年度DPC対象病院	済生会新潟第二病院	85	7.22	8.33	1.05	6.65	1.20
平成18年度DPC対象病院	社会保険高岡病院						
平成18年度DPC対象病院	特別医療法人財団董仙会 恵寿総合病院	21	7.10	6.86	0.86	7.39	1.08
平成18年度DPC対象病院	独立行政法人国立病院機構甲府病院	24	5.50	6.84	0.86	5.47	1.45
平成18年度DPC対象病院	特定医療法人 慈泉会 相澤病院	74	8.41	8.61	1.08	6.49	1.22
平成18年度DPC対象病院	独立行政法人国立病院機構長野野病院	40	9.22	8.62	1.08	8.09	0.98
平成18年度DPC対象病院	岐阜県厚生農業協同組合連合会 中濃厚生病院	61	4.80	7.27	0.91	4.79	1.66
平成18年度DPC対象病院	医療法人 蘇西厚生会 松波総合病院	31	5.90	7.41	0.93	6.05	1.31
平成18年度DPC対象病院	総合病院 高山赤十字病院	28	7.43	7.78	0.98	6.41	1.24
平成18年度DPC対象病院	社会福祉法人 聖隷福祉事業団総合病院聖隷三方原病院	100	6.22	7.91	1.00	6.44	1.24
平成18年度DPC対象病院	医療法人 偕行会 名古屋共立病院	14	9.07	10.24	1.29	5.77	1.38
平成18年度DPC対象病院	独立行政法人労働者健康福祉機構 中部労災病院	85	5.59	7.11	0.89	6.12	1.30
平成18年度DPC対象病院	独立行政法人国立病院機構名古屋医療センター	54	11.57	7.36	0.93	12.39	0.64
平成18年度DPC対象病院	四日市社会保険病院	12	5.42	9.73	1.22	5.54	1.44
平成18年度DPC対象病院	三重県厚生農業協同組合連合会 松阪中央総合病院	75	6.65	8.38	1.05	5.41	1.47
平成18年度DPC対象病院	独立行政法人国立病院機構三重中央医療センター	27	9.15	7.51	0.94	9.08	0.88
平成18年度DPC対象病院	大津赤十字病院	53	8.94	8.31	1.05	8.27	0.96
平成18年度DPC対象病院	滋賀県立成人病センター	13	9.92	9.01	1.13	7.65	1.04
平成18年度DPC対象病院	医療法人財団 康生会武田病院	31	5.42	6.59	0.83	5.79	1.37
平成18年度DPC対象病院	京都第一赤十字病院	55	6.82	7.99	1.00	7.16	1.11
平成18年度DPC対象病院	独立行政法人 国立病院機構京都医療センター	44	7.59	7.97	1.00	7.70	1.03
平成18年度DPC対象病院	特定医療法人 同仁会 耳原総合病院	81	6.88	7.61	0.96	6.71	1.18
平成18年度DPC対象病院	特別・特定医療法人 生長会 ヘルランド総合病院	78	7.15	7.95	1.00	7.23	1.10
平成18年度DPC対象病院	医療法人 ベガサス 馬場記念病院	20	5.40	6.99	0.88	5.20	1.53
平成18年度DPC対象病院	特別・特定医療法人 生長会 府中病院	20	8.95	6.84	0.86	8.97	0.89
平成18年度DPC対象病院	特別・特定医療法人 愛仁会 高槻病院	125	6.93	8.01	1.01	6.54	1.22
平成18年度DPC対象病院	特別・特定医療法人 愛仁会 千船病院	56	5.91	7.21	0.91	6.76	1.18

分類	施設名	件数	医療機関別 在院日数の 平均	全国の在院 日数の平均 を使用した 場合	患者構成の 指標	全国の疾患 構成に補正 した場合	在院日数の 指標
平成18年度DPC対象病院	財団法人大阪府警察協会大阪警察病院	30	10.70	10.11	1.27	7.49	1.06
平成18年度DPC対象病院	医療法人 美杉会 佐藤病院	27	11.56	6.69	0.84	11.29	0.70
平成18年度DPC対象病院	淀川キリスト教病院	43	6.23	8.48	1.07	5.76	1.38
平成18年度DPC対象病院	財団法人 住友病院	11	5.18	7.44	0.94	4.89	1.63
平成18年度DPC対象病院	財団法人 田附興風会 医学研究所 北野病院	89	8.09	8.24	1.04	7.09	1.12
平成18年度DPC対象病院	医療法人財団 阪南医療福祉センター 阪南中央病院	77	5.69	7.69	0.97	5.40	1.47
平成18年度DPC対象病院	医療法人 宝生会 PL病院	93	5.71	7.42	0.93	5.59	1.42
平成18年度DPC対象病院	恩賜財団社会福祉法人 大阪府済生会 富田林病院	42	7.24	6.74	0.85	7.04	1.13
平成18年度DPC対象病院	特定医療法人 徳洲会 八尾徳洲会総合病院	20	6.25	6.82	0.86	6.44	1.24
平成18年度DPC対象病院	大阪厚生年金病院	64	6.27	7.27	0.91	6.73	1.18
平成18年度DPC対象病院	大阪府済生会中津病院	30	7.40	7.46	0.94	7.37	1.08
平成18年度DPC対象病院	大阪府済生会 吹田病院	61	9.07	8.35	1.05	7.52	1.06
平成18年度DPC対象病院	箕面市立病院	63	6.11	7.81	0.98	5.62	1.42
平成18年度DPC対象病院	市立池田病院	40	7.10	7.39	0.93	7.21	1.10
平成18年度DPC対象病院	独立行政法人国立病院機構大阪医療センター	17	9.06	7.60	0.96	9.45	0.84
平成18年度DPC対象病院	社団法人明石市医師会立 明石医療センター	27	8.04	6.89	0.87	8.01	0.99
平成18年度DPC対象病院	神戸アドベンチスト病院						
平成18年度DPC対象病院	独立行政法人国立病院機構姫路医療センター	12	7.42	7.20	0.91	7.28	1.09
平成18年度DPC対象病院	奈良社会保険病院	29	5.76	6.81	0.86	6.13	1.30
平成18年度DPC対象病院	社会福祉法人恩賜財団済生会中和病院	42	10.26	8.37	1.05	8.57	0.93
平成18年度DPC対象病院	特定医療法人 鴻仁会 岡山中央病院	24	5.42	7.45	0.94	4.47	1.78
平成18年度DPC対象病院	広島県立広島病院	29	11.38	9.71	1.22	8.14	0.98
平成18年度DPC対象病院	国家公務員共済組合連合会 広島記念病院	38	8.87	7.06	0.89	8.27	0.96
平成18年度DPC対象病院	独立行政法人国立病院機構呉医療センター	43	9.33	8.12	1.02	9.41	0.85
平成18年度DPC対象病院	徳島県立中央病院	41	7.71	8.54	1.07	8.43	0.94
平成18年度DPC対象病院	徳島赤十字病院	123	4.37	7.67	0.97	4.37	1.82
平成18年度DPC対象病院	医療法人財団大樹会 総合病院 回生病院	40	7.83	7.70	0.97	6.69	1.19
平成18年度DPC対象病院	高松赤十字病院	110	5.16	7.61	0.96	4.81	1.65
平成18年度DPC対象病院	医療法人近森会 近森病院	38	9.00	11.23	1.41	6.65	1.20
平成18年度DPC対象病院	医療法人 原三信病院	21	6.00	6.82	0.86	5.94	1.34
平成18年度DPC対象病院	国家公務員共済組合連合会 浜の町病院	24	4.92	6.98	0.88	4.80	1.66
平成18年度DPC対象病院	済生会福岡総合病院	20	7.30	8.32	1.05	7.00	1.14
平成18年度DPC対象病院	公立学校共済組合 九州中央病院	42	6.36	7.35	0.92	5.86	1.36
平成18年度DPC対象病院	医療法人天神会 新古賀病院	21	7.33	9.22	1.16	6.23	1.28
平成18年度DPC対象病院	医療法人社団 新日鐵八幡記念病院	32	5.94	8.39	1.06	5.71	1.39
平成18年度DPC対象病院	九州厚生年金病院	56	9.59	9.47	1.19	7.53	1.06
平成18年度DPC対象病院	医療法人財団 池友会 新行橋病院	25	5.44	7.76	0.98	5.05	1.57
平成18年度DPC対象病院	医療法人祐愛会 織田病院	10	7.60	7.34	0.92	7.38	1.08
平成18年度DPC対象病院	佐賀県立病院好生館	52	5.40	7.08	0.89	5.51	1.44
平成18年度DPC対象病院	独立行政法人国立病院機構糟野医療センター	48	5.44	7.07	0.89	5.51	1.44
平成18年度DPC対象病院	医療法人 白十字会 佐世保中央病院	36	6.03	7.94	1.00	5.64	1.41
平成18年度DPC対象病院	大村市立病院	37	8.41	8.05	1.01	7.50	1.06
平成18年度DPC対象病院	佐世保市立総合病院	35	7.14	7.52	0.95	7.14	1.11
平成18年度DPC対象病院	熊本赤十字病院	140	5.39	7.70	0.97	5.81	1.37
平成18年度DPC対象病院	熊本市立熊本市市民病院	59	8.41	7.79	0.98	7.41	1.07
平成18年度DPC対象病院	国家公務員共済組合連合会 熊本中央病院	46	6.54	8.40	1.06	5.55	1.43
平成18年度DPC対象病院	国保水俣市立総合医療センター	23	8.09	7.05	0.89	7.75	1.03
平成18年度DPC対象病院	済生会熊本病院	46	8.00	7.74	0.97	8.18	0.97
平成18年度DPC対象病院	医療法人敬和会 大分岡病院	64	6.75	7.96	1.00	6.33	1.26
平成18年度DPC対象病院	国家公務員共済組合連合会 新別府病院	18	11.56	9.06	1.14	12.00	0.66
平成18年度DPC対象病院	健康保険南海病院	53	6.17	7.96	1.00	6.42	1.24
平成18年度DPC対象病院	社団法人鹿児島共済会 南風病院	31	14.16	10.34	1.30	13.88	0.57
平成18年度DPC対象病院	財団法人 慈愛会 今村病院分院	35	5.40	7.07	0.89	5.40	1.47
平成18年度DPC対象病院	財団法人 慈愛会 今村病院						
平成18年度DPC対象病院	川内市医師会立市民病院						
平成18年度DPC対象病院	特定医療法人仁愛会 浦添総合病院	28	8.04	9.28	1.17	5.54	1.43
平成18年度DPC対象病院	医療法人友愛会 豊見城中央病院	57	6.98	9.05	1.14	5.82	1.37
平成18年度DPC対象病院	医療法人かりゆし会 ハートライフ病院	48	8.42	8.71	1.10	6.57	1.21
平成18年度DPC対象病院	医療法人仁心会 中村記念病院						
平成18年度DPC対象病院	北海道勤労者医療協会 中央病院	30	6.87	7.56	0.95	6.96	1.14
平成18年度DPC対象病院	市立旭川病院	47	9.89	8.36	1.05	7.44	1.07
平成18年度DPC対象病院	盛岡赤十字病院	65	5.74	7.20	0.91	6.41	1.24
平成18年度DPC対象病院	独立行政法人 労働者健康福祉機構 東北労災病院	44	5.91	7.86	0.99	5.35	1.49
平成18年度DPC対象病院	社会福祉法人恩賜財団済生会 山形済生病院	14	6.29	7.25	0.91	6.36	1.25
平成18年度DPC対象病院	財団法人 脳神経疾患研究所附属 総合南東北病院	24	9.33	9.22	1.16	8.38	0.95
平成18年度DPC対象病院	総合病院取手協同病院	64	8.17	8.55	1.08	7.46	1.07
平成18年度DPC対象病院	富士重工健康保険組合 総合太田病院	57	6.93	6.98	0.88	7.25	1.10
平成18年度DPC対象病院	館林厚生病院	44	6.16	7.17	0.90	6.11	1.30
平成18年度DPC対象病院	自治医科大学附属大宮医療センター	16	8.94	8.81	1.11	8.66	0.92
平成18年度DPC対象病院	獨協医科大学越谷病院	24	10.71	7.37	0.93	10.59	0.75
平成18年度DPC対象病院	独立行政法人 労働者健康福祉機構 千葉労災病院	26	5.69	10.31	1.30	4.52	1.76
平成18年度DPC対象病院	順天堂大学浦安病院	86	8.03	9.29	1.17	6.76	1.18
平成18年度DPC対象病院	医療法人社団 圭春会 小張総合病院	18	7.56	9.42	1.18	6.66	1.19
平成18年度DPC対象病院	日本医科大学付属千葉北総病院	36	9.72	8.88	1.12	8.56	0.93
平成18年度DPC対象病院	国家公務員共済組合連合会 東京共済病院	29	6.66	6.73	0.85	6.99	1.14

分類	施設名	件数	医療機関別 在院日数の 平均	全国の在院 日数の平均 を使用した 場合	患者構成の 指標	全国の疾患 構成に補正 した場合	在院日数の 指標
平成18年度DPC対象病院	東京都立豊島病院	25	8.96	8.22	1.03	8.26	0.96
平成18年度DPC対象病院	社会福祉法人 仁生社 江戸川病院	35	5.00	7.14	0.90	4.79	1.66
平成18年度DPC対象病院	公立昭和病院	50	10.10	8.28	1.04	7.77	1.02
平成18年度DPC対象病院	公立大学法人 横浜市立大学附属 市民総合医療センター	24	8.17	11.27	1.42	6.65	1.20
平成18年度DPC対象病院	国家公務員共済組合連合会 横浜南共済病院	48	9.52	9.55	1.20	7.98	1.00
平成18年度DPC対象病院	国家公務員共済組合連合会 横須賀共済病院	62	8.65	7.61	0.96	8.13	0.98
平成18年度DPC対象病院	国家公務員共済組合連合会 平塚共済病院	66	10.70	8.01	1.01	9.81	0.81
平成18年度DPC対象病院	社会保険相模野病院	14	8.21	8.01	1.01	6.18	1.29
平成18年度DPC対象病院	秦野赤十字病院	32	10.88	7.44	0.94	9.36	0.85
平成18年度DPC対象病院	聖マリアンナ医科大学横浜市西部病院	45	9.51	10.19	1.28	8.66	0.92
平成18年度DPC対象病院	昭和大学藤が丘病院	37	9.78	8.71	1.10	8.22	0.97
平成18年度DPC対象病院	昭和大学横浜市北部病院	70	10.71	8.35	1.05	7.86	1.01
平成18年度DPC対象病院	独立行政法人 労働者健康福祉機構 関東労災病院	34	8.38	7.40	0.93	8.10	0.98
平成18年度DPC対象病院	帝京大学医学部附属溝口病院	46	8.59	8.77	1.10	6.73	1.18
平成18年度DPC対象病院	横浜市立みなと赤十字病院	84	6.48	7.59	0.95	6.72	1.18
平成18年度DPC対象病院	独立行政法人 国立病院機構 横浜医療センター	56	6.45	7.11	0.89	6.99	1.14
平成18年度DPC対象病院	新潟労災病院	22	10.86	8.37	1.05	10.18	0.78
平成18年度DPC対象病院	独立行政法人国立病院機構 金沢医療センター	82	5.11	7.83	0.98	5.14	1.55
平成18年度DPC対象病院	長野赤十字病院	32	8.00	9.88	1.24	6.77	1.17
平成18年度DPC対象病院	長野市民病院	20	6.05	7.63	0.96	5.08	1.56
平成18年度DPC対象病院	諏訪赤十字病院	52	6.75	7.67	0.96	6.98	1.14
平成18年度DPC対象病院	静岡赤十字病院	42	5.26	7.23	0.91	5.30	1.50
平成18年度DPC対象病院	藤枝市立総合病院	59	12.36	10.61	1.33	9.96	0.80
平成18年度DPC対象病院	県西部浜松医療センター	94	6.88	7.83	0.98	6.49	1.23
平成18年度DPC対象病院	名古屋第一赤十字病院	76	11.12	10.04	1.26	8.02	0.99
平成18年度DPC対象病院	国家公務員共済組合連合会 名城病院	32	7.13	7.66	0.96	7.14	1.11
平成18年度DPC対象病院	みなと医療生活協同組合 協立総合病院	68	8.15	7.07	0.89	8.24	0.96
平成18年度DPC対象病院	大同病院	103	5.33	7.62	0.96	5.18	1.54
平成18年度DPC対象病院	豊橋市民病院	110	6.18	7.59	0.95	6.06	1.31
平成18年度DPC対象病院	医療法人豊田会 刈谷豊田総合病院	92	8.12	8.16	1.03	9.05	0.88
平成18年度DPC対象病院	鈴鹿回生病院	47	10.30	7.70	0.97	7.96	1.00
平成18年度DPC対象病院	市立伊勢総合病院	41	7.46	7.61	0.96	7.45	1.07
平成18年度DPC対象病院	社会福祉法人 京都社会事業財団 京都桂病院	55	12.47	8.21	1.03	9.41	0.85
平成18年度DPC対象病院	京都第二赤十字病院	127	6.54	7.98	1.00	6.18	1.29
平成18年度DPC対象病院	財団法人 日本生命済生会附属 日生病院	35	7.91	7.28	0.92	8.03	0.99
平成18年度DPC対象病院	特定医療法人きつこう会 総合病院 多根病院	59	7.19	8.62	1.08	5.89	1.35
平成18年度DPC対象病院	医療法人 医真会 医真会八尾総合病院	52	7.58	7.53	0.95	7.04	1.13
平成18年度DPC対象病院	大阪府立成人病センター						
平成18年度DPC対象病院	市立堺病院	83	5.64	7.42	0.93	6.19	1.28
平成18年度DPC対象病院	医療法人社団 甲友会 西宮協立脳神経外科病院	18	7.61	7.29	0.92	6.07	1.31
平成18年度DPC対象病院	医療法人社団 清和会 笹生病院	29	6.14	7.24	0.91	6.42	1.24
平成18年度DPC対象病院	独立行政法人労働者健康福祉機構 関西労災病院	30	9.67	8.59	1.08	8.24	0.96
平成18年度DPC対象病院	総合病院 姫路聖マリア病院	41	6.90	7.23	0.91	7.19	1.11
平成18年度DPC対象病院	兵庫県立姫路循環器病センター						
平成18年度DPC対象病院	姫路赤十字病院	101	7.69	8.65	1.09	6.12	1.30
平成18年度DPC対象病院	赤穂市民病院	32	8.25	7.31	0.92	8.25	0.96
平成18年度DPC対象病院	社会保険神戸中央病院	50	6.98	7.62	0.96	6.74	1.18
平成18年度DPC対象病院	神戸赤十字病院	30	6.43	7.28	0.92	6.15	1.29
平成18年度DPC対象病院	橋本市市民病院	22	7.95	7.22	0.91	7.58	1.05
平成18年度DPC対象病院	岡山済生会総合病院	119	8.08	7.31	0.92	7.65	1.04
平成18年度DPC対象病院	総合病院岡山赤十字病院	74	6.81	7.54	0.95	7.02	1.13
平成18年度DPC対象病院	国家公務員共済組合連合会 呉共済病院	16	8.75	7.76	0.98	8.00	0.99
平成18年度DPC対象病院	独立行政法人 国立病院機構 岩国医療センター	77	6.34	7.01	0.88	6.50	1.22
平成18年度DPC対象病院	労働者健康福祉機構 香川労災病院						
平成18年度DPC対象病院	独立行政法人 労働者健康福祉機構 愛媛労災病院						
平成18年度DPC対象病院	高知赤十字病院	37	7.05	8.17	1.03	6.13	1.30
平成18年度DPC対象病院	福岡市民病院	14	15.71	7.71	0.97	8.16	0.97
平成18年度DPC対象病院	公立八女総合病院	36	9.44	6.81	0.86	9.36	0.85
平成18年度DPC対象病院	医療法人 社団高邦会 高木病院	26	13.23	6.83	0.86	16.05	0.50
平成18年度DPC対象病院	独立行政法人国立病院機構長崎医療センター	45	8.87	7.71	0.97	8.43	0.94
平成18年度DPC対象病院	労働者健康福祉機構 長崎労災病院	13	7.08	7.00	0.88	7.18	1.11
平成18年度DPC対象病院	長崎市立市民病院	33	8.97	8.98	1.13	8.60	0.92
平成18年度DPC対象病院	日本赤十字社長崎原爆病院	17	6.59	7.95	1.00	5.29	1.50
平成18年度DPC対象病院	医療法人 聖医会 サザン・リージョン病院	15	9.00	6.39	0.80	9.20	0.86
DPC準備病院	DPC準備病院1						
DPC準備病院	DPC準備病院2						
DPC準備病院	DPC準備病院3						
DPC準備病院	DPC準備病院4						
DPC準備病院	DPC準備病院5	12	7.83	6.67	0.84	7.77	1.02
DPC準備病院	DPC準備病院6						
DPC準備病院	DPC準備病院7	118	8.22	9.01	1.13	6.10	1.30
DPC準備病院	DPC準備病院8	159	4.44	7.46	0.94	4.44	1.79
DPC準備病院	DPC準備病院9						
DPC準備病院	DPC準備病院10						
DPC準備病院	DPC準備病院11						

分類	施設名	件数	医療機関別 在院日数の 平均	全国の在院 日数の平均 を使用した 場合	患者構成の 指標	全国の疾患 構成に補正 した場合	在院日数の 指標
DPC準備病院	DPC準備病院12						
DPC準備病院	DPC準備病院13						
DPC準備病院	DPC準備病院14	15	7.07	7.31	0.92	7.26	1.09
DPC準備病院	DPC準備病院15						
DPC準備病院	DPC準備病院16						
DPC準備病院	DPC準備病院17	73	5.71	7.06	0.89	5.88	1.35
DPC準備病院	DPC準備病院18						
DPC準備病院	DPC準備病院19	23	7.35	7.06	0.89	7.31	1.09
DPC準備病院	DPC準備病院20	44	6.91	7.56	0.95	6.61	1.20
DPC準備病院	DPC準備病院21	14	10.43	6.76	0.85	9.61	0.83
DPC準備病院	DPC準備病院22	54	5.69	7.34	0.92	5.76	1.38
DPC準備病院	DPC準備病院23						
DPC準備病院	DPC準備病院24						
DPC準備病院	DPC準備病院25	74	7.19	7.20	0.91	7.56	1.05
DPC準備病院	DPC準備病院26	84	5.44	6.51	0.82	5.91	1.35
DPC準備病院	DPC準備病院27	17	7.41	7.33	0.92	5.48	1.45
DPC準備病院	DPC準備病院28						
DPC準備病院	DPC準備病院29	38	6.16	6.88	0.87	6.16	1.29
DPC準備病院	DPC準備病院30	40	5.30	6.84	0.86	5.47	1.45
DPC準備病院	DPC準備病院31	27	6.30	7.04	0.89	6.56	1.21
DPC準備病院	DPC準備病院32	11	5.82	6.90	0.87	5.82	1.37
DPC準備病院	DPC準備病院33	43	6.70	7.69	0.97	6.44	1.24
DPC準備病院	DPC準備病院34	55	5.42	6.93	0.87	5.62	1.41
DPC準備病院	DPC準備病院35						
DPC準備病院	DPC準備病院36	68	6.16	6.71	0.84	6.15	1.29
DPC準備病院	DPC準備病院37	61	11.08	9.51	1.20	7.90	1.01
DPC準備病院	DPC準備病院38	21	7.71	8.86	1.11	6.67	1.19
DPC準備病院	DPC準備病院39	142	6.25	8.11	1.02	6.23	1.28
DPC準備病院	DPC準備病院40	126	4.29	7.81	0.98	4.37	1.82
DPC準備病院	DPC準備病院41	103	7.59	8.85	1.11	6.60	1.21
DPC準備病院	DPC準備病院42	120	7.83	7.20	0.91	7.86	1.01
DPC準備病院	DPC準備病院43	17	6.29	7.08	0.89	6.49	1.22
DPC準備病院	DPC準備病院44	112	5.51	7.20	0.91	5.71	1.39
DPC準備病院	DPC準備病院45	51	6.96	7.81	0.98	6.59	1.21
DPC準備病院	DPC準備病院46	84	8.57	8.42	1.06	7.66	1.04
DPC準備病院	DPC準備病院47	27	7.22	6.61	0.83	8.16	0.97
DPC準備病院	DPC準備病院48	51	5.86	8.58	1.08	5.53	1.44
DPC準備病院	DPC準備病院49	66	7.26	7.70	0.97	7.53	1.06
DPC準備病院	DPC準備病院50	15	7.93	8.70	1.09	6.45	1.23
DPC準備病院	DPC準備病院51						
DPC準備病院	DPC準備病院52						
DPC準備病院	DPC準備病院53	16	3.50	6.66	0.84	3.43	2.32
DPC準備病院	DPC準備病院54	105	8.19	8.50	1.07	8.64	0.92
DPC準備病院	DPC準備病院55						
DPC準備病院	DPC準備病院56	82	6.98	7.07	0.89	7.39	1.08
DPC準備病院	DPC準備病院57	71	8.07	6.42	0.81	8.69	0.92
DPC準備病院	DPC準備病院58	34	8.44	8.49	1.07	7.35	1.08
DPC準備病院	DPC準備病院59						
DPC準備病院	DPC準備病院60						
DPC準備病院	DPC準備病院61						
DPC準備病院	DPC準備病院62	18	7.44	6.87	0.86	7.43	1.07
DPC準備病院	DPC準備病院63	28	8.21	7.31	0.92	7.86	1.01
DPC準備病院	DPC準備病院64	71	6.52	7.42	0.93	5.84	1.36
DPC準備病院	DPC準備病院65						
DPC準備病院	DPC準備病院66						
DPC準備病院	DPC準備病院67	84	9.64	7.94	1.00	8.91	0.89
DPC準備病院	DPC準備病院68	20	9.65	7.05	0.89	9.08	0.88
DPC準備病院	DPC準備病院69	17	13.18	8.40	1.06	11.93	0.67
DPC準備病院	DPC準備病院70	78	7.26	8.06	1.01	7.24	1.10
DPC準備病院	DPC準備病院71						
DPC準備病院	DPC準備病院72	100	8.68	7.92	1.00	8.39	0.95
DPC準備病院	DPC準備病院73	32	6.94	7.78	0.98	6.57	1.21
DPC準備病院	DPC準備病院74	32	10.66	10.38	1.31	9.42	0.84
DPC準備病院	DPC準備病院75	12	4.08	7.30	0.92	4.19	1.90
DPC準備病院	DPC準備病院76	40	7.70	7.43	0.93	7.45	1.07
DPC準備病院	DPC準備病院77	43	8.35	7.11	0.89	7.82	1.02
DPC準備病院	DPC準備病院78	90	9.68	7.62	0.96	9.22	0.86
DPC準備病院	DPC準備病院79	26	12.73	7.54	0.95	11.15	0.71
DPC準備病院	DPC準備病院80	49	7.35	8.66	1.09	5.70	1.39
DPC準備病院	DPC準備病院81	12	7.83	6.69	0.84	7.84	1.01
DPC準備病院	DPC準備病院82	55	9.96	9.54	1.20	7.75	1.03
DPC準備病院	DPC準備病院83	65	7.40	7.92	1.00	7.11	1.12
DPC準備病院	DPC準備病院84	56	6.46	7.28	0.92	6.68	1.19
DPC準備病院	DPC準備病院85	67	8.09	8.73	1.10	6.96	1.14
DPC準備病院	DPC準備病院86	39	9.74	8.44	1.06	7.39	1.08

分類	施設名	件数	医療機関別 在院日数の 平均	全国の在院 日数の平均 を使用した 場合	患者構成の 指標	全国の疾患 構成に補正 した場合	在院日数の 指標
DPC準備病院	DPC準備病院87	46	8.91	8.97	1.13	6.95	1.14
DPC準備病院	DPC準備病院88	54	6.26	7.51	0.95	6.54	1.22
DPC準備病院	DPC準備病院89	50	5.56	7.40	0.93	4.71	1.69
DPC準備病院	DPC準備病院90	37	8.08	10.18	1.28	5.42	1.47
DPC準備病院	DPC準備病院91	45	11.62	9.23	1.16	9.27	0.86
DPC準備病院	DPC準備病院92	46	9.83	9.11	1.15	7.80	1.02
DPC準備病院	DPC準備病院93	75	9.25	8.20	1.03	8.62	0.92
DPC準備病院	DPC準備病院94	31	8.13	6.54	0.82	8.13	0.98
DPC準備病院	DPC準備病院95	112	6.52	7.42	0.93	6.87	1.16
DPC準備病院	DPC準備病院96	16	8.56	6.91	0.87	8.58	0.93
DPC準備病院	DPC準備病院97	51	8.08	7.27	0.91	9.30	0.85
DPC準備病院	DPC準備病院98	43	6.95	8.39	1.06	6.85	1.16
DPC準備病院	DPC準備病院99	134	7.13	7.63	0.96	6.98	1.14
DPC準備病院	DPC準備病院100	41	9.98	7.54	0.95	10.09	0.79
DPC準備病院	DPC準備病院101	65	5.42	7.92	1.00	5.28	1.51
DPC準備病院	DPC準備病院102	46	10.61	9.31	1.17	7.50	1.06
DPC準備病院	DPC準備病院103	11	10.73	6.72	0.85	15.39	0.52
DPC準備病院	DPC準備病院104	73	5.77	7.73	0.97	5.77	1.38
DPC準備病院	DPC準備病院105	89	6.20	7.26	0.91	6.07	1.31
DPC準備病院	DPC準備病院106	52	8.69	7.97	1.00	7.76	1.02
DPC準備病院	DPC準備病院107	43	7.09	7.24	0.91	6.54	1.21
DPC準備病院	DPC準備病院108	89	6.00	7.66	0.96	5.82	1.37
DPC準備病院	DPC準備病院109						
DPC準備病院	DPC準備病院110	25	8.92	6.79	0.85	9.45	0.84
DPC準備病院	DPC準備病院111	35	6.71	8.41	1.06	6.30	1.26
DPC準備病院	DPC準備病院112	73	5.25	6.83	0.86	5.23	1.52
DPC準備病院	DPC準備病院113	49	8.14	7.36	0.93	7.99	0.99
DPC準備病院	DPC準備病院114	120	6.17	7.13	0.90	6.27	1.27
DPC準備病院	DPC準備病院115	60	6.17	6.69	0.84	6.52	1.22
DPC準備病院	DPC準備病院116	55	7.07	8.15	1.03	6.92	1.15
DPC準備病院	DPC準備病院117	33	7.88	7.53	0.95	7.58	1.05
DPC準備病院	DPC準備病院118	58	5.90	7.39	0.93	5.78	1.38
DPC準備病院	DPC準備病院119	16	5.00	6.45	0.81	5.08	1.56
DPC準備病院	DPC準備病院120	38	8.08	8.48	1.07	7.40	1.07
DPC準備病院	DPC準備病院121	42	6.69	6.69	0.84	6.29	1.26
DPC準備病院	DPC準備病院122	53	9.83	9.16	1.15	8.17	0.97
DPC準備病院	DPC準備病院123	141	6.99	7.53	0.95	6.56	1.21
DPC準備病院	DPC準備病院124	25	5.72	6.62	0.83	5.92	1.34
DPC準備病院	DPC準備病院125	22	7.95	6.90	0.87	7.92	1.00
DPC準備病院	DPC準備病院126	41	10.61	9.52	1.20	7.57	1.05
DPC準備病院	DPC準備病院127	50	9.24	7.55	0.95	8.83	0.90
DPC準備病院	DPC準備病院128	53	6.40	7.97	1.00	6.13	1.30
DPC準備病院	DPC準備病院129	11	31.09	11.83	1.49	25.43	0.31
DPC準備病院	DPC準備病院130	18	5.94	8.02	1.01	6.82	1.17
DPC準備病院	DPC準備病院131	10	5.30	7.65	0.96	4.10	1.94
DPC準備病院	DPC準備病院132						
DPC準備病院	DPC準備病院133	63	6.38	6.59	0.83	8.83	0.90
DPC準備病院	DPC準備病院134	80	6.10	6.96	0.87	6.13	1.30
DPC準備病院	DPC準備病院135						
DPC準備病院	DPC準備病院136	22	10.14	6.97	0.88	10.12	0.79
DPC準備病院	DPC準備病院137						
DPC準備病院	DPC準備病院138	50	8.28	7.92	1.00	6.68	1.19
DPC準備病院	DPC準備病院139	23	7.26	6.71	0.84	7.29	1.09
DPC準備病院	DPC準備病院140	18	6.89	8.01	1.01	5.69	1.40
DPC準備病院	DPC準備病院141	44	8.16	7.91	0.99	7.08	1.12
DPC準備病院	DPC準備病院142	26	10.00	8.64	1.09	8.78	0.91
DPC準備病院	DPC準備病院143	24	8.92	6.85	0.86	8.60	0.92
DPC準備病院	DPC準備病院144	10	6.30	7.34	0.92	6.32	1.26
DPC準備病院	DPC準備病院145	74	8.46	8.15	1.03	7.81	1.02
DPC準備病院	DPC準備病院146	56	9.88	7.80	0.98	9.25	0.86
DPC準備病院	DPC準備病院147	71	9.18	9.26	1.16	7.21	1.10
DPC準備病院	DPC準備病院148	36	8.17	7.13	0.90	8.44	0.94
DPC準備病院	DPC準備病院149	48	6.71	7.09	0.89	9.08	0.88
DPC準備病院	DPC準備病院150	31	6.61	7.49	0.94	6.20	1.28
DPC準備病院	DPC準備病院151	87	11.08	9.01	1.13	9.93	0.80
DPC準備病院	DPC準備病院152	18	7.50	6.85	0.86	7.31	1.09
DPC準備病院	DPC準備病院153	13	8.92	7.12	0.90	8.66	0.92
DPC準備病院	DPC準備病院154	82	8.67	7.46	0.94	8.72	0.91
DPC準備病院	DPC準備病院155	73	5.95	7.58	0.95	6.00	1.32
DPC準備病院	DPC準備病院156	99	8.82	8.13	1.02	8.28	0.96
DPC準備病院	DPC準備病院157	28	5.82	7.11	0.89	5.73	1.39
DPC準備病院	DPC準備病院158	20	6.90	7.63	0.96	6.17	1.29
DPC準備病院	DPC準備病院159	18	5.28	8.12	1.02	5.18	1.53
DPC準備病院	DPC準備病院160	38	8.21	7.27	0.91	8.13	0.98
DPC準備病院	DPC準備病院161	33	7.24	7.30	0.92	6.91	1.15

分類	施設名	件数	医療機関別 在院日数の 平均	全国の在院 日数の平均 を使用した 場合	患者構成の 指標	全国の疾患 構成に補正 した場合	在院日数の 指標
DPC準備病院	DPC準備病院162	82	6.27	7.32	0.92	6.33	1.26
DPC準備病院	DPC準備病院163	61	7.74	8.10	1.02	7.61	1.04
DPC準備病院	DPC準備病院164						
DPC準備病院	DPC準備病院165	68	9.63	7.33	0.92	8.77	0.91
DPC準備病院	DPC準備病院166	101	7.06	6.88	0.87	7.71	1.03
DPC準備病院	DPC準備病院167	27	7.93	6.54	0.82	7.93	1.00
DPC準備病院	DPC準備病院168	14	7.21	6.82	0.86	7.20	1.10
DPC準備病院	DPC準備病院169	57	8.35	8.68	1.09	7.33	1.08
DPC準備病院	DPC準備病院170	45	4.16	6.17	0.78	4.39	1.81
DPC準備病院	DPC準備病院171	11	9.73	9.55	1.20	10.74	0.74
DPC準備病院	DPC準備病院172	56	4.82	7.42	0.93	4.95	1.61
DPC準備病院	DPC準備病院173	40	9.07	7.79	0.98	8.55	0.93
DPC準備病院	DPC準備病院174	33	7.12	6.70	0.84	6.84	1.16
DPC準備病院	DPC準備病院175	53	8.47	6.94	0.87	8.60	0.92
DPC準備病院	DPC準備病院176						
DPC準備病院	DPC準備病院177	71	6.25	7.71	0.97	6.27	1.27
DPC準備病院	DPC準備病院178	94	6.84	6.43	0.81	7.44	1.07
DPC準備病院	DPC準備病院179						
DPC準備病院	DPC準備病院180	25	6.28	7.25	0.91	5.38	1.48
DPC準備病院	DPC準備病院181	53	8.72	6.80	0.86	8.67	0.92
DPC準備病院	DPC準備病院182	83	7.42	6.97	0.88	7.56	1.05
DPC準備病院	DPC準備病院183	67	9.81	8.18	1.03	7.96	1.00
DPC準備病院	DPC準備病院184	35	4.54	7.47	0.94	4.50	1.77
DPC準備病院	DPC準備病院185	58	5.62	7.31	0.92	5.68	1.40
DPC準備病院	DPC準備病院186	65	6.69	7.84	0.99	6.33	1.26
DPC準備病院	DPC準備病院187	131	7.16	7.35	0.93	7.40	1.07
DPC準備病院	DPC準備病院188	35	7.69	7.69	0.97	7.32	1.09
DPC準備病院	DPC準備病院189	43	9.37	7.64	0.96	8.87	0.90
DPC準備病院	DPC準備病院190	13	7.23	11.37	1.43	6.91	1.15
DPC準備病院	DPC準備病院191	49	8.63	6.97	0.88	8.43	0.94
DPC準備病院	DPC準備病院192	42	7.05	6.96	0.87	7.15	1.11
DPC準備病院	DPC準備病院193	34	14.76	8.20	1.03	9.95	0.80
DPC準備病院	DPC準備病院194						
DPC準備病院	DPC準備病院195	69	9.64	7.50	0.94	10.16	0.78
DPC準備病院	DPC準備病院196	53	10.13	8.09	1.02	9.81	0.81
DPC準備病院	DPC準備病院197						
DPC準備病院	DPC準備病院198	80	11.76	8.04	1.01	10.87	0.73
DPC準備病院	DPC準備病院199	13	14.23	9.48	1.19	14.33	0.55
DPC準備病院	DPC準備病院200	64	7.83	6.74	0.85	8.47	0.94
DPC準備病院	DPC準備病院201	28	8.64	8.43	1.06	7.27	1.09
DPC準備病院	DPC準備病院202	88	7.31	7.61	0.96	6.86	1.16
DPC準備病院	DPC準備病院203	62	7.42	7.12	0.90	7.76	1.02
DPC準備病院	DPC準備病院204	41	14.54	9.30	1.17	9.03	0.88
DPC準備病院	DPC準備病院205	23	9.04	6.87	0.86	9.78	0.81
DPC準備病院	DPC準備病院206	42	7.74	8.79	1.11	5.62	1.41
DPC準備病院	DPC準備病院207	42	6.10	7.15	0.90	6.09	1.30
DPC準備病院	DPC準備病院208	51	8.31	7.06	0.89	8.39	0.95
DPC準備病院	DPC準備病院209	53	8.96	7.44	0.94	8.42	0.94
DPC準備病院	DPC準備病院210	66	7.53	7.85	0.99	7.10	1.12
DPC準備病院	DPC準備病院211	10	11.00	10.92	1.37	8.79	0.90
DPC準備病院	DPC準備病院212	22	9.68	7.87	0.99	5.89	1.35
DPC準備病院	DPC準備病院213	76	5.53	7.03	0.88	5.74	1.38
DPC準備病院	DPC準備病院214	17	7.18	7.48	0.94	9.43	0.84
DPC準備病院	DPC準備病院215	62	8.55	7.04	0.89	10.60	0.75
DPC準備病院	DPC準備病院216	19	8.05	7.06	0.89	8.23	0.97
DPC準備病院	DPC準備病院217	56	7.64	7.09	0.89	7.64	1.04
DPC準備病院	DPC準備病院218	71	7.70	7.22	0.91	7.72	1.03
DPC準備病院	DPC準備病院219	46	6.00	7.93	1.00	5.63	1.41
DPC準備病院	DPC準備病院220	24	9.08	6.70	0.84	9.13	0.87
DPC準備病院	DPC準備病院221	38	6.63	7.15	0.90	6.09	1.31
DPC準備病院	DPC準備病院222	29	6.97	6.73	0.85	7.05	1.13
DPC準備病院	DPC準備病院223	41	8.88	7.67	0.96	8.76	0.91
DPC準備病院	DPC準備病院224	60	8.33	7.38	0.93	8.51	0.93
DPC準備病院	DPC準備病院225	67	10.18	9.85	1.24	7.78	1.02
DPC準備病院	DPC準備病院226	41	10.68	8.15	1.03	9.55	0.83
DPC準備病院	DPC準備病院227	11	8.55	7.99	1.00	10.59	0.75
DPC準備病院	DPC準備病院228	52	6.46	7.70	0.97	6.56	1.21
DPC準備病院	DPC準備病院229	62	10.85	8.42	1.06	8.12	0.98
DPC準備病院	DPC準備病院230	14	4.07	6.97	0.88	4.01	1.98
DPC準備病院	DPC準備病院231						
DPC準備病院	DPC準備病院232	40	6.10	7.59	0.95	6.04	1.32
DPC準備病院	DPC準備病院233	31	9.13	9.60	1.21	8.03	0.99
DPC準備病院	DPC準備病院234	44	6.23	6.42	0.81	6.22	1.28
DPC準備病院	DPC準備病院235	28	11.07	8.38	1.05	10.60	0.75
DPC準備病院	DPC準備病院236	12	26.17	9.41	1.18	21.16	0.38

分類	施設名	件数	医療機関別 在院日数の 平均	全国の在院 日数の平均 を使用した 場合	患者構成の 指標	全国の疾患 構成に補正 した場合	在院日数の 指標
DPC準備病院	DPC準備病院237	37	7.43	7.07	0.89	7.08	1.12
DPC準備病院	DPC準備病院238	25	9.64	9.01	1.13	9.99	0.80
DPC準備病院	DPC準備病院239						
DPC準備病院	DPC準備病院240	50	7.78	7.26	0.91	10.55	0.75
DPC準備病院	DPC準備病院241	11	8.09	6.54	0.82	8.09	0.98
DPC準備病院	DPC準備病院242	35	10.31	6.96	0.88	10.12	0.79
DPC準備病院	DPC準備病院243	25	10.52	7.82	0.98	9.64	0.82
DPC準備病院	DPC準備病院244	33	6.85	7.19	0.90	6.91	1.15
DPC準備病院	DPC準備病院245	14	6.86	7.11	0.89	6.90	1.15
DPC準備病院	DPC準備病院246	62	9.87	6.79	0.85	9.30	0.86
DPC準備病院	DPC準備病院247						
DPC準備病院	DPC準備病院248	27	7.30	6.54	0.82	7.30	1.09
DPC準備病院	DPC準備病院249	37	8.59	6.93	0.87	8.88	0.90
DPC準備病院	DPC準備病院250	67	8.72	8.10	1.02	7.35	1.08
DPC準備病院	DPC準備病院251	78	10.08	8.46	1.06	8.08	0.98
DPC準備病院	DPC準備病院252	47	9.21	7.62	0.96	8.97	0.89
DPC準備病院	DPC準備病院253	31	10.48	7.52	0.95	9.90	0.80
DPC準備病院	DPC準備病院254	28	8.64	6.90	0.87	8.59	0.93
DPC準備病院	DPC準備病院255	19	6.05	6.75	0.85	6.24	1.27
DPC準備病院	DPC準備病院256	35	8.97	6.75	0.85	9.51	0.84
DPC準備病院	DPC準備病院257	42	9.14	7.03	0.88	8.81	0.90
DPC準備病院	DPC準備病院258	29	7.10	7.02	0.88	7.05	1.13
DPC準備病院	DPC準備病院259						
DPC準備病院	DPC準備病院260	27	7.26	7.37	0.93	7.30	1.09
DPC準備病院	DPC準備病院261	46	8.65	9.04	1.14	8.04	0.99
DPC準備病院	DPC準備病院262	12	7.17	10.53	1.32	4.28	1.86
DPC準備病院	DPC準備病院263	21	10.29	7.97	1.00	10.52	0.76
DPC準備病院	DPC準備病院264	33	9.36	7.53	0.95	8.67	0.92
DPC準備病院	DPC準備病院265						
DPC準備病院	DPC準備病院266	29	9.10	8.00	1.01	7.65	1.04
DPC準備病院	DPC準備病院267	30	9.27	6.96	0.88	9.34	0.85
DPC準備病院	DPC準備病院268	23	5.70	7.74	0.97	5.69	1.40
DPC準備病院	DPC準備病院269						
DPC準備病院	DPC準備病院270	34	8.26	6.64	0.84	12.80	0.62
DPC準備病院	DPC準備病院271	45	8.11	7.88	0.99	6.75	1.18
DPC準備病院	DPC準備病院272	65	8.63	8.80	1.11	8.01	0.99
DPC準備病院	DPC準備病院273	61	5.90	7.90	0.99	6.14	1.29
DPC準備病院	DPC準備病院274	37	11.00	8.51	1.07	6.86	1.16
DPC準備病院	DPC準備病院275	69	8.78	10.22	1.29	6.96	1.14
DPC準備病院	DPC準備病院276	41	11.37	8.12	1.02	8.38	0.95
DPC準備病院	DPC準備病院277						
DPC準備病院	DPC準備病院278	29	7.24	7.16	0.90	7.09	1.12
DPC準備病院	DPC準備病院279	31	8.29	8.74	1.10	7.63	1.04
DPC準備病院	DPC準備病院280	20	23.55	13.86	1.74	11.95	0.67
DPC準備病院	DPC準備病院281	49	5.84	7.06	0.89	5.80	1.37
DPC準備病院	DPC準備病院282						
DPC準備病院	DPC準備病院283	35	8.17	7.16	0.90	8.17	0.97
DPC準備病院	DPC準備病院284	55	6.02	7.27	0.91	6.15	1.29
DPC準備病院	DPC準備病院285	69	9.55	7.86	0.99	9.40	0.85
DPC準備病院	DPC準備病院286	75	7.17	7.04	0.89	7.23	1.10
DPC準備病院	DPC準備病院287	87	9.30	7.80	0.98	9.14	0.87
DPC準備病院	DPC準備病院288	63	7.33	7.93	1.00	6.83	1.16
DPC準備病院	DPC準備病院289	20	10.35	7.19	0.90	9.42	0.84
DPC準備病院	DPC準備病院290	27	6.11	7.15	0.90	5.37	1.48
DPC準備病院	DPC準備病院291						
DPC準備病院	DPC準備病院292	28	10.14	6.87	0.86	9.18	0.87
DPC準備病院	DPC準備病院293	32	7.13	8.31	1.05	6.38	1.25
DPC準備病院	DPC準備病院294	70	8.34	7.38	0.93	8.52	0.93
DPC準備病院	DPC準備病院295	61	8.64	6.99	0.88	8.93	0.89
DPC準備病院	DPC準備病院296	71	8.45	8.22	1.03	9.19	0.87
DPC準備病院	DPC準備病院297	42	7.02	6.89	0.87	6.87	1.16
DPC準備病院	DPC準備病院298	17	8.71	6.77	0.85	9.20	0.86
DPC準備病院	DPC準備病院299						
DPC準備病院	DPC準備病院300	56	7.14	8.72	1.10	6.58	1.21
DPC準備病院	DPC準備病院301	83	5.45	7.27	0.91	5.87	1.35
DPC準備病院	DPC準備病院302	29	7.14	7.93	1.00	6.58	1.21
DPC準備病院	DPC準備病院303	26	11.46	8.16	1.03	10.67	0.74
DPC準備病院	DPC準備病院304	24	9.50	6.62	0.83	13.86	0.57
DPC準備病院	DPC準備病院305	17	6.18	6.54	0.82	6.18	1.29
DPC準備病院	DPC準備病院306	24	10.54	7.63	0.96	10.73	0.74
DPC準備病院	DPC準備病院307	17	4.71	6.75	0.85	5.53	1.44
DPC準備病院	DPC準備病院308	17	7.71	7.48	0.94	5.85	1.36
DPC準備病院	DPC準備病院309	60	6.85	6.94	0.87	6.54	1.22
DPC準備病院	DPC準備病院310	25	8.24	6.54	0.82	8.24	0.96
DPC準備病院	DPC準備病院311						

分類	施設名	件数	医療機関別 在院日数の 平均	全国の在院 日数の平均 を使用した 場合	患者構成の 指標	全国の疾患 構成に補正 した場合	在院日数の 指標
DPC準備病院	DPC準備病院312	19	10.42	8.56	1.08	7.23	1.10
DPC準備病院	DPC準備病院313	25	6.64	9.82	1.24	2.94	2.70
DPC準備病院	DPC準備病院314	25	7.80	6.71	0.84	7.48	1.06
DPC準備病院	DPC準備病院315	40	7.00	7.07	0.89	7.27	1.09
DPC準備病院	DPC準備病院316						
DPC準備病院	DPC準備病院317	20	7.40	7.51	0.95	7.59	1.05
DPC準備病院	DPC準備病院318	36	9.44	7.67	0.96	9.95	0.80
DPC準備病院	DPC準備病院319	42	5.81	7.01	0.88	7.39	1.08
DPC準備病院	DPC準備病院320						
DPC準備病院	DPC準備病院321	47	9.04	6.82	0.86	8.84	0.90
DPC準備病院	DPC準備病院322	47	7.74	7.09	0.89	7.90	1.01
DPC準備病院	DPC準備病院323	12	8.83	7.50	0.94	8.07	0.99
DPC準備病院	DPC準備病院324	89	10.42	8.76	1.10	8.77	0.91
DPC準備病院	DPC準備病院325	65	9.40	7.90	0.99	7.95	1.00
DPC準備病院	DPC準備病院326	56	8.54	7.83	0.98	10.24	0.78
DPC準備病院	DPC準備病院327	37	8.54	7.17	0.90	8.41	0.95
DPC準備病院	DPC準備病院328	19	11.32	7.04	0.89	11.58	0.69
DPC準備病院	DPC準備病院329						
DPC準備病院	DPC準備病院330	22	7.27	8.16	1.03	6.53	1.22
DPC準備病院	DPC準備病院331	25	11.04	9.20	1.16	12.97	0.61
DPC準備病院	DPC準備病院332	20	9.40	7.35	0.92	9.22	0.86
DPC準備病院	DPC準備病院333	17	11.94	6.87	0.86	12.04	0.66
DPC準備病院	DPC準備病院334	31	8.94	9.37	1.18	6.91	1.15
DPC準備病院	DPC準備病院335	23	7.43	8.27	1.04	6.79	1.17
DPC準備病院	DPC準備病院336	37	6.73	6.69	0.84	9.84	0.81
DPC準備病院	DPC準備病院337						
DPC準備病院	DPC準備病院338	25	7.92	7.13	0.90	8.61	0.92
DPC準備病院	DPC準備病院339	36	8.69	7.97	1.00	8.77	0.91
DPC準備病院	DPC準備病院340	16	10.19	7.01	0.88	10.16	0.78
DPC準備病院	DPC準備病院341	24	7.92	7.43	0.93	7.72	1.03
DPC準備病院	DPC準備病院342	15	8.87	9.90	1.25	7.32	1.09
DPC準備病院	DPC準備病院343	48	7.25	7.02	0.88	7.28	1.09
DPC準備病院	DPC準備病院344	24	5.92	6.96	0.88	6.40	1.24
DPC準備病院	DPC準備病院345	21	9.14	6.82	0.86	10.34	0.77
DPC準備病院	DPC準備病院346						
DPC準備病院	DPC準備病院347						
DPC準備病院	DPC準備病院348	54	7.20	6.80	0.86	7.09	1.12
DPC準備病院	DPC準備病院349	14	9.93	11.57	1.45	7.11	1.12
DPC準備病院	DPC準備病院350	22	9.59	6.61	0.83	9.42	0.84
DPC準備病院	DPC準備病院351	13	9.77	9.04	1.14	9.14	0.87
DPC準備病院	DPC準備病院352	32	5.91	7.40	0.93	5.86	1.36
DPC準備病院	DPC準備病院353	10	7.70	6.54	0.82	7.70	1.03
DPC準備病院	DPC準備病院354	28	11.21	6.82	0.86	12.47	0.64
DPC準備病院	DPC準備病院355						
DPC準備病院	DPC準備病院356	30	8.60	8.51	1.07	6.35	1.25
DPC準備病院	DPC準備病院357	33	10.52	7.98	1.00	9.85	0.81
DPC準備病院	DPC準備病院358	19	9.74	6.85	0.86	10.10	0.79
DPC準備病院	DPC準備病院359	22	8.50	8.63	1.09	8.31	0.96
DPC準備病院	DPC準備病院360						
DPC準備病院	DPC準備病院361	20	9.90	7.25	0.91	9.83	0.81
DPC準備病院	DPC準備病院362	19	8.79	7.24	0.91	9.17	0.87
DPC準備病院	DPC準備病院363	30	11.03	7.15	0.90	9.89	0.80
DPC準備病院	DPC準備病院364	18	8.33	8.19	1.03	7.17	1.11
DPC準備病院	DPC準備病院365	12	9.67	8.88	1.12	7.95	1.00
DPC準備病院	DPC準備病院366	44	8.18	7.29	0.92	7.94	1.00
DPC準備病院	DPC準備病院367	15	3.80	6.39	0.80	3.81	2.09
DPC準備病院	DPC準備病院368	17	15.71	8.07	1.02	9.85	0.81
DPC準備病院	DPC準備病院369						
DPC準備病院	DPC準備病院370						
DPC準備病院	DPC準備病院371						

全国平均値	7.95
-------	------

在院日数の平均の差の理由の検討(平成18年度7月～10月)
MDC16 外傷・熱傷・中毒、異物、その他の疾患

分類	施設名	件数	医療機関別 在院日数の 平均	全国の在院 日数の平均 を使用した 場合	患者構成の 指標	全国の疾患 構成に補正 した場合	在院日数の 指標
平成15年度DPC対象病院	札幌医科大学附属病院	230	18.28	18.33	1.06	17.79	0.98
平成15年度DPC対象病院	北海道大学病院	379	14.94	14.64	0.84	18.84	0.92
平成15年度DPC対象病院	旭川医科大学病院	173	15.45	15.58	0.90	16.65	1.04
平成15年度DPC対象病院	弘前大学医学部附属病院	168	17.99	16.31	0.94	21.34	0.81
平成15年度DPC対象病院	岩手医科大学附属病院	442	13.78	15.06	0.87	13.66	1.27
平成15年度DPC対象病院	東北大学医学部附属病院	292	19.23	14.64	0.84	25.74	0.67
平成15年度DPC対象病院	秋田大学医学部附属病院	92	21.46	18.82	1.08	29.23	0.59
平成15年度DPC対象病院	山形大学医学部附属病院	146	16.29	15.30	0.88	16.66	1.04
平成15年度DPC対象病院	福島県立医科大学附属病院	198	13.92	16.36	0.94	13.65	1.27
平成15年度DPC対象病院	筑波大学附属病院	156	18.49	15.53	0.89	19.86	0.87
平成15年度DPC対象病院	自治医科大学附属病院	285	16.66	17.56	1.01	16.12	1.08
平成15年度DPC対象病院	獨協医科大学病院	393	14.15	17.19	0.99	15.04	1.15
平成15年度DPC対象病院	群馬大学医学部附属病院	206	16.38	17.66	1.02	15.77	1.10
平成15年度DPC対象病院	埼玉医科大学病院	357	15.30	15.31	0.88	15.80	1.10
平成15年度DPC対象病院	防衛医科大学校病院	227	14.43	15.15	0.87	19.65	0.88
平成15年度DPC対象病院	千葉大学医学部附属病院	205	14.20	15.92	0.92	14.29	1.22
平成15年度DPC対象病院	東京慈恵会医科大学附属病院	329	18.25	16.08	0.93	20.09	0.86
平成15年度DPC対象病院	東京医科大学病院	460	16.18	16.14	0.93	16.48	1.05
平成15年度DPC対象病院	東京女子医科大学病院	398	11.86	16.00	0.92	12.62	1.38
平成15年度DPC対象病院	慶應義塾大学病院	267	11.42	14.91	0.86	11.98	1.45
平成15年度DPC対象病院	日本医科大学付属病院	485	18.92	18.43	1.06	19.35	0.90
平成15年度DPC対象病院	順天堂大学医学部附属順天堂医院	397	15.32	15.87	0.91	17.13	1.01
平成15年度DPC対象病院	昭和大学病院	285	17.99	16.55	0.95	19.71	0.88
平成15年度DPC対象病院	東邦大学医療センター大森病院	360	19.04	16.83	0.97	20.66	0.84
平成15年度DPC対象病院	日本大学医学部附属板橋病院	366	12.52	15.85	0.91	14.14	1.23
平成15年度DPC対象病院	帝京大学医学部附属病院	448	22.25	16.67	0.96	22.58	0.77
平成15年度DPC対象病院	杏林大学医学部付属病院	502	16.48	17.85	1.03	15.48	1.12
平成15年度DPC対象病院	国立がんセンター中央病院	54	12.43	19.78	1.14	16.86	1.03
平成15年度DPC対象病院	東京医科歯科大学医学部附属病院	307	10.39	14.73	0.85	11.86	1.46
平成15年度DPC対象病院	東京大学医学部附属病院	362	17.44	16.85	0.97	18.38	0.94
平成15年度DPC対象病院	横浜市立大学附属病院	153	16.95	17.43	1.00	13.81	1.26
平成15年度DPC対象病院	北里大学病院	332	15.81	16.60	0.96	16.66	1.04
平成15年度DPC対象病院	東海大学医学部付属病院	608	15.25	17.23	0.99	14.50	1.20
平成15年度DPC対象病院	聖マリアンナ医科大学病院	383	20.10	17.38	1.00	19.98	0.87
平成15年度DPC対象病院	新潟大学医学部総合病院	194	18.11	16.27	0.94	15.42	1.13
平成15年度DPC対象病院	富山大学附属病院	181	22.72	17.32	1.00	23.22	0.75
平成15年度DPC対象病院	金沢医科大学病院	272	22.40	18.10	1.04	21.20	0.82
平成15年度DPC対象病院	金沢大学医学部附属病院	180	19.53	15.53	0.89	19.74	0.88
平成15年度DPC対象病院	福井大学医学部附属病院	134	24.93	19.74	1.14	24.13	0.72
平成15年度DPC対象病院	山梨大学医学部附属病院	167	18.22	17.75	1.02	18.23	0.95
平成15年度DPC対象病院	信州大学医学部附属病院	232	19.50	17.76	1.02	18.64	0.93
平成15年度DPC対象病院	岐阜大学医学部附属病院	209	15.22	16.99	0.98	14.77	1.18
平成15年度DPC対象病院	浜松医科大学医学部附属病院	176	16.38	18.08	1.04	17.12	1.01
平成15年度DPC対象病院	名古屋市立大学病院	113	16.50	15.18	0.87	14.02	1.24
平成15年度DPC対象病院	藤田保健衛生大学病院	431	16.10	15.08	0.87	21.08	0.82
平成15年度DPC対象病院	愛知医科大学病院	377	17.63	17.87	1.03	17.24	1.01
平成15年度DPC対象病院	名古屋大学医学部附属病院	208	17.05	16.16	0.93	17.01	1.02
平成15年度DPC対象病院	三重大学医学部附属病院	100	20.36	17.60	1.01	15.62	1.11
平成15年度DPC対象病院	滋賀医科大学医学部附属病院	158	13.02	15.52	0.89	10.29	1.69
平成15年度DPC対象病院	京都府立医科大学附属病院	182	21.80	15.40	0.89	28.20	0.62
平成15年度DPC対象病院	京都大学医学部附属病院	154	20.86	14.31	0.82	20.22	0.86
平成15年度DPC対象病院	大阪医科大学附属病院	129	18.02	17.21	0.99	16.29	1.07
平成15年度DPC対象病院	関西医科大学附属枚方病院	206	19.36	18.87	1.09	17.91	0.97
平成15年度DPC対象病院	近畿大学医学部附属病院	409	19.93	15.65	0.90	17.42	1.00
平成15年度DPC対象病院	大阪市立大学医学部附属病院	235	16.17	15.65	0.90	14.08	1.23
平成15年度DPC対象病院	国立循環器病センター	50	25.52	15.61	0.90	22.79	0.76
平成15年度DPC対象病院	大阪大学医学部附属病院	195	17.10	16.12	0.93	16.23	1.07
平成15年度DPC対象病院	兵庫医科大学病院	412	12.68	15.63	0.90	13.93	1.25
平成15年度DPC対象病院	神戸大学医学部附属病院	259	15.51	15.29	0.88	16.65	1.04
平成15年度DPC対象病院	奈良県立医科大学附属病院	217	19.21	16.20	0.93	19.64	0.88
平成15年度DPC対象病院	和歌山県立医科大学附属病院	282	14.15	16.66	0.96	12.76	1.36
平成15年度DPC対象病院	鳥取大学医学部附属病院	248	13.66	16.54	0.95	16.42	1.06
平成15年度DPC対象病院	島根大学医学部附属病院	219	19.93	17.10	0.98	16.88	1.03
平成15年度DPC対象病院	川崎医科大学附属病院	365	15.41	18.16	1.05	13.78	1.26
平成15年度DPC対象病院	岡山大学医学部・歯学部附属病院	205	16.26	17.68	1.02	15.36	1.13
平成15年度DPC対象病院	広島大学病院	233	18.38	16.35	0.94	15.96	1.09
平成15年度DPC対象病院	山口大学医学部附属病院	222	15.06	15.13	0.87	18.10	0.96
平成15年度DPC対象病院	徳島大学病院	114	21.13	17.11	0.99	16.64	1.04
平成15年度DPC対象病院	香川大学医学部附属病院	184	16.02	15.17	0.87	17.76	0.98
平成15年度DPC対象病院	愛媛大学医学部附属病院	181	21.38	18.92	1.09	19.84	0.87
平成15年度DPC対象病院	高知大学医学部附属病院	105	25.36	20.60	1.19	20.68	0.84

分類	施設名	件数	医療機関別 在院日数の 平均	全国の在院 日数の平均 を使用した 場合	患者構成の 指標	全国の疾患 構成に補正 した場合	在院日数の 指標
平成15年度DPC対象病院	福岡大学病院	346	15.61	17.49	1.01	14.92	1.16
平成15年度DPC対象病院	久留米大学病院	310	20.40	18.06	1.04	19.22	0.90
平成15年度DPC対象病院	産業医科大学病院	243	20.12	17.11	0.99	19.83	0.88
平成15年度DPC対象病院	九州大学病院	328	20.40	15.34	0.88	18.70	0.93
平成15年度DPC対象病院	佐賀大学医学部附属病院	172	13.33	16.08	0.93	14.96	1.16
平成15年度DPC対象病院	長崎大学医学部・歯学部附属病院	258	17.73	15.04	0.87	18.45	0.94
平成15年度DPC対象病院	熊本大学医学部附属病院	184	16.83	16.49	0.95	17.18	1.01
平成15年度DPC対象病院	大分大学医学部附属病院	222	16.48	15.56	0.90	16.77	1.04
平成15年度DPC対象病院	宮崎大学医学部附属病院	148	16.09	16.33	0.94	13.59	1.28
平成15年度DPC対象病院	鹿児島大学病院	79	30.65	17.69	1.02	36.71	0.47
平成15年度DPC対象病院	琉球大学医学部附属病院	104	21.82	17.65	1.02	22.55	0.77
平成16年度DPC対象病院	医療法人 禎心会病院	79	16.82	15.51	0.89	19.69	0.88
平成16年度DPC対象病院	北海道社会保険病院	92	20.93	18.96	1.09	19.18	0.91
平成16年度DPC対象病院	札幌社会保険総合病院	142	19.92	18.67	1.08	20.55	0.84
平成16年度DPC対象病院	医療法人 溪仁会 手稲溪仁会病院	364	12.76	16.72	0.96	12.41	1.40
平成16年度DPC対象病院	医療法人 社団カレスライアンス日鋼記念病院	149	14.11	16.06	0.92	16.25	1.07
平成16年度DPC対象病院	医療法人 社団 新日鐵室蘭総合病院	112	21.13	18.78	1.08	16.21	1.07
平成16年度DPC対象病院	仙台社会保険病院	86	19.71	19.99	1.15	20.14	0.86
平成16年度DPC対象病院	東北厚生年金病院	107	24.58	17.80	1.03	23.33	0.74
平成16年度DPC対象病院	宮城社会保険病院	27	23.11	16.96	0.98	19.80	0.88
平成16年度DPC対象病院	独立行政法人 国立病院機構 仙台医療センター	244	21.01	18.72	1.08	17.30	1.00
平成16年度DPC対象病院	財団法人 竹田総合病院	297	14.23	17.02	0.98	14.31	1.21
平成16年度DPC対象病院	社会保険 二本松病院	33	19.97	17.41	1.00	12.64	1.37
平成16年度DPC対象病院	株式会社 日立製作所 日立総合病院	195	15.23	20.11	1.16	12.30	1.41
平成16年度DPC対象病院	医療法人 筑波記念会 筑波記念病院	195	13.50	14.73	0.85	14.73	1.18
平成16年度DPC対象病院	社会保険 群馬中央総合病院	236	16.42	17.07	0.98	18.89	0.92
平成16年度DPC対象病院	医療法人 社団 輝城会 沼田脳神経外科循環器科病院	41	9.63	14.40	0.83	7.04	2.47
平成16年度DPC対象病院	埼玉協同病院	95	17.53	19.16	1.10	15.78	1.10
平成16年度DPC対象病院	社会保険 大宮総合病院	16	21.06	13.88	0.80	21.45	0.81
平成16年度DPC対象病院	医療法人 社団 東光会 戸田中央総合病院	312	18.97	16.95	0.98	19.73	0.88
平成16年度DPC対象病院	独立行政法人 国立病院機構 埼玉病院	145	23.30	19.58	1.13	21.57	0.80
平成16年度DPC対象病院	医療法人 鉄蕉会 亀田総合病院	431	18.50	18.15	1.05	18.01	0.96
平成16年度DPC対象病院	独立行政法人 国立病院機構 千葉医療センター	135	23.88	18.40	1.06	23.13	0.75
平成16年度DPC対象病院	社会保険 中央総合病院	110	29.75	22.85	1.32	25.17	0.69
平成16年度DPC対象病院	城東社会保険病院	89	23.63	18.04	1.04	25.65	0.68
平成16年度DPC対象病院	東芝病院	241	17.63	15.43	0.89	19.45	0.89
平成16年度DPC対象病院	東京医療生活協同組合 中野総合病院	231	21.35	19.48	1.12	18.54	0.94
平成16年度DPC対象病院	医療法人 財団 河北総合病院	239	18.35	20.87	1.20	14.89	1.17
平成16年度DPC対象病院	社会保険 横浜中央病院	203	28.46	23.32	1.34	24.29	0.71
平成16年度DPC対象病院	川崎社会保険病院	95	32.87	23.32	1.34	23.55	0.74
平成16年度DPC対象病院	南砺市民病院	56	22.52	19.04	1.10	22.89	0.76
平成16年度DPC対象病院	金沢社会保険病院	89	23.29	18.18	1.05	21.78	0.80
平成16年度DPC対象病院	社会保険 山梨病院	85	21.71	20.12	1.16	22.87	0.76
平成16年度DPC対象病院	岐阜社会保険病院	113	24.68	18.86	1.09	23.32	0.74
平成16年度DPC対象病院	社会福祉法人 聖隷福祉事業団 総合病院 聖隷浜松病院	621	12.07	15.13	0.87	13.55	1.28
平成16年度DPC対象病院	社会保険 中京病院	363	17.17	19.75	1.14	15.16	1.15
平成16年度DPC対象病院	医療法人 社団 洛和会 洛和会音羽病院	186	15.78	15.18	0.87	16.35	1.06
平成16年度DPC対象病院	医療法人 橘会 東住吉森本病院	289	18.22	20.76	1.20	16.38	1.06
平成16年度DPC対象病院	医療法人 蒼龍会 井上病院	55	12.98	18.12	1.04	15.25	1.14
平成16年度DPC対象病院	松下記念病院	89	20.64	17.98	1.04	18.13	0.96
平成16年度DPC対象病院	健康保険組合連合会 大阪中央病院	137	11.85	13.48	0.78	24.13	0.72
平成16年度DPC対象病院	医療法人 若弘会 若草第一病院	185	17.54	17.42	1.00	16.56	1.05
平成16年度DPC対象病院	星ヶ丘厚生年金病院	343	14.00	15.13	0.87	14.44	1.20
平成16年度DPC対象病院	独立行政法人 国立病院機構 大阪南医療センター	134	25.36	18.49	1.06	21.61	0.80
平成16年度DPC対象病院	医療法人 伯鳳会 赤穂中央病院	64	12.72	16.39	0.94	10.28	1.69
平成16年度DPC対象病院	独立行政法人 国立病院機構 神戸医療センター	52	26.77	18.52	1.07	15.90	1.09
平成16年度DPC対象病院	独立行政法人 国立病院機構 南和歌山医療センター	171	24.11	17.83	1.03	21.80	0.80
平成16年度DPC対象病院	財団法人 操風会 岡山旭東病院	118	14.69	16.72	0.96	14.98	1.16
平成16年度DPC対象病院	財団法人 倉敷中央病院	590	14.50	18.81	1.08	13.06	1.33
平成16年度DPC対象病院	独立行政法人 国立病院機構 岡山医療センター	314	14.97	19.10	1.10	14.02	1.24
平成16年度DPC対象病院	マツダ株式会社 マツダ病院	187	19.97	17.40	1.00	19.60	0.89
平成16年度DPC対象病院	総合病院 社会保険 徳山中央病院	207	19.60	19.19	1.11	17.24	1.01
平成16年度DPC対象病院	健康保険 鳴門病院	230	19.21	19.50	1.12	18.34	0.95
平成16年度DPC対象病院	医療法人 聖ノ聖母会 聖マリア病院	694	16.30	17.33	1.00	15.04	1.15
平成16年度DPC対象病院	社会保険 久留米第一病院	21	26.95	18.14	1.04	26.63	0.65
平成16年度DPC対象病院	飯塚病院	337	15.84	15.67	0.90	16.04	1.08
平成16年度DPC対象病院	独立行政法人 国立病院機構 九州医療センター	145	15.77	20.75	1.20	13.66	1.27
平成16年度DPC対象病院	佐賀社会保険病院	108	20.32	18.34	1.06	18.31	0.95
平成16年度DPC対象病院	健康保険 諫早総合病院	164	19.23	18.76	1.08	19.46	0.89
平成16年度DPC対象病院	健康保険 八代総合病院	42	15.98	17.49	1.01	15.00	1.16
平成16年度DPC対象病院	健康保険 人吉総合病院	182	18.10	18.15	1.05	17.84	0.97
平成16年度DPC対象病院	健康保険 天草中央総合病院	66	19.48	14.92	0.86	18.99	0.91
平成16年度DPC対象病院	特定医療法人 敬愛会 中頭病院	224	16.21	19.02	1.10	15.02	1.16
平成18年度DPC対象病院	医療法人 北農会 恵み野病院	59	20.27	19.21	1.11	22.42	0.77
平成18年度DPC対象病院	埼玉社会保険病院	195	17.76	17.54	1.01	19.24	0.90

分類	施設名	件数	医療機関別 在院日数の 平均	全国の在院 日数の平均 を使用した 場合	患者構成の 指標	全国の疾患 構成に補正 した場合	在院日数の 指標
平成18年度DPC対象病院	JFE健康保険組合川鉄千葉病院	420	16.47	16.99	0.98	17.96	0.97
平成18年度DPC対象病院	千葉社会保険病院	96	19.23	21.15	1.22	21.09	0.82
平成18年度DPC対象病院	福井県済生会病院	212	17.25	19.85	1.14	15.14	1.15
平成18年度DPC対象病院	長野県厚生農業協同組合連合会 佐久総合病院	353	21.26	18.58	1.07	19.82	0.88
平成18年度DPC対象病院	三島社会保険病院	124	20.77	19.58	1.13	19.30	0.90
平成18年度DPC対象病院	医療法人大雄会 総合大雄会病院	107	14.00	16.60	0.96	15.34	1.13
平成18年度DPC対象病院	トヨタ記念病院	351	14.36	17.46	1.01	13.46	1.29
平成18年度DPC対象病院	社会保険京都病院	276	20.02	17.58	1.01	18.93	0.92
平成18年度DPC対象病院	鳥根県立中央病院	282	14.44	14.25	0.82	17.76	0.98
平成18年度DPC対象病院	医療法人 大成会 福岡記念病院	150	16.79	16.87	0.97	19.80	0.88
平成18年度DPC対象病院	独立行政法人国立病院機構熊本医療センター	468	13.98	18.09	1.04	12.81	1.36
平成18年度DPC対象病院	旭川赤十字病院	318	17.49	18.83	1.08	16.13	1.08
平成18年度DPC対象病院	医療法人 孝仁会 釧路脳神経外科病院	48	14.04	14.20	0.82	12.67	1.37
平成18年度DPC対象病院	総合病院北見赤十字病院	345	13.02	16.90	0.97	12.88	1.35
平成18年度DPC対象病院	岩手県立中央病院	255	11.84	16.80	0.97	13.67	1.27
平成18年度DPC対象病院	岩手医科大学附属循環器医療センター						
平成18年度DPC対象病院	財団法人宮城厚生協会 坂総合病院	133	11.31	12.06	0.69	18.51	0.94
平成18年度DPC対象病院	みやぎ県南中核病院	209	15.25	17.30	1.00	14.99	1.16
平成18年度DPC対象病院	仙台市立病院	412	16.44	16.43	0.95	16.95	1.02
平成18年度DPC対象病院	医療法人青嵐会 本荘第一病院	66	18.56	17.80	1.03	22.56	0.77
平成18年度DPC対象病院	公立藤田総合病院	132	20.15	16.44	0.95	21.78	0.80
平成18年度DPC対象病院	財団法人筑波メディカルセンター 筑波メディカルセンター病院	268	16.20	17.73	1.02	14.99	1.16
平成18年度DPC対象病院	株式会社日立製作所 水戸総合病院	110	13.59	18.97	1.09	11.11	1.56
平成18年度DPC対象病院	足利赤十字病院	228	23.85	22.22	1.28	21.19	0.82
平成18年度DPC対象病院	済生会宇都宮病院	273	14.60	16.82	0.97	15.02	1.16
平成18年度DPC対象病院	前橋赤十字病院	420	16.57	16.91	0.97	15.99	1.09
平成18年度DPC対象病院	財団法人脳血管研究所 美原記念病院	33	7.61	11.37	0.65	5.64	3.08
平成18年度DPC対象病院	伊勢崎市民病院	231	18.08	17.52	1.01	16.83	1.03
平成18年度DPC対象病院	富岡地域医療事務組合 公立富岡総合病院	246	13.28	18.31	1.05	11.50	1.51
平成18年度DPC対象病院	社会福祉法人恩賜財団埼玉県済生会川口総合病院	147	17.40	16.78	0.97	17.34	1.00
平成18年度DPC対象病院	医療法人社団愛友会 上尾中央総合病院	333	22.73	18.35	1.06	22.45	0.77
平成18年度DPC対象病院	特定医療法人財団 石心会 狭山病院	173	20.58	22.30	1.28	16.81	1.03
平成18年度DPC対象病院	医療法人 壮幸会 行田総合病院	73	18.38	16.40	0.94	17.28	1.00
平成18年度DPC対象病院	医療法人社団木下会 千葉西総合病院	282	12.88	16.32	0.94	15.46	1.12
平成18年度DPC対象病院	財団法人 聖路加国際病院	342	11.84	15.91	0.92	13.31	1.30
平成18年度DPC対象病院	日本赤十字社医療センター	179	18.82	18.46	1.06	16.92	1.03
平成18年度DPC対象病院	医療法人社団明芳会 板橋中央総合病院	202	16.28	19.76	1.14	14.69	1.18
平成18年度DPC対象病院	財団法人 東京都医療保健協会 練馬総合病院	128	22.98	21.74	1.25	15.08	1.15
平成18年度DPC対象病院	医療法人財団岩井医療財団 岩井整形外科内科病院	110	24.55	21.89	1.26	18.83	0.92
平成18年度DPC対象病院	青梅市立総合病院	233	20.55	17.52	1.01	19.11	0.91
平成18年度DPC対象病院	武蔵野赤十字病院	306	14.30	15.38	0.89	14.42	1.20
平成18年度DPC対象病院	特定医療法人財団大和会 東大和病院	197	12.77	16.86	0.97	13.46	1.29
平成18年度DPC対象病院	医療法人五星会 菊名記念病院	223	19.01	19.81	1.14	19.08	0.91
平成18年度DPC対象病院	医療法人社団 愛心会 湘南鎌倉総合病院	344	21.04	20.96	1.21	17.14	1.01
平成18年度DPC対象病院	JA神奈川県厚生連 相模原協同病院	199	10.69	14.86	0.86	12.61	1.38
平成18年度DPC対象病院	JA神奈川県厚生連 伊勢原協同病院	100	11.81	16.70	0.96	16.26	1.07
平成18年度DPC対象病院	医療法人社団ジャパンメディカルアライアンス 海老名総合病院	136	20.53	19.90	1.15	16.37	1.06
平成18年度DPC対象病院	特定医療法人財団 石心会 川崎幸病院	71	17.48	22.45	1.29	16.29	1.07
平成18年度DPC対象病院	済生会新潟第二病院	181	11.25	17.87	1.03	12.54	1.38
平成18年度DPC対象病院	社会保険高岡病院	56	32.09	16.64	0.96	37.38	0.46
平成18年度DPC対象病院	特別医療法人財団董仙会 恵寿総合病院	108	17.93	16.37	0.94	15.28	1.14
平成18年度DPC対象病院	独立行政法人国立病院機構甲府病院	97	28.25	18.36	1.06	24.56	0.71
平成18年度DPC対象病院	特定医療法人 慈泉会 相澤病院	444	18.18	21.91	1.26	13.29	1.31
平成18年度DPC対象病院	独立行政法人国立病院機構長野野病院	170	24.96	19.17	1.10	22.68	0.77
平成18年度DPC対象病院	岐阜県厚生農業協同組合連合会 中濃厚生病院	179	20.20	20.48	1.18	15.72	1.10
平成18年度DPC対象病院	医療法人 蘇西厚生会 松波総合病院	236	12.83	17.43	1.00	14.83	1.17
平成18年度DPC対象病院	総合病院 高山赤十字病院	193	15.90	16.59	0.96	17.63	0.98
平成18年度DPC対象病院	社会福祉法人聖隷福祉事業団総合病院聖隷三方原病院	381	19.59	18.89	1.09	17.36	1.00
平成18年度DPC対象病院	医療法人 偕行会 名古屋立病院	86	16.44	22.92	1.32	12.25	1.42
平成18年度DPC対象病院	独立行政法人労働者健康福祉機構 中部労災病院	238	21.21	18.19	1.05	20.95	0.83
平成18年度DPC対象病院	独立行政法人国立病院機構名古屋医療センター	336	20.52	18.28	1.05	19.47	0.89
平成18年度DPC対象病院	四日市社会保険病院	59	29.86	24.90	1.43	24.95	0.70
平成18年度DPC対象病院	三重県厚生農業協同組合連合会 松阪中央総合病院	223	20.43	19.01	1.09	18.05	0.96
平成18年度DPC対象病院	独立行政法人国立病院機構三重中央医療センター	158	22.84	18.92	1.09	20.26	0.86
平成18年度DPC対象病院	大津赤十字病院	295	15.94	15.37	0.89	18.46	0.94
平成18年度DPC対象病院	滋賀県立成人病センター	66	30.97	22.63	1.30	26.23	0.66
平成18年度DPC対象病院	医療法人財団 康生会武田病院	143	19.45	17.40	1.00	18.96	0.92
平成18年度DPC対象病院	京都第一赤十字病院	248	22.14	20.04	1.15	19.67	0.88
平成18年度DPC対象病院	独立行政法人 国立病院機構京都医療センター	169	13.69	16.65	0.96	14.98	1.16
平成18年度DPC対象病院	特定医療法人 同仁会 耳原総合病院	148	16.07	17.49	1.01	17.85	0.97
平成18年度DPC対象病院	特別・特定医療法人 生長会 ヘルランド総合病院	396	15.84	17.52	1.01	16.50	1.05
平成18年度DPC対象病院	医療法人 ベガサス 馬場記念病院	271	13.72	16.39	0.94	13.47	1.29
平成18年度DPC対象病院	特別・特定医療法人 生長会 府中病院	139	20.94	21.04	1.21	15.23	1.14
平成18年度DPC対象病院	特別・特定医療法人 愛仁会 高槻病院	295	20.66	17.78	1.02	18.32	0.95
平成18年度DPC対象病院	特別・特定医療法人 愛仁会 千船病院	113	18.68	18.54	1.07	16.64	1.04

分類	施設名	件数	医療機関別 在院日数の 平均	全国の在院 日数の平均 を使用した 場合	患者構成の 指標	全国の疾患 構成に補正 した場合	在院日数の 指標
平成18年度DPC対象病院	財団法人大阪府警察協会大阪警察病院	276	21.76	18.44	1.06	19.56	0.89
平成18年度DPC対象病院	医療法人 美杉会 佐藤病院	136	18.74	21.11	1.22	14.09	1.23
平成18年度DPC対象病院	淀川キリスト教病院	277	16.05	17.40	1.00	15.43	1.12
平成18年度DPC対象病院	財団法人 住友病院	94	18.09	15.97	0.92	17.00	1.02
平成18年度DPC対象病院	財団法人 田附興風会 医学研究所 北野病院	273	14.02	15.92	0.92	17.42	1.00
平成18年度DPC対象病院	医療法人財団 阪南医療福祉センター 阪南中央病院	97	17.38	18.47	1.06	16.34	1.06
平成18年度DPC対象病院	医療法人 宝生会 PL病院	113	17.85	16.65	0.96	18.36	0.95
平成18年度DPC対象病院	恩賜財団社会福祉法人 大阪府済生会 富田林病院	139	21.78	18.71	1.08	18.93	0.92
平成18年度DPC対象病院	特定医療法人 徳洲会 八尾徳洲会総合病院	280	17.85	19.40	1.12	16.81	1.03
平成18年度DPC対象病院	大阪厚生年金病院	297	15.31	17.30	1.00	16.69	1.04
平成18年度DPC対象病院	大阪府済生会中津病院	120	14.90	14.82	0.85	15.43	1.13
平成18年度DPC対象病院	大阪府済生会 吹田病院	206	18.59	18.30	1.05	16.89	1.03
平成18年度DPC対象病院	箕面市立病院	111	9.81	14.30	0.82	12.66	1.37
平成18年度DPC対象病院	市立池田病院	113	16.50	18.81	1.08	14.63	1.19
平成18年度DPC対象病院	独立行政法人国立病院機構大阪医療センター	168	24.88	19.40	1.12	30.00	0.58
平成18年度DPC対象病院	社団法人明石市医師会立 明石医療センター	154	17.36	19.44	1.12	17.58	0.99
平成18年度DPC対象病院	神戸アドベント病院	49	16.80	15.32	0.88	15.54	1.12
平成18年度DPC対象病院	独立行政法人国立病院機構姫路医療センター	168	16.03	18.29	1.05	15.82	1.10
平成18年度DPC対象病院	奈良社会保険病院	64	30.58	21.80	1.26	25.32	0.69
平成18年度DPC対象病院	社会福祉法人 恩賜財団済生会中和病院	138	14.23	14.81	0.85	18.18	0.95
平成18年度DPC対象病院	特定医療法人 鴻仁会 岡山中央病院	95	12.45	17.14	0.99	12.78	1.36
平成18年度DPC対象病院	広島県立広島病院	248	16.98	17.05	0.98	16.97	1.02
平成18年度DPC対象病院	国家公務員共済組合連合会 広島記念病院	32	9.44	13.52	0.78	10.64	1.63
平成18年度DPC対象病院	独立行政法人国立病院機構呉医療センター	353	21.16	20.91	1.20	18.91	0.92
平成18年度DPC対象病院	徳島県立中央病院	281	17.29	20.97	1.21	14.38	1.21
平成18年度DPC対象病院	徳島赤十字病院	344	11.47	19.43	1.12	10.62	1.63
平成18年度DPC対象病院	医療法人財団大樹会 総合病院 回生病院	377	17.84	16.06	0.93	20.24	0.86
平成18年度DPC対象病院	高松赤十字病院	167	14.51	16.50	0.95	16.14	1.08
平成18年度DPC対象病院	医療法人近森会 近森病院	517	15.26	20.84	1.20	14.35	1.21
平成18年度DPC対象病院	医療法人 原三信病院	144	28.17	19.61	1.13	22.15	0.78
平成18年度DPC対象病院	国家公務員共済組合連合会 浜の町病院	153	19.55	16.09	0.93	20.60	0.84
平成18年度DPC対象病院	済生会福岡総合病院	301	17.66	18.93	1.09	16.03	1.08
平成18年度DPC対象病院	公立学校共済組合 九州中央病院	214	16.97	17.94	1.03	17.06	1.02
平成18年度DPC対象病院	医療法人天神会 新古賀病院	48	12.02	16.49	0.95	13.06	1.33
平成18年度DPC対象病院	医療法人社団 新日鐵八幡記念病院	191	17.45	18.54	1.07	15.32	1.13
平成18年度DPC対象病院	九州厚生年金病院	226	16.25	17.88	1.03	15.24	1.14
平成18年度DPC対象病院	医療法人財団 池友会 新行橋病院	265	14.63	14.58	0.84	18.53	0.94
平成18年度DPC対象病院	医療法人祐愛会 織田病院	94	9.05	12.70	0.73	11.14	1.56
平成18年度DPC対象病院	佐賀県立病院好生館	250	18.34	17.69	1.02	16.52	1.05
平成18年度DPC対象病院	独立行政法人国立病院機構糟野医療センター	226	21.40	20.32	1.17	18.14	0.96
平成18年度DPC対象病院	医療法人 白十字会 佐世保中央病院	106	13.94	15.46	0.89	12.54	1.38
平成18年度DPC対象病院	大村市立病院	96	23.02	17.53	1.01	22.26	0.78
平成18年度DPC対象病院	佐世保市立総合病院	266	16.15	17.72	1.02	14.77	1.18
平成18年度DPC対象病院	熊本赤十字病院	436	14.45	16.18	0.93	13.28	1.31
平成18年度DPC対象病院	熊本市立熊本市市民病院	254	18.62	20.77	1.20	15.45	1.12
平成18年度DPC対象病院	国家公務員共済組合連合会 熊本中央病院	104	13.43	22.55	1.30	15.07	1.15
平成18年度DPC対象病院	国保水俣市立総合医療センター	141	24.76	15.46	0.89	23.71	0.73
平成18年度DPC対象病院	済生会熊本病院	490	12.64	20.71	1.19	11.90	1.46
平成18年度DPC対象病院	医療法人敬和会 大分岡病院	184	14.33	17.85	1.03	16.13	1.08
平成18年度DPC対象病院	国家公務員共済組合連合会 新別府病院	96	13.51	20.18	1.16	13.16	1.32
平成18年度DPC対象病院	健康保険南海病院	102	14.66	17.62	1.01	18.81	0.92
平成18年度DPC対象病院	社団法人鹿児島共済会 南風病院	102	18.24	21.80	1.26	15.66	1.11
平成18年度DPC対象病院	財団法人 慈愛会 今村病院分院	38	19.47	16.43	0.95	20.39	0.85
平成18年度DPC対象病院	財団法人 慈愛会 今村病院	20	17.65	16.54	0.95	18.38	0.94
平成18年度DPC対象病院	川内市医師会立市民病院	109	13.36	18.80	1.08	11.62	1.49
平成18年度DPC対象病院	特定医療法人仁愛会 浦添総合病院	460	11.54	16.89	0.97	12.61	1.38
平成18年度DPC対象病院	医療法人友愛会 豊見城中央病院	285	16.44	19.48	1.12	15.60	1.11
平成18年度DPC対象病院	医療法人かりゆし会 ハートライフ病院	224	17.90	18.53	1.07	19.20	0.90
平成18年度DPC対象病院	医療法人 仁心会 中村記念病院	147	16.23	15.10	0.87	19.57	0.89
平成18年度DPC対象病院	北海道勤労者医療協会 中央病院	98	11.51	18.01	1.04	13.03	1.33
平成18年度DPC対象病院	市立旭川病院	139	17.30	20.39	1.17	15.69	1.11
平成18年度DPC対象病院	盛岡赤十字病院	207	15.41	17.22	0.99	14.95	1.16
平成18年度DPC対象病院	独立行政法人 労働者健康福祉機構 東北労災病院	186	20.11	17.01	0.98	21.86	0.79
平成18年度DPC対象病院	社会福祉法人 恩賜財団済生会 山形済生病院	207	17.14	18.09	1.04	20.99	0.83
平成18年度DPC対象病院	財団法人 脳神経疾患研究所附属 総合南東北病院	284	15.79	18.16	1.05	14.35	1.21
平成18年度DPC対象病院	総合病院取手協同病院	199	14.56	17.07	0.98	13.68	1.27
平成18年度DPC対象病院	富士重工健康保険組合 総合太田病院	149	17.87	16.42	0.95	20.02	0.87
平成18年度DPC対象病院	館林厚生病院	176	16.58	17.32	1.00	16.28	1.07
平成18年度DPC対象病院	自治医科大学附属大宮医療センター	107	12.00	17.65	1.02	10.22	1.70
平成18年度DPC対象病院	獨協医科大学越谷病院	255	19.40	18.25	1.05	19.50	0.89
平成18年度DPC対象病院	独立行政法人 労働者健康福祉機構 千葉労災病院	195	16.53	18.00	1.04	15.94	1.09
平成18年度DPC対象病院	順天堂大学浦安病院	386	15.22	17.12	0.99	14.90	1.17
平成18年度DPC対象病院	医療法人社団 圭春会 小張総合病院	148	16.43	17.97	1.03	15.70	1.11
平成18年度DPC対象病院	日本医科大学付属千葉北総病院	411	16.97	16.39	0.94	20.42	0.85
平成18年度DPC対象病院	国家公務員共済組合連合会 東京共済病院	136	20.70	19.47	1.12	19.43	0.89

分類	施設名	件数	医療機関別 在院日数の 平均	全国の在院 日数の平均 を使用した 場合	患者構成の 指標	全国の疾患 構成に補正 した場合	在院日数の 指標
平成18年度DPC対象病院	東京都立豊島病院	115	18.63	17.71	1.02	15.92	1.09
平成18年度DPC対象病院	社会福祉法人 仁生社 江戸川病院	232	12.70	19.13	1.10	13.49	1.29
平成18年度DPC対象病院	公立昭和病院	241	12.35	16.98	0.98	11.79	1.47
平成18年度DPC対象病院	公立大学法人 横浜市立大学附属 市民総合医療センター	256	17.14	18.48	1.06	16.62	1.04
平成18年度DPC対象病院	国家公務員共済組合連合会 横浜南共済病院	259	18.15	16.03	0.92	18.70	0.93
平成18年度DPC対象病院	国家公務員共済組合連合会 横須賀共済病院	266	14.98	15.70	0.90	15.03	1.16
平成18年度DPC対象病院	国家公務員共済組合連合会 平塚共済病院	219	19.92	19.04	1.10	20.26	0.86
平成18年度DPC対象病院	社会保険相模野病院	38	18.42	18.31	1.05	17.85	0.97
平成18年度DPC対象病院	秦野赤十字病院	144	16.63	17.17	0.99	16.59	1.05
平成18年度DPC対象病院	聖マリアンナ医科大学横浜市西部病院	203	15.86	17.25	0.99	16.85	1.03
平成18年度DPC対象病院	昭和大学藤が丘病院	225	18.55	19.02	1.10	16.20	1.07
平成18年度DPC対象病院	昭和大学横浜市北部病院	270	16.37	16.61	0.96	17.61	0.99
平成18年度DPC対象病院	独立行政法人 労働者健康福祉機構 関東労災病院	610	15.86	16.16	0.93	17.97	0.97
平成18年度DPC対象病院	帝京大学医学部附属溝口病院	179	17.81	17.51	1.01	17.92	0.97
平成18年度DPC対象病院	横浜市立みなと赤十字病院	274	14.74	17.43	1.00	15.00	1.16
平成18年度DPC対象病院	独立行政法人 国立病院機構 横浜医療センター	172	16.40	15.27	0.88	19.02	0.91
平成18年度DPC対象病院	新潟労災病院	239	19.85	17.77	1.02	19.27	0.90
平成18年度DPC対象病院	独立行政法人国立病院機構 金沢医療センター	246	25.62	17.32	1.00	23.93	0.73
平成18年度DPC対象病院	長野赤十字病院	381	16.01	19.72	1.14	14.02	1.24
平成18年度DPC対象病院	長野市民病院	160	16.78	17.35	1.00	16.92	1.03
平成18年度DPC対象病院	諏訪赤十字病院	247	12.36	16.13	0.93	13.74	1.26
平成18年度DPC対象病院	静岡赤十字病院	356	20.27	18.04	1.04	19.07	0.91
平成18年度DPC対象病院	藤枝市立総合病院	292	17.84	17.35	1.00	15.72	1.10
平成18年度DPC対象病院	県西部浜松医療センター	331	11.57	18.43	1.06	11.61	1.50
平成18年度DPC対象病院	名古屋第一赤十字病院	332	15.00	17.90	1.03	15.12	1.15
平成18年度DPC対象病院	国家公務員共済組合連合会 名城病院	55	15.85	20.44	1.18	12.26	1.42
平成18年度DPC対象病院	みなと医療生活協同組合 協立総合病院	211	28.62	19.11	1.10	22.33	0.78
平成18年度DPC対象病院	大同病院	105	13.36	15.83	0.91	14.03	1.24
平成18年度DPC対象病院	豊橋市民病院	444	16.99	16.76	0.97	17.49	0.99
平成18年度DPC対象病院	医療法人豊田会 刈谷豊田総合病院	355	12.15	16.27	0.94	12.88	1.35
平成18年度DPC対象病院	鈴鹿回生病院	249	17.37	15.14	0.87	21.30	0.82
平成18年度DPC対象病院	市立伊勢総合病院	187	13.43	16.68	0.96	13.41	1.29
平成18年度DPC対象病院	社会福祉法人 京都社会事業財団 京都桂病院	162	14.60	17.31	1.00	14.33	1.21
平成18年度DPC対象病院	京都第二赤十字病院	411	17.31	17.68	1.02	17.86	0.97
平成18年度DPC対象病院	財団法人 日本生命済生会附属 日生病院	98	26.19	16.84	0.97	24.28	0.71
平成18年度DPC対象病院	特定医療法人きつこう会 総合病院 多根病院	238	22.72	18.18	1.05	21.66	0.80
平成18年度DPC対象病院	医療法人 医真会 医真会八尾総合病院	166	18.31	19.79	1.14	14.06	1.23
平成18年度DPC対象病院	大阪府立成人病センター	29	22.72	14.94	0.86	28.52	0.61
平成18年度DPC対象病院	市立堺病院	109	17.70	16.98	0.98	18.60	0.93
平成18年度DPC対象病院	医療法人社団 甲友会 西宮協立脳神経外科病院	158	15.07	18.39	1.06	12.96	1.34
平成18年度DPC対象病院	医療法人社団 清和会 笹生病院	104	13.21	18.16	1.05	12.90	1.35
平成18年度DPC対象病院	独立行政法人労働者健康福祉機構 関西労災病院	309	17.28	15.00	0.86	21.83	0.80
平成18年度DPC対象病院	総合病院 姫路聖マリア病院	136	20.80	16.78	0.97	21.02	0.83
平成18年度DPC対象病院	兵庫県立姫路循環器病センター	49	17.31	16.81	0.97	16.49	1.05
平成18年度DPC対象病院	姫路赤十字病院	171	16.50	16.54	0.95	16.11	1.08
平成18年度DPC対象病院	赤穂市民病院	169	16.95	17.69	1.02	13.75	1.26
平成18年度DPC対象病院	社会保険神戸中央病院	112	16.28	17.10	0.98	21.08	0.82
平成18年度DPC対象病院	神戸赤十字病院	234	12.66	17.93	1.03	12.33	1.41
平成18年度DPC対象病院	橋本市市民病院	132	23.93	19.40	1.12	18.73	0.93
平成18年度DPC対象病院	岡山済生会総合病院	377	20.92	18.69	1.08	19.23	0.90
平成18年度DPC対象病院	総合病院岡山赤十字病院	355	18.90	18.83	1.08	17.61	0.99
平成18年度DPC対象病院	国家公務員共済組合連合会 呉共済病院	169	18.31	20.98	1.21	16.07	1.08
平成18年度DPC対象病院	独立行政法人 国立病院機構 岩国医療センター	325	19.23	17.40	1.00	18.79	0.92
平成18年度DPC対象病院	労働者健康福祉機構 香川労災病院	273	19.45	18.90	1.09	18.90	0.92
平成18年度DPC対象病院	独立行政法人 労働者健康福祉機構 愛媛労災病院	134	23.91	17.27	0.99	23.47	0.74
平成18年度DPC対象病院	高知赤十字病院	296	17.51	18.61	1.07	17.12	1.01
平成18年度DPC対象病院	福岡市民病院	74	16.89	19.53	1.12	16.47	1.05
平成18年度DPC対象病院	公立八女総合病院	134	15.35	15.44	0.89	16.78	1.03
平成18年度DPC対象病院	医療法人 社団高邦会 高木病院	162	30.23	17.56	1.01	26.88	0.65
平成18年度DPC対象病院	独立行政法人国立病院機構長崎医療センター	316	16.72	17.40	1.00	16.59	1.05
平成18年度DPC対象病院	労働者健康福祉機構 長崎労災病院	333	21.30	19.59	1.13	18.60	0.93
平成18年度DPC対象病院	長崎市立市民病院	117	15.34	15.79	0.91	17.12	1.01
平成18年度DPC対象病院	日本赤十字社長崎原爆病院	127	22.11	21.15	1.22	18.85	0.92
平成18年度DPC対象病院	医療法人 聖医会 サザン・リージョン病院	20	12.00	13.53	0.78	9.79	1.77
DPC準備病院	DPC準備病院1						
DPC準備病院	DPC準備病院2						
DPC準備病院	DPC準備病院3	24	21.92	20.61	1.19	23.19	0.75
DPC準備病院	DPC準備病院4	24	12.83	21.73	1.25	12.83	1.35
DPC準備病院	DPC準備病院5	34	15.71	19.20	1.11	16.68	1.04
DPC準備病院	DPC準備病院6	143	6.31	14.75	0.85	13.34	1.30
DPC準備病院	DPC準備病院7	75	9.17	12.31	0.71	11.54	1.50
DPC準備病院	DPC準備病院8	121	8.16	11.08	0.64	10.98	1.58
DPC準備病院	DPC準備病院9						
DPC準備病院	DPC準備病院10						
DPC準備病院	DPC準備病院11						

分類	施設名	件数	医療機関別 在院日数の 平均	全国の在院 日数の平均 を使用した 場合	患者構成の 指標	全国の疾患 構成に補正 した場合	在院日数の 指標
DPC準備病院	DPC準備病院12	10	8.40	12.86	0.74	6.36	2.73
DPC準備病院	DPC準備病院13						
DPC準備病院	DPC準備病院14	63	10.71	13.51	0.78	11.08	1.57
DPC準備病院	DPC準備病院15						
DPC準備病院	DPC準備病院16	29	8.00	11.51	0.66	9.51	1.83
DPC準備病院	DPC準備病院17	74	16.28	17.19	0.99	17.79	0.98
DPC準備病院	DPC準備病院18	49	11.55	17.38	1.00	12.15	1.43
DPC準備病院	DPC準備病院19	33	22.39	18.11	1.04	20.14	0.86
DPC準備病院	DPC準備病院20	32	14.09	14.87	0.86	22.80	0.76
DPC準備病院	DPC準備病院21	230	7.10	17.82	1.03	8.89	1.95
DPC準備病院	DPC準備病院22	72	10.76	15.54	0.90	15.54	1.12
DPC準備病院	DPC準備病院23	15	19.93	16.52	0.95	20.43	0.85
DPC準備病院	DPC準備病院24	124	16.35	17.22	0.99	14.61	1.19
DPC準備病院	DPC準備病院25	99	16.20	16.13	0.93	19.38	0.90
DPC準備病院	DPC準備病院26	202	17.43	16.34	0.94	16.87	1.03
DPC準備病院	DPC準備病院27	125	12.28	15.01	0.86	11.58	1.50
DPC準備病院	DPC準備病院28	77	10.97	14.63	0.84	21.01	0.83
DPC準備病院	DPC準備病院29	148	11.01	13.39	0.77	14.43	1.20
DPC準備病院	DPC準備病院30	295	15.18	17.34	1.00	15.21	1.14
DPC準備病院	DPC準備病院31	169	11.31	15.93	0.92	13.48	1.29
DPC準備病院	DPC準備病院32	79	17.71	18.41	1.06	15.52	1.12
DPC準備病院	DPC準備病院33	29	15.14	13.58	0.78	12.33	1.41
DPC準備病院	DPC準備病院34	45	18.11	15.25	0.88	23.50	0.74
DPC準備病院	DPC準備病院35	30	7.80	14.74	0.85	8.00	2.17
DPC準備病院	DPC準備病院36	345	12.30	18.96	1.09	11.70	1.48
DPC準備病院	DPC準備病院37	405	13.51	16.43	0.95	13.60	1.28
DPC準備病院	DPC準備病院38	135	17.40	17.12	0.99	15.00	1.16
DPC準備病院	DPC準備病院39	452	13.17	16.04	0.92	15.37	1.13
DPC準備病院	DPC準備病院40	328	13.18	14.97	0.86	16.60	1.05
DPC準備病院	DPC準備病院41	429	10.21	16.75	0.96	10.94	1.59
DPC準備病院	DPC準備病院42	212	12.22	15.82	0.91	14.41	1.20
DPC準備病院	DPC準備病院43	80	16.01	14.51	0.84	19.91	0.87
DPC準備病院	DPC準備病院44	400	13.02	17.09	0.98	11.99	1.45
DPC準備病院	DPC準備病院45	288	7.55	17.31	1.00	8.69	2.00
DPC準備病院	DPC準備病院46	302	11.64	13.80	0.79	12.53	1.39
DPC準備病院	DPC準備病院47	98	19.28	17.07	0.98	23.31	0.74
DPC準備病院	DPC準備病院48	317	13.76	17.82	1.03	12.76	1.36
DPC準備病院	DPC準備病院49	191	12.88	14.85	0.86	14.65	1.19
DPC準備病院	DPC準備病院50	85	14.38	16.35	0.94	12.47	1.39
DPC準備病院	DPC準備病院51	30	12.10	12.57	0.72	14.36	1.21
DPC準備病院	DPC準備病院52	58	15.71	18.90	1.09	14.34	1.21
DPC準備病院	DPC準備病院53	39	10.51	15.80	0.91	10.75	1.62
DPC準備病院	DPC準備病院54	212	15.57	16.19	0.93	17.00	1.02
DPC準備病院	DPC準備病院55	134	9.81	15.23	0.88	14.98	1.16
DPC準備病院	DPC準備病院56	240	13.33	12.87	0.74	23.07	0.75
DPC準備病院	DPC準備病院57	248	11.41	14.97	0.86	12.79	1.36
DPC準備病院	DPC準備病院58	231	12.12	16.66	0.96	11.47	1.51
DPC準備病院	DPC準備病院59	78	12.62	14.07	0.81	12.77	1.36
DPC準備病院	DPC準備病院60	125	19.06	19.99	1.15	18.39	0.94
DPC準備病院	DPC準備病院61	278	13.55	17.80	1.03	15.42	1.13
DPC準備病院	DPC準備病院62	59	8.05	12.34	0.71	8.15	2.13
DPC準備病院	DPC準備病院63	91	12.57	16.93	0.97	12.62	1.38
DPC準備病院	DPC準備病院64	179	13.68	15.74	0.91	15.78	1.10
DPC準備病院	DPC準備病院65	51	10.08	14.64	0.84	11.76	1.48
DPC準備病院	DPC準備病院66	50	12.02	16.82	0.97	13.78	1.26
DPC準備病院	DPC準備病院67	334	14.94	15.81	0.91	15.00	1.16
DPC準備病院	DPC準備病院68	107	17.06	15.09	0.87	20.21	0.86
DPC準備病院	DPC準備病院69	151	12.71	14.15	0.82	13.24	1.31
DPC準備病院	DPC準備病院70	160	13.42	15.44	0.89	16.76	1.04
DPC準備病院	DPC準備病院71	67	12.07	14.47	0.83	15.97	1.09
DPC準備病院	DPC準備病院72	124	16.73	17.79	1.02	17.98	0.97
DPC準備病院	DPC準備病院73	50	13.20	13.30	0.77	10.38	1.67
DPC準備病院	DPC準備病院74	348	17.52	15.98	0.92	18.04	0.96
DPC準備病院	DPC準備病院75	87	16.49	18.38	1.06	11.20	1.55
DPC準備病院	DPC準備病院76	243	21.42	14.84	0.85	22.77	0.76
DPC準備病院	DPC準備病院77	129	15.31	14.16	0.82	17.42	1.00
DPC準備病院	DPC準備病院78	130	16.70	16.51	0.95	17.47	0.99
DPC準備病院	DPC準備病院79	49	14.82	15.97	0.92	17.79	0.98
DPC準備病院	DPC準備病院80	265	13.04	16.87	0.97	13.16	1.32
DPC準備病院	DPC準備病院81	163	14.70	16.13	0.93	11.08	1.57
DPC準備病院	DPC準備病院82	252	15.29	15.63	0.90	17.04	1.02
DPC準備病院	DPC準備病院83	300	11.42	19.08	1.10	10.65	1.63
DPC準備病院	DPC準備病院84	245	16.51	15.15	0.87	16.59	1.05
DPC準備病院	DPC準備病院85	265	17.22	18.87	1.09	16.08	1.08
DPC準備病院	DPC準備病院86	167	18.27	17.64	1.02	16.65	1.04

分類	施設名	件数	医療機関別 在院日数の 平均	全国の在院 日数の平均 を使用した 場合	患者構成の 指標	全国の疾患 構成に補正 した場合	在院日数の 指標
DPC準備病院	DPC準備病院87	79	7.99	10.85	0.62	7.86	2.21
DPC準備病院	DPC準備病院88	120	20.25	18.83	1.08	15.81	1.10
DPC準備病院	DPC準備病院89	76	21.42	15.99	0.92	21.92	0.79
DPC準備病院	DPC準備病院90	135	11.99	15.63	0.90	13.40	1.30
DPC準備病院	DPC準備病院91	107	17.01	17.80	1.03	18.36	0.95
DPC準備病院	DPC準備病院92	173	17.05	15.13	0.87	20.03	0.87
DPC準備病院	DPC準備病院93	329	14.75	17.63	1.02	13.94	1.25
DPC準備病院	DPC準備病院94	60	24.42	21.30	1.23	19.82	0.88
DPC準備病院	DPC準備病院95	241	13.90	17.45	1.01	11.24	1.54
DPC準備病院	DPC準備病院96	113	13.78	16.22	0.93	12.60	1.38
DPC準備病院	DPC準備病院97	389	13.59	18.13	1.04	12.46	1.39
DPC準備病院	DPC準備病院98	200	13.81	19.38	1.12	15.74	1.10
DPC準備病院	DPC準備病院99	360	15.88	17.15	0.99	16.58	1.05
DPC準備病院	DPC準備病院100	136	17.92	17.73	1.02	16.94	1.03
DPC準備病院	DPC準備病院101	322	12.49	18.01	1.04	12.12	1.43
DPC準備病院	DPC準備病院102	122	20.24	19.21	1.11	19.94	0.87
DPC準備病院	DPC準備病院103	34	14.15	17.87	1.03	10.89	1.59
DPC準備病院	DPC準備病院104	159	14.55	14.76	0.85	16.53	1.05
DPC準備病院	DPC準備病院105	402	14.92	17.07	0.98	16.49	1.05
DPC準備病院	DPC準備病院106	353	15.07	17.13	0.99	14.14	1.23
DPC準備病院	DPC準備病院107	210	15.34	18.29	1.05	12.75	1.36
DPC準備病院	DPC準備病院108	191	16.25	16.67	0.96	18.64	0.93
DPC準備病院	DPC準備病院109	68	22.75	19.51	1.12	20.54	0.85
DPC準備病院	DPC準備病院110	168	19.55	17.82	1.03	16.58	1.05
DPC準備病院	DPC準備病院111	247	11.48	16.75	0.96	12.41	1.40
DPC準備病院	DPC準備病院112	134	23.19	18.41	1.06	20.72	0.84
DPC準備病院	DPC準備病院113	154	21.40	18.42	1.06	18.38	0.94
DPC準備病院	DPC準備病院114	164	22.43	15.98	0.92	24.23	0.72
DPC準備病院	DPC準備病院115	141	17.67	18.48	1.06	17.95	0.97
DPC準備病院	DPC準備病院116	378	11.66	15.76	0.91	11.86	1.46
DPC準備病院	DPC準備病院117	251	19.32	19.31	1.11	19.18	0.91
DPC準備病院	DPC準備病院118	353	13.90	16.36	0.94	13.90	1.25
DPC準備病院	DPC準備病院119	92	22.18	18.11	1.04	19.77	0.88
DPC準備病院	DPC準備病院120	160	19.71	16.66	0.96	20.63	0.84
DPC準備病院	DPC準備病院121	179	15.23	16.09	0.93	18.67	0.93
DPC準備病院	DPC準備病院122	197	19.72	16.37	0.94	20.45	0.85
DPC準備病院	DPC準備病院123	324	18.60	17.64	1.02	16.50	1.05
DPC準備病院	DPC準備病院124	174	16.78	15.99	0.92	16.93	1.03
DPC準備病院	DPC準備病院125	73	23.14	23.11	1.33	17.56	0.99
DPC準備病院	DPC準備病院126	293	13.82	15.18	0.87	13.98	1.24
DPC準備病院	DPC準備病院127	173	19.33	16.89	0.97	18.29	0.95
DPC準備病院	DPC準備病院128	201	13.08	17.04	0.98	13.01	1.33
DPC準備病院	DPC準備病院129	54	14.33	13.03	0.75	10.62	1.63
DPC準備病院	DPC準備病院130	67	14.64	14.69	0.85	13.52	1.28
DPC準備病院	DPC準備病院131	86	17.67	16.10	0.93	14.88	1.17
DPC準備病院	DPC準備病院132						
DPC準備病院	DPC準備病院133	95	15.02	15.53	0.89	13.39	1.30
DPC準備病院	DPC準備病院134	381	18.64	18.34	1.06	17.69	0.98
DPC準備病院	DPC準備病院135	119	10.84	14.74	0.85	14.86	1.17
DPC準備病院	DPC準備病院136	144	13.92	17.57	1.01	13.03	1.33
DPC準備病院	DPC準備病院137	145	13.28	11.98	0.69	12.80	1.36
DPC準備病院	DPC準備病院138	160	14.11	22.91	1.32	10.73	1.62
DPC準備病院	DPC準備病院139	144	22.36	15.86	0.91	25.65	0.68
DPC準備病院	DPC準備病院140	17	14.94	11.91	0.69	17.22	1.01
DPC準備病院	DPC準備病院141	114	26.20	20.98	1.21	20.84	0.83
DPC準備病院	DPC準備病院142	419	16.72	17.96	1.03	16.60	1.05
DPC準備病院	DPC準備病院143	75	19.15	17.09	0.98	19.13	0.91
DPC準備病院	DPC準備病院144	46	16.89	17.72	1.02	16.01	1.08
DPC準備病院	DPC準備病院145	213	19.39	17.67	1.02	16.57	1.05
DPC準備病院	DPC準備病院146	165	19.63	19.56	1.13	20.51	0.85
DPC準備病院	DPC準備病院147	308	15.59	16.87	0.97	15.84	1.10
DPC準備病院	DPC準備病院148	49	32.78	17.59	1.01	23.57	0.74
DPC準備病院	DPC準備病院149	219	18.90	18.73	1.08	16.54	1.05
DPC準備病院	DPC準備病院150	243	13.79	15.68	0.90	12.71	1.37
DPC準備病院	DPC準備病院151	248	12.39	17.65	1.02	12.28	1.41
DPC準備病院	DPC準備病院152	164	21.80	16.33	0.94	17.72	0.98
DPC準備病院	DPC準備病院153	121	14.22	14.36	0.83	15.17	1.14
DPC準備病院	DPC準備病院154	170	21.31	16.88	0.97	21.17	0.82
DPC準備病院	DPC準備病院155	193	20.40	17.95	1.03	20.12	0.86
DPC準備病院	DPC準備病院156	384	16.56	17.09	0.98	16.72	1.04
DPC準備病院	DPC準備病院157	83	15.37	16.28	0.94	15.91	1.09
DPC準備病院	DPC準備病院158	99	25.28	22.79	1.31	20.46	0.85
DPC準備病院	DPC準備病院159	44	18.05	15.75	0.91	17.40	1.00
DPC準備病院	DPC準備病院160	155	15.81	20.05	1.16	12.29	1.41
DPC準備病院	DPC準備病院161	204	20.44	16.40	0.94	22.11	0.79

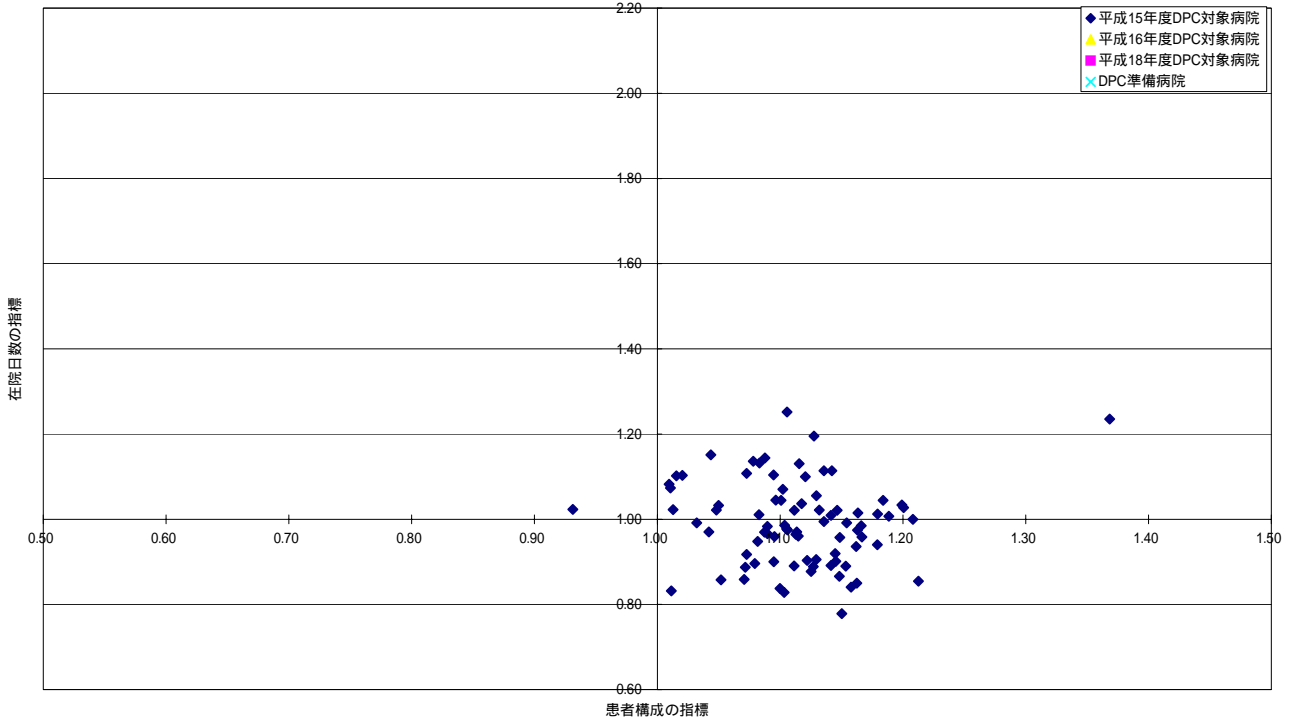
分類	施設名	件数	医療機関別 在院日数の 平均	全国の在院 日数の平均 を使用した 場合	患者構成の 指標	全国の疾患 構成に補正 した場合	在院日数の 指標
DPC準備病院	DPC準備病院162	322	20.97	16.58	0.95	20.87	0.83
DPC準備病院	DPC準備病院163	158	21.58	16.72	0.96	22.35	0.78
DPC準備病院	DPC準備病院164						
DPC準備病院	DPC準備病院165	197	12.17	16.36	0.94	12.12	1.43
DPC準備病院	DPC準備病院166	315	15.08	16.41	0.95	15.97	1.09
DPC準備病院	DPC準備病院167	37	20.03	19.42	1.12	21.70	0.80
DPC準備病院	DPC準備病院168	98	15.50	16.06	0.93	14.25	1.22
DPC準備病院	DPC準備病院169	329	15.43	14.37	0.83	13.56	1.28
DPC準備病院	DPC準備病院170	155	16.86	15.85	0.91	18.70	0.93
DPC準備病院	DPC準備病院171						
DPC準備病院	DPC準備病院172	135	14.79	19.09	1.10	12.48	1.39
DPC準備病院	DPC準備病院173	250	14.15	17.53	1.01	13.65	1.27
DPC準備病院	DPC準備病院174	55	13.62	14.54	0.84	16.00	1.09
DPC準備病院	DPC準備病院175	209	18.13	17.85	1.03	18.84	0.92
DPC準備病院	DPC準備病院176	10	7.90	20.45	1.18	6.26	2.78
DPC準備病院	DPC準備病院177	264	19.14	19.63	1.13	15.76	1.10
DPC準備病院	DPC準備病院178	150	19.49	17.13	0.99	17.50	0.99
DPC準備病院	DPC準備病院179	10	6.30	15.47	0.89	5.89	2.95
DPC準備病院	DPC準備病院180	103	19.86	17.96	1.03	19.95	0.87
DPC準備病院	DPC準備病院181	221	17.68	20.33	1.17	14.99	1.16
DPC準備病院	DPC準備病院182	234	15.88	17.24	0.99	15.15	1.15
DPC準備病院	DPC準備病院183	243	17.74	16.81	0.97	17.26	1.01
DPC準備病院	DPC準備病院184	90	13.20	14.63	0.84	13.56	1.28
DPC準備病院	DPC準備病院185	79	21.70	18.42	1.06	20.94	0.83
DPC準備病院	DPC準備病院186	140	11.24	13.44	0.77	15.09	1.15
DPC準備病院	DPC準備病院187	490	14.96	15.66	0.90	15.40	1.13
DPC準備病院	DPC準備病院188	90	18.34	18.00	1.04	15.57	1.12
DPC準備病院	DPC準備病院189	152	17.84	19.15	1.10	17.56	0.99
DPC準備病院	DPC準備病院190	32	10.31	13.34	0.77	10.47	1.66
DPC準備病院	DPC準備病院191	126	16.29	17.53	1.01	19.27	0.90
DPC準備病院	DPC準備病院192	138	17.20	19.41	1.12	15.75	1.10
DPC準備病院	DPC準備病院193	199	18.91	15.93	0.92	20.72	0.84
DPC準備病院	DPC準備病院194	16	18.75	14.49	0.83	16.27	1.07
DPC準備病院	DPC準備病院195	273	20.60	18.86	1.09	18.87	0.92
DPC準備病院	DPC準備病院196	146	27.19	17.88	1.03	19.45	0.89
DPC準備病院	DPC準備病院197	15	12.73	17.08	0.98	15.23	1.14
DPC準備病院	DPC準備病院198	376	20.83	19.02	1.10	18.06	0.96
DPC準備病院	DPC準備病院199	118	16.92	18.89	1.09	20.11	0.86
DPC準備病院	DPC準備病院200	160	18.00	16.42	0.95	16.78	1.03
DPC準備病院	DPC準備病院201	128	18.58	18.19	1.05	18.36	0.95
DPC準備病院	DPC準備病院202	121	18.57	17.18	0.99	19.62	0.88
DPC準備病院	DPC準備病院203	133	10.65	14.62	0.84	14.68	1.18
DPC準備病院	DPC準備病院204	188	22.41	19.14	1.10	19.38	0.90
DPC準備病院	DPC準備病院205	100	15.57	17.02	0.98	15.27	1.14
DPC準備病院	DPC準備病院206	236	20.78	16.65	0.96	19.61	0.89
DPC準備病院	DPC準備病院207	209	14.74	18.22	1.05	14.56	1.19
DPC準備病院	DPC準備病院208	209	16.65	16.11	0.93	17.56	0.99
DPC準備病院	DPC準備病院209	245	15.31	18.54	1.07	14.12	1.23
DPC準備病院	DPC準備病院210	300	12.15	14.75	0.85	15.59	1.11
DPC準備病院	DPC準備病院211	49	21.98	16.79	0.97	25.74	0.67
DPC準備病院	DPC準備病院212	131	16.37	16.56	0.95	18.07	0.96
DPC準備病院	DPC準備病院213	189	24.08	19.80	1.14	18.84	0.92
DPC準備病院	DPC準備病院214	142	12.88	16.74	0.96	15.04	1.15
DPC準備病院	DPC準備病院215	127	18.03	14.71	0.85	19.94	0.87
DPC準備病院	DPC準備病院216	256	16.57	18.32	1.05	13.95	1.24
DPC準備病院	DPC準備病院217	340	14.78	13.96	0.80	17.68	0.98
DPC準備病院	DPC準備病院218	373	14.63	16.46	0.95	15.89	1.09
DPC準備病院	DPC準備病院219	139	23.05	18.87	1.09	20.52	0.85
DPC準備病院	DPC準備病院220	78	20.65	18.89	1.09	17.62	0.99
DPC準備病院	DPC準備病院221	83	17.13	15.22	0.88	22.02	0.79
DPC準備病院	DPC準備病院222	132	26.59	20.35	1.17	19.40	0.90
DPC準備病院	DPC準備病院223	103	22.83	18.28	1.05	21.93	0.79
DPC準備病院	DPC準備病院224	138	19.46	19.53	1.12	18.82	0.92
DPC準備病院	DPC準備病院225	332	20.35	18.54	1.07	25.78	0.67
DPC準備病院	DPC準備病院226	315	20.58	19.08	1.10	18.94	0.92
DPC準備病院	DPC準備病院227	51	11.35	13.22	0.76	16.16	1.07
DPC準備病院	DPC準備病院228	280	21.27	18.08	1.04	20.73	0.84
DPC準備病院	DPC準備病院229	261	17.38	16.54	0.95	15.98	1.09
DPC準備病院	DPC準備病院230	59	23.75	15.60	0.90	28.67	0.61
DPC準備病院	DPC準備病院231	31	19.94	19.58	1.13	13.50	1.29
DPC準備病院	DPC準備病院232	95	25.48	18.28	1.05	22.14	0.78
DPC準備病院	DPC準備病院233	122	20.77	17.68	1.02	21.10	0.82
DPC準備病院	DPC準備病院234	230	17.06	16.75	0.96	16.19	1.07
DPC準備病院	DPC準備病院235	197	11.68	16.01	0.92	11.73	1.48
DPC準備病院	DPC準備病院236	82	13.59	14.83	0.85	14.00	1.24

分類	施設名	件数	医療機関別 在院日数の 平均	全国の在院 日数の平均 を使用した 場合	患者構成の 指標	全国の疾患 構成に補正 した場合	在院日数の 指標
DPC準備病院	DPC準備病院237	215	21.33	20.84	1.20	15.81	1.10
DPC準備病院	DPC準備病院238	115	17.20	15.24	0.88	32.13	0.54
DPC準備病院	DPC準備病院239	52	23.73	16.60	0.96	23.33	0.74
DPC準備病院	DPC準備病院240	112	12.71	15.58	0.90	12.90	1.35
DPC準備病院	DPC準備病院241	48	16.77	17.10	0.98	18.29	0.95
DPC準備病院	DPC準備病院242	296	15.57	15.13	0.87	16.92	1.03
DPC準備病院	DPC準備病院243	118	15.06	16.99	0.98	14.98	1.16
DPC準備病院	DPC準備病院244	113	19.01	16.68	0.96	18.21	0.95
DPC準備病院	DPC準備病院245	44	29.00	13.36	0.77	18.24	0.95
DPC準備病院	DPC準備病院246	149	22.15	16.93	0.98	20.98	0.83
DPC準備病院	DPC準備病院247	53	8.43	16.16	0.93	6.13	2.83
DPC準備病院	DPC準備病院248	126	18.63	19.52	1.12	16.17	1.07
DPC準備病院	DPC準備病院249	121	15.83	16.07	0.93	18.66	0.93
DPC準備病院	DPC準備病院250	437	12.53	17.64	1.02	12.15	1.43
DPC準備病院	DPC準備病院251	204	16.41	15.97	0.92	16.77	1.04
DPC準備病院	DPC準備病院252	177	19.56	17.66	1.02	17.13	1.01
DPC準備病院	DPC準備病院253	99	22.55	19.04	1.10	18.06	0.96
DPC準備病院	DPC準備病院254	64	24.66	17.69	1.02	24.08	0.72
DPC準備病院	DPC準備病院255	163	16.20	17.02	0.98	20.96	0.83
DPC準備病院	DPC準備病院256	132	17.20	17.83	1.03	14.95	1.16
DPC準備病院	DPC準備病院257	92	14.33	18.41	1.06	12.02	1.44
DPC準備病院	DPC準備病院258	202	22.99	17.35	1.00	19.73	0.88
DPC準備病院	DPC準備病院259	20	14.65	22.53	1.30	14.93	1.16
DPC準備病院	DPC準備病院260	109	19.55	17.24	0.99	22.99	0.76
DPC準備病院	DPC準備病院261	227	21.22	15.93	0.92	21.88	0.79
DPC準備病院	DPC準備病院262	99	16.88	14.06	0.81	17.20	1.01
DPC準備病院	DPC準備病院263	125	24.75	18.34	1.06	27.62	0.63
DPC準備病院	DPC準備病院264	197	15.96	18.04	1.04	16.48	1.05
DPC準備病院	DPC準備病院265	28	9.82	15.69	0.90	7.52	2.31
DPC準備病院	DPC準備病院266	90	22.79	16.36	0.94	20.76	0.84
DPC準備病院	DPC準備病院267	93	22.44	18.25	1.05	20.30	0.86
DPC準備病院	DPC準備病院268	112	15.76	15.68	0.90	18.43	0.94
DPC準備病院	DPC準備病院269	10	26.90	17.18	0.99	28.42	0.61
DPC準備病院	DPC準備病院270	225	14.30	18.65	1.07	13.78	1.26
DPC準備病院	DPC準備病院271	128	15.35	16.83	0.97	17.28	1.00
DPC準備病院	DPC準備病院272	216	17.36	17.85	1.03	17.73	0.98
DPC準備病院	DPC準備病院273	177	17.15	16.28	0.94	18.48	0.94
DPC準備病院	DPC準備病院274	204	17.30	15.52	0.89	19.83	0.88
DPC準備病院	DPC準備病院275	319	17.38	16.41	0.95	22.07	0.79
DPC準備病院	DPC準備病院276	137	21.36	22.11	1.27	16.84	1.03
DPC準備病院	DPC準備病院277	323	16.23	18.53	1.07	17.42	1.00
DPC準備病院	DPC準備病院278	117	20.33	19.18	1.10	19.95	0.87
DPC準備病院	DPC準備病院279	99	23.55	17.71	1.02	23.93	0.73
DPC準備病院	DPC準備病院280	135	19.94	17.50	1.01	18.37	0.95
DPC準備病院	DPC準備病院281	137	21.90	18.43	1.06	19.02	0.91
DPC準備病院	DPC準備病院282	29	23.28	17.14	0.99	30.36	0.57
DPC準備病院	DPC準備病院283	33	15.67	12.55	0.72	16.12	1.08
DPC準備病院	DPC準備病院284	148	25.51	19.28	1.11	23.25	0.75
DPC準備病院	DPC準備病院285	193	18.27	17.64	1.02	18.72	0.93
DPC準備病院	DPC準備病院286	164	18.24	16.91	0.97	17.96	0.97
DPC準備病院	DPC準備病院287	205	27.60	16.70	0.96	26.80	0.65
DPC準備病院	DPC準備病院288	164	21.28	16.92	0.97	19.46	0.89
DPC準備病院	DPC準備病院289	185	23.64	18.78	1.08	22.05	0.79
DPC準備病院	DPC準備病院290	124	30.09	19.43	1.12	23.17	0.75
DPC準備病院	DPC準備病院291	143	17.28	15.69	0.90	20.38	0.85
DPC準備病院	DPC準備病院292	165	18.95	18.38	1.06	13.44	1.29
DPC準備病院	DPC準備病院293	151	25.31	18.57	1.07	24.80	0.70
DPC準備病院	DPC準備病院294	538	24.00	17.43	1.00	22.59	0.77
DPC準備病院	DPC準備病院295	122	20.03	19.60	1.13	18.87	0.92
DPC準備病院	DPC準備病院296	297	19.50	16.98	0.98	18.00	0.96
DPC準備病院	DPC準備病院297	170	18.62	14.37	0.83	20.61	0.84
DPC準備病院	DPC準備病院298	210	21.84	21.03	1.21	18.58	0.93
DPC準備病院	DPC準備病院299						
DPC準備病院	DPC準備病院300	170	21.43	17.76	1.02	20.99	0.83
DPC準備病院	DPC準備病院301	85	19.64	16.44	0.95	21.01	0.83
DPC準備病院	DPC準備病院302	103	26.34	18.09	1.04	23.41	0.74
DPC準備病院	DPC準備病院303	48	15.85	15.35	0.88	15.14	1.15
DPC準備病院	DPC準備病院304	151	17.61	17.53	1.01	19.54	0.89
DPC準備病院	DPC準備病院305	131	19.74	19.19	1.11	17.75	0.98
DPC準備病院	DPC準備病院306	158	19.90	18.36	1.06	19.38	0.90
DPC準備病院	DPC準備病院307	164	19.81	18.51	1.07	17.32	1.00
DPC準備病院	DPC準備病院308	75	19.44	15.93	0.92	20.47	0.85
DPC準備病院	DPC準備病院309	195	18.64	15.95	0.92	19.91	0.87
DPC準備病院	DPC準備病院310	45	21.56	18.12	1.04	20.73	0.84
DPC準備病院	DPC準備病院311	49	12.59	15.35	0.88	14.79	1.17

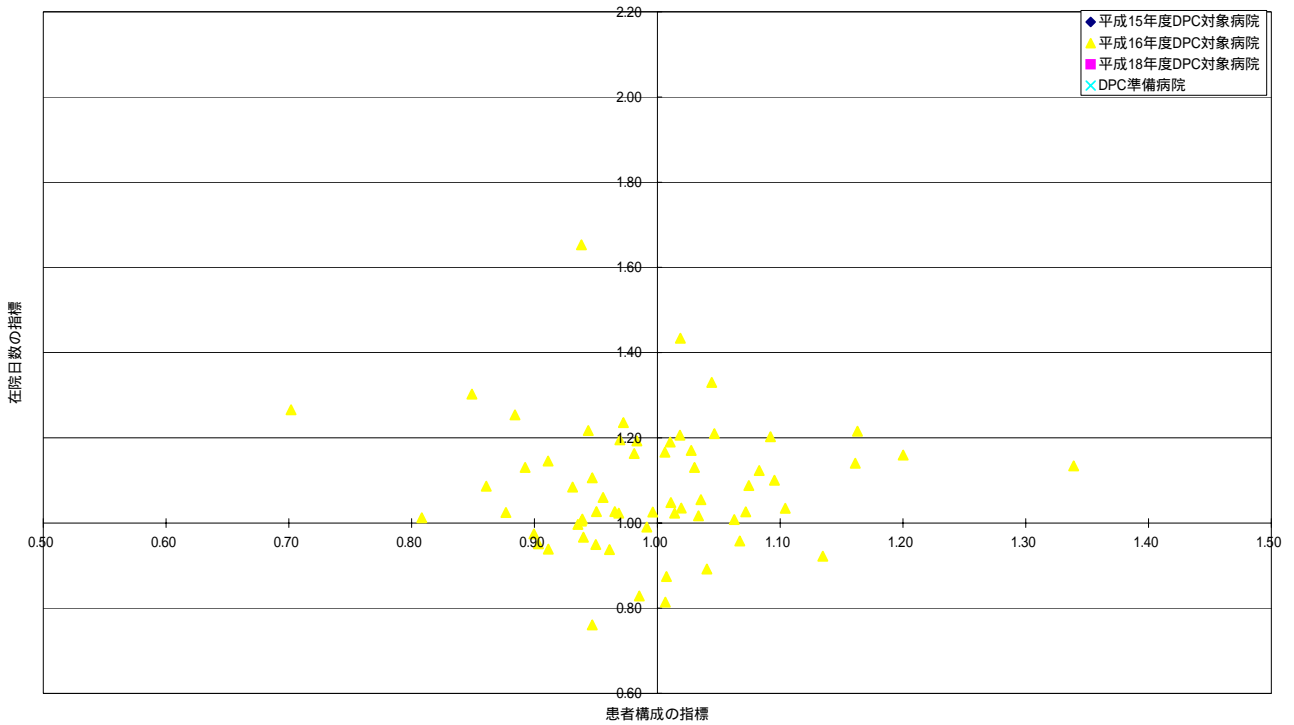
分類	施設名	件数	医療機関別 在院日数の 平均	全国の在院 日数の平均 を使用した 場合	患者構成の 指標	全国の疾患 構成に補正 した場合	在院日数の 指標
DPC準備病院	DPC準備病院312	161	26.48	20.46	1.18	20.06	0.87
DPC準備病院	DPC準備病院313	29	28.28	17.93	1.03	24.28	0.72
DPC準備病院	DPC準備病院314	98	23.43	18.95	1.09	20.34	0.85
DPC準備病院	DPC準備病院315	179	20.20	18.68	1.08	16.84	1.03
DPC準備病院	DPC準備病院316	62	15.68	19.68	1.13	13.29	1.31
DPC準備病院	DPC準備病院317	128	17.63	16.00	0.92	19.76	0.88
DPC準備病院	DPC準備病院318	254	20.33	16.64	0.96	19.80	0.88
DPC準備病院	DPC準備病院319	161	22.42	18.57	1.07	20.97	0.83
DPC準備病院	DPC準備病院320	340	16.58	14.79	0.85	17.23	1.01
DPC準備病院	DPC準備病院321	93	18.84	14.66	0.84	18.62	0.93
DPC準備病院	DPC準備病院322	84	24.25	18.60	1.07	21.83	0.80
DPC準備病院	DPC準備病院323	63	15.54	16.92	0.97	16.15	1.08
DPC準備病院	DPC準備病院324	349	16.79	16.40	0.94	18.05	0.96
DPC準備病院	DPC準備病院325	370	21.32	16.30	0.94	21.08	0.82
DPC準備病院	DPC準備病院326	231	14.93	15.83	0.91	16.11	1.08
DPC準備病院	DPC準備病院327	249	19.75	19.45	1.12	15.48	1.12
DPC準備病院	DPC準備病院328	96	18.01	16.76	0.97	15.76	1.10
DPC準備病院	DPC準備病院329	49	27.67	20.03	1.15	31.76	0.55
DPC準備病院	DPC準備病院330	118	17.27	15.04	0.87	21.83	0.80
DPC準備病院	DPC準備病院331	99	33.27	19.48	1.12	29.76	0.58
DPC準備病院	DPC準備病院332	158	18.05	15.30	0.88	22.90	0.76
DPC準備病院	DPC準備病院333	106	19.70	17.90	1.03	18.58	0.93
DPC準備病院	DPC準備病院334	161	22.94	18.64	1.07	19.34	0.90
DPC準備病院	DPC準備病院335	112	19.47	19.19	1.11	18.85	0.92
DPC準備病院	DPC準備病院336	229	23.30	19.15	1.10	18.29	0.95
DPC準備病院	DPC準備病院337	18	7.72	11.71	0.67	9.57	1.81
DPC準備病院	DPC準備病院338	130	25.26	17.86	1.03	24.82	0.70
DPC準備病院	DPC準備病院339	183	18.96	16.57	0.95	21.62	0.80
DPC準備病院	DPC準備病院340	146	26.96	20.48	1.18	22.12	0.78
DPC準備病院	DPC準備病院341	191	18.75	15.85	0.91	16.79	1.03
DPC準備病院	DPC準備病院342	124	25.44	20.84	1.20	23.35	0.74
DPC準備病院	DPC準備病院343	131	24.40	19.71	1.14	20.82	0.83
DPC準備病院	DPC準備病院344	51	21.96	13.82	0.80	15.66	1.11
DPC準備病院	DPC準備病院345	54	23.69	18.76	1.08	30.98	0.56
DPC準備病院	DPC準備病院346	486	14.95	16.02	0.92	19.20	0.90
DPC準備病院	DPC準備病院347	48	26.15	18.52	1.07	29.58	0.59
DPC準備病院	DPC準備病院348	122	32.52	18.87	1.09	30.45	0.57
DPC準備病院	DPC準備病院349	150	22.13	19.65	1.13	22.76	0.76
DPC準備病院	DPC準備病院350	177	21.57	21.00	1.21	19.42	0.89
DPC準備病院	DPC準備病院351	36	17.81	14.52	0.84	20.41	0.85
DPC準備病院	DPC準備病院352	88	37.99	20.63	1.19	27.21	0.64
DPC準備病院	DPC準備病院353	83	34.67	20.42	1.18	24.19	0.72
DPC準備病院	DPC準備病院354	144	23.56	18.13	1.04	20.01	0.87
DPC準備病院	DPC準備病院355	54	16.48	16.80	0.97	19.55	0.89
DPC準備病院	DPC準備病院356	83	15.86	15.81	0.91	17.16	1.01
DPC準備病院	DPC準備病院357	151	24.56	18.75	1.08	20.34	0.85
DPC準備病院	DPC準備病院358	104	27.77	17.86	1.03	24.75	0.70
DPC準備病院	DPC準備病院359	91	18.16	14.38	0.83	19.02	0.91
DPC準備病院	DPC準備病院360	131	28.44	15.81	0.91	17.81	0.97
DPC準備病院	DPC準備病院361	122	31.72	22.21	1.28	22.85	0.76
DPC準備病院	DPC準備病院362	267	22.89	19.11	1.10	19.42	0.89
DPC準備病院	DPC準備病院363	114	17.81	18.71	1.08	14.12	1.23
DPC準備病院	DPC準備病院364	166	26.03	18.18	1.05	23.21	0.75
DPC準備病院	DPC準備病院365	210	25.03	16.75	0.96	22.43	0.77
DPC準備病院	DPC準備病院366	258	31.34	20.24	1.17	30.13	0.58
DPC準備病院	DPC準備病院367	48	40.73	18.63	1.07	40.08	0.43
DPC準備病院	DPC準備病院368	105	26.05	17.05	0.98	29.86	0.58
DPC準備病院	DPC準備病院369	28	17.79	15.83	0.91	14.90	1.17
DPC準備病院	DPC準備病院370	112	23.88	16.52	0.95	24.12	0.72
DPC準備病院	DPC準備病院371	119	26.96	15.66	0.90	23.28	0.75

全国平均値	17.36
-------	-------

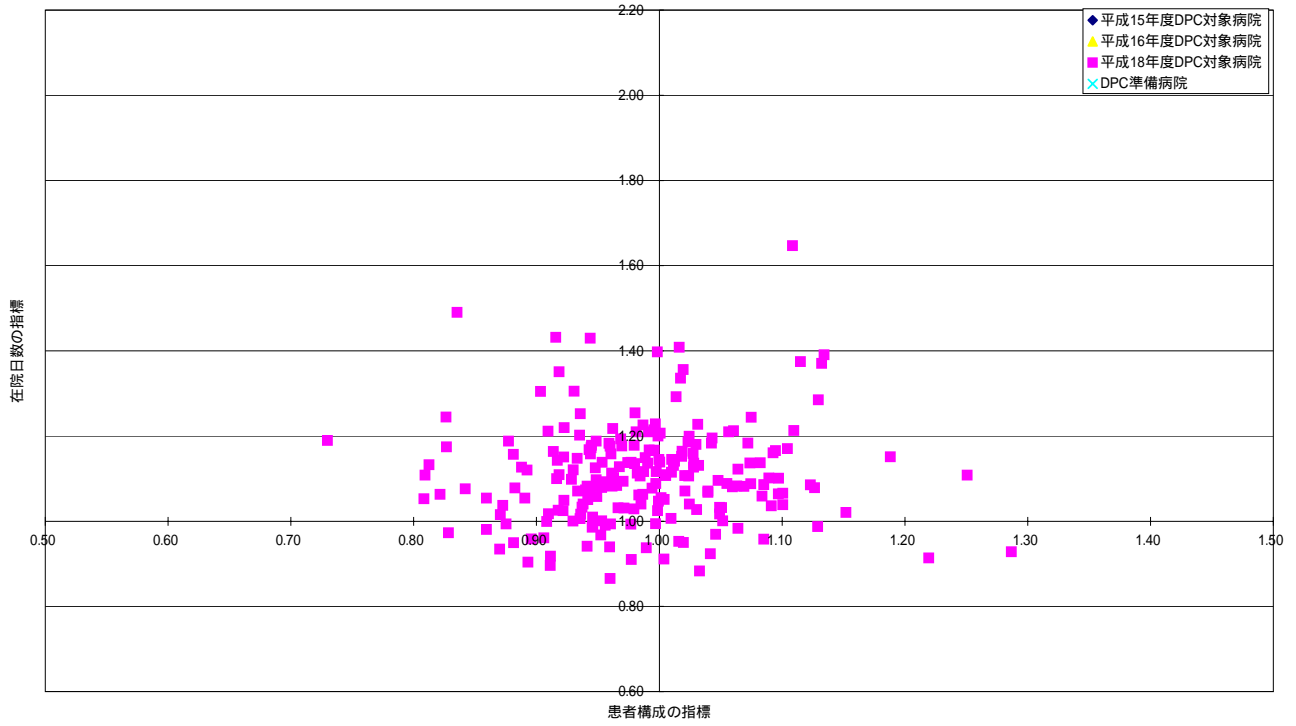
平成15年度DPC対象病院 (H18)



平成16年度DPC対象病院 (H18)



平成18年度DPC対象病院 (H18)



DPC準備病院 (H18)

