

医薬分業率等の推移

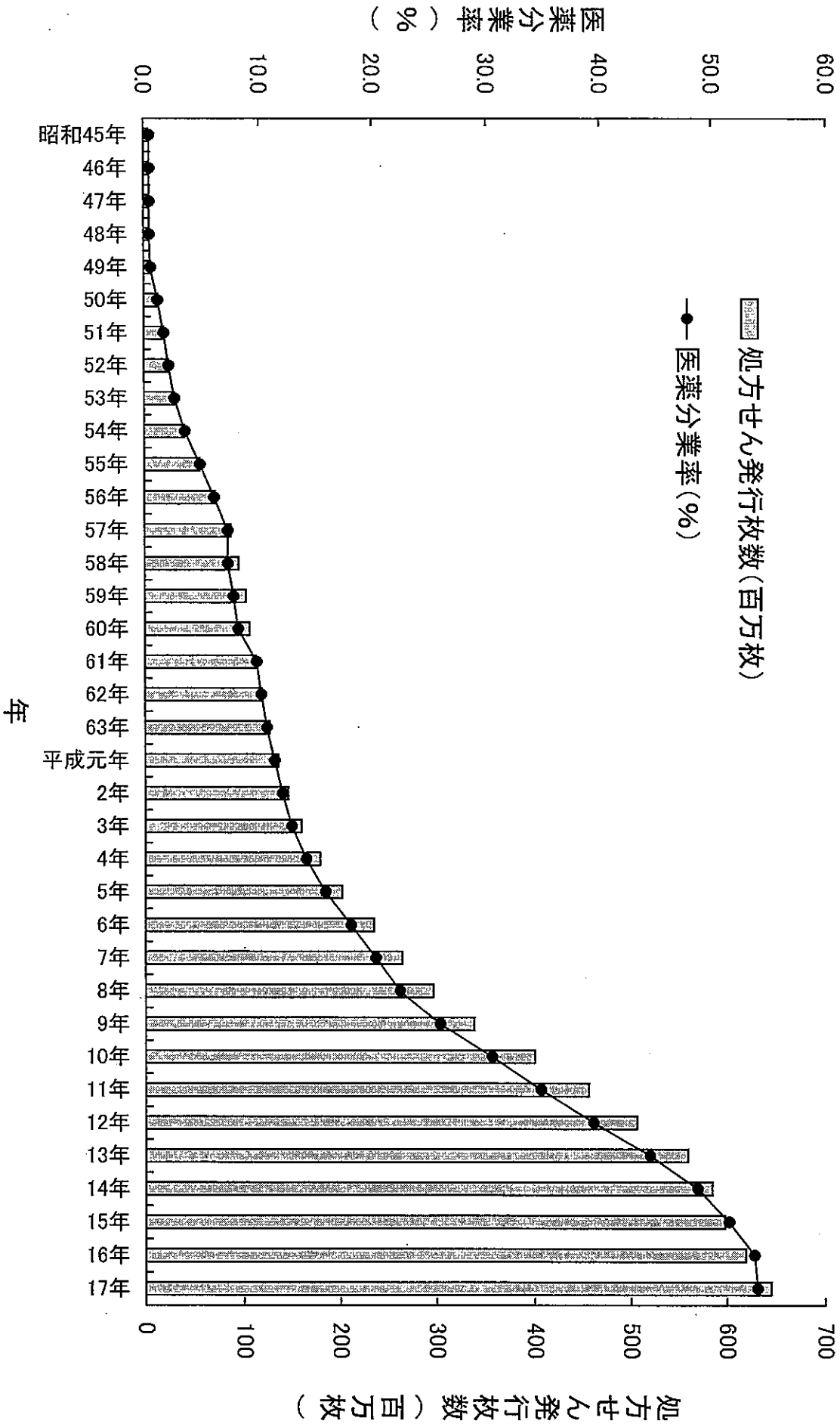
	A	B	C	D	E(A/D)	F	G(A/F)	H(F/D)
	処方せん枚数 ※1	対前年比(%)	医薬分業率(%)	薬局数 ※2	1薬局あたり 処方せん枚数	薬局に従事する 薬剤師数 ※3	薬剤師1人あたり 処方せん枚数	1薬局あたり 薬剤師数
昭和45年	4,726,758	-	0.5	24,005	197	27,681	171	1.2
46	4,743,487	100.4	0.5	24,467	194	28,561	166	1.2
47	4,892,040	103.1	0.5	25,257	194	29,427	166	1.2
48	5,142,906	105.1	0.5	25,599	201	29,693	173	1.2
49	7,299,505	141.9	0.6	26,012	281	30,273	241	1.2
50	14,379,875	197.0	1.2	26,920	534	30,446	472	1.1
51	20,205,028	140.5	1.7	27,580	733	31,323	645	1.1
52	24,679,314	122.1	2.1	28,366	870	32,401	762	1.1
53	30,553,467	123.8	2.6	28,974	1,055	33,168	921	1.1
54	40,554,185	132.7	3.5	30,081	1,348	34,954	1,160	1.2
55	56,001,498	138.1	4.8	31,346	1,787	36,677	1,527	1.2
56	71,091,712	126.9	6.0	32,371	2,196	38,382	1,852	1.2
57	87,031,607	122.4	7.2	33,287	2,615	39,751	2,189	1.2
58	94,987,837	109.1	7.2	33,933	2,799			
59	102,427,053	107.8	7.7	34,689	2,953	42,173	2,429	1.2
60	106,156,427	103.6	8.1	35,264	3,010			
61	112,527,286	106.0	9.7	35,783	3,145	43,749	2,572	1.2
62	118,677,692	105.5	10.1	35,914	3,304			
63	126,866,395	106.9	10.6	36,142	3,510	45,963	2,760	1.3
平成元年	135,418,853	106.7	11.3	36,670	3,693			
2	145,732,786	107.6	12.0	36,981	3,941	48,811	2,986	1.3
3	159,566,192	109.5	12.8	36,979	4,315			
4	178,974,813	112.2	14.1	37,532	4,769	52,226	3,427	1.4
5	201,493,504	112.6	15.8	38,077	5,292			
6	235,013,004	116.6	18.1	38,773	6,061	60,866	3,861	1.6
7	265,078,277	112.8	20.3	39,433	6,722			
8	296,430,739	111.8	22.5	40,310	7,354	69,870	4,243	1.7
9	337,821,439	114.0	26.0	42,412	7,965			
10	400,061,313	118.4	30.5	44,085	9,075	81,220	4,926	1.8
11	455,369,390	113.8	34.8	45,171	10,081			
12	506,203,134	111.2	39.5	46,763	10,825	94,760	5,342	2.0
13	559,595,974	110.5	44.5	48,252	11,597			
14	584,615,153	104.5	48.8	49,332	11,851	106,892	5,469	2.2
15	598,121,520	102.3	51.6	49,956	11,973			
16	618,889,397	103.5	53.8	50,600	12,231	116,303	5,321	2.3
17	645,075,260	104.2	54.1	51,233	12,591			

※1 基金統計月報及び国保連合会審査支払業務統計をもとに日本薬剤師会が計算したもの

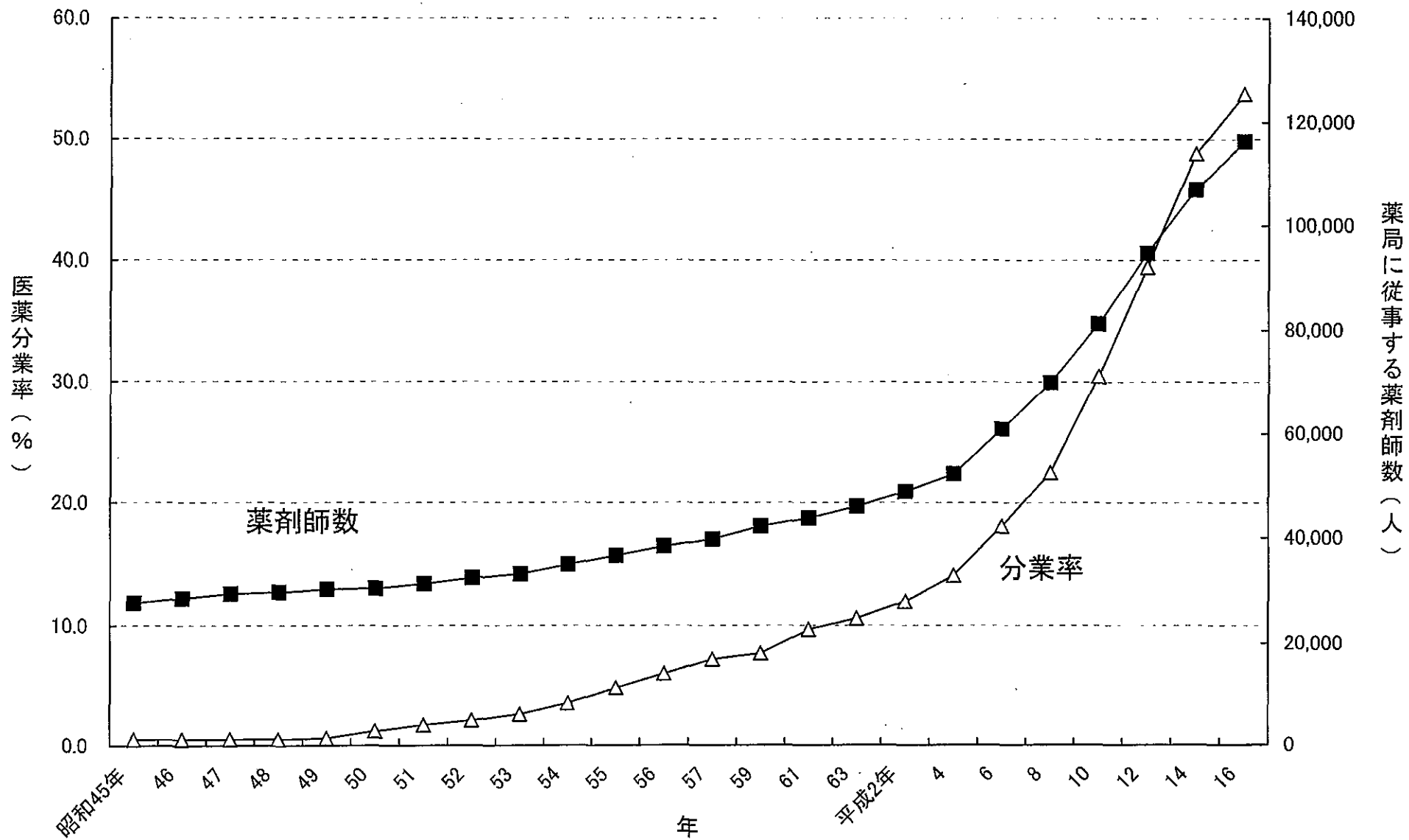
※2 薬事関係業態数(厚生労働省医薬食品局総務課調べ)

※3 医師・歯科医師・薬剤師調査(厚生労働省)

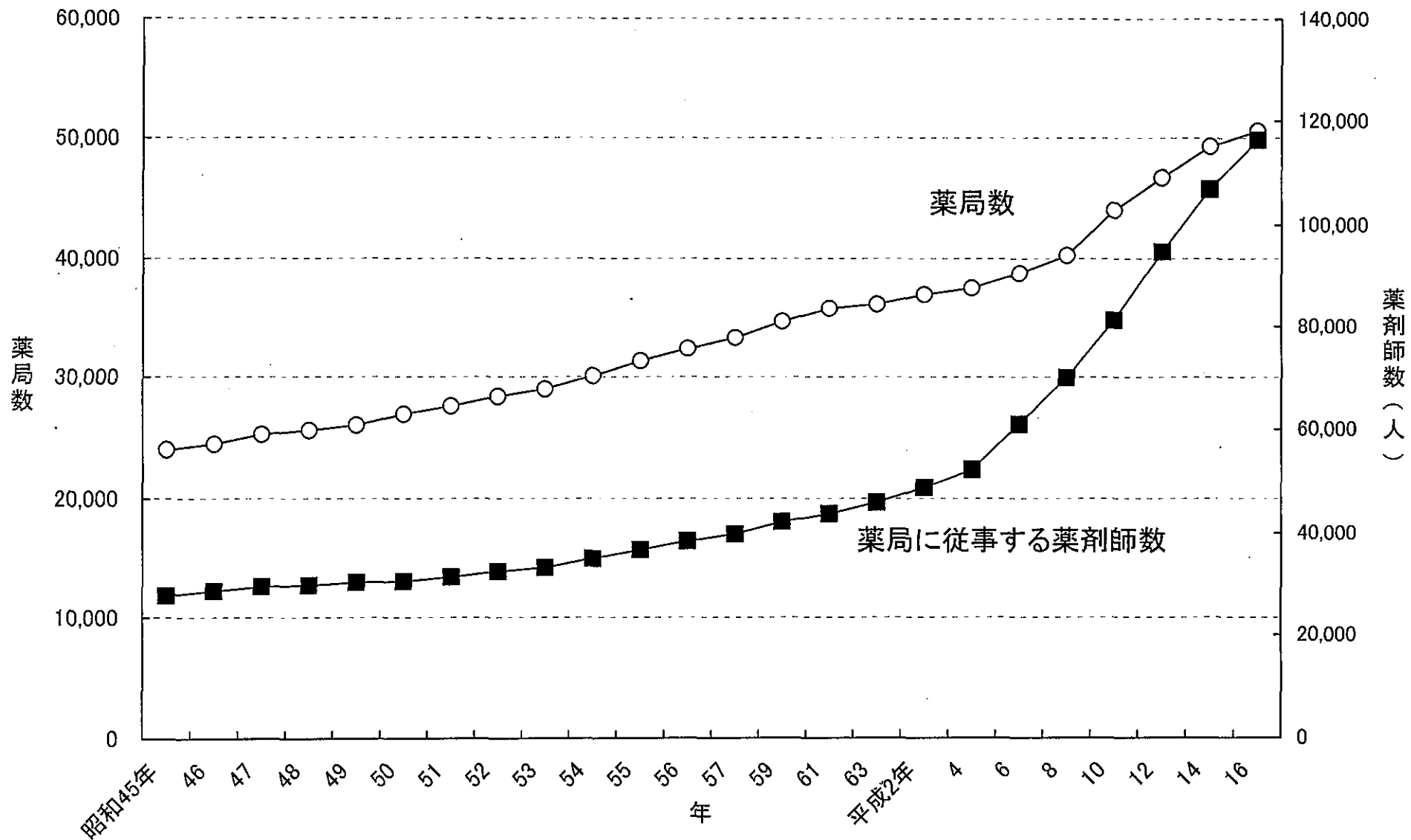
処方せん発行枚数と医薬分業率の推移



医薬分業率と薬剤師数



薬局数と薬剤師数の推移



1薬局あたり処方せん枚数と薬剤師1人あたり処方せん枚数

