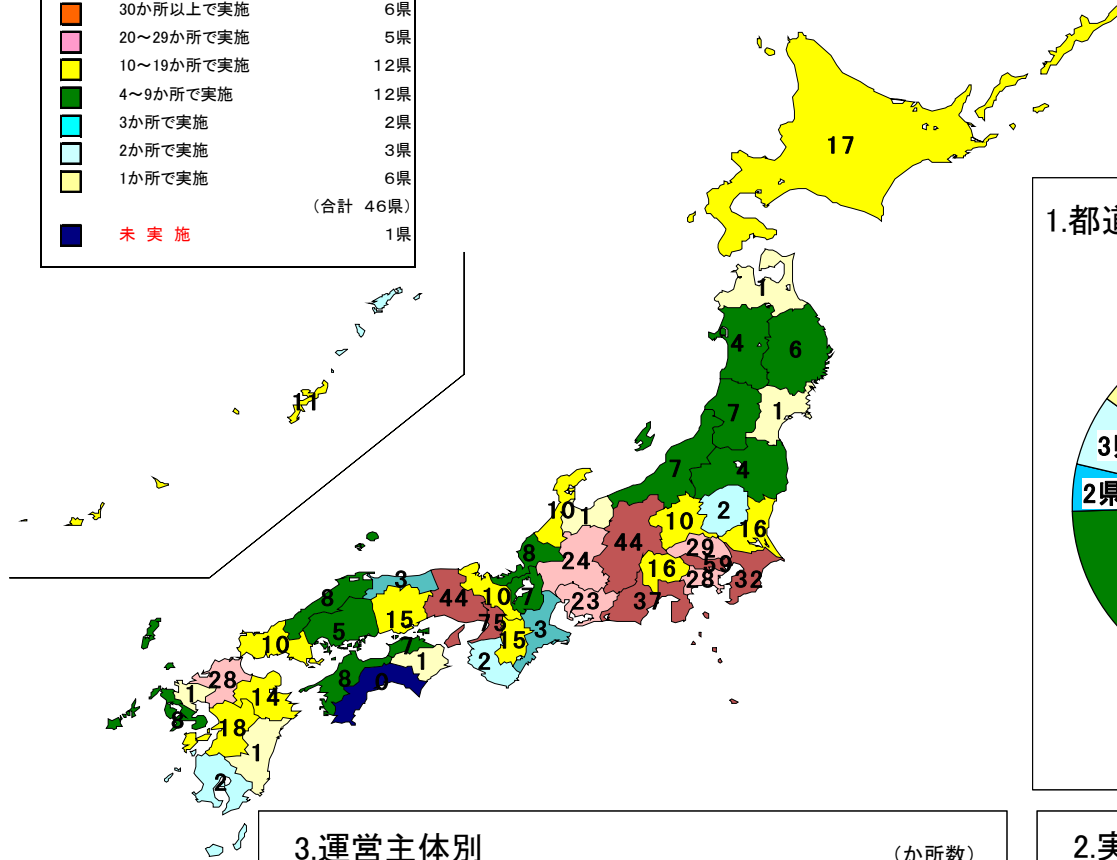
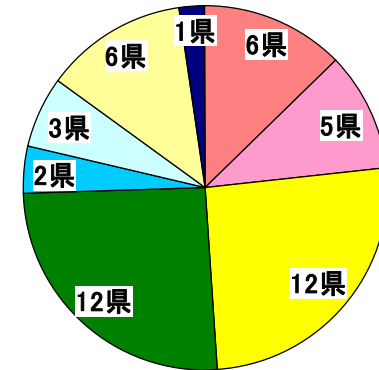


【参考資料】

平成18年度「つどいの広場事業」実施状況

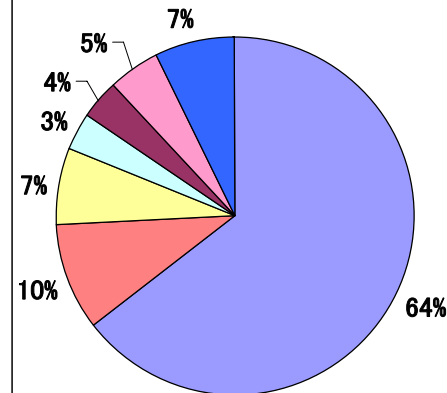


1. 都道府県別



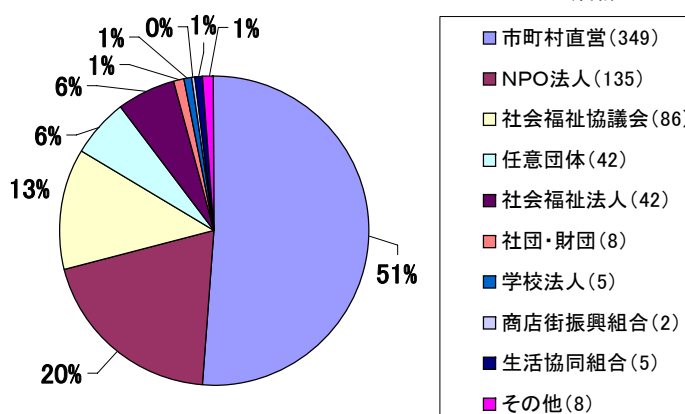
- 30か所以上 (大阪府・東京都・長野県・兵庫県・静岡県・千葉県)
- 20～29か所 (埼玉県・神奈川県・福岡県・岐阜県・愛知県)
- 10～19か所 (熊本県・北海道・茨城県・山梨県・奈良県・岡山県・大分県・沖縄県・群馬県・石川県・京都府・山口県)
- 4～9か所 (福井県・鳥根県・愛媛県・長崎県・山形県・新潟県・滋賀県・香川県・岩手県・広島県・秋田県・福島県)
- 3か所 (三重県・鳥取県)
- 2か所 (栃木県・和歌山県・鹿児島県)
- 1か所 (青森県・宮城県・富山県・徳島県・佐賀県・宮崎県)
- 未実施 (高知県)

2. 実施場所別



- 公共施設 (439)
- 児童館 (67) [うち公営 48、民営 19]
- 商店街の空き店舗 (48)
- ショッピングセンター内 (22)
- 空き店舗 (25)
- 民家 (32)
- その他 (49)

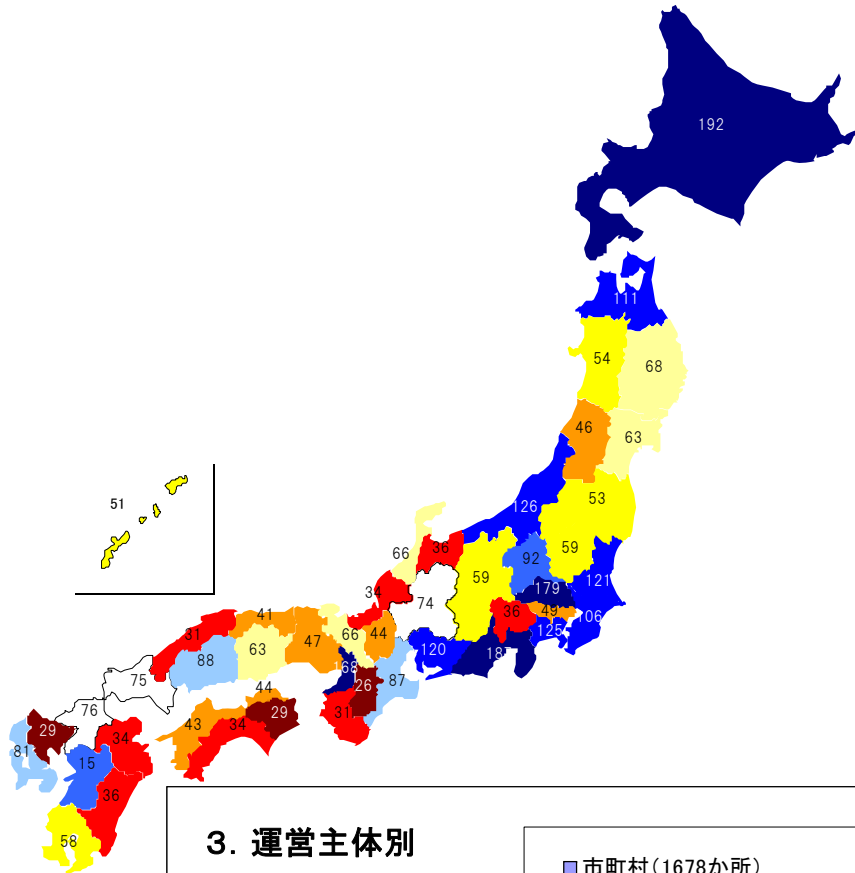
3. 運営主体別



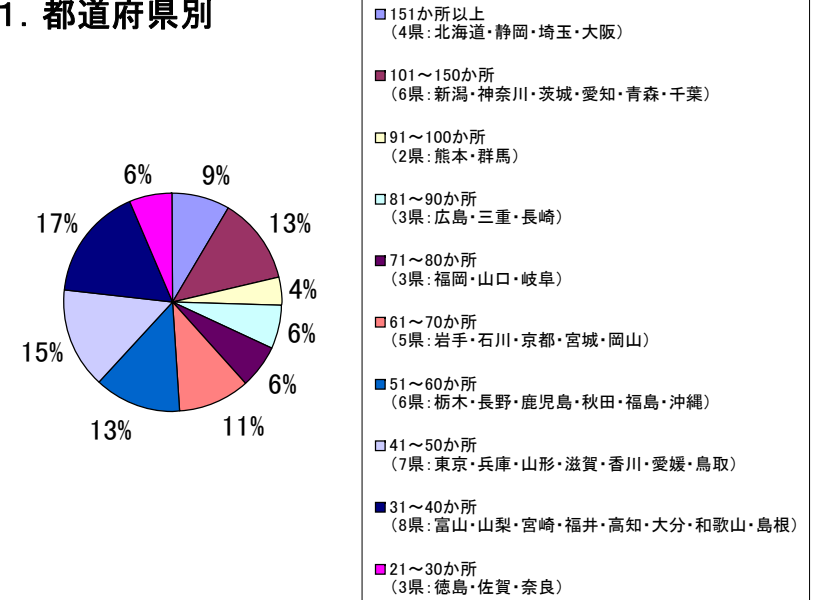
- 市町村直営 (349)
- NPO法人 (135)
- 社会福祉協議会 (86)
- 任意団体 (42)
- 社会福祉法人 (42)
- 社団・財団 (8)
- 学校法人 (5)
- 商店街振興組合 (2)
- 生活協同組合 (5)
- その他 (8)

平成18年度「地域子育て支援センター事業」実施状況

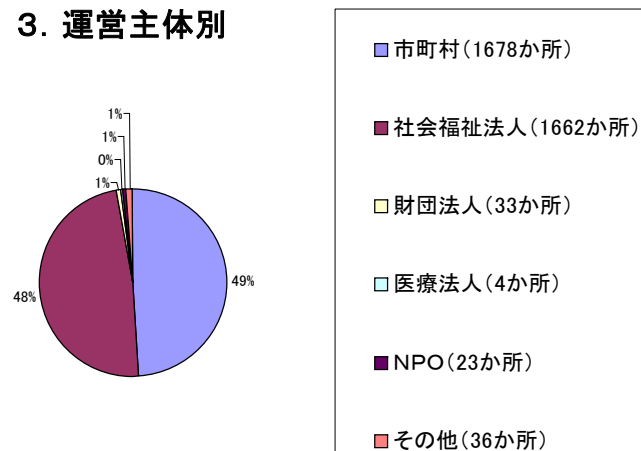
県名	か所数
1 北海道	192
2 静岡県	187
3 埼玉県	179
4 大阪府	168
5 新潟県	126
6 神奈川県	125
7 茨城県	121
8 愛知県	120
9 青森県	111
10 千葉県	106
11 熊本県	98
12 群馬県	92
13 広島県	88
14 三重県	87
15 長崎県	81
16 福岡県	76
17 山口県	75
18 岐阜県	74
19 岩手県	68
20 石川県	66
21 京都府	66
22 宮城県	63
23 岡山県	63
24 栃木県	59
25 長野県	59
26 鹿児島県	58
27 秋田県	54
28 福島県	53
29 沖縄県	51
30 東京都	49
31 兵庫県	47
32 山形県	46
33 滋賀県	44
34 香川県	44
35 愛媛県	43
36 鳥取県	41
37 富山県	36
38 山梨県	36
39 宮崎県	36
40 福井県	34
41 高知県	34
42 大分県	34
43 和歌山県	31
44 島根県	31
45 徳島県	29
46 佐賀県	29
47 奈良県	26
合計	3,436



1. 都道府県別



3. 運営主体別



2. 実施場所別

