

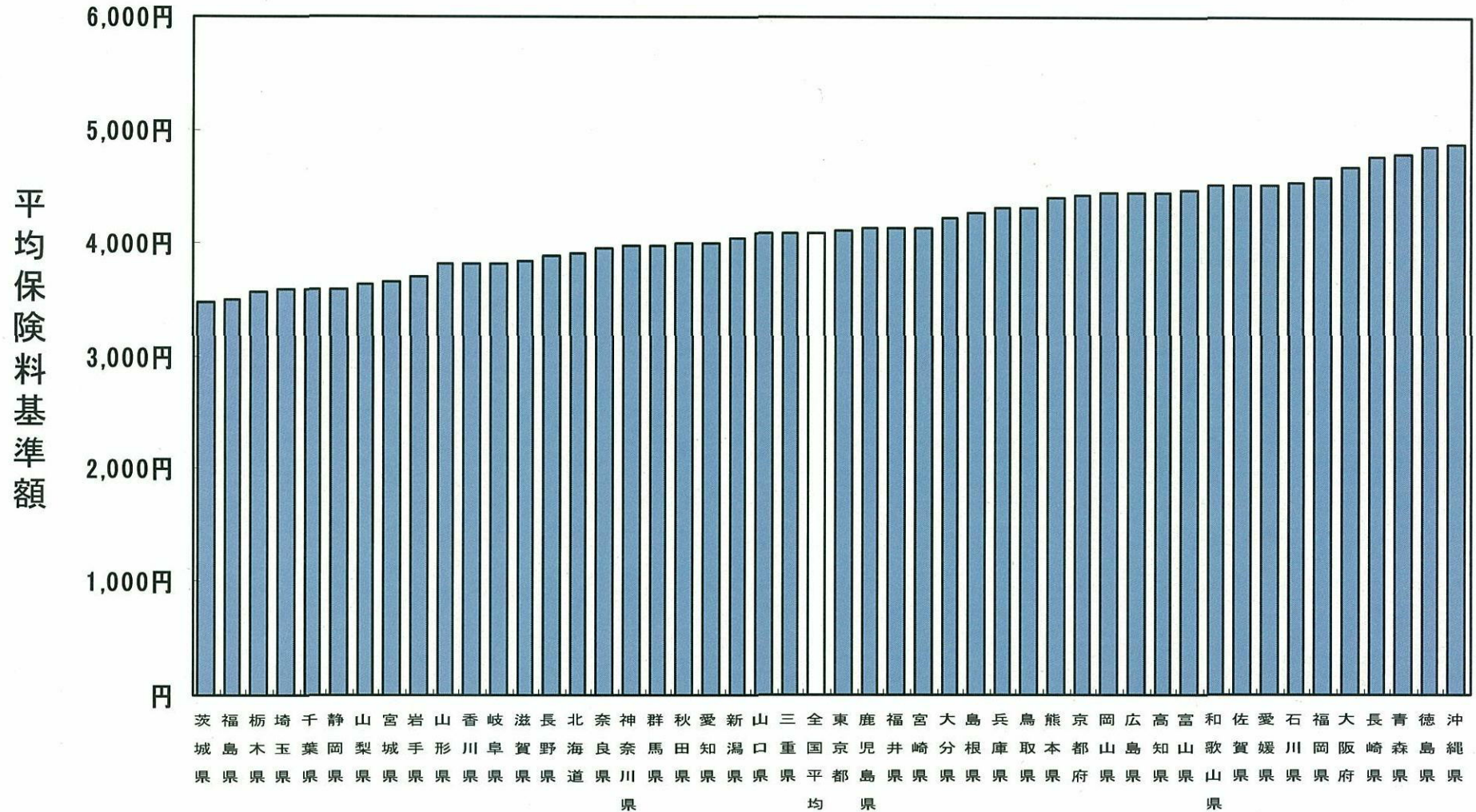
第3期計画期間における各都道府県平均保険料基準額

| 都道府県名 | | 保険料額(月額) | | 都道府県名 | | 保険料額(月額) | |
|-------|------|---------------|---------------|-------|------|---------------|---------------|
| | | 第2期(H15 - 17) | 第3期(H18 - 20) | | | 第2期(H15 - 17) | 第3期(H18 - 20) |
| 1 | 北海道 | 3,514 | 3,910 | 25 | 滋賀県 | 3,148 | 3,837 |
| 2 | 青森県 | 4,029 | 4,781 | 26 | 京都府 | 3,562 | 4,427 |
| 3 | 岩手県 | 3,018 | 3,686 | 27 | 大阪府 | 3,480 | 4,675 |
| 4 | 宮城県 | 3,007 | 3,648 | 28 | 兵庫県 | 3,310 | 4,306 |
| 5 | 秋田県 | 3,334 | 3,988 | 29 | 奈良県 | 3,154 | 3,957 |
| 6 | 山形県 | 3,107 | 3,799 | 30 | 和歌山県 | 3,527 | 4,513 |
| 7 | 福島県 | 2,640 | 3,496 | 31 | 鳥取県 | 3,635 | 4,321 |
| 8 | 茨城県 | 2,613 | 3,461 | 32 | 島根県 | 3,461 | 4,267 |
| 9 | 栃木県 | 2,807 | 3,549 | 33 | 岡山県 | 3,658 | 4,440 |
| 10 | 群馬県 | 3,010 | 3,980 | 34 | 広島県 | 3,570 | 4,444 |
| 11 | 埼玉県 | 2,859 | 3,581 | 35 | 山口県 | 3,617 | 4,088 |
| 12 | 千葉県 | 2,872 | 3,590 | 36 | 徳島県 | 4,251 | 4,861 |
| 13 | 東京都 | 3,273 | 4,102 | 37 | 香川県 | 3,289 | 3,812 |
| 14 | 神奈川県 | 3,124 | 3,977 | 38 | 愛媛県 | 3,546 | 4,526 |
| 15 | 新潟県 | 3,347 | 4,047 | 39 | 高知県 | 3,866 | 4,453 |
| 16 | 富山県 | 3,789 | 4,461 | 40 | 福岡県 | 3,725 | 4,584 |
| 17 | 石川県 | 3,753 | 4,548 | 41 | 佐賀県 | 3,666 | 4,514 |
| 18 | 福井県 | 3,470 | 4,128 | 42 | 長崎県 | 3,573 | 4,765 |
| 19 | 山梨県 | 2,836 | 3,616 | 43 | 熊本県 | 3,800 | 4,412 |
| 20 | 長野県 | 3,072 | 3,882 | 44 | 大分県 | 3,433 | 4,216 |
| 21 | 岐阜県 | 2,962 | 3,819 | 45 | 宮崎県 | 3,637 | 4,133 |
| 22 | 静岡県 | 2,939 | 3,590 | 46 | 鹿児島県 | 3,814 | 4,120 |
| 23 | 愛知県 | 2,946 | 3,993 | 47 | 沖縄県 | 4,957 | 4,875 |
| 24 | 三重県 | 3,090 | 4,089 | 全国平均 | | 3,293 | 4,090 |

※1 第1号被保険者1人あたり都道府県別平均及び全国平均(月額・加重平均) ※2 上記の保険料額は、各保険者の保険料基準額を平均したものである。

第3期計画期間における都道府県別平均保険料基準額

(月額)



各期における保険料の段階間格差

第1期(H12～14年度)

2,911円

第2期(H15～17年度)

3,293円
(+13%)

第3期(H18～20年度)

4,090円
(+24%)

| | |
|----------------------------|------|
| 第1 → 第2 (0.50) → (0.75) | 728円 |
| 第2 → 第3 (0.75) → (1.00) | 728円 |
| 第3 → 第4 (1.00) → (1.25) | 728円 |
| 第4 → 第5 (1.25) → (1.50) | 728円 |

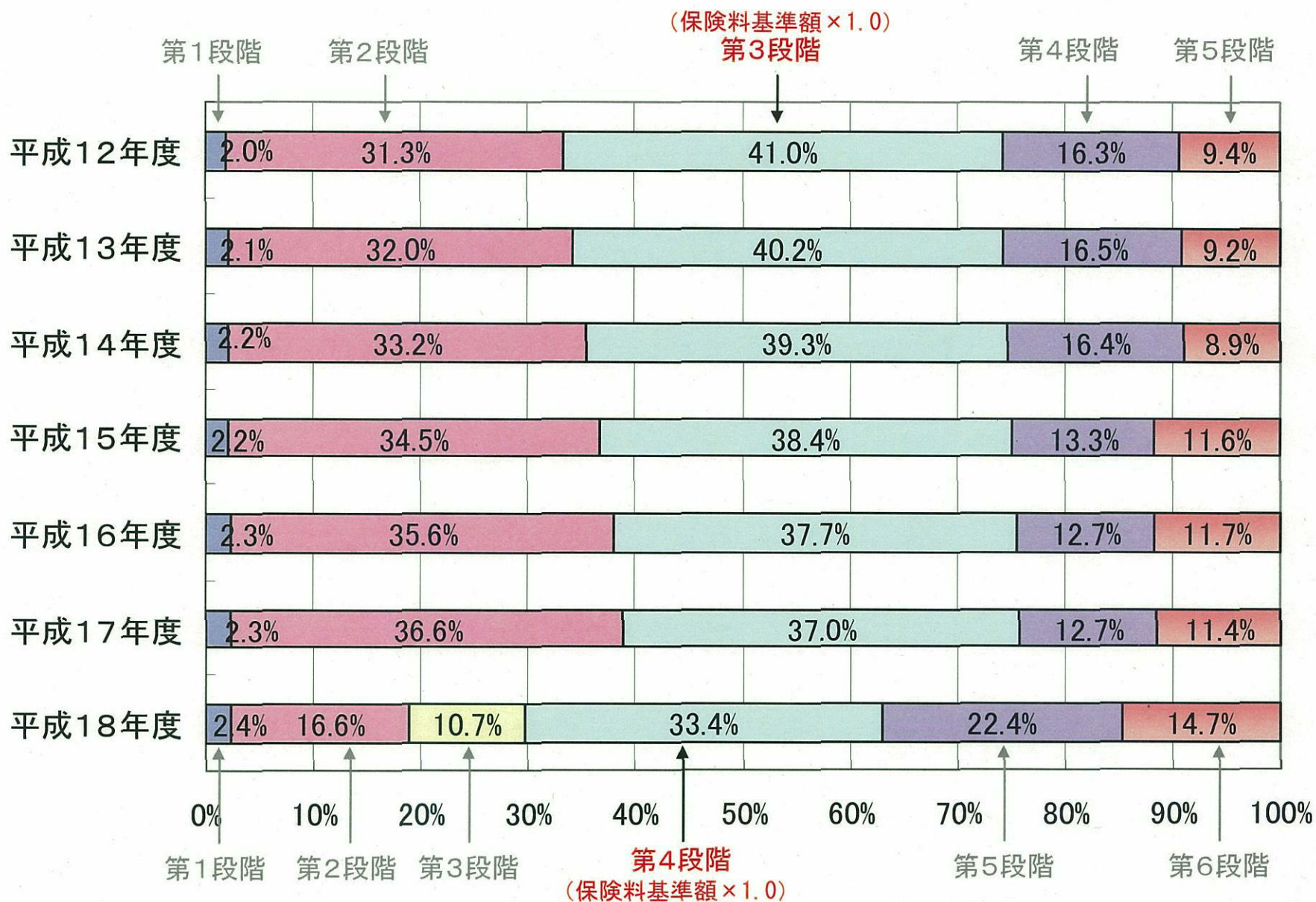
| | |
|----------------------------|------|
| 第1 → 第2 (0.50) → (0.75) | 823円 |
| 第2 → 第3 (0.75) → (1.00) | 823円 |
| 第3 → 第4 (1.00) → (1.25) | 823円 |
| 第4 → 第5 (1.25) → (1.50) | 823円 |

| | |
|----------------------------|--------|
| 第1 → 第2 (0.50) → (0.50) | 0円 |
| 第2 → 第3 (0.50) → (0.75) | 1,023円 |
| 第3 → 第4 (0.75) → (1.00) | 1,023円 |
| 第4 → 第5 (1.00) → (1.25) | 1,023円 |
| 第5 → 第6 (1.25) → (1.50) | 1,023円 |

※ 介護保険料は、全国加重平均をした額である。

※ 制度改正に伴い、平成18年度については従来の第2段階が第2・3段階に細分化。

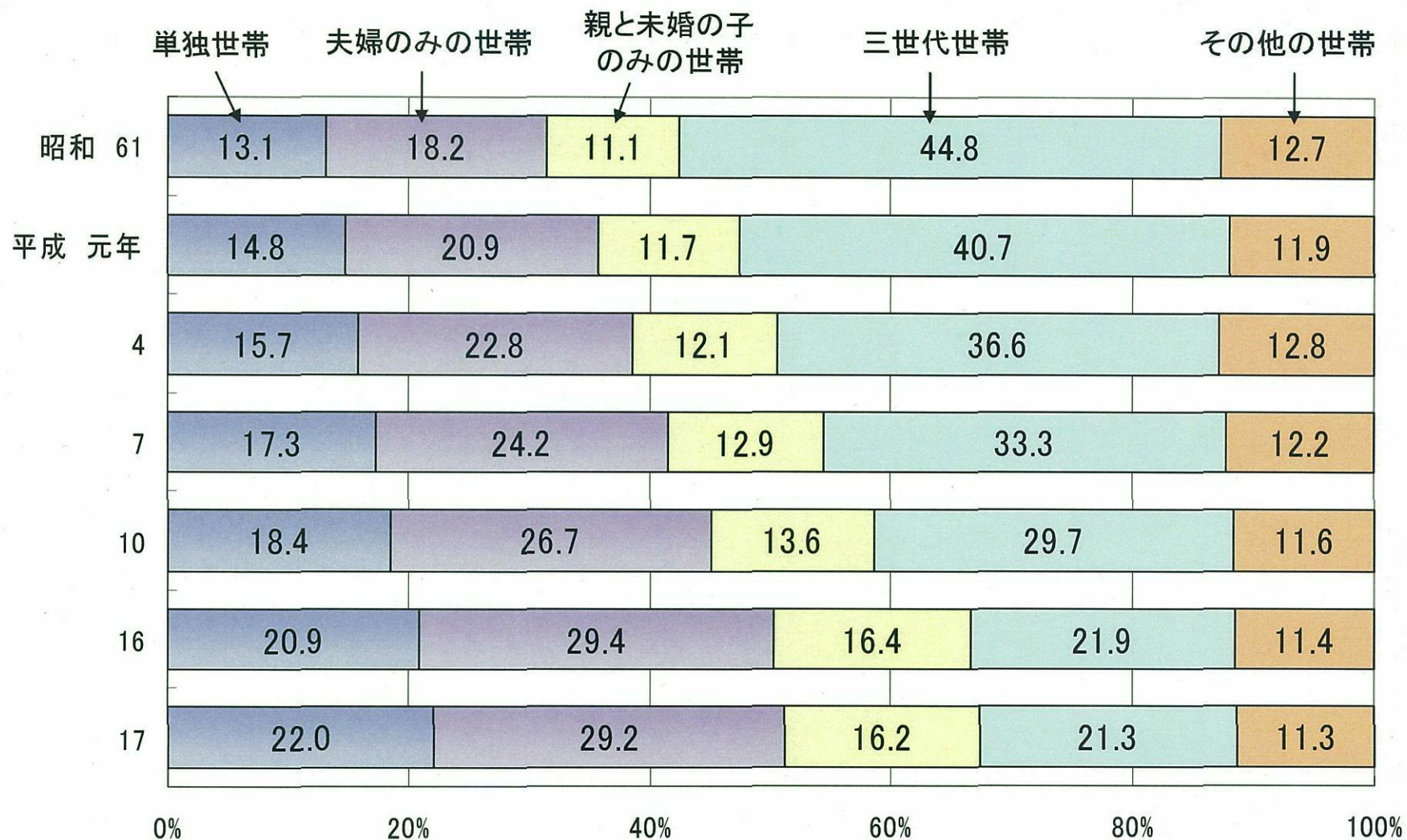
所得段階別被保険者数加入割合



※ 制度改正に伴い、平成18年度については従来の第2段階が第2・3段階に細分化。

※ 税制改正に伴う激変緩和措置対象者については、本来適用される所得段階に算入。

世帯構造別にみた65歳以上の者のいる 世帯数の構成割合の年次推移



(出典:「平成17年国民生活基礎調査」(厚生労働省))