



コンディメントピッチャーの洗いかた・漂白・冷蔵庫へ

コンディメントピッチャーは3種類

無脂肪乳(NONFAT MILK)・牛乳・コーヒー用ミルク



用意するもの

※専用ブラシ・洗剤・白のバケツ・漂白剤・黒トレイ・青ダスター・アルコール

手順

<守ること・注意すること>

① 3本の中身を捨て→5つに分解




注ぎ口を自分の方へ

左手でハンドルを左へまわす

注ぎ口を閉じた状態で上ふた

はずす

中ふたをはずす



ゴムパッキンをぬく

5つのパーツに分解