

図1 一般診療所収支率分布

資料: 中央社会保険医療協議会「第15回医療経済実態調査(医療機関等調査)結果速報」より作成

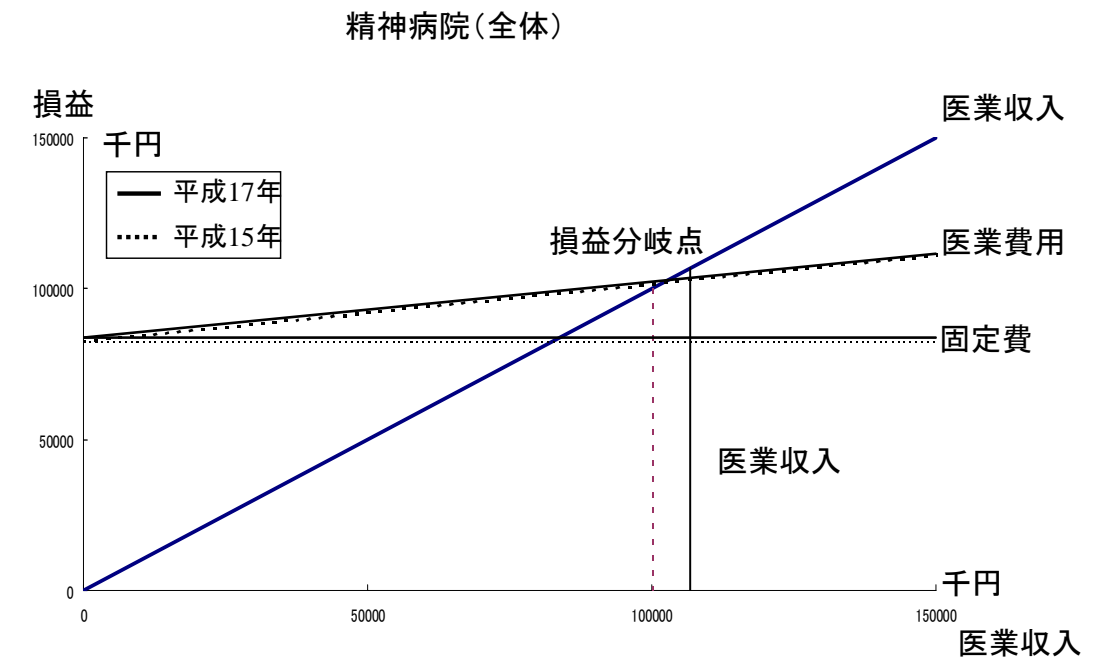
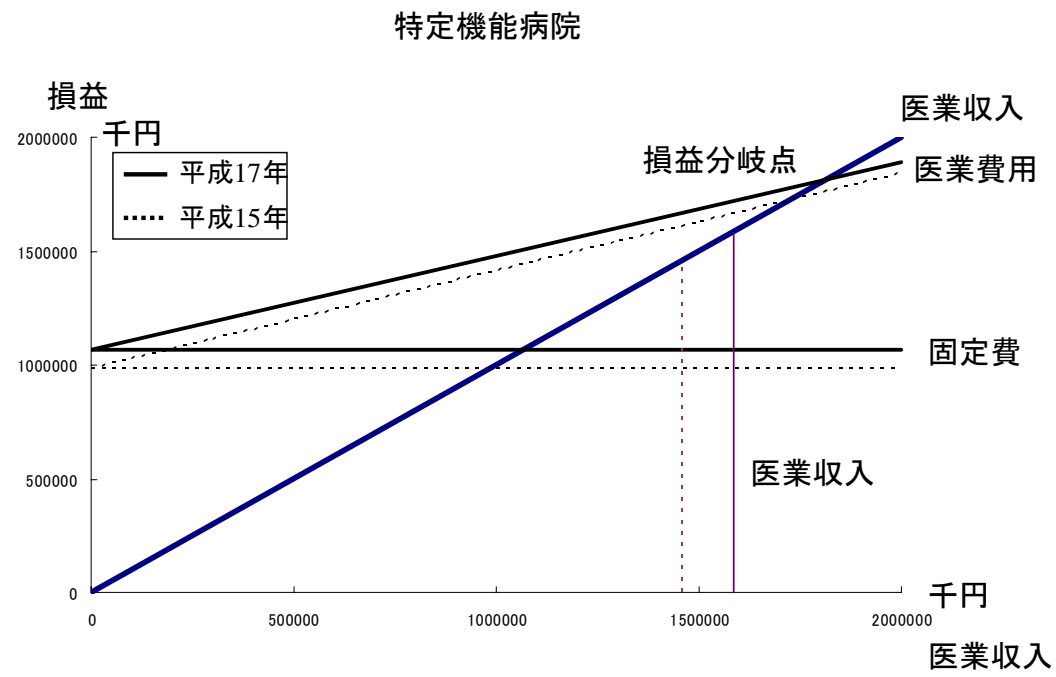
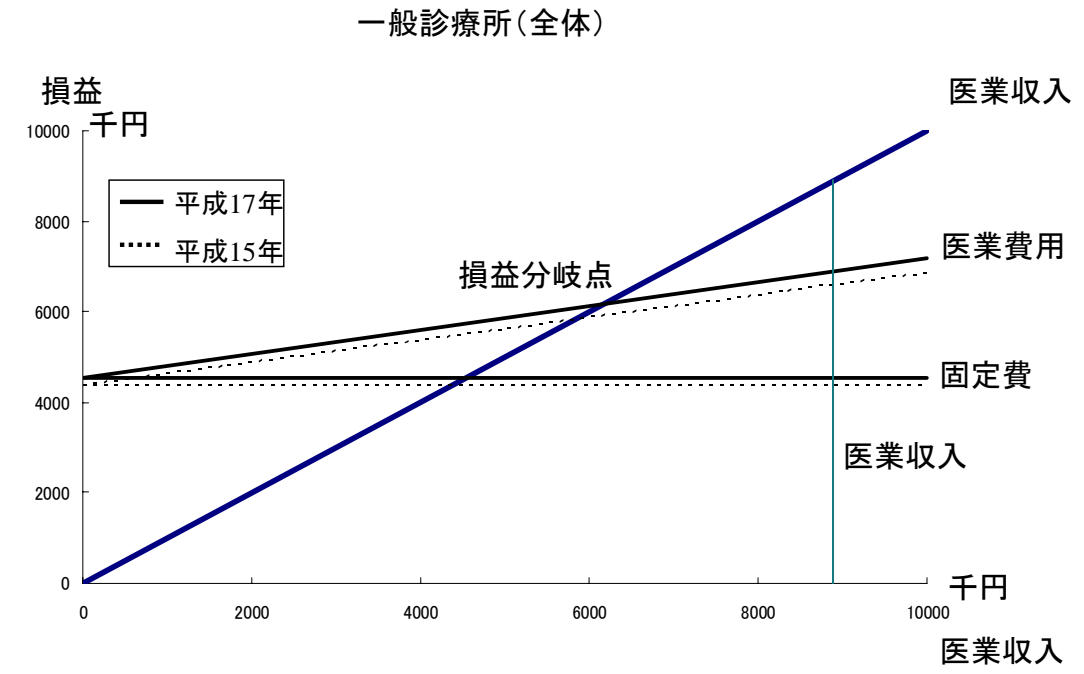
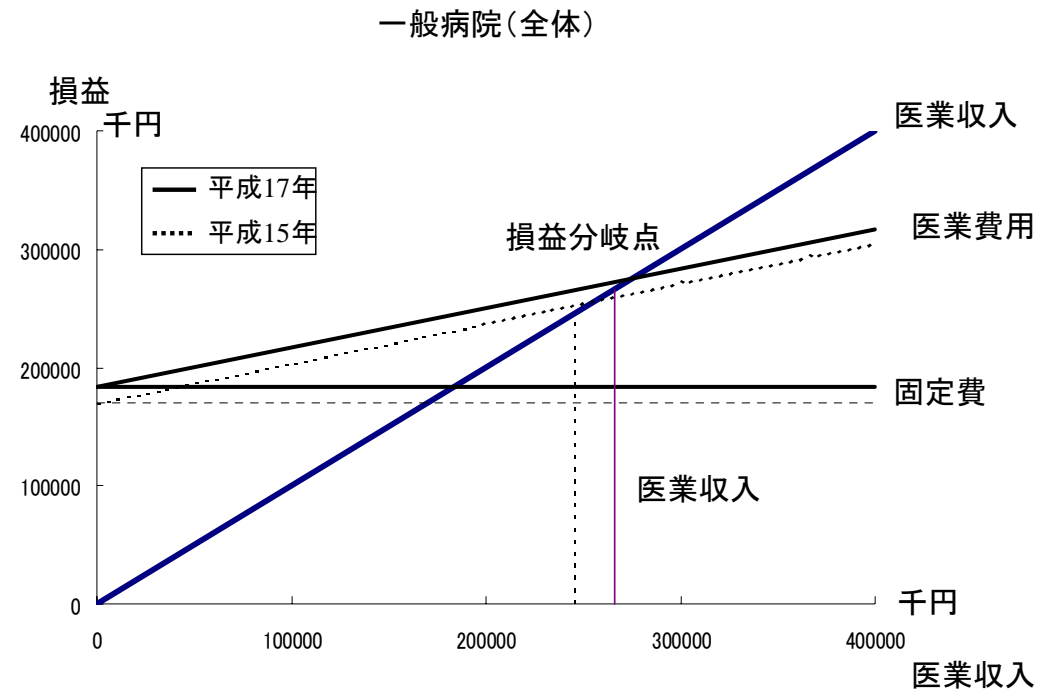


図2 損益分岐点(平成15年から平成17年経年変化)

表19. 一般病院における職種別の従事者数(病床100床当り)

(単位:人)

	法人・その他											
	国公立・公的・社会保険関係法人				医療法人・その他				全体			
	H15年6月		H17年6月		H15年6月		H17年6月		H15年6月		H17年6月	
	常勤	非常勤	常勤	非常勤	常勤	非常勤	常勤	非常勤	常勤	非常勤	常勤	非常勤
病院長	1.0	-	1.0	-	1.0	-	1.0	-	1.0	-	1.0	0.0
医師・歯科医師	12.8	2.0	12.9	2.0	10.8	1.8	8.8	2.0	11.8	1.9	11.1	2.0
医師	-	-	12.7	2.0	-	-	8.6	2.0	-	-	10.9	2.0
歯科医師	-	-	0.2	-	-	-	0.1	0.0	-	-	0.1	0.0
薬剤師	2.7	0.1	2.9	0.1	3.0	0.1	2.8	0.1	2.8	0.1	2.9	0.1
看護職員	62.8	2.8	62.4	3.9	58.1	2.8	51.0	3.2	60.6	2.8	57.3	3.6
看護補助職員	2.7	1.3	2.8	1.8	11.3	1.3	12.2	1.5	6.4	1.3	6.9	1.6
医療技術員	11.4	0.6	11.7	0.7	15.3	0.6	14.7	0.4	13.1	0.6	13.1	0.6
事務職員	7.6	1.3	7.5	1.4	13.9	1.6	12.6	1.2	10.3	1.4	9.8	1.3
技能労務員・労務員	4.5	1.3	4.0	1.2	4.6	1.0	4.1	1.2	4.5	1.1	4.0	1.2
役員	-	-	-	-	0.6	-	0.7	0.0	0.2	0.0	0.3	0.0
全体	104.9	9.5	104.4	11.1	118.1	9.1	107.6	9.6	110.3	9.3	105.9	10.4
施設数	188		191		303		368		491		559	

資料:中央社会保険医療協議会「第15回医療経済実態調査(医療機関等調査)結果速報」より作成

表20. 他産業職種と医療機関の主な職種の賃金伸長率(参考)

	H16年			H17年			伸長率	
	所定内(円)	うち基本給(円)	平均年齢(歳)	所定内(円)	うち基本給(円)	平均年齢(歳)	所定内	基本給
支店長	739,865	739,577	52.0	747,214	745,915	52.1	0.99%	0.86%
工場長	678,476	677,851	53.0	692,193	691,379	53.1	2.02%	2.00%
事務部長	747,767	747,474	51.5	722,977	722,045	51.8	-3.32%	-3.40%
技術部長	678,495	678,067	51.2	657,770	656,765	51.4	-3.05%	-3.14%
事務部次長	671,124	669,782	50.4	631,804	629,634	50.7	-5.86%	-5.99%
技術部次長	615,769	614,702	49.9	609,365	606,088	50.2	-1.04%	-1.40%
事務課長	586,971	583,409	46.7	589,366	583,139	47.0	0.41%	-0.05%
技術課長	557,951	553,417	46.9	548,140	544,080	47.2	-1.76%	-1.69%
事務課長代理	535,748	487,220	44.8	533,748	492,012	44.7	-0.37%	0.98%
技術課長代理	498,465	466,827	44.7	503,326	463,096	45.7	0.98%	-0.80%
事務係長	459,031	408,894	42.1	456,011	406,567	42.2	-0.66%	-0.57%
技術係長	479,116	410,882	41.8	490,495	412,059	42.5	2.37%	0.29%
事務主任	420,440	369,171	39.3	393,239	344,834	38.2	-6.47%	-6.59%
技術主任	429,968	360,583	38.4	444,760	367,209	39.3	3.44%	1.84%

	H16年			H17年			伸長率	
	所定内(円)	うち基本給(円)	平均年齢(歳)	所定内(円)	うち基本給(円)	平均年齢(歳)	所定内	基本給
医師	910,558	801,102	37.9	913,566	814,114	38.5	0.33%	1.62%
看護師	338,859	293,005	34.3	337,664	291,157	33.8	-0.35%	-0.63%
准看護師	300,510	263,730	42.0	298,599	260,259	42.0	-0.64%	-1.32%

資料:人事院「民間給与の実態」(H16年、H17年)より作成

