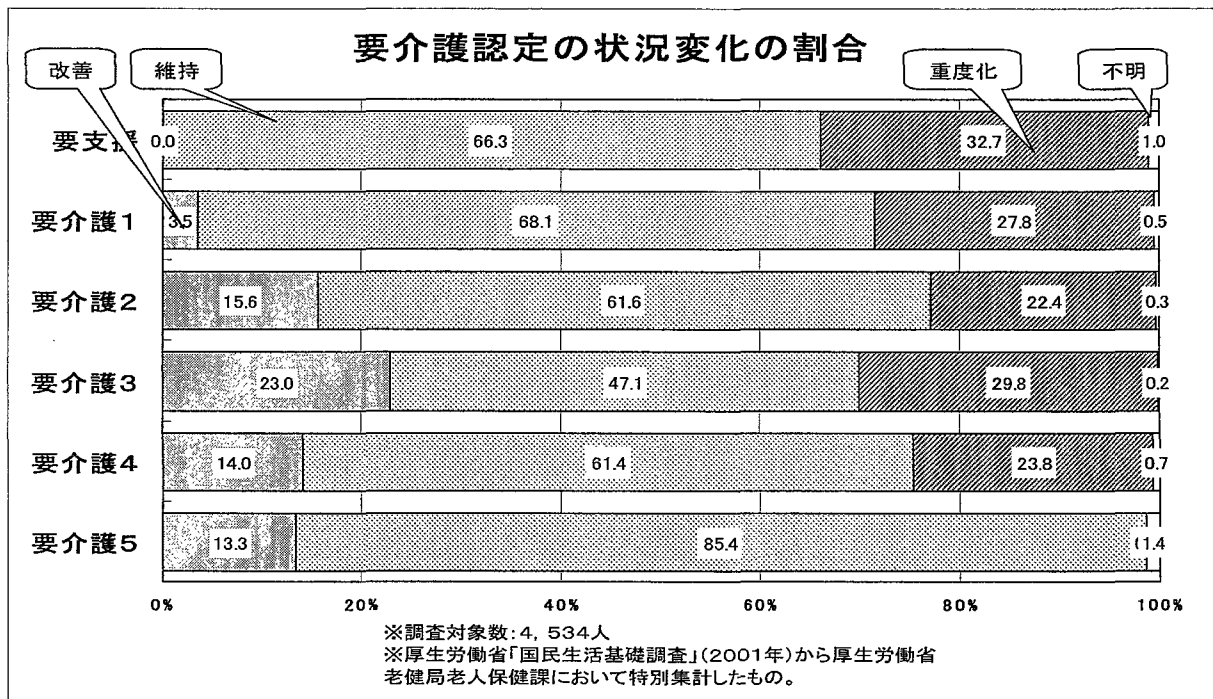


(参考資料)

要介護別の経年変化について

1) 全国（国民生活基礎調査）

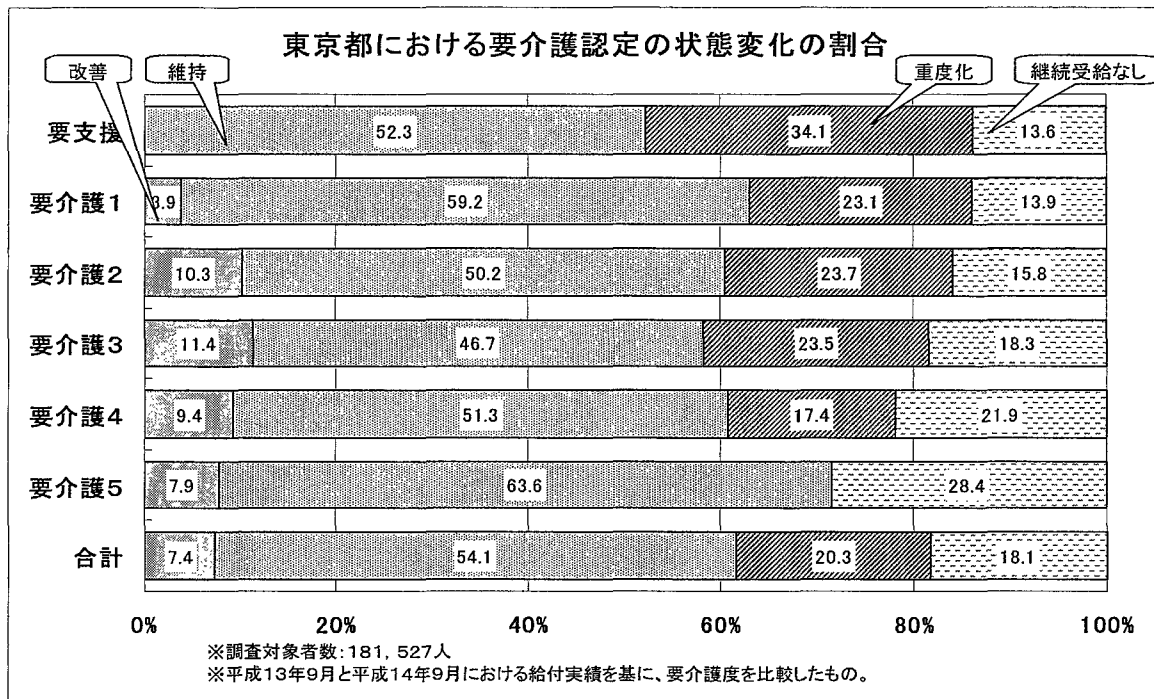
4, 534人を対象に1年間の変化をみると、要支援では維持が66.3%、悪化が32.7%であり、要介護1では維持が68.1%、重度化が27.8%、改善が3.5%であった。



2) 地域別

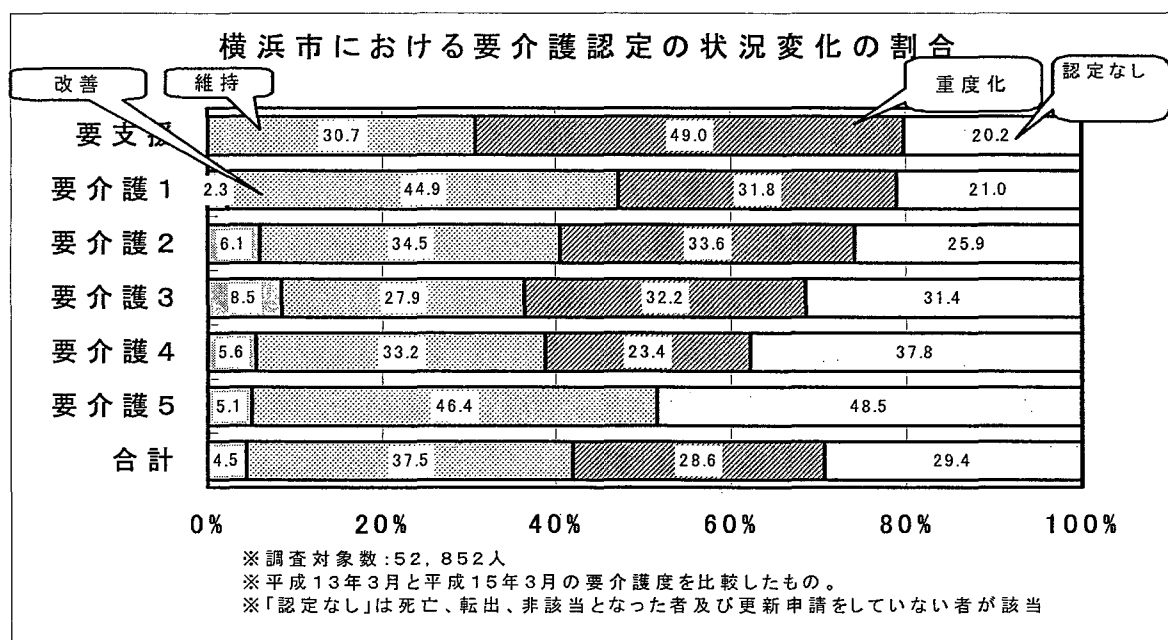
(1) 東京都

181,527人を対象に1年間での要介護度の変化をみると、要支援では維持が52.3%、重度化が34.1%、要介護1では維持が59.2%、重度化が23.1%、改善は3.9%、要介護2では維持が50.2%、重度化が23.7%、改善は10.3%、要介護3では維持が46.7%、重度化が23.5%、改善は11.4%、要介護4では維持が51.3%、重度化が17.4%、改善は9.4%、要介護5では維持が63.6%、重度化が28.4%、改善は7.9%であった。




(2) 神奈川県横浜市

52,852人を対象に2年間での要介護度の変化をみると、要支援では維持が30.7%、重度化が49.0%、要介護1では維持が44.9%、重度化が31.8%、改善は2.3%、要介護2では維持が34.5%、重度化が33.6%、改善は6.1%、要介護3では維持が27.9%、重度化が32.2%、改善は8.5%、要介護4では維持が33.2%、重度化が23.4%、改善は5.6%、要介護5では維持が46.4%、重度化が48.5%、改善は5.1%であった。



(3) 島根県

5,654人を対象に2年間での要介護度の変化をみると、要支援では維持が32.4%、重度化が48.9%、要介護1では維持が39.8%、重度化が34.8%、改善は5.9%、要介護2では維持が31.8%、重度化が32.2%、改善は12.1%、要介護3では維持が27.8%、重度化が33.2%、改善は12.7%、要介護4では維持が29.9%、重度化が25.6%、改善は9.3%、要介護5では維持が50.2%、改善は6.3%、死亡は41.4%、要介護5では改善は2.1%、合計では維持が35.8%、改善は7.8%、重度化が29.1%、死亡は23.2%、その他(認定なし)は4.1%となっている。



(4) 宮城県仙台市

2,386人を対象に2年間での要介護度の変化をみると、要支援では維持が28.1%、重度化が63.6%、要介護1では維持が44.4%、重度化が42.5%、改善は1.8%、要介護2では維持が40.0%、重度化が41.7%、改善は6.1%、要介護3では維持が30.1%、重度化が47.6%、改善は7.0%、要介護4では維持が33.9%、重度化が41.0%、改善は6.1%、要介護5では維持が66.2%、改善は6.7%、死亡は25.0%、要介護5では改善は2.1%、合計では維持が40.6%、改善は4.1%、重度化が40.9%、死亡は11.7%、取下げは2.7%となっている。

