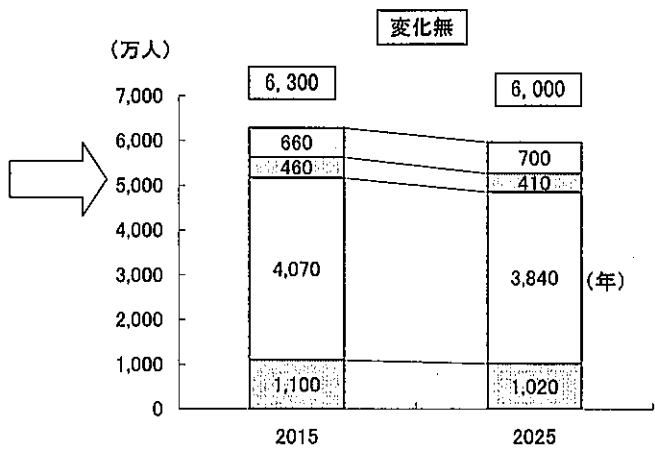
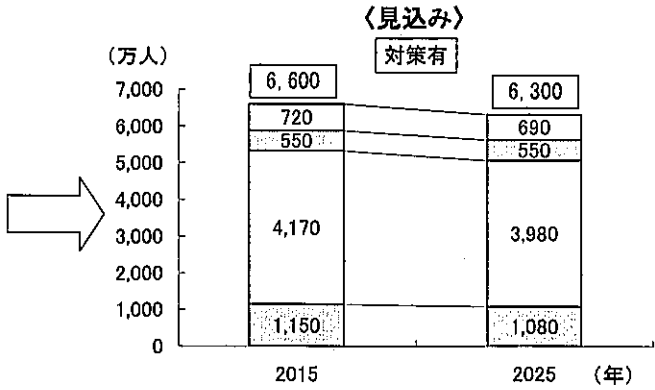
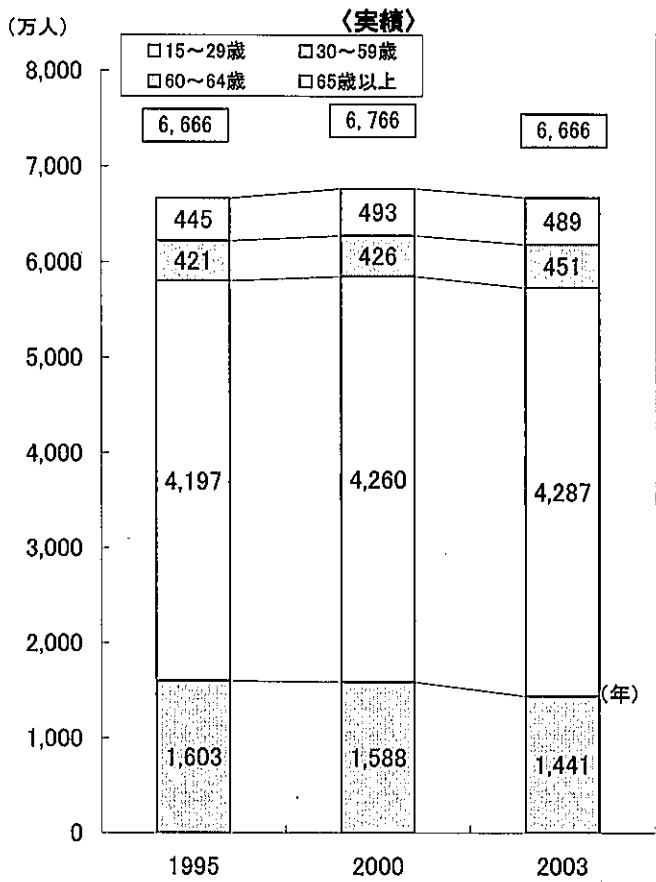


25 労働力人口の動向



資料出所：

1995年、2000年、2003年は総務省統計局「労働力調査」

2015年以降（対策有）は厚生労働省職業安定局推計（2002年7月）

2015年以降（変化無）は2003年の性・年齢別の労働力率が今後も変化しないと仮定して厚生労働省職業安定局が推計

注）・推定値については、概数で表示しているため、各年齢区分の合計と年齢計とは必ずしも一致しない。

・「労働力調査」の調査対象者は、全国全世帯の中から無作為に選定した約4万世帯に居住する15歳以上の者約10万人。