

産業別最低賃金の現状

決定・設定方式別の決定件数及び適用労働者数の推移

事項別 年度	合 計		最低賃金審議会の調査審議に基づく最低賃金(法第16条)					労働協約拡張方式 に基づく最低賃金 (法第11条)		
			地域別最低賃金		産業別最低賃金					
	件数 (件)	適用労働者数 (千人)	件数 (件)	適用労働者数 (千人)	件数 (件)	うち従来の産業 別最低賃金(件)	適用労働者数 (千人)	件数 (件)	適用労働者数 (千人)	
平成										
4	320		47		271	21	(67)	5,074	2	0.5
5	306		47		257	5	(16)	5,038	2	0.5
6	306		47		257	5	(0)	5,043	2	0.5
7	303		47		254	3	(2)	4,769	2	0.5
8	303	50,831	47	50,831	254	3	(0)	4,775	2	0.5
9	302		47		253	3	(0)	4,626	2	0.5
10	300		47		251	3	(0)	4,615	2	0.5
11	299		47		250	3	(0)	4,593	2	0.5
12	300		47		251	3	(0)	4,501	2	0.5
13	300	50,240	47	50,240	251	3	(0)	4,130	2	0.5
14	298		47		249	3	(0)	4,034	2	0.5
15	298		47		249	3	(0)	4,090	2	0.5
16	299		47		250	3	(0)	4,097	2	0.5

(注)

1 当該年度末現在において効力を有する最低賃金の決定件数及びその適用労働者数である。

2 産業別最低賃金については、厚生労働大臣決定分を含む。

3 適用労働者数は、事業所・企業統計調査等の結果に基づき推計した適用労働者数である。

なお、地域別最低賃金の適用労働者数については、事業所・企業統計調査の本調査が5年ごとに行われているため、同調査の結果報告があった平成8年及び平成13年のみ掲載している。

4 従来の産業別最低賃金欄の()内は、当該年度中に廃止された件数である。

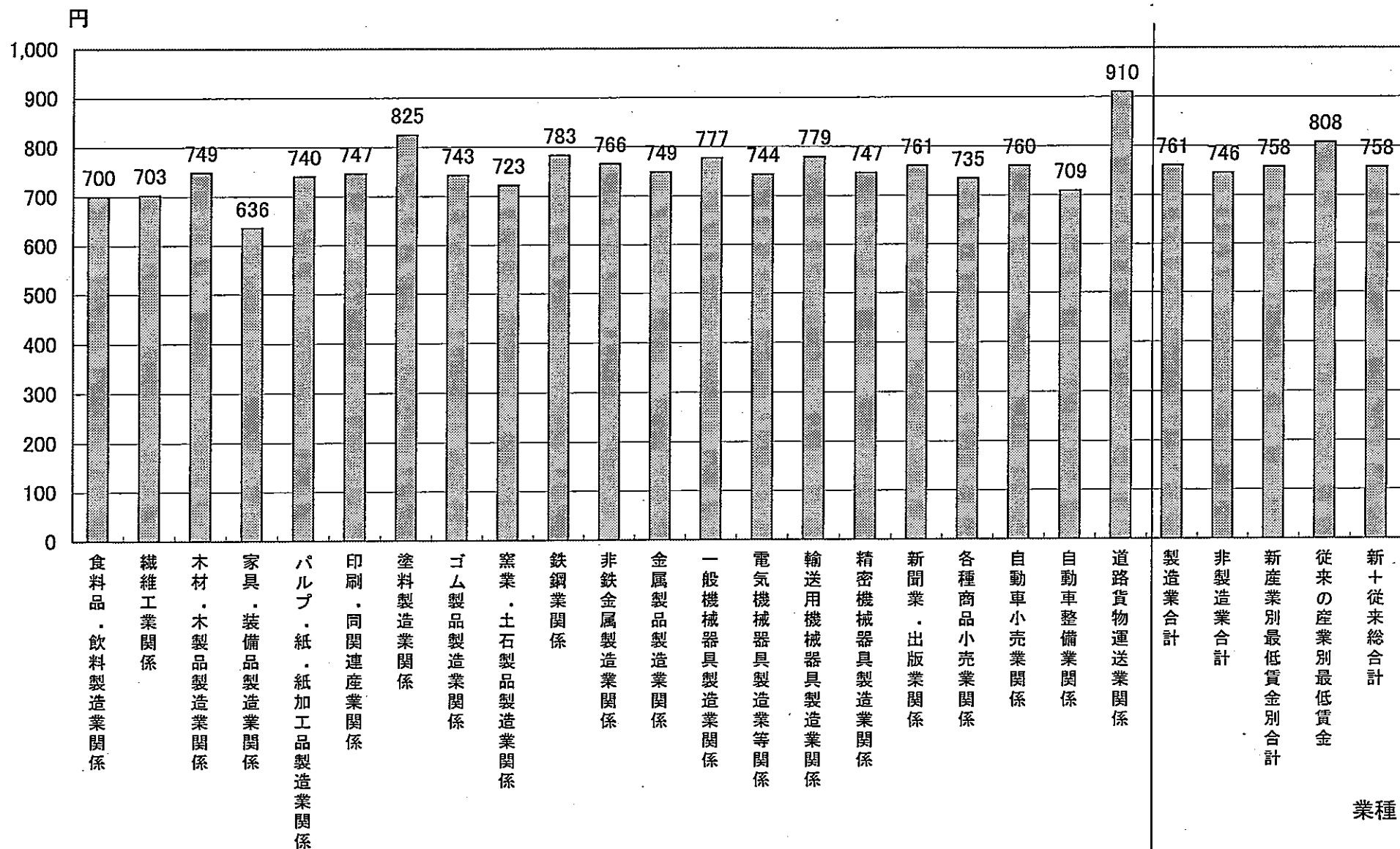
5 平成16年度は平成17年1月現在の数値である。

産業別最低賃金の決定件数、適用使用者数及び適用労働者数(平成17年1月現在)

業種	決定件数	適用使用者数 (百人)	適用労働者数 (百人)
食料品・飲料製造業関係	7	4	163
繊維工業関係	9	20	311
木材・木製品製造業関係	1	0.4	9
家具・装備品製造業関係	1	1	18
パルプ・紙・紙加工品製造業関係	3	3	207
印刷・同関連産業関係	2	16	143
塗料製造業関係	4	2	75
ゴム製品製造業関係	1	2	65
窯業・土石製品製造業関係	5	21	282
鉄鋼業関係	23	37	1,727
非鉄金属製造業関係	9	11	457
金属製品製造業関係	6	16	363
一般機械器具製造業関係	27	329	5,837
電気機械器具製造業等関係	46	366	14,553
輸送用機械器具製造業関係	34	198	8,479
精密機械器具製造業関係	10	17	442
新聞業・出版業関係	2	29	553
各種商品小売業関係	32	45	4,761
自動車小売業関係	23	265	2,434
自動車整備業関係	1	10	37
道路貨物運送業関係	1	2	15
製造業合計	188	1,044	33,131
非製造業合計	59	351	7,800
新産業別最低賃金別合計	247	1,395	40,931
従来 of 産業別最低賃金	3	9	37
新+従来総合計	250	1,404	40,969

- 1 複数の業種にまたがって設定されているものについては、主な業種に計上している。
- 2 適用使用者数及び労働者数は、平成13年事業所・企業統計調査等に基づき推計した適用使用者数及び適用労働者数である。

産業別最低賃金の業種別全国加重平均額(時間額)(平成17年1月現在)

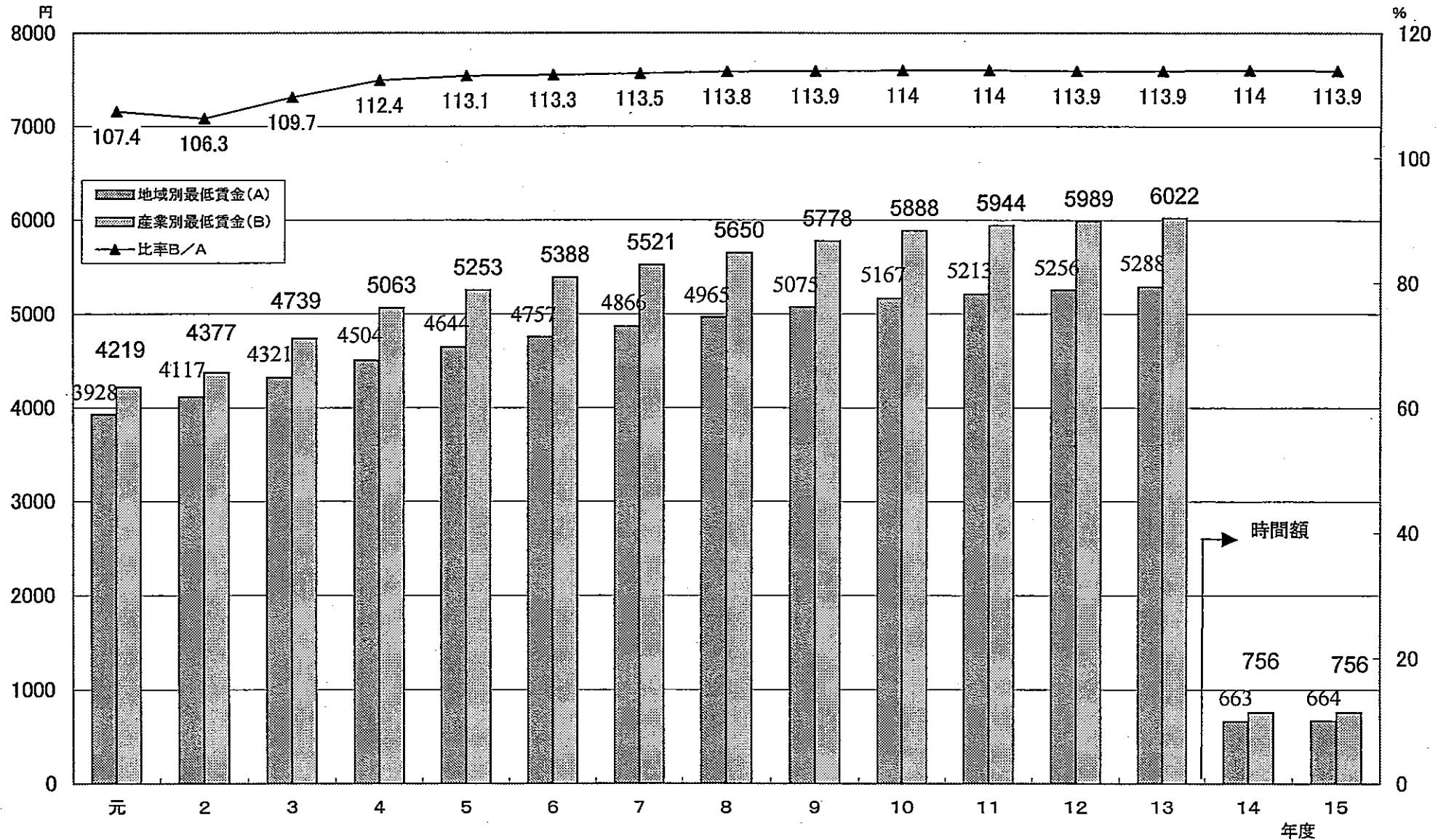


1 最低賃金額は適用労働者数による全国加重平均額である。

2 時間額表示の産業別最低賃金額の加重平均額には、日額のみしか設定していない産業別最低賃金は含んでいない。

加重平均額

産業別最低賃金額の地域別最低賃金額に対する比率の推移



- 1 最低賃金額は適用労働者数による全国加重平均額である。
- 2 地域別最低賃金については、平成14年度から時間額表示のみとなった。
- 3 時間額表示の産業別最賃額の加重平均額は、日額のみしか行っていない産業別最低賃金額は含んでいない。

産業別最低賃金の地域別最低賃金に対する比率分布(平成17年1月現在)

	合計	労働協約ケース		公正競争ケース		食料品・飲料		繊維工業		木材		家具		パルプ		印刷		塗料		ゴム製品		窯業		鉄鋼業		非鉄金属		金属製品	
105%未満	5	1	4	0	0	1	0	0	0	0	0	1	0	0	0	0	0	0	0	0	0	1	0	0	0	0	0	0	1
105%以上110%未満	45	9	36	0	3	0	8	0	0	0	0	0	0	1	0	0	0	0	0	0	0	1	0	0	0	1	0	0	
110%以上115%未満	89	34	55	0	2	0	0	0	0	0	0	0	1	0	1	1	0	0	0	1	1	0	3	2	1	3	1	0	
115%以上120%未満	90	37	53	0	1	0	0	0	0	0	0	0	0	0	0	2	0	0	0	0	2	13	5	2	2	1	3		
120%以上	18	8	10	0	1	0	0	0	1	0	0	0	1	0	0	2	0	0	0	0	0	0	0	0	0	0	0	0	
合計	247	89	158	0	7	1	8	0	1	0	1	1	2	1	1	4	0	0	1	1	4	16	7	3	6	2	4		

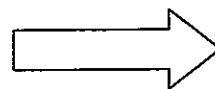
	一般機械		電気機械		輸送用機械		精密機械		小計(製造業)		新聞・出版		各種商品		百貨店		自動車小売		自動車整備		道路貨物		小計(非製造業)	
105%未満	0	0	0	0	0	0	0	1	1	4	0	0	0	0	0	0	0	0	0	0	0	0	0	0
105%以上110%未満	0	0	4	7	0	0	0	1	4	22	0	0	3	11	1	1	1	2	0	0	0	0	5	14
110%以上115%未満	0	7	13	7	1	7	1	4	23	34	0	2	3	7	2	4	6	8	0	0	0	0	11	21
115%以上120%未満	3	12	6	9	9	10	0	3	36	47	0	0	0	0	0	0	1	5	0	1	0	0	1	6
120%以上	2	3	0	0	3	4	0	0	7	10	0	0	0	0	0	0	0	0	0	0	1	0	1	0
合計	5	22	23	23	13	21	1	9	71	117	0	2	6	18	3	5	8	15	0	1	1	0	18	41

(注意)各産業ごとに左欄は労働協約ケース、右欄は公正競争ケースの件数。

産業別最低賃金の労働協約ケースと公正競争ケースの件数の推移

【平成6年度末】

合計250件	
労働協約ケース 53件(21%)	公正競争ケース 197件(79%)



【平成17年1月】

合計247件	
労働協約ケース 89件(36%)	公正競争ケース 158件(64%)

(注) 労働協約ケース：同種の基幹的労働者の1/2以上に最低賃金に関する労働協約が適用されており、協約締結当事者である労又は使の全部の合意による申出によるもの。
公正競争ケース：事業の公正競争を確保する観点からの必要性を理由とする場合であって、当該産業別最低賃金が適用される労又は使の全部又は一部を代表するものによる申出によるもの。

項目 都道府県名	食料品、飲料製造業関係		発効日
	日額	時間額	
北海道	-	714	H16.12.1
千葉県	-	767	H16.12.25
香川県	-	737	H15.12.15
宮崎県	-	634	H16.12.30
沖縄県	-	648	H16.11.27
沖縄県	-	656	H16.12.1
沖縄県	-	649	H16.11.20

項目 都道府県名	繊維工業関係		発効日
	日額	時間額	
石川県	-	693	H15.12.31
福井県	-	695	H16.12.24
岐阜県	-	688	H15.12.21
愛知県	-	722	H16.12.16
三重県	-	711	H16.1.18
滋賀県	-	695	H15.12.20
兵庫県	-	733	H16.12.1
徳島県	-	652	H15.12.21
熊本県	5,176	647	H12.12.25

項目 都道府県名	造作材・合板・建築用組立材料製造業		発効日
	日額	時間額	
徳島	-	749	H16.12.21

項目 都道府県名	家具製造業		発効日
	日額	時間額	
山形	5,085	636	H10.3.4

項目 都道府県名	パルプ・紙・紙加工品製造業関係		発効日
	日額	時間額	
富山	5,637	705	H7.11.24
静岡県	5,952	744	H10.12.31
愛媛	-	737	H16.12.25

項目 都道府県名	印刷・同関連産業関係		発効日
	日額	時間額	
長野	-	732	H15.12.31
東京都	6,053	758	H15.1.3

項目 都道府県名	塗料製造業		発効日
	日額	時間額	
栃木	-	797	H16.12.31
神奈川県	-	825	H16.12.19
大阪府	-	828	H16.10.31
兵庫県	-	834	H16.12.1

項目 都道府県名	ゴム製品製造業		発効日
	日額	時間額	
静岡県	-	743	H16.12.11

項目 都道府県名	窯業・土石製品製造業関係		発効日
	日額	時間額	
岐阜	5,708	714	H10.12.25
三重	-	736	H16.12.15
滋賀	-	774	H16.12.18
岡山	-	755	H16.12.10
佐賀	-	621	H16.1.3

項目 都道府県名	鉄鋼業関係		発効日
	日額	時間額	
北海道	-	756	H16.12.1
青森	-	723	H16.12.21
岩手	5,714	715	H12.12.10
岩手	-	679	H16.12.12
宮城	-	725	H16.12.15
茨城	-	748	H16.12.31
群馬	-	754	H16.12.20
千葉県	-	795	H16.12.25
東京都	-	799	H16.12.31
神奈川県	-	809	H16.11.28
富山	6,024	753	H10.12.26
愛媛	-	807	H16.12.16
三重	5,907	739	H10.12.15
滋賀	-	775	H16.12.18
大阪	-	807	H16.11.30
兵庫県	-	806	H16.12.1
和歌山	-	747	H16.12.30
島根	-	717	H16.12.21
岡山	-	763	H16.12.10
広島	-	772	H16.12.16
山口	-	753	H16.12.15
福岡	-	756	H16.12.10
福岡	-	721	H16.12.25

項目 都道府県名	非鉄金属製造業関係		発効日
	日額	時間額	
秋田	-	713	HI6.12.18
福島	-	715	HI6.12.1
埼玉	-	779	HI6.12.1
神奈川	-	780	HI6.12.15
富山	6,156	770	HI2.12.26
静岡	-	768	HI6.12.11
三大	-	756	HI6.12.15
大阪	-	774	HI6.11.30
分	-	714	HI6.12.25

項目 都道府県名	金属製品製造業		発効日
	日額	時間額	
富山	6,019	753	HI2.12.22
石川	6,102	763	HI1.12.26
石川	5,406	676	HI5.12.26
三重	-	756	HI6.12.15
京都	-	794	HI6.12.22
広島	-	752	HI6.12.31

項目 都道府県名	一般機械器具製造業		発効日
	日額	時間額	
山形	-	704	HI6.12.25
茨城	-	739	HI6.12.31
栃木	5,805	726	HI1.12.31
群馬	-	746	HI6.12.31
千代田	-	744	HI6.12.20
東京	-	785	HI6.12.25
滋賀	-	788	HI6.12.31
京都	-	805	HI6.12.9
大阪	6,180	773	HI4.1.25
奈良	-	777	HI6.12.31
富山	-	745	HI6.12.24
石川	-	759	HI6.11.27
福井	-	795	HI6.12.16
長野	-	762	HI5.12.15
愛媛	-	774	HI6.12.18
三浦	-	796	HI6.12.22
滋賀	-	799	HI6.10.31
京都	-	796	HI6.12.1
大阪	-	752	HI6.12.25
奈良	-	714	HI6.12.21
島根	-	748	HI6.12.10
岡山	-	753	HI6.12.16
広島	-	761	HI6.12.21
徳島	-	761	HI6.12.15
香川	-	753	HI6.12.25
愛媛	-	714	HI6.12.19
佐賀	-	727	HI6.12.24

項目 都道府県名	電気機械器具、情報通信機械器具、電子部品・デバイス製造業関係		発効日
	日額	時間額	
北海道	-	710	HI6.12.1
青森	-	666	HI6.12.21
岩手	-	661	HI6.12.12
宮城	-	699	HI6.12.15
秋田	-	674	HI6.12.24
山形	-	691	HI6.12.25
福島	-	676	HI6.12.1
茨城	-	736	HI6.12.31
茨城	5,786	723	HI1.12.31
栃木	-	747	HI7.1.5
群馬	-	742	HI6.12.20
群馬	-	781	HI6.12.1
埼玉	-	782	HI6.12.25
千葉	-	784	HI6.12.31
神奈川	-	794	HI6.12.8
新	-	741	HI6.12.17
富山	5,583	698	HI5.3.22
石川	-	715	HI6.12.31
福井	-	702	HI6.12.24
山梨	-	754	HI6.12.1
長野	-	748	HI6.11.27
岐阜	-	738	HI6.12.21
愛知	-	751	HI6.12.11
三重	-	759	HI6.12.16
滋賀	-	739	HI6.12.15
京都	-	757	HI6.12.18
大阪	-	781	HI6.12.22
奈良	-	776	HI6.10.31
大阪	-	760	HI6.12.1
奈良	-	752	HI6.12.25
富山	-	708	HI6.12.20
石川	-	662	HI6.12.21
福井	-	682	HI6.12.10
岡山	-	710	HI6.12.16
広島	-	691	HI6.12.15
山形	-	713	HI6.12.21
徳島	-	713	HI6.12.15
香川	-	712	HI6.12.15
愛媛	-	704	HI6.12.25
高松	-	734	HI6.12.30
福岡	-	673	HI6.12.10
佐賀	-	668	HI6.12.25
熊本	-	667	HI6.12.20
大分	-	663	HI6.12.25
宮崎	-	661	HI6.12.31
鹿児島	-	661	HI7.1.2

項目 都道府県名	輸送用機械器具製造業関係		
	日額	時間額	発効日
北海道	-	716 *6	H16.12.1
北海	5,684	711 *7	H12.12.1
秋山	-	703	H16.12.30
山形	-	707	H16.12.25
福島	-	710	H16.12.1
栃木	-	747	H16.12.31
群馬	-	744 建設機械を含む	H16.12.20
茨城	-	794	H16.12.1
東京	-	787	H16.12.31
神奈川	-	799 建設機械を含む	H16.12.19
富山	-	789	H16.3.7
石川	-	777	H16.12.31
山梨	-	760	H16.12.1
岐阜	-	775 自動車・同附属品	H16.12.21
岐阜	-	832 航空機・同附属品	H16.12.21
静岡	-	773 一般機械器具を含む	H16.12.11
愛知	-	803 建設機械を含む	H16.12.16
三重	-	777 建設機械を含む	H16.12.15
滋賀	-	775	H16.12.18
京都	-	794 建設機械を含む	H16.12.22
大阪	-	792	H16.12.9
兵庫	-	831	H16.12.1
岡山	-	715	H16.12.21
岡山	-	740 自動車・同附属品	H16.12.10
広島	-	764 船舶製造・修理業、船用機関	H16.12.10
山香	-	739 自動車・同附属品	H16.12.16
愛媛	-	776 船舶製造・修理業、船用機関	H16.12.16
福岡	-	733	H16.12.15
熊本	-	766	H16.12.15
大分	-	764	H16.12.25
長崎	-	750	H16.12.10
熊本	-	741	H16.12.26
大分	-	714	H16.12.20
熊本	-	712	H16.12.25

項目 都道府県名	精密機械器具製造業関係		
	日額	時間額	発効日
手形	-	664	H17.1.9
山形	5,070	634 電気機器を含む	H8.1.10
福島	-	704	H16.12.1
茨城	-	736	H16.12.31
栃木	-	746 電気機器を含む	H16.12.31
群馬	-	788	H16.12.1
千代田	-	767	H16.12.25
愛媛	-	752	H16.12.16
滋賀	-	763	H16.12.18
兵衛	-	764	H16.12.1

項目 都道府県名	新聞・出版業関係		
	日額	時間額	発効日
東京	-	785	H16.12.31
神奈川	-	688	H16.12.5

項目 都道府県名	各種商品小売業		発効日
	日額	時間額	
青岩茨栃	-	662	11.6.12.21
手山城	-	676	11.7.1.8
木玉	-	712	11.6.12.31
千東	-	727	11.6.12.31
新福	-	748	11.6.12.1
長野	-	762	11.6.12.25
静岡	-	763	11.6.12.25
愛知	-	748	11.6.12.31
滋京	-	738	11.6.12.11
大坂	-	724	11.6.12.24
京都	-	713	11.6.12.31
大兵	-	750	11.6.12.11
鳥取	-	738	11.6.12.11
岡	-	750	11.6.12.16
廣	-	710	11.6.12.18
愛	5,967	748	11.6.12.18
福	-	749	11.6.1.11
大	-	741	11.6.11.30
宮	-	741	11.6.12.1
沖	-	681	11.5.12.20
細	-	703	11.6.12.10
	-	731	11.6.12.16
	-	668	11.6.12.25
	-	710	11.4.12.10
	-	654	11.6.12.25
	-	647	11.6.12.25
	-	638	11.6.11.26

項目 都道府県名	自動車小売業関係		発効日
	日額	時間額	
青岩	-	700	11.4.12.21
手山城	-	681	11.6.12.12
宮田	-	704	11.6.12.15
秋島	-	691	11.6.12.22
福玉	-	703	11.6.12.1
千	-	792	11.6.12.1
神	-	777	11.6.12.1
新	-	799	11.6.12.25
山	-	738	11.6.12.11
知	-	739	11.6.12.9
愛	-	783	11.6.3.24
京	5,926	741	11.6.12.16
京	-	783	11.6.12.16
大	6,007	750	11.6.12.20
大	-	786	11.3.12.20
阪	-	779	11.6.11.30
都	-	779	11.6.12.1
大	-	752	11.6.12.25
兵	-	688	11.6.12.21
奈	-	737	11.6.12.31
島	-	750	11.6.12.10
良	-	677	11.6.12.25
根	-	675	11.6.12.26
廣	-	675	11.6.12.26
福	-	666	11.6.12.26
分	-	638	11.6.12.2
崎	-		
大	-		
宮	-		
鹿	-		
児	-		
島	-		
細	-		

項目 都道府県名	百貨店、総合スーパー		発効日
	日額	時間額	
富	5,726	716	11.2.1.5
山	-	738	11.6.12.31
石	-	721	11.4.12.30
和	-	684	11.6.12.21
歌	-	693	11.6.12.15
山	-	711	11.6.12.10
根	-	676	11.5.12.20
口	-	649	11.6.12.31
岡	-		
本	-		
島	-		
鹿	-		
児	-		
島	-		

項目 都道府県名	自動車整備業関係		発効日
	日額	時間額	
山	-	709	11.6.12.25
形	-		

項目 都道府県名	一般貨物自動車運送業		発効日
	日額	時間額	
高	7,280	910	11.0.12.30
知	-		

- *1 洋食器、刃物、手道具、金物類、金属系成形製品、バルブ、チャック、ソケット、小ねじ、木ねじ等又はその他の金属製品製造業
- *2 洋食器、刃物、手道具、金物類、建設用、建設用金属製品、金属プレス製品、バルブ、チャック、ソケット、小ねじ、木ねじ等又はその他の金属製品製造業
- *3 建設機械、鉱山機械製造業のうち建設用ショベル、トラック製造業、繊維機械製造業(毛糸手編機械製造業(毛糸手編機械製造業を含む)を除く。)、包装、荷造機械製造業及び産業用ロボット製造業を除く
- *4 繊維機械製造業を除く
- *5 電線製造業、医療用電子応用装置製造業、一次電池(乾電池、蓄電池)製造業、ラジオ受信機、テレビジョン受信機製造業、その他の通信機械器具製造業
- *6 船舶製造・修理業(木造船製造・修理業及び木製漁船製造・修理業を除く。)、又は船体フロッグ製造業
- *7 船舶製造・修理業、船体フロッグ製造業、船艇製造・修理業