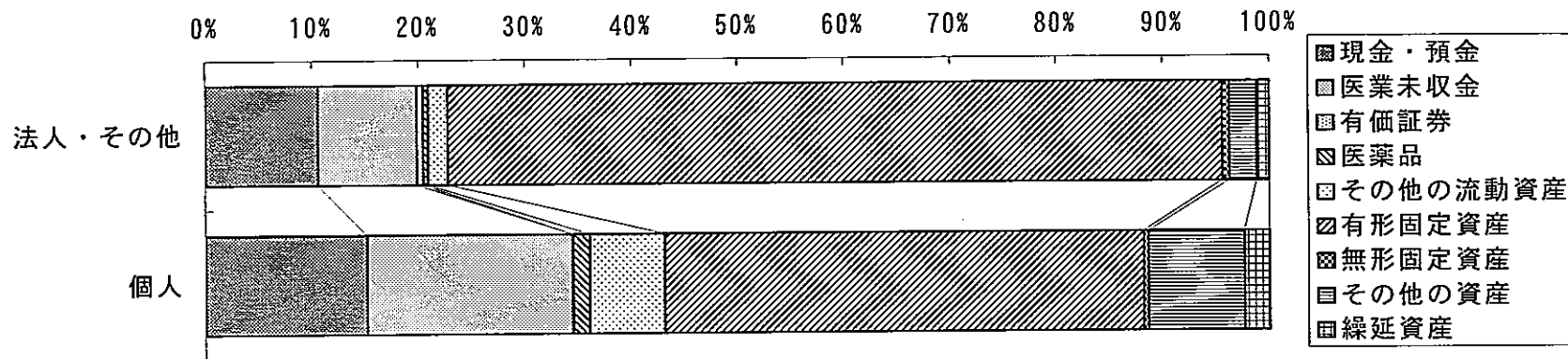


# 1 病院当たり資産額割合

(一般病院全体)



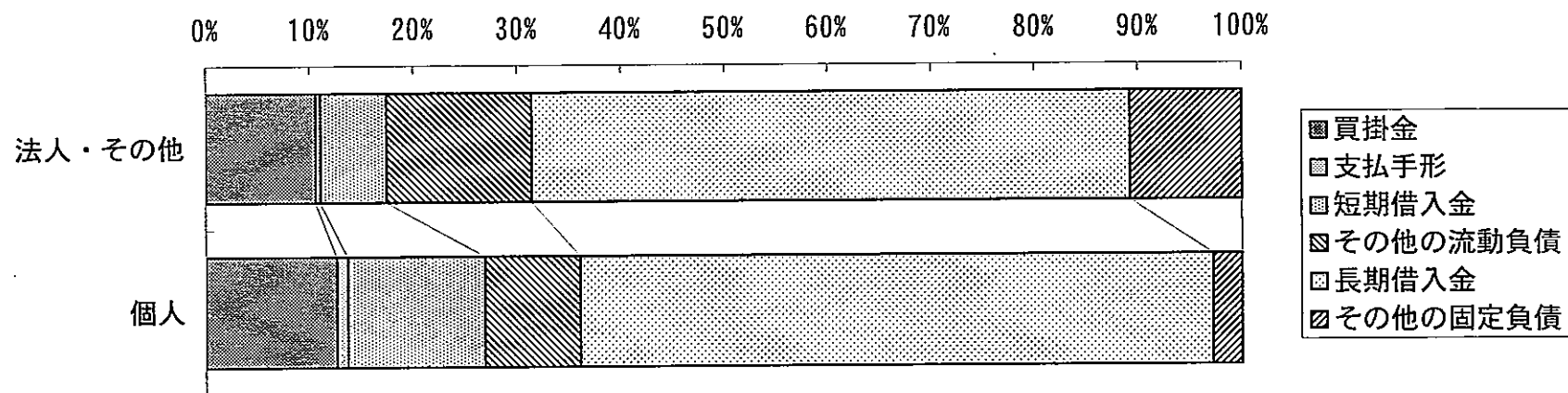
単位：円 (%)

	法人・その他		個人	
I 流動資産	1,378,978,366	(22.8)	256,783,900	(43.1)
1 現金・預金	640,896,511	(10.6)	90,368,889	(15.2)
2 医業未収金	562,204,051	(9.3)	114,791,497	(19.3)
3 有価証券	38,177,773	(0.6)	669,493	(0.1)
4 医薬品	25,907,408	(0.4)	9,079,707	(1.5)
5 その他の流動資産	111,792,624	(1.8)	41,874,314	(7.0)
II 固定資産	4,607,423,713	(76.1)	324,859,372	(54.6)
1 有形固定資産	4,411,193,621	(72.8)	268,459,800	(45.1)
2 無形固定資産	41,829,346	(0.7)	2,690,156	(0.5)
3 その他の資産	154,400,746	(2.5)	53,709,416	(9.0)
III 繰延資産	69,377,144	(1.1)	13,715,451	(2.3)
IV 資産合計 (I + II + III)	6,055,779,224	(100.0)	595,358,723	(100.0)

注) 「平成15年6月医療経済実態調査(医療機関等調査)報告」病院第24表より作成

# 1 病院当たり負債額割合

(一般病院全体)



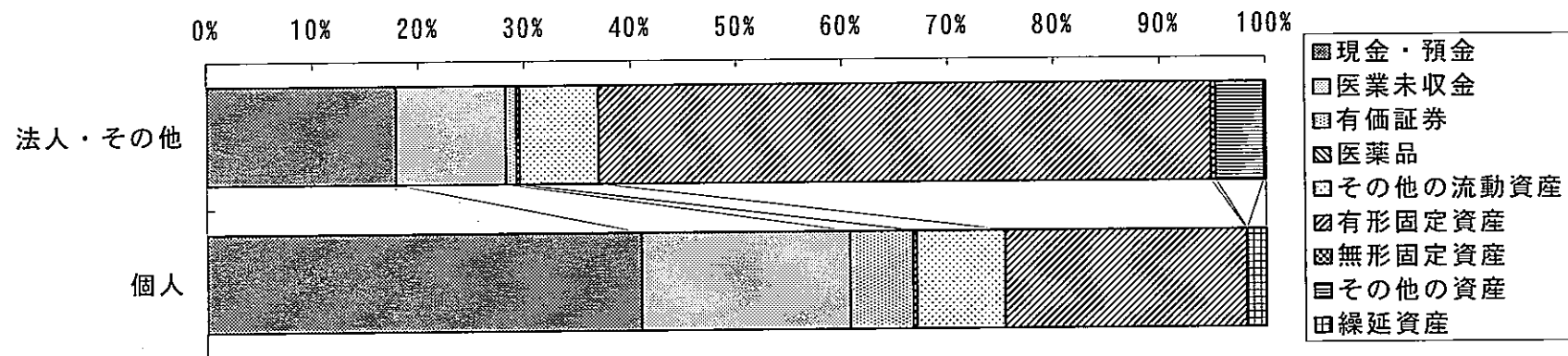
単位：円 (%)

	法人・その他		個人	
V 流動負債	811,228,845	(31.4)	171,103,611	(36.1)
1 買掛金	273,290,271	(10.6)	59,969,430	(12.6)
2 支払手形	12,137,074	(0.5)	4,979,858	(1.1)
3 短期借入金	164,766,043	(6.4)	62,657,959	(13.2)
4 その他の流動負債	361,035,457	(14.0)	43,496,365	(9.2)
VI 固定負債	1,769,414,139	(68.6)	302,983,948	(63.9)
1 長期借入金	1,491,689,960	(57.8)	289,926,352	(61.2)
2 その他の固定負債	277,724,179	(10.8)	13,057,596	(2.8)
VII 負債合計 (V + VI)	2,580,642,984	(100.0)	474,087,558	(100.0)

注) 「平成15年6月医療経済実態調査(医療機関等調査)報告」病院第24表より作成

# 1 病院当たり資産額割合

(精神病院)



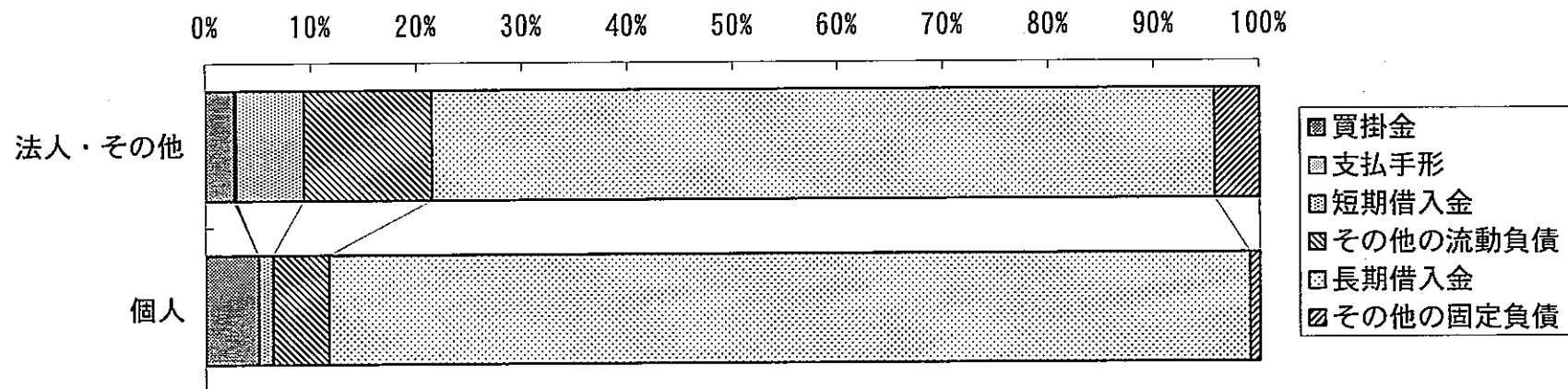
単位：円 (%)

	法人・その他		個人	
I 流動資産	704,480,201	(37.0)	544,656,309	(75.3)
1 現金・預金	340,418,842	(17.9)	296,487,341	(41.0)
2 医業未収金	196,830,815	(10.3)	142,486,325	(19.7)
3 有価証券	19,265,032	(1.0)	42,995,346	(5.9)
4 医薬品	6,339,628	(0.3)	2,349,901	(0.3)
5 その他の流動資産	141,625,885	(7.4)	60,337,396	(8.3)
II 固定資産	1,197,350,219	(62.9)	165,559,148	(22.9)
1 有形固定資産	1,101,717,955	(57.8)	164,993,900	(22.8)
2 無形固定資産	8,688,097	(0.5)	379,145	(0.1)
3 その他の資産	86,944,167	(4.6)	186,103	(0.0)
III 繰延資産	2,853,621	(0.1)	12,710,246	(1.8)
IV 資産合計 (I + II + III)	1,904,684,041	(100.0)	722,925,703	(100.0)

注) 「平成15年6月医療経済実態調査(医療機関等調査)報告」病院第24表より作成

# 1 病院当たり負債額割合

(精神病院)



単位：円 (%)

	法人・その他		個人	
V 流動負債	211,304,120	(21.5)	63,176,438	(11.7)
1 買掛金	27,145,516	(2.8)	27,215,166	(5.0)
2 支払手形	1,672,748	(0.2)	-	(-)
3 短期借入金	62,895,958	(6.4)	7,301,200	(1.3)
4 その他の流動負債	119,589,898	(12.2)	28,660,072	(5.3)
VI 固定負債	772,672,693	(78.5)	477,999,169	(88.3)
1 長期借入金	730,685,404	(74.3)	472,871,169	(87.4)
2 その他の固定負債	41,987,289	(4.3)	5,128,000	(0.9)
VII 負債合計 (V + VI)	983,976,814	(100.0)	541,175,607	(100.0)

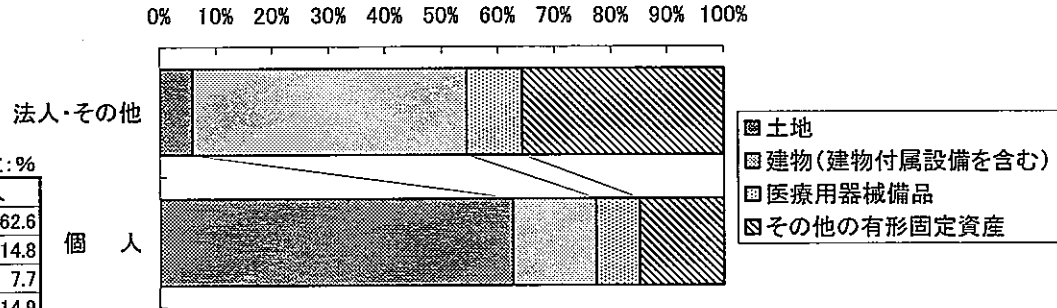
注) 「平成15年6月医療経済実態調査(医療機関等調査)報告」病院第24表より作成

# 1 病院当たり年間設備投資額割合

(一般病院)

単位: %

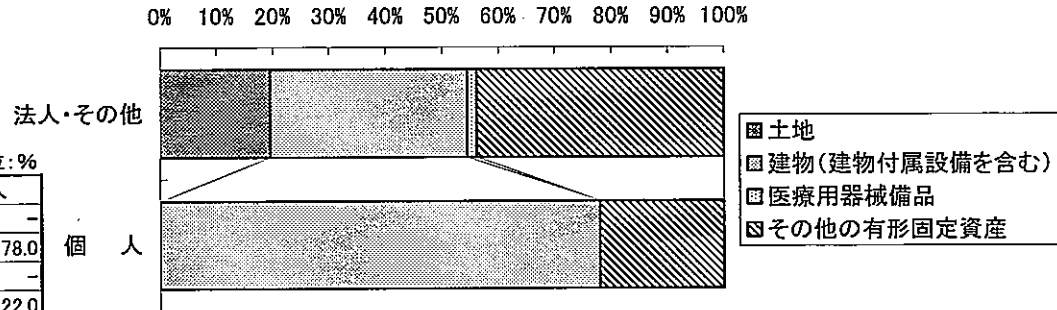
	法人・その他	個人
土地	5.9	62.6
建物(建物付属設備を含む)	48.6	14.8
医療用器械備品	9.9	7.7
その他の有形固定資産	35.7	14.9
全体	100.0	100.0



(精神病院)

単位: %

	法人・その他	個人
土地	19.6	-
建物(建物付属設備を含む)	34.9	78.0
医療用器械備品	1.7	-
その他の有形固定資産	43.8	22.0
全体	100.0	100.0



注) 「平成 15 年 6 月医療経済実態調査(医療機関等調査)報告」病院第 25 表より作成