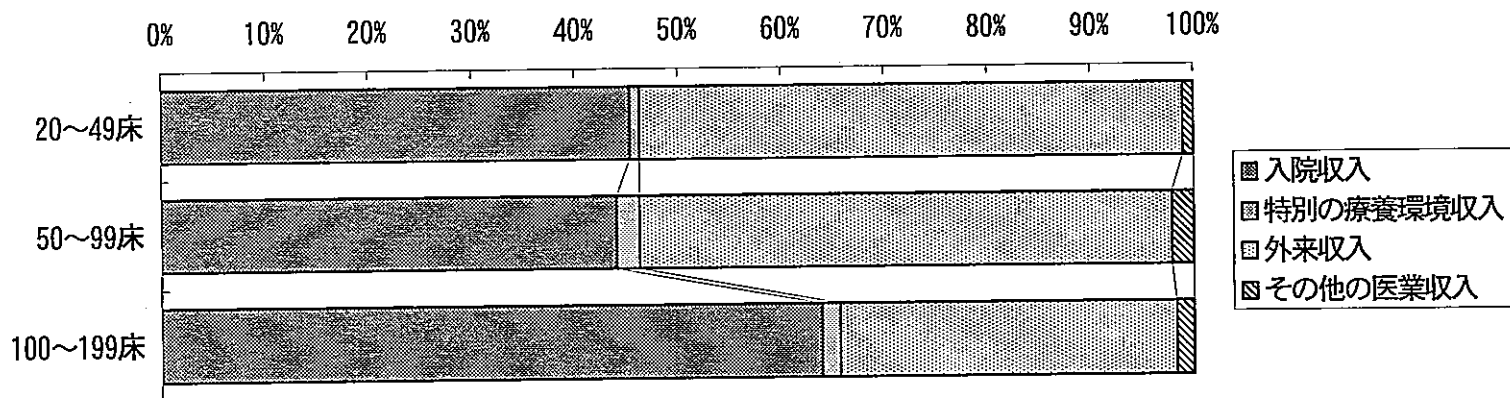


病床規模別 1 病院当たり 医業収入割合

(その他の一般病院：個人)



単位：%

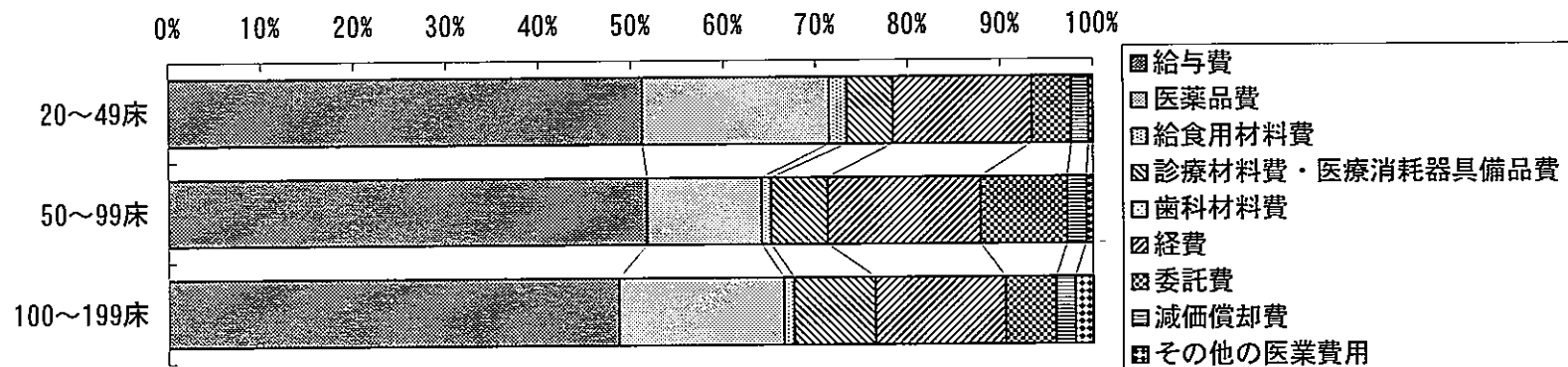
	20~49床	50~99床	100~199床
医業収入合計	100.0	100.0	100.0
1 入院収入	45.4	44.1	63.9
2 特別の療養環境収入	0.9	2.2	1.8
3 外来収入	52.7	51.6	32.6
4 その他の医業収入	1.0	2.1	1.7

※200~299床、300~499床及び500床~については該当する客体がない

注) 「平成 15 年 6 月医療経済実態調査(医療機関等調査) 報告」 病院第 13 表より作成

病床規模別 1 病院当たり医業費用割合

(その他の一般病院：個人)



単位：%

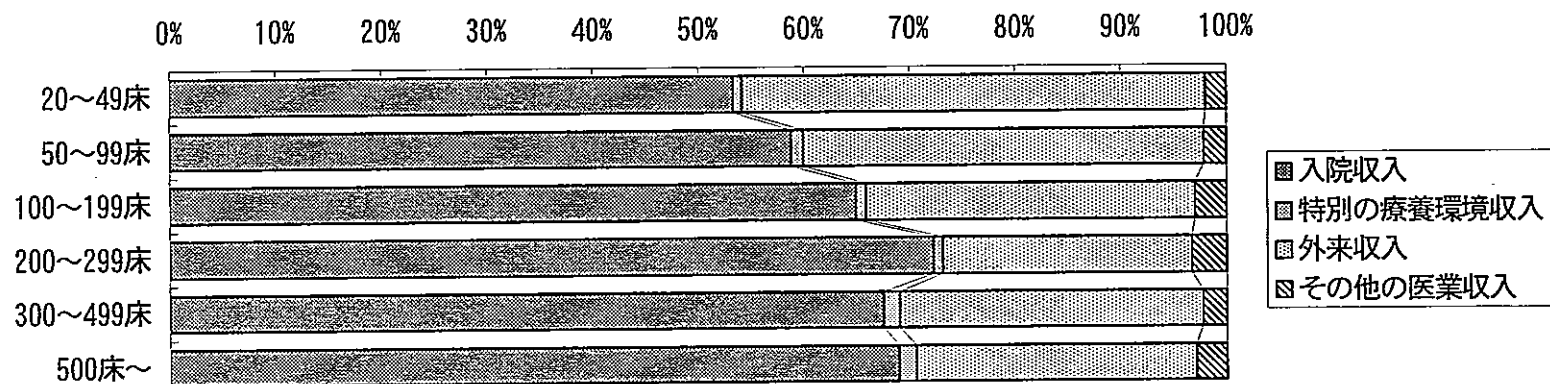
	20～49床	50～99床	100～199床
医業費用合計	100.0	100.0	100.0
1 給与費	51.2	51.8	48.7
2 医薬品費	20.3	12.4	17.8
3 給食用材料費	1.9	1.1	1.1
4 診療材料費・医療消耗器具備品費	5.0	6.1	8.8
5 歯科材料費	—	—	—
6 経費	15.0	16.5	14.0
7 委託費	4.3	9.4	5.5
8 減価償却費	1.8	2.1	2.1
9 その他の医業費用	0.4	0.7	1.9

※200～299床、300～499床及び500床～については該当する客体がない

注)「平成 15 年 6 月医療経済実態調査(医療機関等調査)報告」病院第 13 表より作成

病床規模別 1 病院当たり医業収入割合

(一般病院全体：法人・その他)



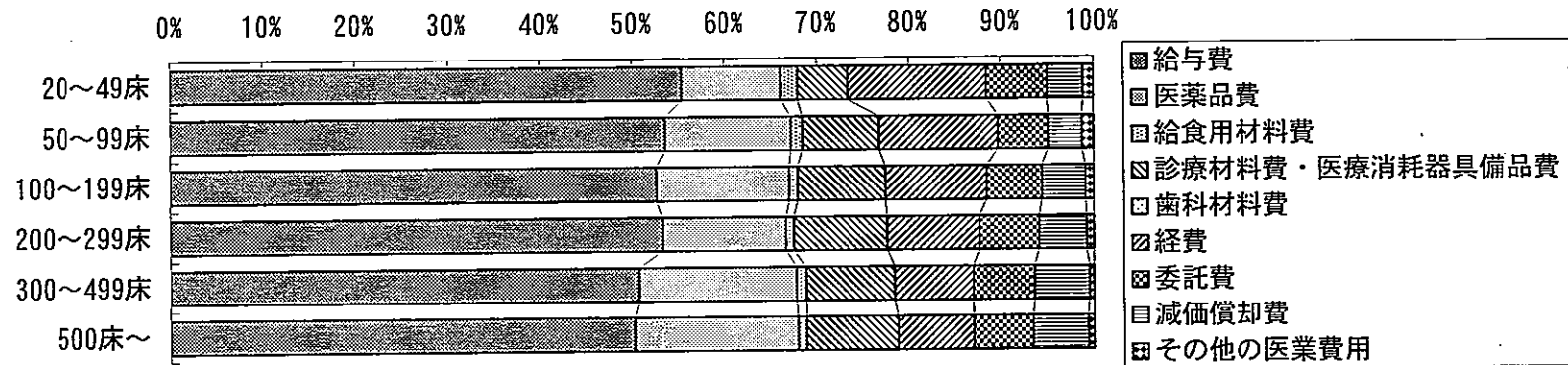
単位：%

	20~49床	50~99床	100~199床	200~299床	300~499床	500床~
医業収入合計	100.0	100.0	100.0	100.0	100.0	100.0
1 入院収入	53.3	58.8	65.0	72.3	67.5	69.0
2 特別の療養環境収入	0.8	1.1	0.9	0.9	1.5	1.6
3 外来収入	43.9	37.9	31.2	23.5	28.7	26.5
4 その他の医業収入	1.9	2.1	3.0	3.3	2.2	2.9

注) 「平成 15 年 6 月医療経済実態調査 (医療機関等調査) 報告」 病院第 13 表より作成

病床規模別 1 病院当たり医業費用割合

(一般病院全体：法人・その他)



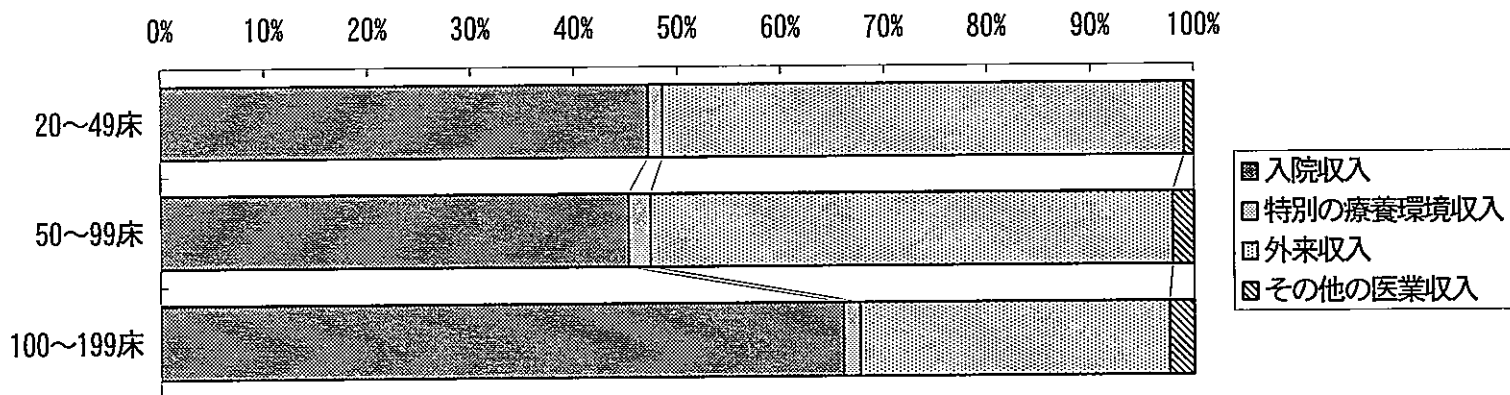
単位：%

	20~49床	50~99床	100~199床	200~299床	300~499床	500床~
医業費用合計	100.0	100.0	100.0	100.0	100.0	100.0
1 給与費	55.4	53.5	52.7	53.3	50.7	50.3
2 医薬品費	10.7	13.7	14.3	13.3	17.1	17.6
3 給食用材料費	1.8	1.3	0.9	0.9	1.0	0.9
4 診療材料費・医療消耗器具備品費	5.4	8.3	9.5	10.1	9.6	10.0
5 歯科材料費	—	0.0	0.0	0.0	0.0	0.0
6 経費	15.1	13.0	11.0	10.0	8.5	8.1
7 委託費	6.6	5.4	6.0	6.5	6.6	6.4
8 減価償却費	3.8	3.6	4.7	5.1	5.9	6.0
9 その他の医業費用	1.2	1.3	0.9	0.8	0.5	0.6

注) 「平成 15 年 6 月医療経済実態調査 (医療機関等調査) 報告」 病院第 13 表より作成

病床規模別 1 病院当たり 医業収入割合

(一般病院全体：個人)



単位：%


	20~49床	50~99床	100~199床
医業収入合計	100.0	100.0	100.0
1 入院収入	47.2	45.3	66.1
2 特別の療養環境収入	1.4	2.1	1.6
3 外来収入	50.5	50.5	30.0
4 その他の医業収入	0.9	2.0	2.4

※200~299床、300~499床及び500床~については該当する客体がない

注)「平成 15 年 6 月医療経済実態調査(医療機関等調査)報告」病院第 13 表より作成

病床規模別 1 病院当たり医業費用割合

(一般病院全体：個人)



単位：%

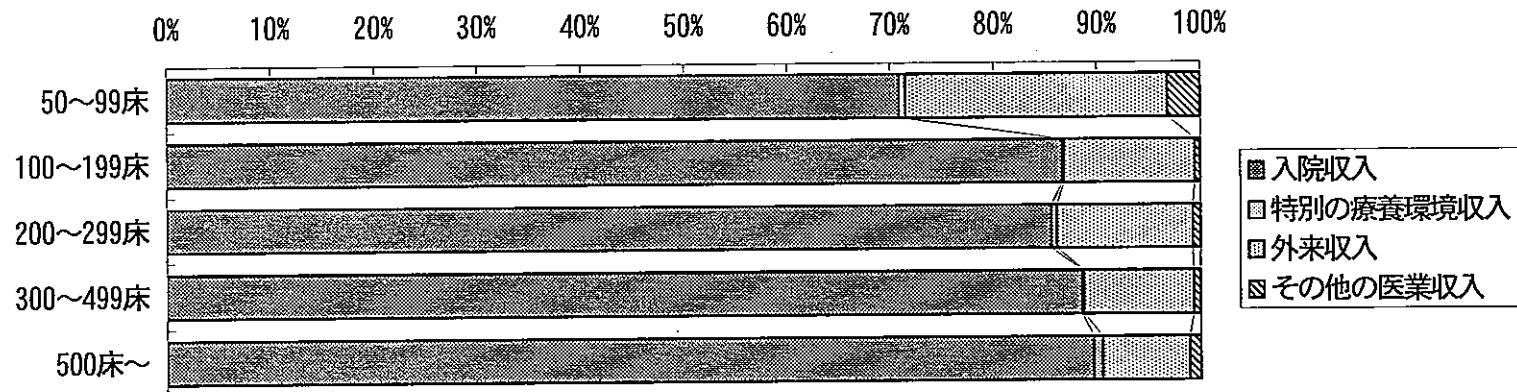
	20～49床	50～99床	100～199床
医業費用合計	100.0	100.0	100.0
1 給与費	51.5	51.9	49.6
2 医薬品費	19.3	12.4	17.2
3 給食用材料費	1.9	1.1	1.3
4 診療材料費・医療消耗器具備品費	4.6	6.1	8.4
5 歯科材料費	—	—	—
6 経費	14.7	16.5	14.1
7 委託費	4.8	9.2	5.4
8 減価償却費	1.9	2.2	2.3
9 その他の医業費用	1.4	0.7	1.8

※200～299床、300～499床及び500床～については該当する客体がない

注)「平成 15 年 6 月医療経済実態調査(医療機関等調査)報告」病院第 13 表より作成

病床規模別 1 病院当たり医業収入割合

(精神病院：法人・その他)



単位：%

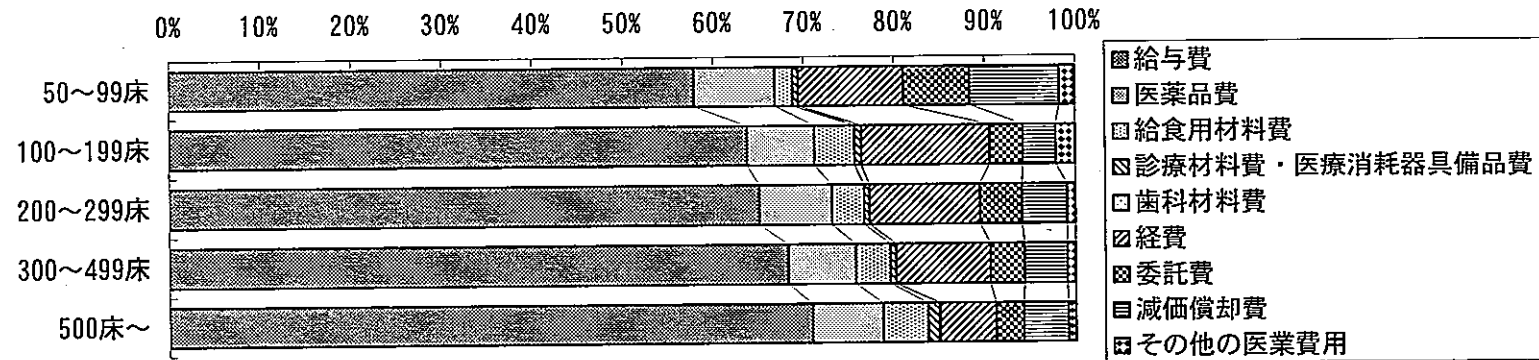
	50~99床	100~199床	200~299床	300~499床	500床~
医業収入合計	100.0	100.0	100.0	100.0	100.0
1 入院収入	70.9	86.6	85.6	88.6	89.7
2 特別の療養環境収入	0.6	0.2	0.5	0.2	0.9
3 外来収入	25.3	12.7	13.2	10.6	8.4
4 その他の医業収入	3.2	0.5	0.7	0.7	1.0

※20~49床については該当する客体がない

注) 「平成 15 年 6 月医療経済実態調査 (医療機関等調査) 報告」 病院第 13 表より作成

病床規模別 1 病院当たり 医業費用割合

(精神病院：法人・その他)



単位：%

	50～99床	100～199床	200～299床	300～499床	500床～
医業費用合計	100.0	100.0	100.0	100.0	100.0
1 給与費	57.9	63.8	65.1	68.3	70.9
2 医薬品費	9.0	7.4	8.0	7.4	7.8
3 給食用材料費	2.0	4.5	3.6	3.8	5.0
4 診療材料費・医療消耗器具備品費	0.6	0.7	0.6	0.6	1.2
5 歯科材料費	—	0.0	0.0	0.0	0.1
6 経費	11.6	14.1	12.2	10.4	6.2
7 委託費	7.3	3.7	4.6	3.8	3.1
8 減価償却費	9.9	3.6	5.0	4.7	5.0
9 その他の医業費用	1.7	2.2	0.9	0.9	0.8

※20～49床については該当する客体がない

注)「平成 15 年 6 月医療経済実態調査(医療機関等調査)報告」病院第 13 表より作成