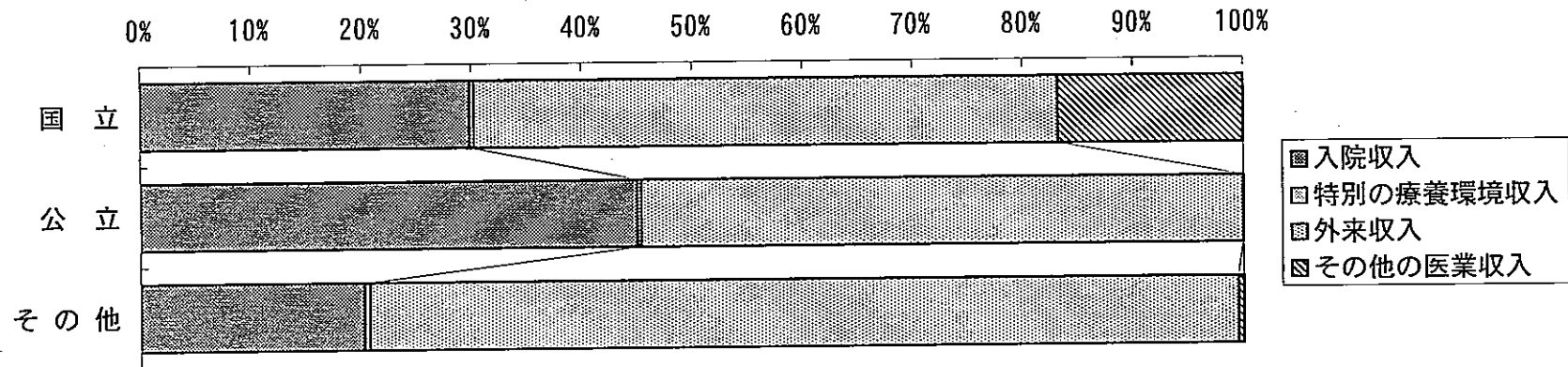


1 病院当たり医業収入割合

(歯科大学病院・別掲)



単位：%

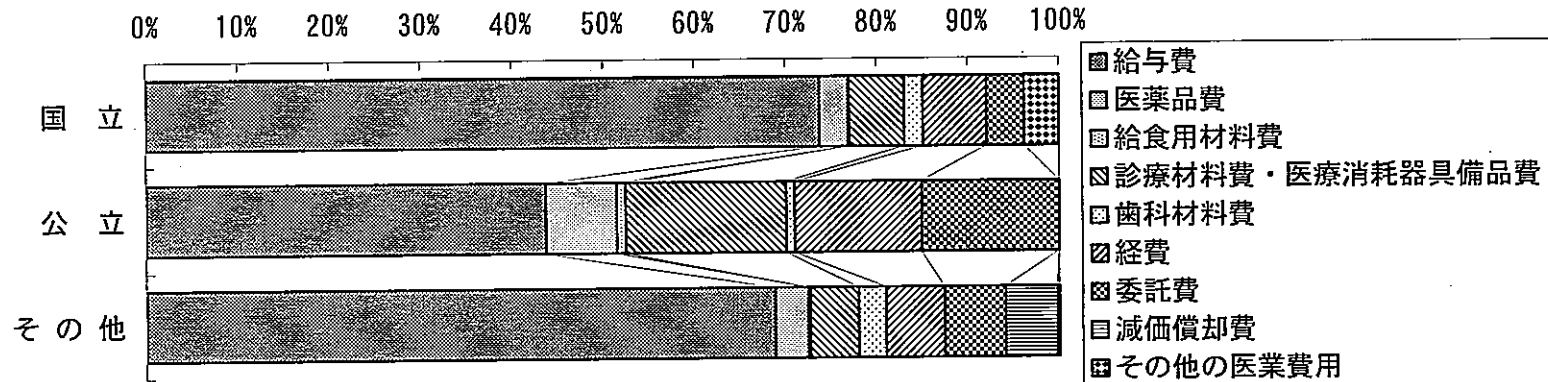
	法人・その他			
	国立	公立	その他	全体
医業収入合計	100.0	100.0	100.0	100.0
1 入院収入	29.9	45.0	20.3	24.7
2 特別の療養環境収入	0.4	0.4	0.5	0.5
3 外来収入	53.0	54.6	78.7	68.0
4 その他の医業収入	16.8	0.0	0.5	6.9

※公的、医療法人、社会保険関係法人及び個人については該当する客体がない

注)「平成15年6月医療経済実態調査(医療機関等調査)報告」病院第11表より作成

1 病院当たり医業費用割合

(歯科大学病院・別掲)



単位：%

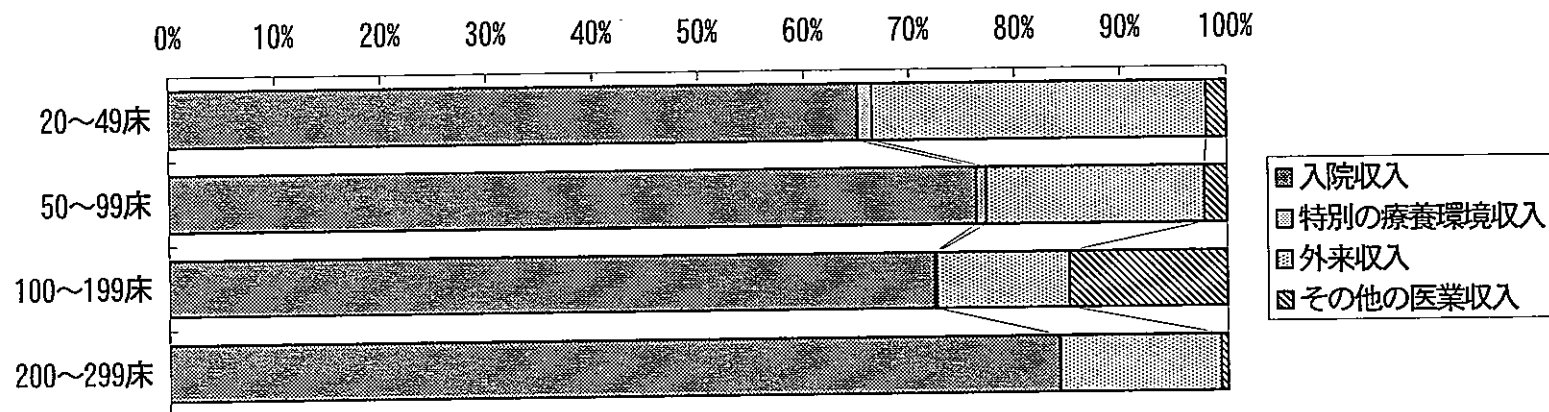
	法人・その他			全体
	国立	公立	その他	
医業費用合計	100.0	100.0	100.0	100.0
1 給与費	73.7	43.7	68.8	70.6
2 医薬品費	3.2	7.8	3.6	3.5
3 給食用材料費	0.1	1.0	0.2	0.2
4 診療材料費・医療消耗器具備品費	6.0	17.6	5.3	5.8
5 歯科材料費	2.1	1.0	3.0	2.6
6 経費	7.0	13.9	6.4	6.8
7 委託費	4.1	15.1	6.7	5.7
8 減価償却費	-	-	5.7	3.1
9 その他の医業費用	3.8	-	0.2	1.8

※公的、医療法人、社会保険関係法人及び個人については該当する客体がない

注) 「平成 15 年 6 月医療経済実態調査(医療機関等調査) 報告」 病院第 11 表より作成

病床規模別 1 病院当たり 医業収入割合

(療養病床60%以上：法人・その他)



単位：%

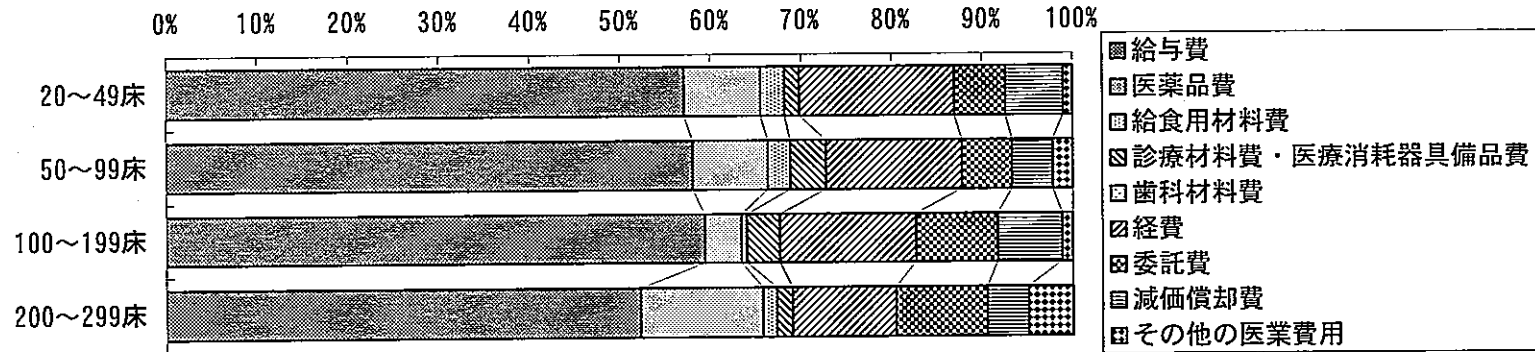
	20~49床	50~99床	100~199床	200~299床
医業収入合計	100.0	100.0	100.0	100.0
1 入院収入	65.1	76.3	72.3	84.1
2 特別の療養環境収入	1.4	0.9	0.2	0.0
3 外来収入	31.6	20.7	12.5	15.2
4 その他の医業収入	1.9	2.1	14.9	0.6

※300~499床及び500床~については該当する客体がない

注) 「平成 15 年 6 月医療経済実態調査(医療機関等調査) 報告」 病院第 13 表より作成

病床規模別 1 病院当たり医業費用割合

(療養病床60%以上：法人・その他)



単位：%

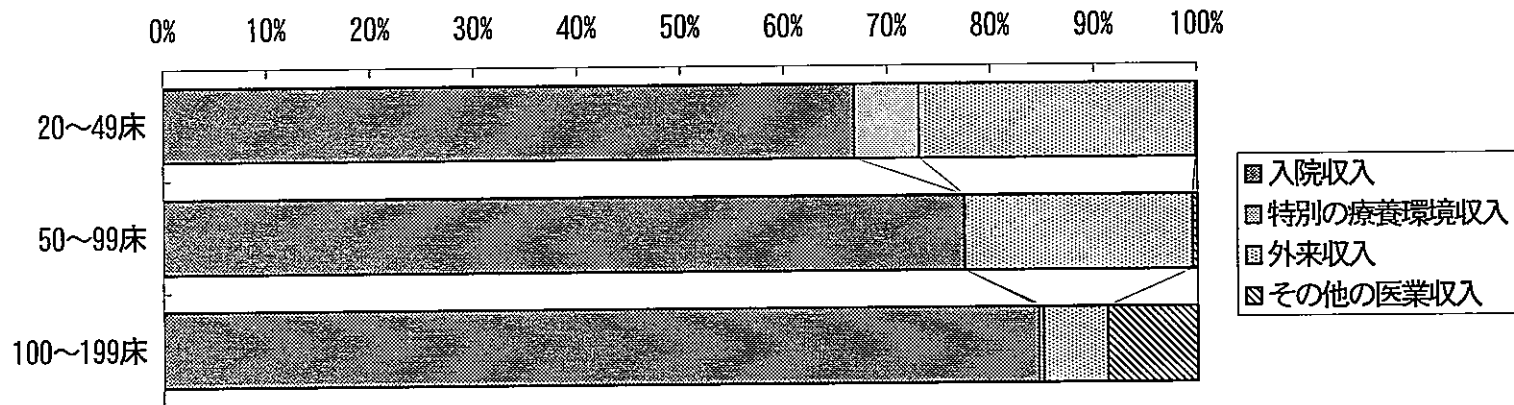
	20～49床	50～99床	100～199床	200～299床
医業費用合計	100.0	100.0	100.0	100.0
1 給与費	57.1	58.1	59.4	52.3
2 医薬品費	8.5	8.3	4.0	13.5
3 給食用材料費	2.7	2.5	0.6	1.6
4 診療材料費・医療消耗器具備品費	1.6	3.9	3.7	1.7
5 歯科材料費	—	—	0.0	—
6 経費	17.1	15.0	15.0	11.4
7 委託費	5.6	5.5	9.0	10.1
8 減価償却費	6.4	4.5	7.1	4.5
9 その他の医業費用	1.0	2.2	1.2	4.9

※300～499床及び500床～については該当する客体がない

注)「平成15年6月医療経済実態調査(医療機関等調査)報告」病院第13表より作成

病床規模別 1 病院当たり医業収入割合

(療養病床60%以上：個人)



単位：%


	20~49床	50~99床	100~199床
医業収入合計	100.0	100.0	100.0
1 入院収入	66.8	77.5	84.7
2 特別の療養環境収入	6.3	—	0.4
3 外来収入	26.8	22.1	6.2
4 その他の医業収入	0.1	0.5	8.7

※200~299床、300~499床及び500床~については該当する客体がない

注)「平成 15 年 6 月医療経済実態調査(医療機関等調査)報告」病院第 13 表より作成

病床規模別 1 病院当たり医業費用割合

(療養病床60%以上：個人)



単位：%

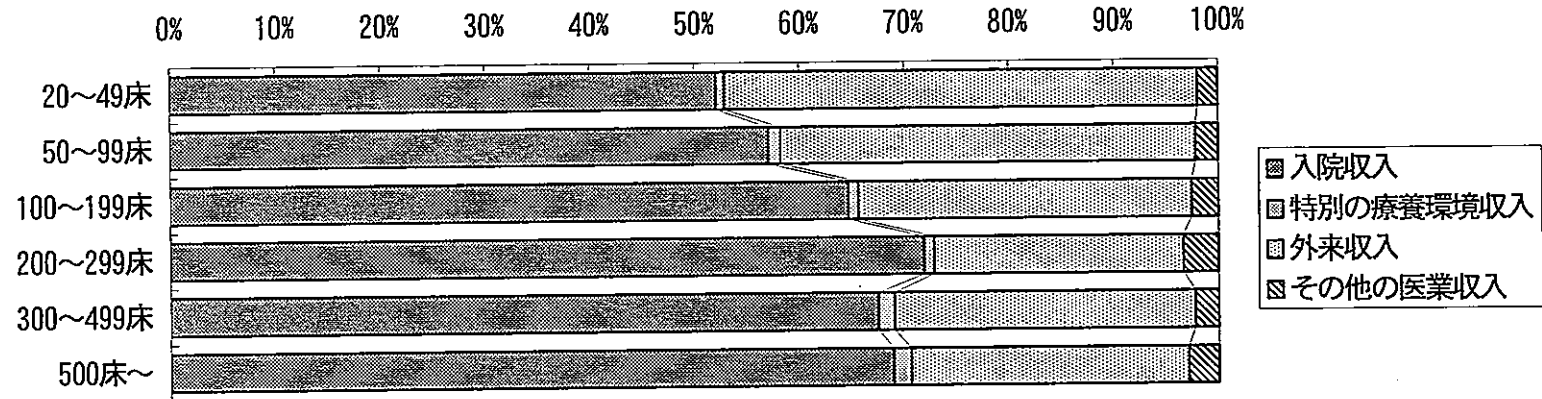
	20~49床	50~99床	100~199床
医業費用合計	100.0	100.0	100.0
1 給与費	54.2	55.4	61.5
2 医薬品費	9.8	12.4	8.2
3 給食用材料費	1.9	2.9	4.4
4 診療材料費・医療消耗器具備品費	0.9	7.0	2.4
5 歯科材料費	—	—	—
6 経費	11.5	15.1	14.3
7 委託費	9.2	2.1	4.5
8 減価償却費	2.0	4.9	4.7
9 その他の医業費用	10.5	0.2	0.0

※200~299床、300~499床及び500床～については該当する客体がない

注) 「平成 15 年 6 月医療経済実態調査 (医療機関等調査) 報告」 病院第 13 表より作成

病床規模別 1 病院当たり医業収入割合

(その他の一般病院：法人・その他)




単位：%

	20~49床	50~99床	100~199床	200~299床	300~499床	500床~
医業収入合計	100.0	100.0	100.0	100.0	100.0	100.0
1 入院収入	52.1	57.1	64.7	71.9	67.5	69.0
2 特別の療養環境収入	0.8	1.2	0.9	0.9	1.5	1.6
3 外来収入	45.2	39.6	31.8	23.8	28.7	26.5
4 その他の医業収入	1.9	2.1	2.5	3.4	2.2	2.9

注) 「平成 15 年 6 月医療経済実態調査 (医療機関等調査) 報告」 病院第 13 表より作成

病床規模別 1 病院当たり医業費用割合

(その他の一般病院：法人・その他)



単位：%

	20~49床	50~99床	100~199床	200~299床	300~499床	500床~
医業費用合計	100.0	100.0	100.0	100.0	100.0	100.0
1 給与費	55.2	53.1	52.4	53.3	50.7	50.3
2 医薬品費	11.0	14.2	14.7	13.3	17.1	17.6
3 給食用材料費	1.7	1.2	0.9	0.9	1.0	0.9
4 診療材料費・医療消耗器具備品費	5.8	8.7	9.7	10.3	9.6	10.0
5 歯科材料費	—	0.0	0.0	0.0	0.0	0.0
6 経費	14.9	12.8	10.9	9.9	8.5	8.1
7 委託費	6.7	5.4	5.9	6.4	6.6	6.4
8 減価償却費	3.5	3.5	4.6	5.1	5.9	6.0
9 その他の医業費用	1.2	1.2	0.9	0.7	0.5	0.6

注) 「平成 15 年 6 月医療経済実態調査 (医療機関等調査) 報告」 病院第 13 表より作成