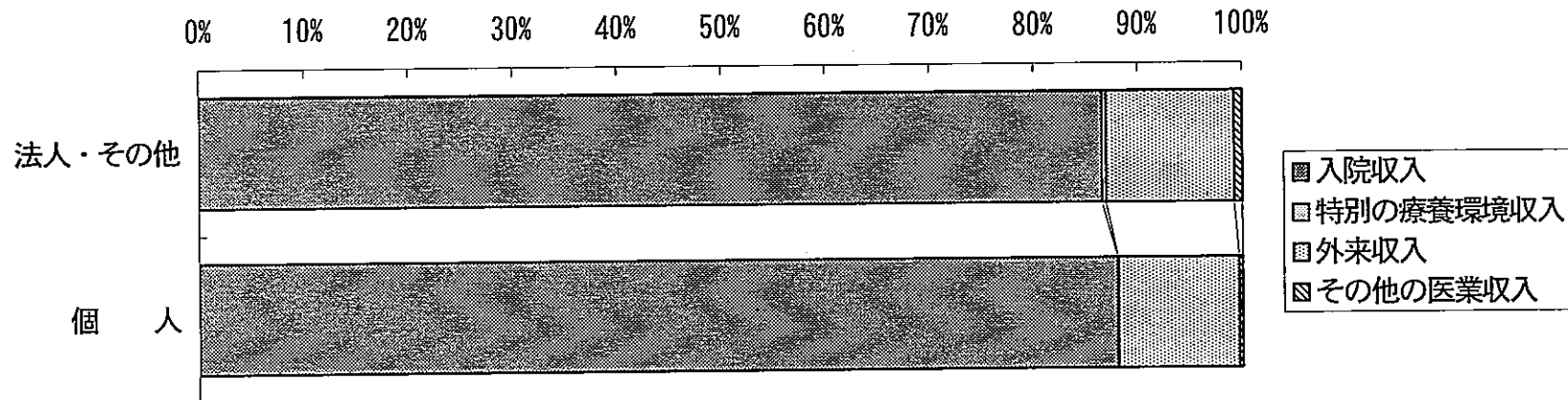


1 病院当たり医業収入割合

(精神病院)



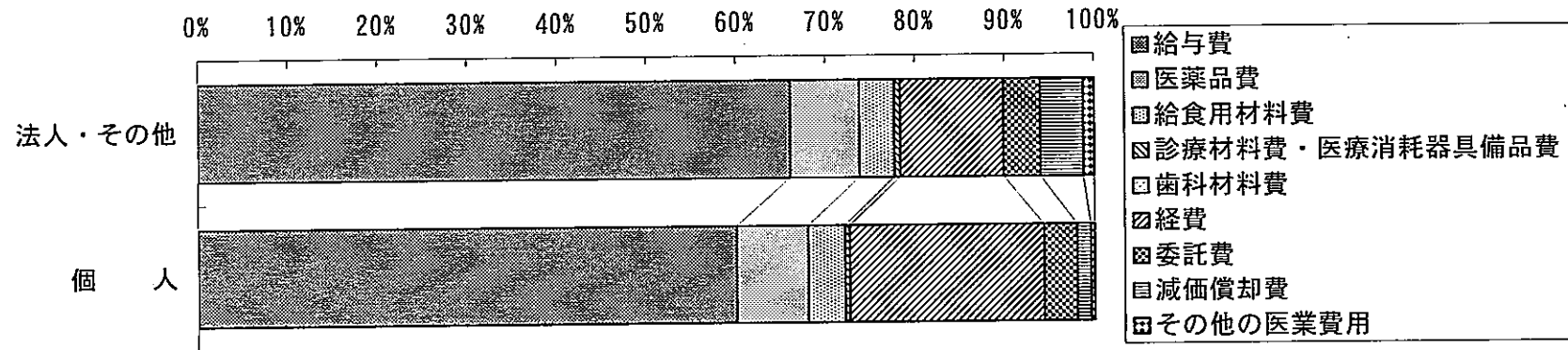
単位：円 (%)

	法人・その他		個人	
医業収入合計	101,585,261	(100.0)	73,576,216	(100.0)
1 入院収入	87,934,276	(86.6)	64,788,831	(88.1)
2 特別の療養環境収入	380,179	(0.4)	31,500	(0.0)
3 外来収入	12,487,662	(12.3)	8,530,838	(11.6)
4 その他の医業収入	783,144	(0.8)	225,047	(0.3)

注) 「平成15年6月医療経済実態調査(医療機関等調査)報告」病院第11表より作成

1 病院当たり医業費用割合

(精神病院)



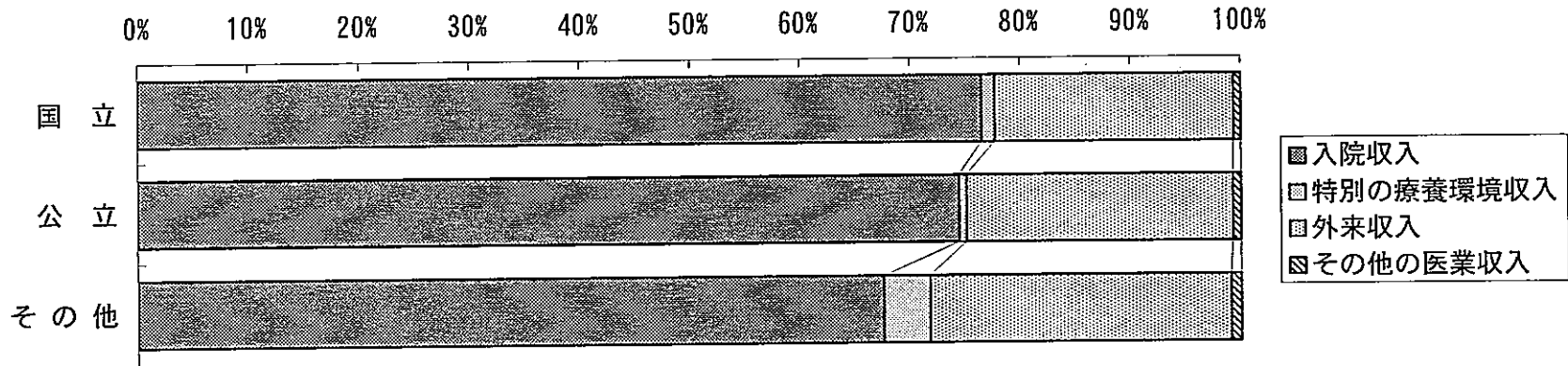
単位：円 (%)

	法人・その他		個人	
医業費用合計	102,587,130	(100.0)	78,285,595	(100.0)
1 給与費	67,792,721	(66.1)	47,012,372	(60.1)
2 医薬品費	7,929,612	(7.7)	6,227,053	(8.0)
3 給食用材料費	3,978,059	(3.9)	3,238,172	(4.1)
4 診療材料費・医療消耗器具備品費	708,792	(0.7)	403,816	(0.5)
5 歯科材料費	16,964	(0.0)	38,200	(0.0)
6 経費	11,787,529	(11.5)	16,959,790	(21.7)
7 委託費	4,250,327	(4.1)	2,914,465	(3.7)
8 減価償却費	4,910,745	(4.8)	1,176,800	(1.5)
9 その他の医業費用	1,212,383	(1.2)	314,927	(0.4)

注) 「平成15年6月医療経済実態調査(医療機関等調査)報告」病院第11表より作成

1 病院当たり医業収入割合

(特定機能病院(包括評価実施施設)・別掲)



単位：%

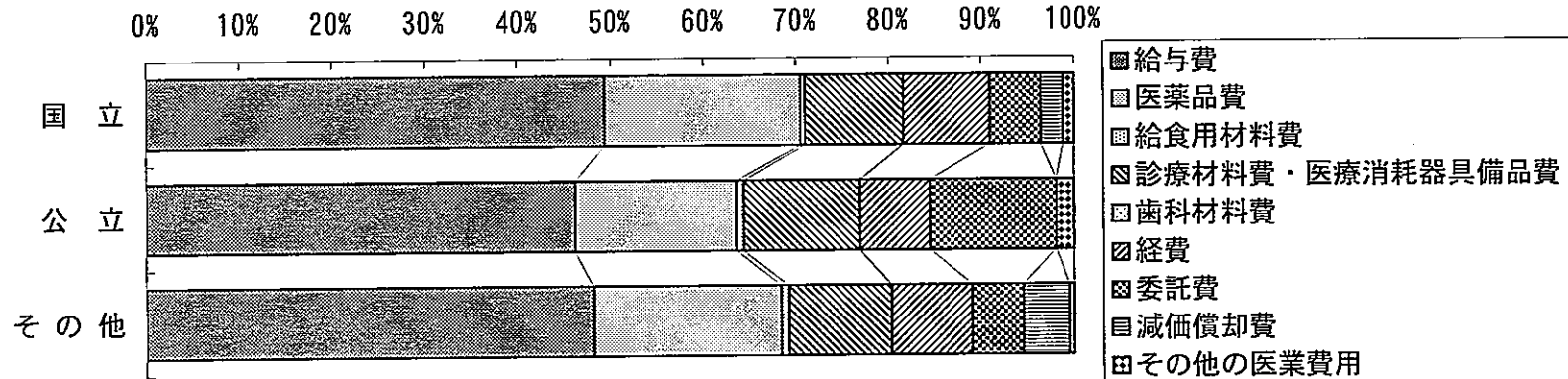
	法人・その他			
	国立	公立	その他	全体
医業収入合計	100.0	100.0	100.0	100.0
1 入院収入	76.5	74.5	67.6	71.6
2 特別の療養環境収入	1.2	0.7	4.2	2.8
3 外来収入	21.6	24.1	27.3	24.9
4 その他の医業収入	0.7	0.7	0.9	0.8

※公的、医療法人、社会保険関係法人及び個人については該当する客体がない

注)「平成15年6月医療経済実態調査(医療機関等調査)報告」病院第11表より作成

1 病院当たり医業費用割合

(特定機能病院(包括評価実施施設)・別掲)



単位：%

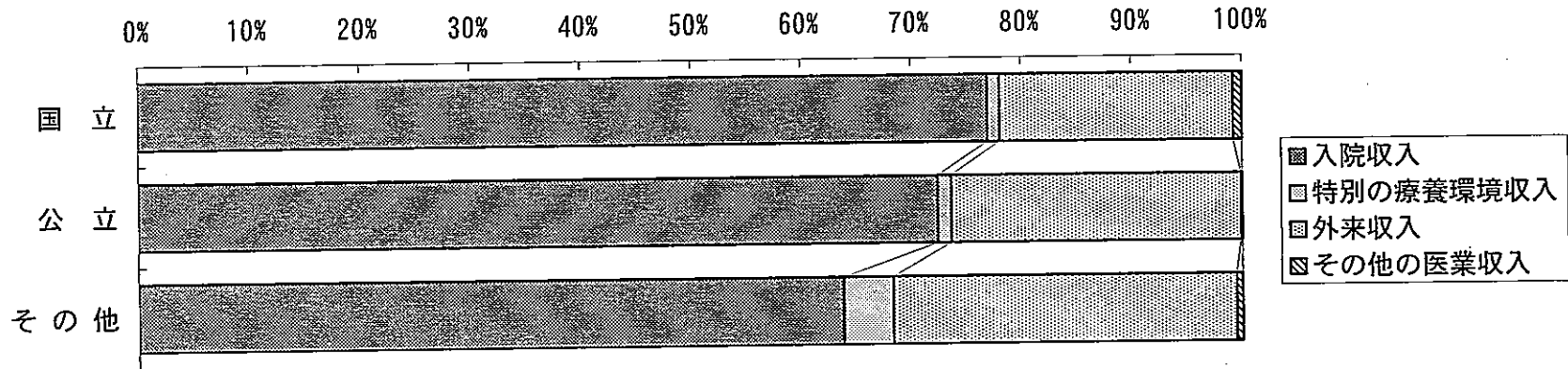
	法人・その他			
	国立	公立	その他	全体
医業費用合計	100.0	100.0	100.0	100.0
1 給与費	49.3	46.1	48.1	48.4
2 医薬品費	21.2	17.5	20.2	20.4
3 給食用材料費	0.5	0.7	0.8	0.7
4 診療材料費・医療消耗器具備品費	10.6	12.5	11.1	11.0
5 歯科材料費	0.0	0.0	0.0	0.0
6 経費	9.3	7.5	8.7	8.9
7 委託費	5.5	13.6	5.5	6.2
8 減価償却費	2.4	-	5.0	3.5
9 その他の医業費用	1.2	1.9	0.5	0.9

※公的、医療法人、社会保険関係法人及び個人については該当する客体がない

注)「平成15年6月医療経済実態調査(医療機関等調査)報告」病院第11表より作成

1 病院当たり医業収入割合

(特定機能病院(包括評価未実施施設)・別掲)



単位：%


	法人・その他			
	国立	公立	その他	全体
医業収入合計	100.0	100.0	100.0	100.0
1 入院収入	77.0	72.4	63.9	71.4
2 特別の療養環境収入	1.1	1.2	4.5	2.4
3 外来収入	21.1	26.2	31.1	25.5
4 その他の医業収入	0.8	0.1	0.5	0.6

※公的、医療法人、社会保険関係法人及び個人については該当する客体がない

注) 「平成 15 年 6 月医療経済実態調査(医療機関等調査) 報告」 病院第 11 表より作成

1 病院当たり医業費用割合

(特定機能病院(包括評価未実施施設)・別掲)



単位：%

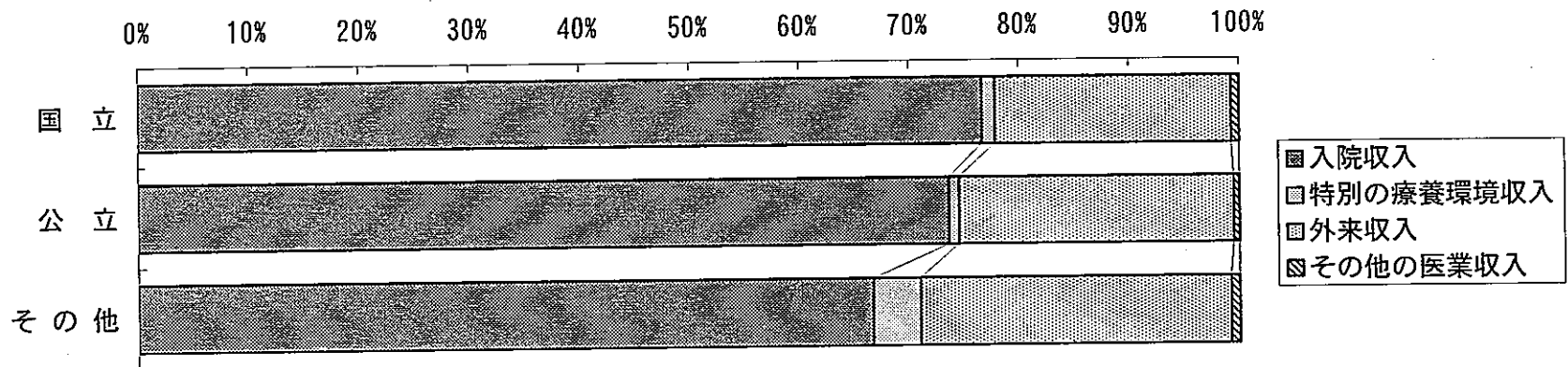
	法人・その他			
	国立	公立	その他	全体
医業費用合計	100.0	100.0	100.0	100.0
1 給与費	49.2	46.5	46.8	48.0
2 医薬品費	19.8	21.7	22.8	21.1
3 給食用材料費	0.6	0.6	0.5	0.5
4 診療材料費・医療消耗器具備品費	12.7	13.7	11.9	12.5
5 歯科材料費	0.0	0.0	0.0	0.0
6 経費	10.1	6.7	6.4	8.4
7 委託費	5.3	6.0	6.6	5.8
8 減価償却費	1.4	4.4	5.0	3.0
9 その他の医業費用	1.1	0.3	0.0	0.6

※公的、医療法人、社会保険関係法人及び個人については該当する客体がない

注)「平成15年6月医療経済実態調査(医療機関等調査)報告」病院第11表より作成

1 病院当たり医業収入割合

(特定機能病院(全体)・別掲)



単位：%

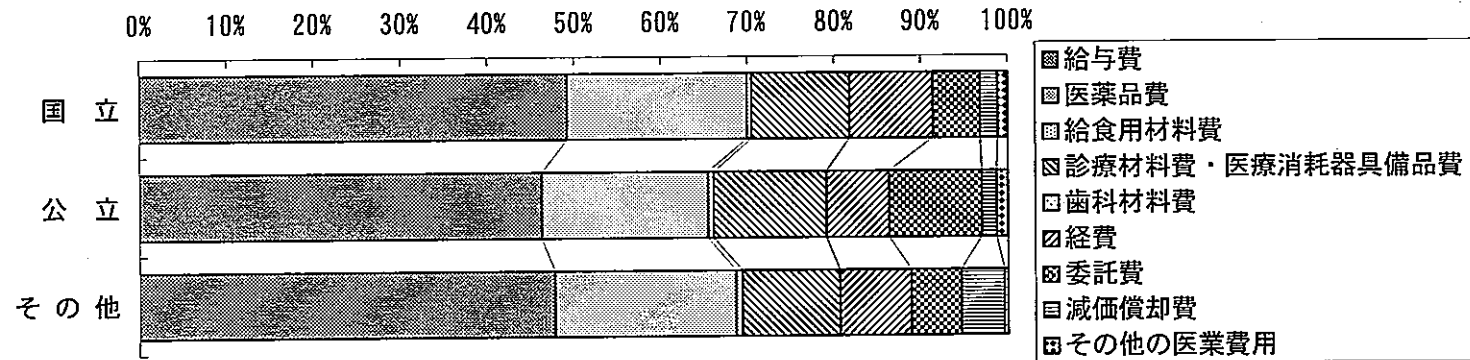
	法人・その他			
	国立	公立	その他	全体
医業収入合計	100.0	100.0	100.0	100.0
1 入院収入	76.7	73.7	66.7	71.5
2 特別の療養環境収入	1.1	0.9	4.3	2.7
3 外来収入	21.5	25.0	28.2	25.1
4 その他の医業収入	0.7	0.5	0.8	0.7

※公的、医療法人、社会保険関係法人及び個人については該当する客体がない

注)「平成15年6月医療経済実態調査(医療機関等調査)報告」病院第11表より作成

1 病院当たり医業費用割合

(特定機能病院(全体)・別掲)



単位：%

	法人・その他			
	国立	公立	その他	全体
医業費用合計	100.0	100.0	100.0	100.0
1 給与費	49.3	46.3	47.8	48.3
2 医薬品費	20.7	19.1	20.8	20.6
3 給食用材料費	0.5	0.7	0.7	0.6
4 診療材料費・医療消耗器具備品費	11.3	13.0	11.3	11.5
5 歯科材料費	0.0	0.0	0.0	0.0
6 経費	9.6	7.2	8.2	8.7
7 委託費	5.4	10.7	5.7	6.1
8 減価償却費	2.0	1.7	5.0	3.3
9 その他の医業費用	1.1	1.3	0.4	0.8

※公的、医療法人、社会保険関係法人及び個人については該当する客体がない

注)「平成15年6月医療経済実態調査(医療機関等調査)報告」病院第11表より作成